


جمهورية العراق
وزارة التخطيط - الجهاز المركزي للإحصاء



Central Statistical Organization **IRAQ**

مديرية الإحصاء الزراعي

تقرير الدواجن لسنة 2014

آيار 2015

المحتويات

1	المقدمة.....
1	منهجية التقرير
2	تحليل النتائج.....
	الجدول الإحصائية
4	(1) كمية إنتاج دجاج اللحم الحي للسنوات (2009 - 2014) في العراق عدا إقليم كردستان
5	(2) كمية وقيمة إنتاج دجاج اللحم الحي لسنة 2014 حسب القطاع في العراق عدا إقليم كردستان
5	(3) كمية بيض المائدة المنتج للسنوات (2009 – 2014) في العراق عدا إقليم كردستان
6	(4) كمية وقيمة إنتاج بيض المائدة لسنة 2014 حسب القطاع في العراق عدا إقليم كردستان.....
	(5) عدد مشاريع الدواجن المنتجة فعلاً والتي تحت التشييد والمتوقفة لسنة 2014 حسب القطاع في العراق عدا إقليم كردستان.....
7	(6) عدد مشاريع الدواجن المنتجة فعلاً لسنة 2014 حسب سنوات التشغيل والتخصص والقطاع في العراق عدا إقليم كردستان.....
7	(7) عدد مشاريع الدواجن المنتجة لسنة 2014 حسب التخصص والقطاع على مستوى المحافظات.....
8	(8) متوسط عدد القاعات ومساحة الأرض والبناء والقاعات لمشاريع الدواجن المنتجة فعلاً لسنة 2014 حسب القطاع في العراق عدا إقليم كردستان.....
9	(9) عدد مشاريع دجاج اللحم المنتجة فعلاً وعدد الدجاج المباع ومتوسط وزن الدجاجة عند البيع ومتوسط كلفة إنتاج دجاج اللحم الحي للفترة (2009- 2014) في العراق عدا إقليم كردستان.....
9	(10) متوسط عدد الوجبات وعدد الدجاج المباع ومتوسط وزن الدجاجة الواحدة وكمية وقيمة دجاج اللحم لسنة 2014 حسب القطاع على مستوى المحافظات.....
10	(11) مجموع تكاليف وإيرادات مشاريع إنتاج دجاج اللحم لسنة 2014 حسب القطاع في العراق عدا إقليم كردستان.....
12	(12) متوسط كلفة وإيراد الفرخة الواحدة من دجاج اللحم لسنة 2014 حسب القطاع في العراق عدا إقليم كردستان.....
13	(13) متوسط كلفة وإيراد الكيلو غرام الواحد من دجاج اللحم لسنة 2014 حسب القطاع في العراق عدا إقليم كردستان.....
14	(14) متوسط عدد الوجبات وعدد الدجاج المباع ومتوسط وزن الدجاجة الواحدة وكمية وقيمة دجاج التربية لسنة 2014 حسب القطاع على مستوى المحافظات.....
15	(15) كمية البيض المنتج من بيض المائدة والتفقيس لمشاريع دجاج التربية المنتجة فعلاً لسنة 2014 على مستوى المحافظات.....
16	(16) مجموع تكاليف إنتاج دجاج التربية لسنة 2014 حسب القطاع في العراق عدا إقليم كردستان
18	(17) مجموع إيرادات إنتاج دجاج التربية لسنة 2014 حسب القطاع في العراق عدا إقليم كردستان.....
18	(18) متوسط كلفة وإيراد دجاج التربية الواحدة لسنة 2014 حسب القطاع في العراق عدا إقليم كردستان.....
19	(19) متوسط كلفة وإيراد الكيلو غرام الواحد من دجاج التربية لسنة 2014 حسب القطاع في العراق عدا إقليم كردستان.....
19	(20) عدد أجهزة الحاضنات والتفقيس والطاقة التصميمية لوجبة واحدة وقيمة الإضافات على الموجودات لسنة 2014 على مستوى المحافظات.....
20	(21) مجموع كلفة وإيراد مشاريع التفقيس لسنة 2014 حسب القطاع في العراق عدا إقليم كردستان
21	(22) مجموع الأجور والمصاريف في مشاريع التفقيس لسنة 2014 حسب القطاع في العراق عدا إقليم كردستان.....

المحتويات

مشاريع الثروة الحيوانية

- (23) عدد المشاريع الحكومية (المباعة والمؤجرة) لسنة 2014 حسب التخصص على مستوى المحافظات.....22
- (24) إعداد العاملين وأجورهم وقيمة الإضافات على الموجودات الثابتة وقيمة مستلزمات الإنتاج والإيرادات لسنة 2014 على مستوى المحافظات.....23
- (25) كمية وقيمة إنتاج البيض بأنواعه لسنة 2014 على مستوى المحافظات.....24
- (26) عدد وقيمة الأفراخ بأنواعها لسنة 2014 على مستوى المحافظات.....24
- (27) كمية وقيمة الدجاج بأنواعه لسنة 2014 على مستوى المحافظات.....25

الأشكال البيانية

- (1) كمية إنتاج دجاج اللحم الحي للسنوات (2009-2014) في العراق عدا إقليم كردستان.....4
- (2) كمية بيض المائدة المنتج للسنوات (2009 – 2014) في العراق عدا إقليم كردستان.....5
- (3) كمية إنتاج بيض المائدة لسنة 2014 حسب القطاع في العراق عدا إقليم كردستان.....6

الخرائط

- (1) كمية إنتاج دجاج اللحم الحي لسنة 2014 على مستوى المحافظات.....11
- (2) كمية إنتاج بيض المائدة للقطاع الخاص لسنة 2014 على مستوى المحافظات.....17

المقدمة

تصدر مديرية الإحصاء الزراعي تقريرها عنحقول الدواجن في العراق سنويا حيث تستخلص نتائج التقرير من مسح حقول الدواجن الخاص بمشاريع إنتاج اللحم ودجاج التربية والتفقيس للقطاعات كافة الخاص والحكومي ومشاريع الثروة الحيوانية (المشاريع الحكومية المباشرة والمؤجرة) التابعة للمنشأة العامة للدواجن الملغاة والتي تحولت ملكيتها إلى القطاع الخاص والتي تم جمع البيانات عنها باعتماد البيانات الموثقة في السجلات الرسمية (استمارة مشاريع الثروة الحيوانية). ان الهدف من تنفيذ هذا المسح هو توفير بيانات ومؤشرات إحصائية عن الخصائص المختلفة لحقول الدواجن التابعة لكل من القطاع الخاص والحكومي ولكل التخصصات (تسمين ، تفقيس ، تربية)، إضافة إلى البيانات الخاصة بمشاريع الثروة الحيوانية (تخصص دواجن) وذلك لخدمة الباحثين والمخططين ومتخذي القرار ليتسنى للجهات ذات العلاقة معرفة واقع الثروة الحيوانية (الدواجن) في كل سنة وبسلسلة زمنية تمكن متخذي القرارات من وضع سياسة اقتصادية للبلد. وبالنظر لأهمية قطاع الثروة الحيوانية في اقتصادنا الوطني فإن إحصاءات الثروة الحيوانية بشكل عام تعطي الأساس اللازم لوضع خطط اقتصادية لهذا القطاع من أجل رفع مستواه وجعله أداة فعالة في تطوير الاقتصاد الوطني بشكل عام، وقد تعذر الحصول على بيانات محافظات (نينوى ، كركوك، الانبار ، صلاح الدين) بسبب الوضع الأمني وعدم إمكانية الوصول إلى حقول الدواجن، علماً انه لم يتم شمول اقليم كردستان .

منهجية التقرير

اعتمد أسلوب العينة في استخراج مؤشرات مشاريع دجاج اللحم والتربية التابعة للقطاع الخاص للمحافظات التي يوجد فيها مائة مشروع فأكثر . ونظرا للتباين في حجم إنتاج حقول الدواجن لدجاج اللحم ودجاج التربية في القطاع الخاص فقد اتبع أسلوب العينة العشوائية الطبقية ، حيث تم بموجب هذا الأسلوب تجزئة المجتمع الإحصائي إلى طبقات أكثر تجانساً، اعتمد فيها متغير مساحة القاعات في التصنيف وكالاتي :-

- الفئة الأولى اقل من 900 م² .
- الفئة الثانية 900 م² و اقل من 1800 م² .
- الفئة الثالثة 1800 م² و اقل من 3000 م² .
- الفئة الرابعة 3000 م² و اقل من 6000 م² .
- الفئة الخامسة 6000 م² فأكثر .

يتم تكبير بيانات العينة على حجم المجتمع وتستخرج مؤشرات الانتاج والتكاليف ويعتمد المتوسط الموزون في احتساب المتوسطات.

بلغ حجم العينة المنتخبة لسنة 2014 والعائدة إلى النشاط الخاص للمحافظات المشمولة بالعينة (ديالى ، بغداد ، بابل ، كربلاء، واسط، القادسية، المثنى) (500) مشروعاً من أصل (1502) بنسبة (33.3%) ولم يتم شمول محافظات (صلاح الدين ، والانبار) بالعينة بسبب الوضع الأمني ، أما المحافظات غير المشمولة بالعينة فقد اتبع أسلوب المسح الشامل لمشاريع دجاج اللحم والتربية المنتجة والتابعة للقطاع الخاص في تلك المحافظات والبالغ عددها (178) مشروع، وبذلك فقد بلغ حجم العمل (678) مشروعاً من أصل (1680) من مشاريع دجاج اللحم والتربية للقطاع الخاص في العراق أي بنسبة (40.4%).

تحليل النتائج:-

تأثر إنتاج دجاج اللحم وكمية البيض لسنة 2014 وذلك لتعذر الحصول على بيانات محافظات (نينوى ، كركوك، الانبار ، صلاح الدين) بسبب الوضع الأمني وعدم إمكانية الوصول إلى حقول الدواجن.

فيما يأتي أهم المؤشرات الواردة في هذا التقرير:-

أولاً: دجاج اللحم (الحي)

قدر مجموع إنتاج العراق من دجاج اللحم (الحي) (70203) طن لسنة 2014 كما في جدول رقم (2) بانخفاض مقداره (4542) طن من إجمالي إنتاج العراق لسنة 2013 حيث كان (74745) طن بنسبة انخفاض مقداره (6.1%) للمحافظات المشمولة.

• قدر إنتاج مشاريع القطاع الخاص (69865) طن بنسبة (99.5%) من إجمالي إنتاج العراق جدول رقم (2) كما قدر إنتاج القطاع الحكومي (56) طن بنسبة (0.1%) وقدر إنتاج المشاريع الحكومية المباشرة والمؤجرة (282) طن بنسبة (0.4%) وهذا ما يوضح أن الإنتاج يتركز في مشاريع القطاع الخاص وهو ما يدعم التوجيهات نحو القطاع الخاص.

ثانياً : بيض المائدة

كميات بيض المائدة المنتج في العراق (373.7) مليون بيضة لسنة 2014 كما في جدول رقم (4) بانخفاض مقداره (775.9) مليون بيضة من إجمالي إنتاج العراق لسنة 2013 حيث قدر (1149.6) مليون بيضة بنسبة (67.5%) ، ويرجع سبب الانخفاض إلى انه معظم مشاريع محافظة بغداد تحول نشاطها من التربية إلى التسمين.

ا - دجاج التربية المنزلية

قدر إنتاج دجاج التربية المنزلية (31.4) مليون بيضة لسنة 2014 كما في جدول رقم (4) بنسبة (8.4%) من إجمالي إنتاج العراق ، يتم تقدير كمية بيض التربية المنزلية وذلك باعتماد متوسط استهلاك الفرد من بيض التربية المنزلية والذي قدر (0.0845) بيضة شهريا من المسح الاجتماعي والاقتصادي للأسرة في العراق لسنة 2012 مرجحا بعدد سكان العراق لسنة 2014 .

ب - مسح حقول الدواجن

قدرت كميات بيض المائدة المنتج في القطاع الخاص (301.5) مليون بيضة لسنة 2014 كما في جدول رقم (4) بنسبة (80.6 %) من إجمالي إنتاج العراق.

ج - مشاريع الثروة الحيوانية

قدر إنتاج مشاريع الثروة الحيوانية (41) مليون بيضة لسنة 2014 كما في جدول رقم (4) بنسبة (11.0%) من إجمالي إنتاج العراق.

ثالثاً : عدد مشاريع الدواجن

مسح حقول الدواجن

قدر عدد مشاريع الدواجن الكلي في العراق (3767) مشروعاً لسنة 2014 كما في جدول رقم (5) ، و قدر عدد المشاريع المنتجة فعلاً (1782) مشروعاً بنسبة (47.3%) منها (1681) مشروع تسمين أفراخ و(65) مشروع تربية و(39) مشروع تفقيس ، كما قدر عدد المشاريع تحت التشييد (220) مشروعاً بنسبة (5.8%) والمشاريع المتوقفة عن العمل (1765) مشروعاً بنسبة (46.9%) .

- قدر متوسط عدد القاعات في المشروع الواحد (2) قاعة ومتوسط مساحة القاعة الواحدة (742) م² بينما قدر متوسط مساحة بناء المشروع الواحد (1629) م² في العراق كما في جدول رقم (8).
- قدر متوسط عدد وجبات دجاج اللحم في المشروع الواحد خلال سنة 2014 للقطاع الخاص والحكومي (3) و (4) وجبة على التوالي و قدر متوسط وزن الدجاجة الواحدة عند انتهاء فترة التسمين (1842) غم في مشاريع القطاع الخاص و (1806) غم في مشاريع القطاع الحكومي كما في جدول رقم (10).
- قدرت نسبة الأفراخ الهالكة إلى الأفراخ المشتراة لمشاريع دجاج اللحم (12.2%) لسنة 2014 في القطاع الخاص و (6.1%) في القطاع الحكومي كما في جدول رقم (11) وتعتبر هذه النسب في الهلاكات مرتفعة مقارنة بالمعدلات العالمية ويرجع السبب في ذلك إلى إصابة عدد من المشاريع في بعض المحافظات بمرض (IB) وهو احد أنواع أنفلونزا الطيور .
- قدرت مجموع تكاليف مشاريع إنتاج دجاج اللحم (176601) مليون دينار لسنة 2014 كما في جدول رقم (11) بانخفاض قدر نسبته (6.4%) عن سنة 2013 حيث قدر (188670) مليون دينار، فيما قدرت مجموع إيرادات مشاريع إنتاج دجاج اللحم (207365) مليون دينار بانخفاض قدر نسبته (4.2%) عن سنة 2013 حيث قدر (216506) مليون دينار.
- قدر متوسط كلفة إنتاج الكيلو غرام الواحد من دجاج اللحم الحي (2526) (دينار/ كغم) كما في جدول رقم (13)، وتبدو هذه الكلف متناسبة مع الأسعار السائدة للحوم الدواجن في الأسواق المحلية وبما يحقق هامش ربح معقول لمنتجات اللحوم والوسطاء وبشكل متوازن مع أسعار المستهلك.

رابعاً : مشاريع الثروة الحيوانية (المباعة والمؤجرة) :

قدر عدد المشاريع الحكومية المباعة والمؤجرة (6) مشروعاً منها (2) مشروع تخصص تسمين افراخ و (2) مشروع تخصص تربية دجاج و(2) مشروع لديها تخصصات أخرى (أغنام ، أبقار، ماعز ، ...) علما ان هناك مشاريع لها أكثر من تخصص.

الجداول الإحصائية

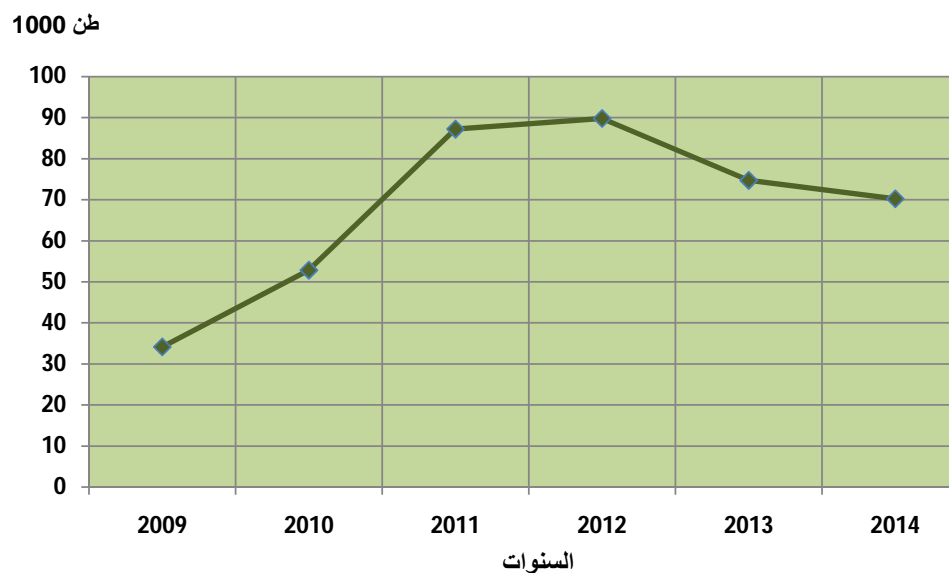
كمية انتاج دجاج اللحم الحي للسنوات (2009-2014) في العراق

Quantity of live broiler chickens for (2009-2014) in Iraq

جدول (1)
Table (1)

السنة Year	كمية انتاج اللحم الحي (1000) طن Quantity of live broiler chickens(000)Ton	معدل التغير (%) Change Rate (%)
2009	34.1	-7.6
2010	52.8	54.8
2011	87.2	65.2
2012	89.8	3.0
2013	74.7	16.8
2014	70.2	6.0

شكل رقم (1) : كمية انتاج دجاج اللحم الحي للسنوات (2009-2014) في العراق



كمية وقيمة انتاج دجاج اللحم الحي لسنة 2014 حسب القطاع في العراق

Quantity & value of live broiler chickens by sector in Iraq for 2014

جدول (2)

Table (2)

التفاصيل	المشاريع الحكومية المساعة المأجورة Government projects sold & rented	خاص	حكومي	مجموع	التفاصيل
Quantity (Ton)	Public	Private	Total	الكمية (طن)	
282	69,865	56	70,203	الكمية (طن)	
969,982	204,858,355	176,345	206,004,682	القيمة (1000) دينار	

كمية بيض المائدة المنتج للسنوات (2009-2014) في العراق

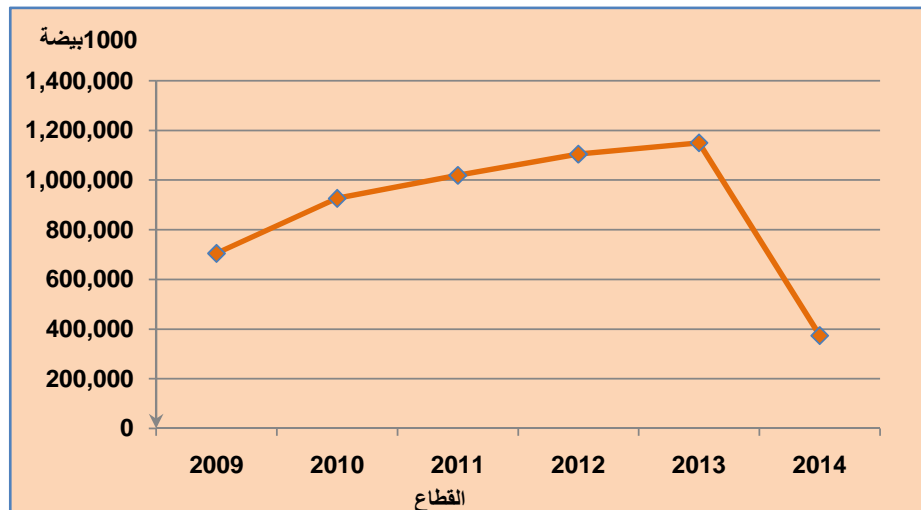
Quantity of table eggs produced in Iraq for (2009- 2014)

جدول (3)

Table (3)

السنة	كمية بيض المائدة المنتج (1000) بيضة	معدل التغير (%)
Year	Quantity of eggs produced (1000) eggs	Change Rate(%)
2009	704,652	-23.0
2010	926,213	31.4
2011	1,018,834	10.0
2012	1,104,204	8.3
2013	1,149,582	4.1
2014	373,732	-67.5

شكل رقم (2) : كمية بيض المائدة المنتج للسنوات (2009-2014) في العراق

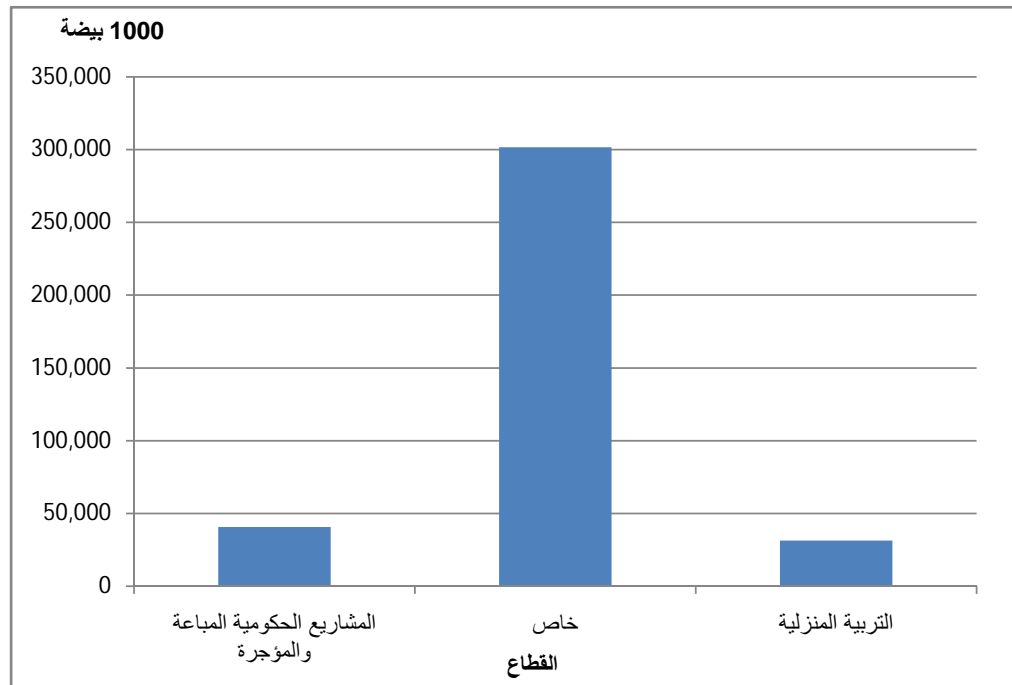


كمية وقيمة انتاج بيض المائدة لسنة 2014 حسب القطاع في العراق
Quantity & value of table eggs production by sector in Iraq for 2014

جدول (4) Table (4)

التفاصيل	المجموع	التربية المنزلية	حكومي	خاص	المشاريع الحكومية المبيعة والمؤجرة Government projects sold & rented	التفاصيل
Details	Total	Domestic breeding	Public	Private		
عدد البيض (1000) بيضة	373,732	31,428	-	301,560	40,744	Quantity (000 eggs)
القيمة (1000) دينار	54,506,341	4,714,200	-	44,391,757	5,400,384	Value (000) ID

شكل رقم (3) : كمية انتاج بيض المائدة لسنة 2014 حسب القطاع في العراق



عدد مشاريع الدواجن المنتجة فعلا والتي تحت التشييد والمتوقفة لسنة 2014 حسب القطاع في العراق
Number of poultry Projects (productive, under construction and stalled)

by sector in Iraq for 2014

Table (5)

جدول (5)

Sector	المجموع Total	النسبة % Rate(%)	المشاريع المتوقفة Stalled	النسبة % Rate(%)	مشاريع تحت التشييد Under construction	النسبة % Rate(%)	المشاريع المنتجة فعلا Productive Projects	القطاع
Private	3764	46.9	1764	5.8	220	47.3	1780	خاص
Public	3	33.3	1	-	-	66.7	2	حكومي
Total	3767	46.9	1765	5.8	220	47.3	1782	المجموع

عدد مشاريع الدواجن المنتجة فعلا لسنة 2014 حسب سنوات التشغيل والتخصص والقطاع في العراق
Number of productive poultry projects by years of operating, Specialization

and sector in Iraq for 2014

Table (6)

جدول (6)

Year of operating	Specialization	المجموع Total	القطاع		التخصص	سنة التشغيل
			حكومي Public	خاص Private		
Before 1980	Broiler Chickens	83	-	83	تسمين	قبل سنة 1980
	Breeding	3	-	3	تربية	
	Hatching	1	-	1	تفقيس	
1980-1989	Broiler Chickens	540	-	540	تسمين	1989-1980
	Breeding	24	-	24	تربية	
	Hatching	18	-	18	تفقيس	
1990-2002	Broiler Chickens	486	2	484	تسمين	2002-1990
	Breeding	19	-	19	تربية	
	Hatching	5	-	5	تفقيس	
2003-2014	Broiler Chickens	572	-	572	تسمين	2014-2003
	Breeding	19	-	19	تربية	
	Hatching	15	-	15	تفقيس	
Total until 31/12/2014	Broiler Chickens	1681	2	1679	تسمين	المجموع لغاية 2014/12/31
	Breeding	65	-	65	تربية	
	Hatching	39	-	39	تفقيس	

عدد مشاريع الدواجن المنتجة لسنة 2014 حسب التخصص والقطاع على مستوى المحافظات

Number of productive poultry projects by Specialization , sector at governorate level in Iraq for 2014

Table (7)

جدول (7)

Governorates	المجموع Total	Public حكومي			Private خاص			المحافظة
		تفقيس Hatching	تربية Breeding	تسمين Broiler Chickens	تفقيس Hatching	تربية Breeding	تسمين Broiler Chickens	
Diala*	254	-	-	-	4	22	230	ديالى*
Baghdad*	502	-	-	-	9	28	465	بغداد*
Babylon*	306	-	-	-	12	4	290	بابل*
Kerbela*	129	-	-	-	-	3	126	كر بلاء*
Wasit*	119	-	-	-	6	5	108	واسط*
Najaf	49	-	-	2	1	-	46	النجف
Qadisiya*	174	-	-	-	3	2	169	القادسية*
Muthanna*	116	-	-	-	3	1	113	المتنى*
Thi-Qar	57	-	-	-	-	-	57	ذي قار
Misan	33	-	-	-	-	-	33	ميسان
Basrah	43	-	-	-	1	-	42	البصرة
Total	1782			2	39	65	1679	المجموع

*تم توفير مؤشرات هذه المشاريع من خلال عينة المسح علما ان بعض المشاريع لديها اكثر من تخصص واحد .

* Projects indicators are gained through survey sample besides some projects have more than one

متوسط عدد القاعات ومساحة الارض والبناء والقاعات لمشاريع الدواجن المنتجة فعلا لسنة 2014 حسب القطاع في العراق

Average number of halls, area of building and halls of productive poultry projects by sector in Iraq

Table (8)

جدول (8)

التفاصيل	المتوسط العام Average	حكومي Public	خاص Private	التفاصيل
متوسط عدد القاعات للمشروع الواحد	2	1	2	Average number of halls per project
متوسط مساحة الارض للمشروع الواحد (م ²)	10568	5000	10583	Average area of land per project (m2)
متوسط مساحة البناء للمشروع الواحد (م ²)	1629	650	1631	Average area of building per project (m2)
متوسط مساحة القاعة الواحدة (م ²)	742	500	742	Average area per hall (m2)

عدد مشاريع دجاج اللحم المنتجة فعلا وعدد الدجاج المباع ومتوسط وزن الدجاجة عند البيع ومتوسط كلفة انتاج دجاج اللحم الحي للفترة (2009-2014) في العراق

Number of productive broiler chickens projects, sold chickens and average weight per chicken in sale and average cost of live broiler chickens in Iraq for (2009-2014)

Table (9)

جدول (9)

السنة Year	عدد مشاريع دجاج اللحم المنتجة فعلا Number of productive broiler chickens projects	عدد دجاج اللحم المباع (1000 دجاجة) Number of sold chickens (1000 chicken)	متوسط وزن الدجاجة الواحدة عند البيع (غم) Average weight per chicken in sale (gram)	كمية الدجاج المباع (1000 طن) Quantity of sold chickens (1000 ton)	متوسط كلفة الانتاج لدجاج اللحم (دينار/كغم) Average cost of live broiler chickens (ID/kg)
*2009	1241	20669	1649	34.1	-
2010	1547	28662	1843	52.8	2331
2011	1884	45336	1922	87.2	2328
2012	2106	48425	1855	89.8	2677
2013	2091	51198	1975	101.1	2484
2014	1681	37968	1842	69.9	2526

* Estimations

* تقديرات

متوسط عدد الوجبات وعدد الدجاج المباع ومتوسط وزن الدجاجة الواحدة وكمية وقيمة دجاج اللحم لسنة 2014 حسب القطاع على مستوى المحافظات

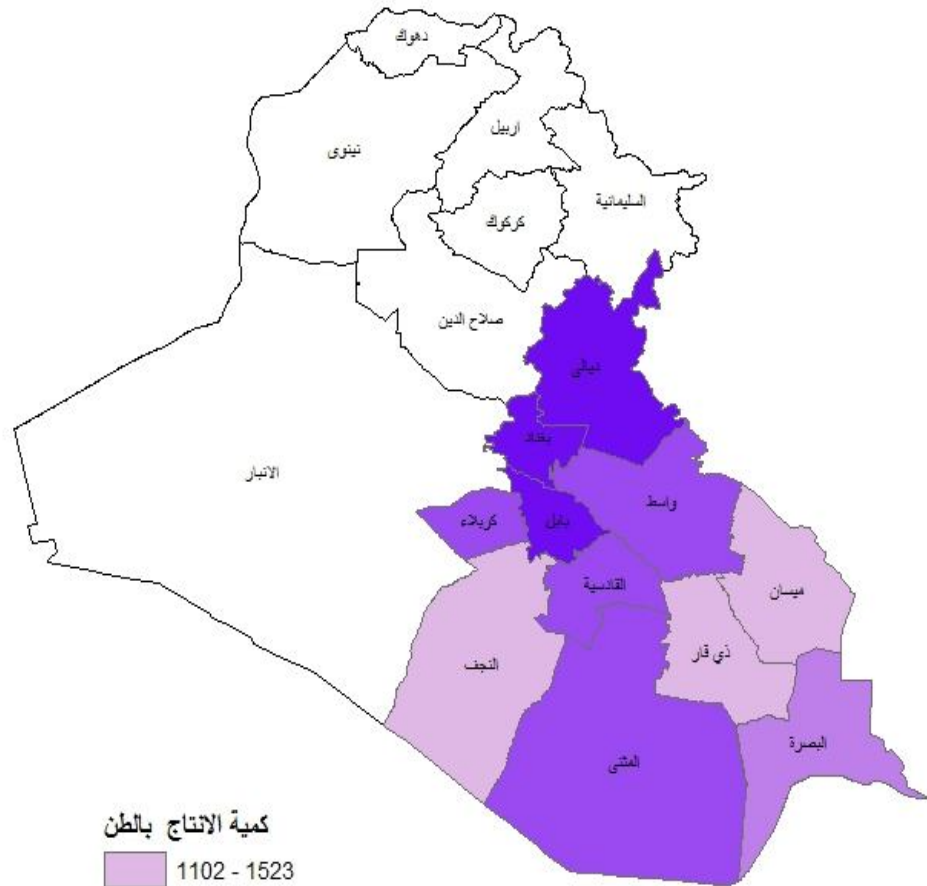
Average number of Chickens sets, sold chickens, average weight per chicken and quantity and value of broiler chickens by sector at governorate level for 2014

Table (10)

جدول (10)

Governorates	Sector	قيمة الدجاج المباع (1000) دينار	كمية الدجاج المباع (طن)	متوسط وزن الدجاجة الواحدة عند البيع (غم)	عدد الدجاج المباع (1000) دجاجة	متوسط عدد الوجبات في السنة	عدد مشاريع دجاج اللحم	القطاع	المحافظة
		Value of sold chickens (000) ID	Quantity of sold chickens (Ton)	Average weight per chicken in sale (gram)	Sold chickens (000)	Average number of chicken sets in a year	Number of broiler chicken projects		
Diala	Private	29684208	11420	2156	5297	3	230	خاص	ديالى
	Public	-	-	-	-	-	-	حكومي	
Baghdad	Private	40150136	14715	1870	7869	2	465	خاص	بغداد
	Public	-	-	-	-	-	-	حكومي	
Babylon	Private	33943833	11335	1850	6127	3	290	خاص	بابل
	Public	-	-	-	-	-	-	حكومي	
Kerbela	Private	15993057	5322	1745	3050	2	126	خاص	كربلاء
	Public	-	-	-	-	-	-	حكومي	
Wasit	Private	20193814	6415	1846	3475	4	108	خاص	واسط
	Public	-	-	-	-	-	-	حكومي	
Najaf	Private	4460327	1448	1749	828	3	46	خاص	النجف
	Public	176345	56	1793	31	4	2	حكومي	
Qadisiya	Private	19768439	6444	1787	3606	3	169	خاص	القادسية
	Public	-	-	-	-	-	-	حكومي	
Muthanna	Private	21558030	6697	1668	4015	4	113	خاص	المتن
	Public	-	-	-	-	-	-	حكومي	
Thi-Qar	Private	5104880	1523	1688	902	3	57	خاص	ذي قار
	Public	-	-	-	-	-	-	حكومي	
Misan	Private	3556888	1102	1878	587	2	33	خاص	ميسان
	Public	-	-	-	-	-	-	حكومي	
Basrah	Private	10444743	3444	1579	2181	5	42	خاص	البصرة
	Public	-	-	-	-	-	-	حكومي	
Total	Private	204858355	69865	1842	37937	3	1679	خاص	المجموع
	Public	176345	56	1793	31	4	2	حكومي	
Grand Total		205034700	69921	1842	37968	3	1681	المجموع الكلي	

خارطة رقم 1
كمية إنتاج دجاج اللحم الحي لسنة 2014 على مستوى المحافظات



Total Costs and Revenues of Broiler chickens Production projects by sector in Iraq for 2014

Table (11)

جدول (11)

Number Of Chicks&Value (1000)

عدد الافراخ والقيمة (1000)

Details		المجموع Total	حكومي Public	خاص Privat	التفاصيل			
Cost	Chicks Purchased	Number	43255	33	43222	العدد	الافراخ المشتراة	
		Value	36371567	24151	36347416	القيمة		
	Forage Consumed	Quantity (00) tons	1275	1	1274	الكمية (100 طن)	العلف المستهلك	
		Value	105074381	83350	104991031	القيمة		
	Worker	Number	Male	11367	14	11353	ذكور	العدد
			Female	66	-	66	اناث	
			Total	11433	14	11419	المجموع	
		Wages	Male	7326328	11200	7315128	ذكور	الاجور
			Female	18640	-	18640	اناث	
			Total	7344968	11200	7333768	المجموع	
	Expenditures	Water		850724	-	850724	الماء	المصاريف
		Electricity		862208	-	862208	الكهرباء	
		Fuel		12144289	16550	12127739	الوقود	
		Disinfectants, vaccine and drugs		9835424	14000	9821424	مطهرات ولقاحات وادوية	
		Miscellaneous Expenditures		4117863	2000	4115863	مصاريف متفرقة	
Total Costs			176601424	151251	176450173	مجموع التكاليف		
Number of Dead Chicks			5287	2	5285	عدد الافراخ الهالكة		
Revenues	Sold chickens	Number	37968	31	37937	العدد	الدجاج المباع	
		Value	205034700	176345	204858355	القيمة		
	Value of halls Waste		2164963	1000	2163963	قيمة فضلات القاعات		
	Other Revenues		165027	-	165027	الايادات الاخرى		
Total Revenues			207364690	177345	207187345	مجموع الايرادات		

متوسط كلفة وايراد الفرخة الواحدة من دجاج اللحم لسنة 2014 حسب القطاع في العراق
Average Cost and Revenue Per Broiler chicken By Sector in Iraq For 2014

Table (12)

جدول (12)

Cost& Revenue(ID)

الكلفة والايراد (دينار)

Details		المتوسط العام	حكومي	خاص	التفاصيل		
		Average	Public	Private			
Cost	Value of purchase	958	778	958	قيمة الشراء		
	Value of forage consumed	2768	2684	2768	قيمة العلف المستهلك		
	Workers wages	Male	193	361	193	الذكور	اجور العمال
		Female	-	-	-	الاناث	
		Average	193	361	193	المتوسط	
	Water fees	22	-	22	اجور الماء		
	Electricity fees	23	-	23	اجور الكهرباء		
	Fuel	320	533	320	الوقود		
	Disinfectants, vaccine and drugs	259	451	259	مطهرات ولقاحات وادوية		
	Miscellaneous Expenditures	108	64	108	مصاريف متفرقة		
Total costs		4651	4871	4651	مجموع التكاليف		
Revenues	Value of sale	5400	5679	5400	قيمة البيع		
	Value of hells waste	57	32	57	قيمة فضلات القاعات		
	Other Revenues	4	-	4	الايرادات الاخرى		
Total Revenues		5461	5711	5461	مجموع الايرادات		

متوسط كلفة وايراد الكيلو غرام الواحد من دجاج اللحم لسنة 2014 حسب القطاع في العراق
Average cost & revenue per kilogram of broiler chickens by sector in Iraq for 2014

Table (13)
Cost & Revenue (ID)

جدول (13)
الكلفة والايراد (دينار)

Details		المتوسط العام Average	حكومي Public	خاص Private	التفاصيل		
Costs	Value of purchase	520	431	520	قيمة الشراء		
	Value of forage consumed	1503	1488	1503	قيمة العلف المستهلك		
	Workers wages	Male	105	200	105	الذكور	اجور العمال
		Female	-	-	-	الاناث	
		Average	105	200	105	المتوسط	
	Water fees	12	-	12	اجور الماء		
	Electricity fees	12	-	12	اجور الكهرباء		
	Fuel	174	296	174	الوقود		
	Disinfectants, vaccine and drugs	141	250	141	مطهرات ولقاحات وادوية		
Miscellaneous Expenditures	59	36	59	مصاريف متفرقة			
Total costs		2526	2701	2526	مجموع التكاليف		
Revenues	Value of sale	2932	3149	2932	قيمة البيع		
	Value of hails waste	31	18	31	قيمة فضلات القاعات		
	Other Revenues	2	-	2	الايرادات الاخرى		
Total Revenues		2965	3167	2965	مجموع الایرادات		

متوسط عدد الوجدات وعدد الدجاج المباع ومتوسط وزن الدجاجة الواحدة وكمية وقيمة دجاج التربية لسنة 2014 حسب القطاع على مستوى المحافظات

Average number of Chicken sets ,sold chickens, weight per chicken, quantity &value of Breeding chickens by sector at governorates level for 2014

Table (14)

جدول (14)

Governorate	Sector	قيمة الدجاج المباع (1000) دينار Value of sold chickens (1000) ID	كمية الدجاج المباع (طن) Quantity of sold chickens (ton)	متوسط وزن الدجاجة الواحدة عند البيع (غم) Average weight per chicken in sale (gram)	عدد الدجاج المباع (1000) دجاجة Sold chickens (1000)	متوسط عدد الوجدات في السنة Average number of Chicken sets in a year	عدد مشاريع دجاج التربية Number of breeding chickens projects	القطاع	المحافظة
Baghdad	Private	26406	17	2160	8	1	2	خاص	بغداد
	Public	-	-	-	-	-	-	حكومي	
Babylon	Private	294010	123	2050	60	1	2	خاص	بابل
	Public	-	-	-	-	-	-	حكومي	
Wasit	Private	545662	213	2733	78	1	3	خاص	واسط
	Public	-	-	-	-	-	-	حكومي	
Qadisiya	Private	750000	343	3300	104	1	2	خاص	القادسية
	Public	-	-	-	-	-	-	حكومي	
Total	Private	1616078	696	2784	250	1	9	خاص	المجموع
	Public	-	-	-	-	-	-	حكومي	
Total		1616078	696	2784	250	1	9	المجموع الكلي	

كمية البيض المنتج من بيض المائدة والتفقيس لمشاريع دجاج التربية المنتجة لعلأ لسنة 2014 على مستوى المحافظات

Quantity of table and hatching eggs of productive breeding chickens projects at governorate level for 2014

Table (15)

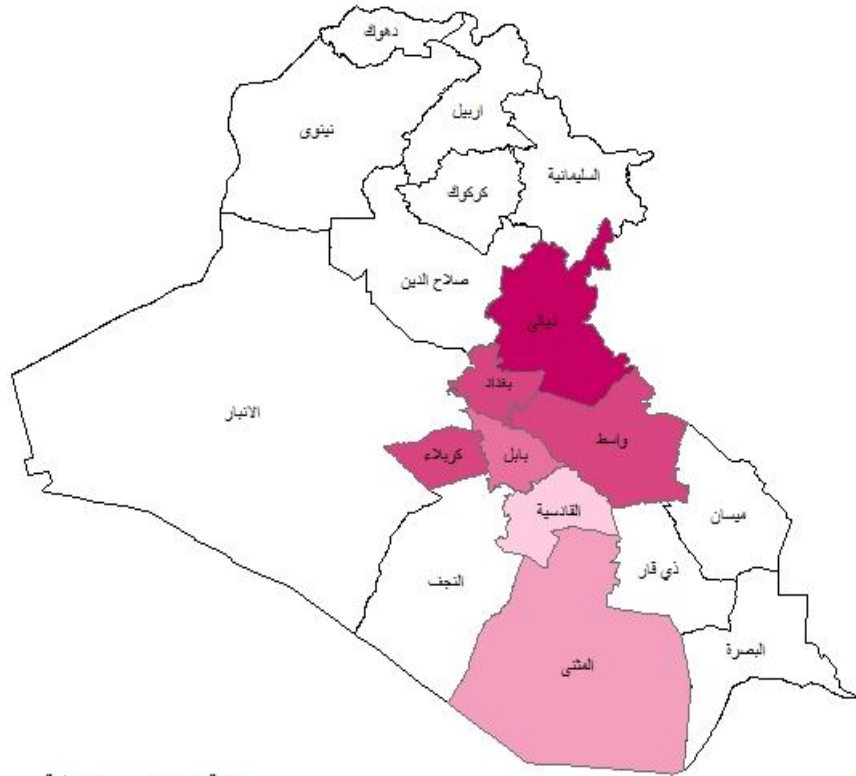
جدول (15)

Quantity & Value(1000)

الكمية والقيمة (1000)

Governorate	بيض التفقيس المنتج		بيض المائدة المنتج		عدد مشاريع دجاج التربية	المحافظة
	Hatching eggs produced		Table eggs produced			
	القيمة Value	الكمية Quantity	القيمة Value	الكمية Quantity		
Diala	937700	2502	12009157	77219	21	ديالى
Baghdad	-	-	7600600	59101	27	بغداد
Babylon	-	-	4050000	27000	4	بابل
Kerbela	-	-	9936000	66240	3	كربلاء
Wasit	2900000	7800	10100000	67800	5	واسط
Qadisiya	3805000	12100	66000	600	2	القادسية
Muthanna	-	-	630000	3600	1	المثنى
Total	7642700	22402	44391757	301560	63	المجموع

خارطة رقم 2
كمية انتاج بيض المائدة للقطاع الخاص لسنة 2014 على مستوى المحافظات



كمية الانتاج 1000 بيضة



مجموع تكاليف انتاج دجاج التربية لسنة 2014 حسب القطاع في العراق

Total costs of Breeding chickens production by sctor in Iraq for 2014

Table (16)

جدول (16)

Value & Wages (1000) ID

القيمة والاجور (1000) دينار

Details		المجموع Total	حكومي Public	خاص Private	التفاصيل			
Costs	Purchased Chicks	Number of chicks(000)	1500		1500	العدد (1000) فرخة	الافراخ المشتراة	
		value	2245937	-	2245937	القيمة		
	Forage Consumed	Quantity (ton)	39346	-	39346	الكمية (طن)	العلف المستهلك	
		value	28979130	-	28979130	القيمة		
	Number of workers	Male	356	-	356	ذكور	عدد العمال	
		Female	46	-	46	اناث		
		Total	402	-	402	المجموع		
	workers wages	Male	1407760	-	1407760	ذكور	اجور العمال	
		Female	120450	-	120450	اناث		
		Total	1528210	-	1528210	المجموع		
	water fees		148420	-	148420	اجور الماء		الاجور والمصاريف
	Electricity fees		116436	-	116436	اجور الكهرباء		
	Fuel		2129682	-	2129682	الوقود		
	Disinfectants ,vaccines and drugs		935880	-	935880	مظهرات ولقاحات والدوية		
Miscellaneous expenditures		1365369	-	1365369	مصاريف متفرقة			
Total costs		37449064	-	37449064	مجموع التكاليف			

مجموع ايرادات انتاج دجاج التربية لسنة 2014 حسب القطاع في العراق

Total costs of Breeding chickens production by sctor in Iraq for 2014

Table (17)

جدول (17)

Number & Value (1000)

العدد والقيمة (1000)

Details		المجموع Total	حكومي Public	خاص Private	التفاصيل	
Number of dead chicks		121	-	121	عدد الافراخ الهالكة	
sold chickens	Number	250	-	250	العدد	الدجاج المباع
	Value	1616078	-	1616078	القيمة	
produced Eggs	Number of egg	323962	-	323962	العدد	البيض المنتج
	Value	52034457	-	52034457	القيمة	
value of halls waste		165550	-	165550	قيمة فضلات القاعات	
value of other revenues		11000	-	11000	قيمة الايرادات الاخرى	
Total revenues		53827085	-	53827085	مجموع الايرادات	

*There are(1129) layer chickens in the farms for next year.

*يوجد في الحقول (1129) دجاج تربية بيوض مدور للسنة القادمة.

متوسط كلفة وايراد دجاج التربية الواحدة لسنة 2014 حسب القطاع في العراق

Average cost and revenue per breeding chicken by sector in Iraq for 2014

Table (18)

جدول (18)

Cost& Revenue(ID)

الكلفة والايراد (دينار)

Details		المتوسط العام	حكومي	خاص	التفاصيل		
		Average	Public	Private			
costs	Purchase value	1941	-	1941	قيمة الشراء		
	Forage Consumed	19188	-	19188	قيمة العلف المستهلك		
	workers wages	Male	1495	-	1495	ذكور	اجور العمال
		Female	278	-	278	اناث	
	water fees	97	-	97	اجور الماء		
	electricity fees	125	-	125	اجور الكهرباء		
	fuel	608	-	608	الوقود		
	Disinfectants, vaccines and drugs	878	-	878	مطهرات ولقاحات وادوية		
Miscellaneous expenditures	641	-	641	مصاريف متفرقة			
Total Costs		25251	-	25251	مجموع التكاليف		
Reve-neues	sale value	6469	-	6469	قيمة البيع		
	Value of halls waste	257	-	257	قيمة فضلات القاعات		
	Other revenues	44	-	44	الايرادات الاخرى		
	Value of eggs produced	48818	-	48818	قيمة البيض المنتج		
Total Revenues		55588	-	55588	مجموع الايرادات		

متوسط كلفة وايراد الكيلو غرام الواحد من دجاج التربية لسنة 2014 حسب القطاع في العراق

Average cost & revenue per kilogram of breeding chickens by sector in Iraq for 2014

Table (19)

جدول (19)

Cost& Revenue(ID)

الكلفة والايراد (دينار)

Details		المتوسط العام	حكومي	خاص	التفاصيل		
		Average	Public	Private			
costs	Purchase value	781	-	781	قيمة الشراء		
	Value of used forage	8101	-	8101	قيمة العلف المستهلك		
	workers wages	Male	530	-	530	ذكور	اجور العمال
		Female	127	-	127	اناث	
	water fees	44	-	44	اجور الماء		
	electricity fees	47	-	47	اجور الكهرباء		
	fuel	197	-	197	الوقود		
	Disinfectants, vaccines and drugs	316	-	316	مطهرات ولقاحات وادوية		
Miscellaneous expenditures	226	-	226	مصاريف متفرقة			
Total Costs		10369	-	10369	مجموع التكاليف		
Reve-nues	sale value	2632	-	2632	قيمة البيع		
	Value of halls waste	103	-	103	قيمة فضلات القاعات		
	Other revenues	20	-	20	الايرادات الاخرى		
	Value of produced eggs	18404	-	18404	قيمة البيض المنتج		
Total Revenues		21159	-	21159	مجموع الايرادات		

عدد اجهزة الحاضنات والتفقيس والطاقة التصميمية لوجبة واحدة وقيمة الاضافات على الموجودات لسنة 2014 على مستوى المحافظات
 Number of incubators and hatching devices, designed capacity per egg set and additions value to exists
 at governorate level for 2014

Table (20)

جدول (20)

Governorate	اجهزة التفقيس			اجهزة الحاضنات			عدد مشاريع التفقيس Number of hatching projects	المحافظة
	Hatching Devices	قيمة الاضافات على الاجهزة (1000)دينار value of additions to the devices (1000)ID	الطاقة التصميمية لوجبة واحدة (1000)بيضة Desined capacity per (1000)set	عدد الاجهزة Number of Devices	قيمة الاضافات على الاجهزة (1000)دينار value of additions to (1000)the devices ID	الطاقة التصميمية لوجبة واحدة (1000) بيضة Desined capacity (1000)per set		
Diala	50	-	3	50	-	10	1	ديالى
Baghdad	48	-	3	99	-	3	3	بغداد
Babylon	129	73	11	168	60	24	3	بابل
Wasit	115	-	4	115	-	4	1	واسط
Najaf	265	25	30	300	70	113	12	النجف
Qadisiyah	12464	6800	38	12504	81900	156	9	القادسية
AL-Muthanna	144	-	36	144	-	36	4	المنثى
Basrah	1967	1000	33	8064	1100	119	6	البصرة
Total	15182	7898	158	21444	83130	465	39	المجموع

مجموع كلفة وايراد مشاريع التفقيس لسنة 2014 حسب القطاع في العراق
Total cost and revenue of hatching projects by sector in Iraq for 2014

جدول (21)
الكمية والقيمة (1000)
Table (21)
Quantity & Value(ID)

التفاصيل	المجموع Total	حكومي Public	خاص Private			
عدد المشاريع	39	-	39			
عدد اجهزة الحاضنات	465	-	465			
عدد اجهزة التفقيس	158	-	158			
البيض المنتج داخل الحقل	الكمية	-	-			
	القيمة	-	-			
البيض المشتري	الكمية	81670	-			
	القيمة	36281680	-			
البيض التالف والمكاسير قبل التفقيس	الكمية	3158	-			
	القيمة	1279906	-			
البيض المباع للتفقيس	الكمية	-	-			
	القيمة	-	-			
البيض المستعمل للتفقيس	الكمية	78512	-			
	القيمة	35001774	-			
البيض التالف والمكاسير بعد التفقيس	4296	-	4296			
عدد الافراخ (1000) فرخة	المنتجة	74216	-			
	الهالكة	702	-			
	المشوهة وغير الصالحة	637	-			
	المباعة	العدد	72877	-		
		القيمة	54752675	-		
قيمة الايرادات الاخرى	32520	-	32520			
مجموع الايرادات	54785195	-	54785195			

مجموع الاجور والمصاريف في مشاريع التفقيس لسنة 2014 حسب القطاع في العراق
Total wages & expenditures of hatching projects by sector in Iraq for 2014

جدول (22)
القيمة (1000) دينار
Table (22)
Value(1000)ID

التفاصيل	المجموع Total	حكومي Public	خاص Private		
مواد مطهرة ومنتظمة	290940	-	290940		
وقود	1318060	-	1318060		
اجور الكهرباء	165150	-	165150		
اجور الماء	40400	-	40400		
صيانة المباني	311200	-	311200		
صيانة الالات والمعدات	318000	-	318000		
شراء كارتون	150750	-	150750		
اجور العمال	1035000	-	1035000		
مصاريف اخرى	228100	-	228100		
المجموع الكلي للمصاريف والاجور	3857600	-	3857600		

مشاريع الثروة الحيوانية
(المشاريع الحكومية المباشرة والمؤجرة)

عدد المشاريع الحكومية (المباعة والمؤجرة) لسنة 2014 حسب التخصص على مستوى المحافظات

Number of state projects (sold & rented) by specialization

at governorate level for 2014

Table (23)

جدول (23)

Governorate	Specialization				عدد المشاريع Number of Projects	المحافظة
	اخرى Other	تربية دجاج Breeding	تفقيس Hatching	تسمين فراخ Broiler Chickens		
kirkuk	-	-	-	-	-	كركوك
Diala	-	-	-	2	2	ديالى
Baghdad	-	-	-	-	-	بغداد
Wasit	1	1	-	-	2	واسط
Babylon	1	1	-	-	2	بابل
Kerbela	-	-	-	-	-	كر بلاء
Najaf	-	-	-	-	-	النجف
Qadisiyah	-	-	-	-	-	القادسية
Muthanna	-	-	-	-	-	المتن
Misan	-	-	-	-	-	ميسان
Basrah	-	-	-	-	-	البصرة
Total	2	2	-	2	6	المجموع

اعداد العاملين واجورهم وقيمة الاضافات على الموجودات الثابتة وقيمة مستلزمات الانتاج والايرادات الاخرى لسنة 2014 على مستوى المحافظات
 Number of workers, wages, value of additions to assets , inputs and other revenues at governorates level for 2014

Table (24)
 Value (1000) ID

جدول (24)
 القيمة (1000) دينار

Governorate	Other livestock production projects				مشاريع الانتاج الحيواني والاخرى				(Broiler Chickens ,breeding and hatching)Projects								مشاريع (تسمين ، دجاج التربية والتفقيس)		المحافظة
	الايرادات Other revenues	مصاريف اخرى Other ex-pen-ditures	قيمة مستلزمات الانتاج Value of inputs		قيمة الاضافات على الموجودات الثابتة Value of additions to assets	العاملين Workers			ايرادات اخرى Other revenues	مصاريف اخرى Other ex-pen-ditures	قيمة مستلزمات الانتاج Value of inputs		قيمة الاضافات على الموجودات الثابتة Value of additions to assets	العاملين Workers					
			الخدمية Service	السلعية Comm- odity		اجور المؤقتين Wages of temporary workers	الدائمين Permenant	الاجور Wages			العدد Num- ber	الخدمية Service		السلعية Commodity	اجور المؤقتين Wages of temporary workers	الدائمين Permenant			
																الاجور Wages	العدد Num-ber		
kirkuk	-	-	-	-	-	-	-	-	-	-	-	-	-	-	-	-	كركوك		
Diala	-	-	-	-	-	-	-	-	-	13350	28450	133366	-	5900	123200	73	ديالى		
Baghdad	-	-	-	-	-	-	-	-	-	-	-	-	-	-	-	-	بغداد		
Wasit	1836225	50422	283848	962802	15409	9857	418421	109	15400	-	117160	448640	40000	-	844700	336	واسط		
Babylon	271890	18000	33550	37741	1100	37016	43700	17	34099	38982	42096	170600	24285	-	409319	104	بابل		
Kerbela	-	-	-	-	-	-	-	-	-	-	-	-	-	-	-	-	كربلاء		
Najaf	-	-	-	-	-	-	-	-	-	-	-	-	-	-	-	-	النجف		
Qadisiya	-	-	-	-	-	-	-	-	-	-	-	-	-	-	-	-	القادسية		
Muthanna	-	-	-	-	-	-	-	-	-	-	-	-	-	-	-	-	المتن		
Misan	-	-	-	-	-	-	-	-	-	-	-	-	-	-	-	-	ميسان		
Basrah	-	-	-	-	-	-	-	-	-	-	-	-	-	-	-	-	البصرة		
Total	2108115	68422	317398	1000543	16509	46873	462121	126	49499	52332	187706	752606	64285	5900	1377219	513	المجموع		

كمية وقيمة انتاج البيض بأنواعه لسنة 2014 على مستوى المحافظات

Quantity and value of eggs production of all kinds at governorates level for 2014

جدول رقم (25)
Quantity & Value(1000) القيمة والكمية (1000)

Governorate	البيض بأنواعه						المحافظة
	التفقيس للبيض Hatching for layer chickens		التفقيس للحم Hatching for broiler chickens		الماندة Table egg		
	القيمة	الكمية	القيمة	الكمية	القيمة	الكمية	
kirkuk	-	-	-	-	-	-	كركوك
Diala	-	-	-	-	-	-	ديالى
Baghdad	-	-	-	-	-	-	بغداد
Wasit	-	-	-	-	3275200	23763	واسط
Babylon	-	-	-	-	2125184	16981	بابل
Kerbela	-	-	-	-	-	-	كر بلاء
Najaf	-	-	-	-	-	-	النجف
Qadisiya	-	-	-	-	-	-	القادسية
Muthanna	-	-	-	-	-	-	المتنى
Misan	-	-	-	-	-	-	ميسان
Basrah	-	-	-	-	-	-	البصرة
Total	-	-	-	-	5400384	40744	المجموع

عدد وقيمة الافراخ بأنواعها لسنة 2014 على مستوى المحافظات

Number and value of chicks (all kinds) at governorates level for 2014

جدول رقم (26)
Quantity & Value(1000) القيمة (1000)

Governorate	الافراخ بأنواعها								المحافظة
	انتاج اللحم Broiler chickens		امهات فروج اللحم Broiler chickens		امهات البيض Layer chickens mothers		دجاج البيض Layer chickens		
	القيمة	عدد	القيمة	عدد	القيمة	عدد	القيمة	عدد	
kirkuk	-	-	-	-	-	-	-	-	كركوك
Diala	-	-	-	-	-	-	1750	4000	ديالى
Baghdad	-	-	-	-	-	-	-	-	بغداد
Wasit	-	-	-	-	-	-	-	-	واسط
Babylon	-	-	-	-	-	-	-	-	بابل
Kerbela	-	-	-	-	-	-	-	-	كر بلاء
Najaf	-	-	-	-	-	-	-	-	النجف
Qadisiya	-	-	-	-	-	-	-	-	القادسية
Muthanna	-	-	-	-	-	-	-	-	المتنى
Misan	-	-	-	-	-	-	-	-	ميسان
Basrah	-	-	-	-	-	-	-	-	البصرة
Total	-	-	-	-	-	-	1750	4000	المجموع

كمية وقيمة الدجاج بانواعه لسنة 2014 على مستوى المحافظات

Quantity and value of Chickens (all kinds) at governorates level for 2014

Table (27)

جدول رقم (27)

Quantity & Value(1000)

القيمة والكمية (1000)

Governorate	Chickens (all kinds)								دجاج بانواعه		المحافظة
	المنتهي		التربية		امهات دجاج		امهات فروج اللحم		فروج اللحم		
	non-productive		Breeding		chickens mothers		Broiler chickens mothers		Baby chicks		
	قيمة	عدد	قيمة	عدد	قيمة	عدد	قيمة	عدد	قيمة	عدد	
kirkuk	-	-	-	-	-	-	-	-	-	-	كركوك
Diala	-	-	-	-	-	-	-	-	969982	282	ديالى
Baghdad	-	-	-	-	-	-	-	-	-	-	بغداد
Wasit	-	-	-	-	-	-	-	-	-	-	واسط
Babylon	-	-	-	-	-	-	-	-	-	-	بابل
Kerbela	-	-	-	-	-	-	-	-	-	-	كر بلاء
Najaf	-	-	-	-	-	-	-	-	-	-	النجف
Qadisiya	-	-	-	-	-	-	-	-	-	-	القادسية
Muthanna	-	-	-	-	-	-	-	-	-	-	المثنى
Misan	-	-	-	-	-	-	-	-	-	-	ميسان
Basrah	-	-	-	-	-	-	-	-	-	-	البصرة
Total									969982	282	المجموع