

جمهورية العراق  
وزارة التخطيط - الجهاز المركزي للإحصاء



## تقرير الدواجن لسنة 2015

2016 نيسان

مديرية الاحصاء الزراعي

المحتويات

1.....	المقدمة
1.....	منهجية التقرير
3-2.....	تحليل النتائج
	الجداول الإحصائية
4.....	(1) كمية إنتاج دجاج اللحم الحي للمدة (2010- 2015) في العراق
5.....	(2) كمية وقيمة إنتاج دجاج اللحم الحي لسنة 2015 حسب القطاع في العراق
5.....	(3) كمية بيض المائدة المنتج للمدة ( 2010 – 2015 ) في العراق
6.....	(4) كمية وقيمة إنتاج بيض المائدة لسنة 2015 حسب القطاع في العراق
7.....	(5) عدد مشاريع الدواجن المنتجة فعلاً والتي تحت التشييد والمتوقفة لسنة 2015 حسب القطاع في العراق
7.....	(6) عدد مشاريع الدواجن المنتجة فعلاً لسنة 2015 حسب سنوات التشغيل والتخصص والقطاع في العراق
8.....	(7) عدد مشاريع الدواجن المنتجة لسنة 2015 حسب التخصص والقطاع على مستوى المحافظات
	(8) متوسط عدد القاعات ومساحة الأرض والبناء والقاعات لمشاريع الدواجن المنتجة فعلاً لسنة 2015 حسب القطاع في العراق
9.....	(9) عدد مشاريع دجاج اللحم المنتجة فعلاً وعدد الدجاج المباع ومتوسط وزن الدجاجة عند البيع ومتوسط
9.....	كلفة إنتاج دجاج اللحم الحي للمدة (2010- 2015) في العراق
	(10) متوسط عدد الوجبات وعدد الدجاج المباع ومتوسط وزن الدجاجة الواحدة وكمية وقيمة دجاج اللحم لسنة 2014 حسب القطاع على مستوى المحافظات
12.....	(11) مجموع تكاليف وإيرادات مشاريع إنتاج دجاج اللحم لسنة 2015 حسب القطاع في العراق
13.....	(12) متوسط كلفة وإيراد الفرخة الواحدة من دجاج اللحم لسنة 2015 حسب القطاع في العراق
14.....	(13) متوسط كلفة وإيراد الكيلو غرام الواحد من دجاج اللحم لسنة 2015 حسب القطاع في العراق
	(14) متوسط عدد الوجبات وعدد الدجاج المباع ومتوسط وزن الدجاجة الواحدة وكمية وقيمة دجاج التربية لسنة 2015 حسب القطاع على مستوى المحافظات
15.....	(15) كمية البيض المنتج من بيض المائدة والتفقيس لمشاريع دجاج التربية المنتجة فعلاً لسنة 2015 على مستوى المحافظات
18.....	(16) مجموع تكاليف إنتاج دجاج التربية لسنة 2015 حسب القطاع في العراق
18.....	(17) مجموع إيرادات إنتاج دجاج التربية لسنة 2015 حسب القطاع في العراق
19.....	(18) متوسط كلفة وإيراد دجاج التربية الواحدة لسنة 2015 حسب القطاع في العراق
19.....	(19) متوسط كلفة وإيراد الكيلو غرام الواحد من دجاج التربية لسنة 2015 حسب القطاع في العراق
	(20) عدد أجهزة الحاضنات والتفقيس والطاقة التصميمية لوجبة واحدة وقيمة الإضافات على الموجودات لسنة 2015 على مستوى المحافظات
21.....	(21) مجموع كلفة وإيراد مشاريع التفقيس لسنة 2015 حسب القطاع في العراق
21.....	(22) مجموع الأجر والمصاريف في مشاريع التفقيس لسنة 2015 حسب القطاع في العراق

المحتويات

مشاريع الثروة الحيوانية

- 22.....(23) عدد المشاريع الحكومية (المباعة والمؤجرة) لسنة 2015 حسب التخصص على مستوى المحافظات.
- 24) إعداد العاملين وأجورهم وقيمة الإضافات على الموجودات الثابتة وقيمة مستلزمات الإنتاج والإيرادات لسنة 2015 على مستوى المحافظات..... 23
- 24.....(25) كمية وقيمة إنتاج البيض بأنواعه لسنة 2015 على مستوى المحافظات.
- 24.....(26) عدد وقيمة الأفراخ بأنواعها لسنة 2015 على مستوى المحافظات.
- 24.....(27) كمية وقيمة الدجاج بأنواعه لسنة 2015 على مستوى المحافظات.

الأشكال البيانية

- 4.....(1) كمية إنتاج دجاج اللحم الحي للمدة (2010- 2015) في العراق.
- 5.....(2) كمية بيض المائدة المنتج للمدة(2010- 2015) في العراق.
- 6.....(3) كمية إنتاج بيض المائدة لسنة 2015 حسب القطاع في العراق.

الخرائط

- 11.....(1) كمية إنتاج دجاج اللحم الحي لسنة 2015 على مستوى المحافظات.
- 17.....(2) كمية إنتاج بيض المائدة للقطاع الخاص لسنة 2015 على مستوى المحافظات.

## المقدمة

تصدر مديرية الإحصاء الزراعي تقريرها عن حقول الدواجن في العراق سنويا حيث تستخلص نتائج التقرير من مسح حقول الدواجن الخاص بمشاريع إنتاج اللحم ودجاج التربية والتفقيس للقطاع الخاص ومشاريع الثروة الحيوانية (المشاريع الحكومية المباشرة) التابعة للمنشأة العامة للدواجن الملغاة والتي تحولت ملكيتها إلى القطاع الخاص والتي تم جمع البيانات عنها باعتماد البيانات الموثقة في السجلات الرسمية (استمارة مشاريع الثروة الحيوانية). ان الهدف من تنفيذ هذا المسح هو توفير بيانات ومؤشرات إحصائية عن الخصائص المختلفة لحقول الدواجن التابعة لكل من القطاع الخاص والحكومي ولكل التخصصات (تسمين ، تفقيس ، تربية)، إضافة إلى البيانات الخاصة بمشاريع الثروة الحيوانية (الدواجن) وذلك لخدمة الباحثين والمخططين ومتخذي القرار ليتسنى للجهات ذات العلاقة معرفة واقع الثروة الحيوانية (الدواجن) في كل سنة وبسلسلة زمنية تمكن متخذي القرارات من وضع سياسة اقتصادية للبلد. وبالنظر لأهمية قطاع الثروة الحيوانية في اقتصادنا الوطني فإن إحصاءات الثروة الحيوانية بشكل عام تعطي الأساس اللازم لوضع خطط اقتصادية لهذا القطاع من أجل رفع مستواه وجعله أداة فعالة في تطوير الاقتصاد الوطني بشكل عام، وقد تعذر الحصول على بيانات محافظات (نينوى، الانبار، صلاح الدين) بسبب الوضع الأمني وعدم إمكانية الوصول إلى حقول الدواجن، علماً انه لم يتم شمول إقليم كردستان .

## منهجية التقرير

اعتمد أسلوب العينة في استخراج مؤشرات مشاريع دجاج اللحم والتربية التابعة للقطاع الخاص للمحافظات التي يوجد فيها مائة مشروع فأكثر . ونظرا للتباين في حجم إنتاج حقول الدواجن لدجاج اللحم ودجاج التربية في القطاع الخاص فقد اتبع أسلوب العينة العشوائية الطبقية ، حيث تم بموجب هذا الأسلوب تجزئة المجتمع الإحصائي إلى طبقات أكثر تجانساً، اعتمد فيها منغير مساحة القاعات في التصنيف وكالاتي :-

- الفئة الأولى اقل من 900 م<sup>2</sup> .
- الفئة الثانية 900 م<sup>2</sup> واقل من 1800 م<sup>2</sup> .
- الفئة الثالثة 1800 م<sup>2</sup> واقل من 3000 م<sup>2</sup> .
- الفئة الرابعة 3000 م<sup>2</sup> واقل من 6000 م<sup>2</sup> .
- الفئة الخامسة 6000 م<sup>2</sup> فأكثر .

يتم تكبير بيانات العينة على حجم المجتمع وتستخرج مؤشرات الإنتاج والتكاليف ويعتمد المتوسط الموزون في احتساب المتوسطات. بلغ حجم العينة المنتخبة لسنة 2015 والعائدة إلى النشاط الخاص للمحافظات المشمولة بالعينة (ديالى ، بغداد ، بابل ، كربلاء، واسط، القادسية، المثنى) (464) مشروعاً من أصل (1409) بنسبة (33.0%) ولم يتم شمول محافظات (نينوى ، صلاح الدين ، الانبار ) بالعينة بسبب الوضع الأمني ، أما المحافظات غير المشمولة بالعينة فقد اتبع أسلوب المسح الشامل لمشاريع دجاج اللحم والتربية المنتجة والتابعة للقطاع الخاص في تلك المحافظات والبالغ عددها (232) مشروع، وبذلك فقد بلغ حجم العمل (696) مشروعاً من أصل (1641) من مشاريع دجاج اللحم للقطاع الخاص في العراق أي بنسبة (42.4%).

## تحليل النتائج:-

فيما يأتي أهم المؤشرات الواردة في هذا التقرير:-

## أولاً: دجاج اللحم ( الحي )

قدر مجموع إنتاج العراق من دجاج اللحم ( الحي ) ( 86360 ) طن لسنة 2015 كما في جدول (2) بارتفاع مقداره (16157) طن من إجمالي إنتاج العراق لسنة 2014 حيث كان (70203) طن بنسبة ارتفاع مقداره (23.0%) للمحافظات المشمولة.

- قدر إنتاج مشاريع القطاع الخاص (85956) طن بنسبة (99.5%) من إجمالي إنتاج العراق جدول (2) وقدر إنتاج المشاريع الحكومية المباشرة والمؤجرة (404) طن بنسبة (0.5%) وهذا ما يؤكد أن الإنتاج يتركز في مشاريع القطاع الخاص وهو ما يدعم التوجهات نحو هذا القطاع.

## ثانياً: بيض المائدة

قدرت كميات بيض المائدة المنتج في العراق (564.5) مليون بيضة لسنة 2015 كما في جدول (4) بارتفاع مقداره (190.8) مليون بيضة من إجمالي إنتاج العراق لسنة 2014 حيث قدر (373.7) مليون بيضة بنسبة (51.1%).

## أ - دجاج التربية المنزلية

قدر إنتاج دجاج التربية المنزلية (206.0) مليون بيضة لسنة 2015 كما في جدول (4) بنسبة (36.5%) من إجمالي إنتاج العراق ، يتم تقدير كمية بيض التربية المنزلية وذلك باعتماد متوسط استهلاك الفرد من بيض التربية المنزلية والذي قدر (0.54) بيضة شهريا من المسح الاجتماعي والاقتصادي للأسرة في العراق (إنتاج ذاتي) لسنة 2014 مرجحا بعدد سكان العراق لسنة 2015.

## ب - مسح حقول الدواجن

قدرت كميات بيض المائدة المنتج في القطاع الخاص (337.3) مليون بيضة لسنة 2015 كما في جدول (4) بنسبة (59.7%) من إجمالي إنتاج العراق.

## ج - مشاريع الثروة الحيوانية

قدر إنتاج مشاريع الثروة الحيوانية (21) مليون بيضة لسنة 2015 كما في جدول (4) بنسبة (3.8%) من إجمالي إنتاج العراق.

ثالثاً: عدد مشاريع الدواجن

مسح حقول الدواجن

قدر عدد مشاريع الدواجن الكلي في العراق (3876) مشروعاً لسنة 2015 كما في جدول (5)، و قدر عدد المشاريع المنتجة فعلاً (1748) مشروعاً بنسبة (45.1%) منها (1641) مشروع تسمين أفراخ و(57) مشروع تربية و(55) مشروع تفقيس، كما قدر عدد المشاريع تحت التشييد (653) مشروعاً بنسبة (16.8%) والمشاريع المتوقفة عن العمل (1475) مشروعاً بنسبة (38.1%)

- قدر متوسط عدد القاعات في المشروع الواحد (2) قاعة ومتوسط مساحة القاعة الواحدة (822) م<sup>2</sup> بينما قدر متوسط مساحة بناء المشروع الواحد (2001) م<sup>2</sup> في العراق كما في جدول (8).
- قدر متوسط عدد وجبات دجاج اللحم في المشروع الواحد خلال سنة 2015 للقطاع الخاص (3) وجبة على التوالي وقدر متوسط وزن الدجاجة الواحدة عند انتهاء فترة التسمين (1919) غم في مشاريع القطاع الخاص كما في جدول رقم (10).
- قدرت نسبة الأفراخ الهالكة إلى الأفراخ المشتراة لمشاريع دجاج اللحم (11.3%) لسنة 2015 في القطاع الخاص كما في جدول رقم (11) وتعتبر هذه النسب في الهلاكات مرتفعة مقارنة بالمعدلات العالمية ويرجع السبب في ذلك إلى إصابة عدد من المشاريع في بعض المحافظات بمرض (IB) وهو احد أنواع أنفلونزا الطيور.
- قدرت مجموع تكاليف مشاريع إنتاج دجاج اللحم (204355) مليون دينار لسنة 2015 كما في جدول (11) بارتفاع مقدار نسبته (15.7%) عن سنة 2014 حيث قدر (176601) مليون دينار، فيما قدرت مجموع إيرادات مشاريع إنتاج دجاج اللحم (244138) مليون دينار بارتفاع مقدار نسبته (17.7%) عن سنة 2014 حيث قدر (207365) مليون دينار.
- قدر متوسط كلفة إنتاج الكيلو غرام الواحد من دجاج اللحم الحي (2378) (دينار/ كغم) كما في جدول (13)، وتبدو هذه الكلف متناسبة مع الأسعار السائدة للحوم الدواجن في الأسواق المحلية وبما يحقق هامش ربح معقول لمنتجاتي اللحوم والوسطاء وبشكل متوازن مع أسعار المستهلك.

رابعاً : مشاريع الثروة الحيوانية ( المباعة والمؤجرة ) :

قدر عدد المشاريع الحكومية المباعة والمؤجرة (6) مشروعاً منها (1) مشروع تخصص تسمين أفراخ و(3) مشروع تخصص تربية دجاج و(2) مشروع لديها تخصصات أخرى (أغنام، أبقار، ماعز، ...) علماً ان هناك مشاريع لها أكثر من تخصص.

ملاحظة:- لم يتم شمول إقليم كردستان.

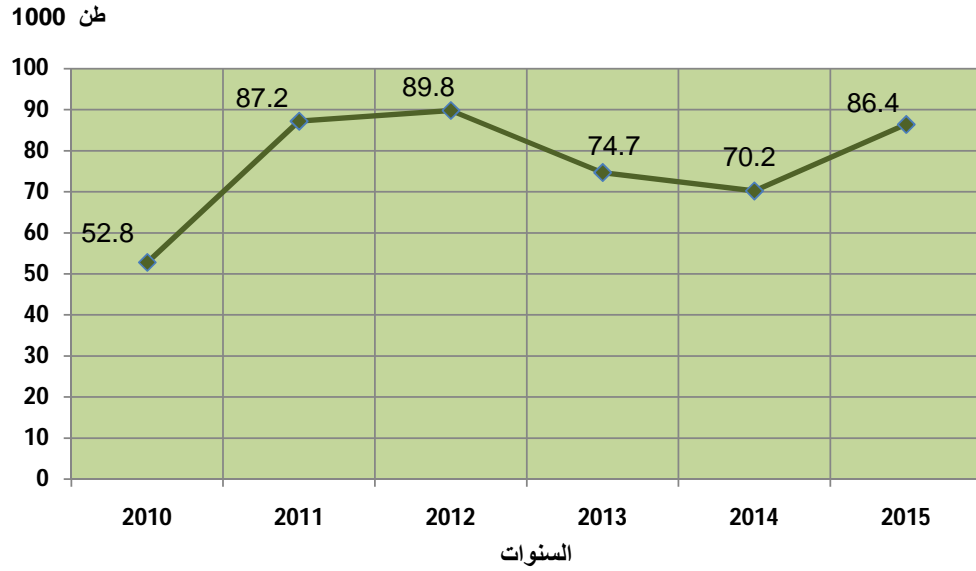
# الجداول الإحصائية

كمية انتاج دجاج اللحم الحي للمدة (2010-2015) في العراق  
Quantity of live broiler chickens for (2010-2015) in Iraq

جدول ( 1 )  
Table (1)

معدل التغير (%) Change Rate (%)	كمية انتاج اللحم الحي (1000) طن Quantity of live broiler chickens(000)Ton	السنة Year
54.8	52.8	2010
65.2	87.2	2011
3.0	89.8	2012
16.8	74.7	2013
6.0	70.2	2014
23.0	86.4	2015

شكل (1) : كمية انتاج دجاج اللحم الحي للمدة ( 2010-2015 ) في العراق





كمية وقيمة انتاج دجاج اللحم الحي لسنة 2015 حسب القطاع في العراق  
Quantity & value of live broiler chickens by sector in Iraq for 2015

جدول ( 2 )  
Table (2)

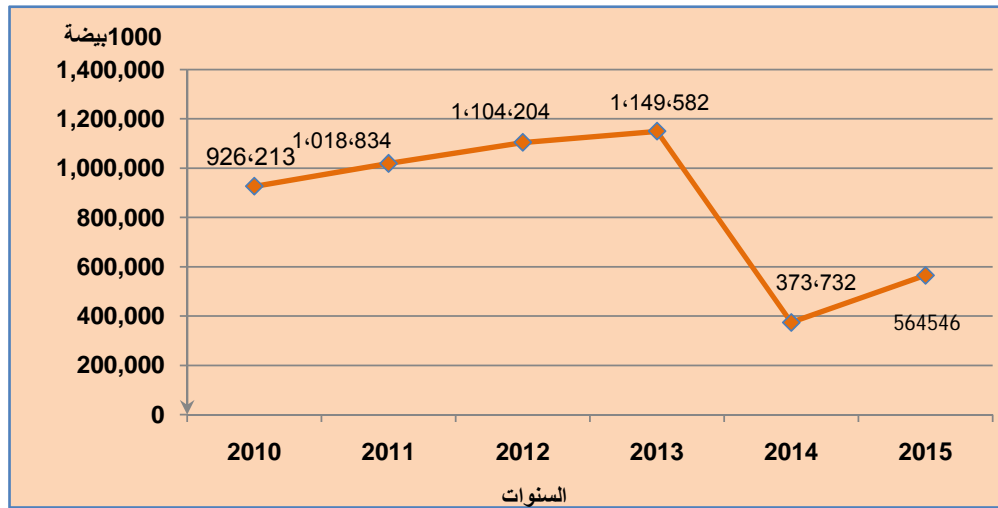
التفاصيل	المشاريع الحكومية المباعة والمؤجرة Government projects sold & rented	خاص Private	مجموع Total	الكمية ( طن )
Quantity (Ton )	404	85,956	86,360	الكمية ( طن )
Value (1000) ID	1,121,550	241,631,981	242,753,531	القيمة ( 1000 ) دينار

كمية بيض المائدة المنتج للمدة (2010 - 2015) في العراق  
Quantity of table eggs produced in Iraq for (2010- 2015)

جدول ( 3 )  
Table (3)

السنة Year	كمية بيض المائدة المنتج (1000) بيضة Quantity of eggs produced (1000) eggs	معدل التغير (%) Change Rate(%)
2010	926,213	31.4
2011	1,018,834	10.0
2012	1,104,204	8.3
2013	1,149,582	4.1
2014	373,732	-67.5
2015	564,546	51.1

شكل ( 2 ) : كمية بيض المائدة المنتج للمدة (2010-2015) في العراق



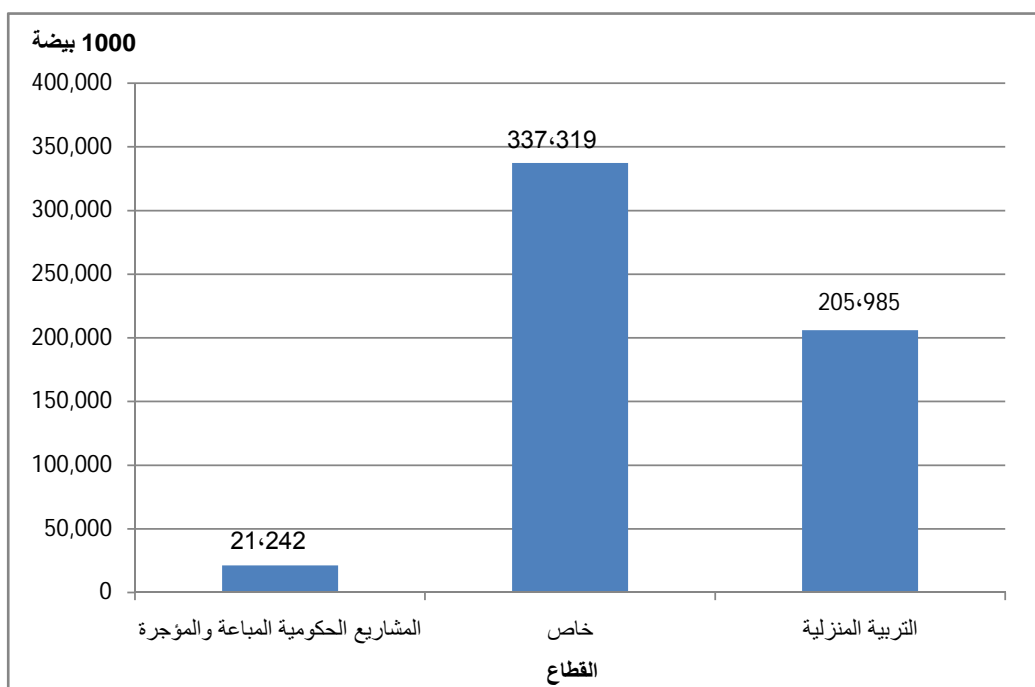
كمية وقيمة انتاج بيض المائدة لسنة 2015 حسب القطاع في العراق  
Quantity & value of table eggs production by sector in Iraq for 2015

Table (4)

جدول (4)

Details	المجموع Total	التربية المنزلية Domestic breeding	خاص Private	المشاريع الحكومية المبيعة والمؤجرة Government projects sold & rented	التفاصيل
Quantity (000 eggs)	564,546	205,985	337,319	21,242	عدد البيض ( 1000 ) بيضة
Value (000) ID	80,423,148	30,897,750	46,702,498	2,822,900	القيمة ( 1000 ) دينار

شكل (3) : كمية انتاج بيض المائدة لسنة 2015 حسب القطاع في العراق



عدد مشاريع الدواجن المنتجة فعلا والتي تحت التشييد والمتوقفة لسنة 2015 حسب القطاع في العراق  
**Number of poultry Projects (productive, under construction and stalled)**  
**by sector in Iraq for 2015**

Table (5)

جدول (5)

Sector	المجموع Total	النسبة % Rate(%)	المشاريع المتوقفة Stalled	النسبة % Rate(%)	مشاريع تحت التشييد Under consru ction	النسبة % Rate(%)	المشاريع المنتجة فعلا Productive Projects	القطاع
Private	3876	38.1	1475	16.8	653	45.1	1748	خاص
Public	-	-	-	-	-	-	-	حكومي
Total	3876	38.1	1475	16.8	653	45.1	1748	المجموع

(-) عدم وجود بيانات

عدد مشاريع الدواجن المنتجة فعلا لسنة 2015 حسب سنوات التشغيل والتخصص والقطاع في العراق  
**Number of productive poultry projects by years of operating, Specialization**  
**and sector in Iraq for 2015**

Table (6)

جدول (6)

Year of operating	Specialization	Sector	القطاع	التخصص	سنة التشغيل
		خاص	Private		
Before 1980	Broiler Chickens		76	تسمين	قبل سنة 1980
	Breeding		2	تربية	
	Hatching		1	تفقيس	
1980-1989	Broiler Chickens		440	تسمين	1989-1980
	Breeding		14	تربية	
	Hatching		23	تفقيس	
1990-2002	Broiler Chickens		498	تسمين	2002-1990
	Breeding		22	تربية	
	Hatching		10	تفقيس	
2003-2015	Broiler Chickens		627	تسمين	2015-2003
	Breeding		19	تربية	
	Hatching		21	تفقيس	
Total until 31/12/2015	Broiler Chickens		1641	تسمين	المجموع لغاية 2015/12/31
	Breeding		57	تربية	
	Hatching		55	تفقيس	

عدد مشاريع الدواجن المنتجة لسنة 2015 حسب التخصص والقطاع على مستوى المحافظات

Number of productive poultry projects by Specialization , sector at governorate level in Iraq for 2015

Table (7)

جدول ( 7 )

Governorates	المجموع Total	Private خاص			المحافظة
		تفقيس Hatching	تربية Breeding	تسمين Broiler Chickens	
kirkuk	41	3	-	38	كركوك
Diala*	259	9	22	228	ديالى*
Baghdad*	455	15	17	424	بغداد*
Babylon*	258	11	6	241	بابل*
Kerbela*	109	3	4	103	كربلاء*
Wasit*	131	6	5	120	واسط*
Najaf	45	1	-	44	النجف
Qadisiya*	186	2	2	182	القادسية*
Muthanna*	114	3	1	111	المتن*
Thi-Qar	59	-	-	59	ذي قار
Misan	41	-	-	41	ميسان
Basrah	50	2	-	50	البصرة
Total	1748	55	57	1641	المجموع

\*تم توفير مؤشرات هذه المشاريع من خلال عينة المسح علما ان بعض المشاريع لديها اكثر من تخصص واحد .

(-) عدم وجود بيانات

\* Projects indicators are gained through survey sample besides some projects have more than one specialization

متوسط عدد القاعات ومساحة الارض والبناء والقاعات لمشاريع الدواجن المنتجة فعلا لسنة 2015 حسب القطاع في العراق

### Average number of halls, area of building and halls of productive poultry projects by sector in Iraq

Table (8)

جدول (8)

Details	خاص Private	التفاصيل
Average number of halls per project	2	متوسط عدد القاعات للمشروع الواحد
Average area of land per project (m2)	14343	متوسط مساحة الارض للمشروع الواحد (م <sup>2</sup> )
Average area of building per project (m2)	2001	متوسط مساحة البناء للمشروع الواحد (م <sup>2</sup> )
Average area per hall (m2)	822	متوسط مساحة القاعة الواحدة (م <sup>2</sup> )

عدد مشاريع دجاج اللحم المنتجة فعلا وعدد الدجاج المباع ومتوسط وزن الدجاجة عند البيع ومتوسط كلفة انتاج دجاج اللحم الحي للمدة (2010-2015) في العراق

### Number of productive broiler chickens projects, sold chickens and average weight per chicken in sale and average cost of live broiler chickens in Iraq for (2010-2015)

Table (9)

جدول (9)

متوسط كلفة الانتاج لدجاج اللحم (دينار/كغم)	كمية الدجاج المباع (1000) طن	متوسط وزن الدجاجة الواحدة عند البيع (غم)	عدد دجاج اللحم المباع (1000) دجاجة	عدد مشاريع دجاج اللحم المنتجة فعلا	السنة
Average cost of live broiler chickens (ID/kg)	Quantity of sold chickens (1000) ton	Average weight per chicken in sale (gram)	Number of sold chickens (1000) chicken	Number of productive broiler chickens projects	Year
2331	52.8	1843	28662	1547	2010
2328	87.2	1922	45336	1884	2011
2677	89.8	1855	48425	2106	2012
2484	101.1	1975	51198	2091	2013
2526	69.9	1842	37968	1681	2014
2378	86.0	1919	44802	1641	2015

متوسط عدد الوجبات وعدد الدجاج المباع ومتوسط وزن الدجاجة الواحدة وكمية وقيمة دجاج اللحم لسنة 2015 حسب القطاع على مستوى المحافظات

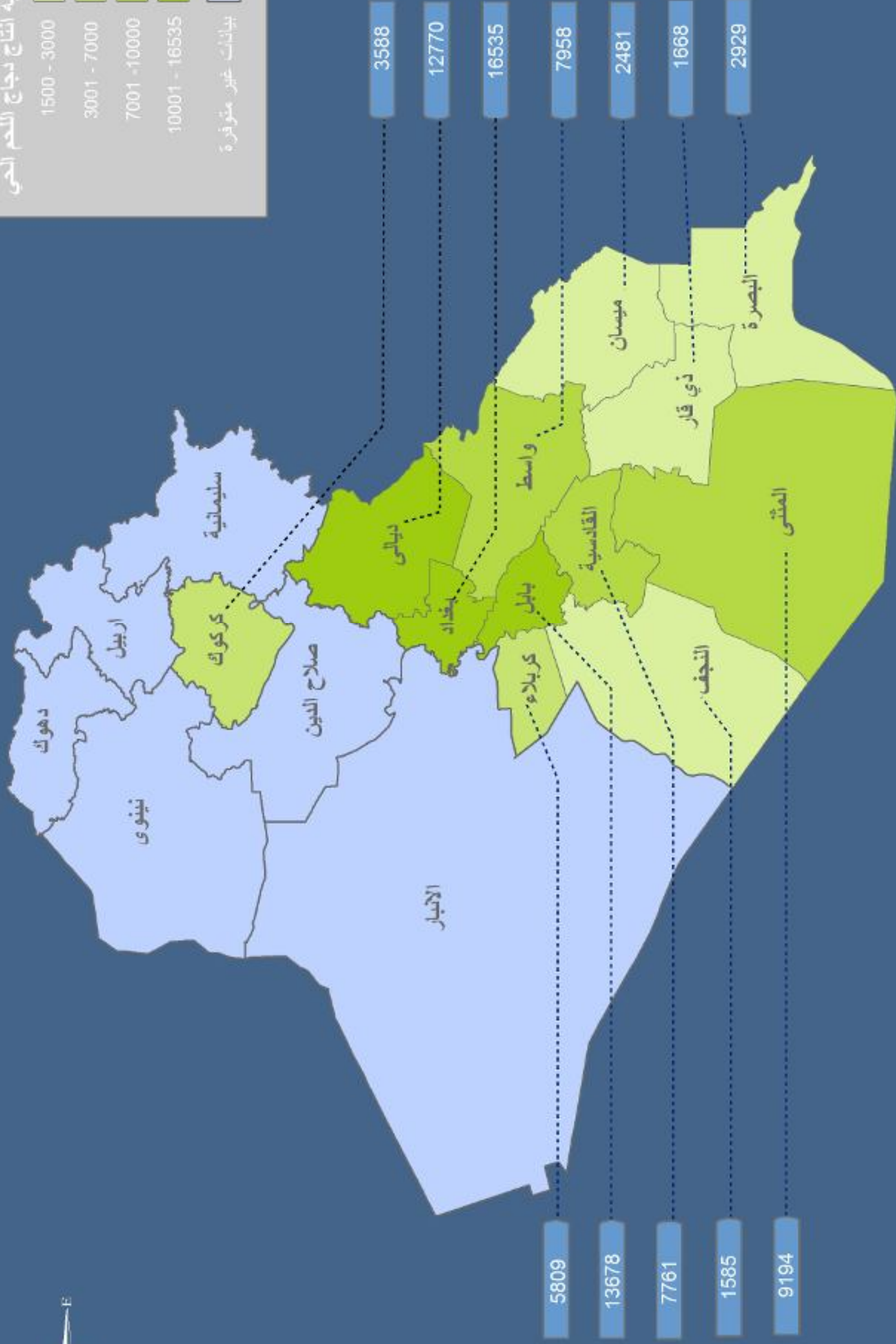
**Average number of Chickens sets, sold chickens, average weight per chicken and quantity and value of broiler chickens by sector at governorate level for 2015**

Table (10)

جدول (10)

Governorates	Sector	قيمة الدجاج المباع (1000) دينار	كمية الدجاج المباع (طن)	متوسط وزن الدجاجة الواحدة عند البيع (غم)	عدد الدجاج المباع (1000) دجاجة	متوسط عدد الوجبات في السنة	عدد مشاريع دجاج اللحم	القطاع	المحافظة
		Value of sold chickens (000) ID	Quantity of sold chickens (Ton)	Average weight per chicken in sale (gram)	Sold chickens (000)	Average number of chicken sets in a year	Number of broiler chicken projects		
kirkuk	Private	10773778	3588	2009	1786	4	38	خاص	كركوك
Diala	Private	31812089	12770	2056	6211	3	228	خاص	ديالى
Baghdad	Private	45226819	16535	1968	8402	2	424	خاص	بغداد
Babylon	Private	36887914	13678	1942	7043	3	241	خاص	بابل
Kerbela	Private	17366808	5809	1799	3229	3	103	خاص	كربلاء
Wasit	Private	24734162	7958	1984	4011	4	120	خاص	واسط
Najaf	Private	4298989	1585	1715	924	3	44	خاص	النجف
Qadisiya	Private	22683039	7761	1826	4250	3	182	خاص	القادسية
Muthanna	Private	27301150	9194	1881	4888	4	111	خاص	المتن
Thi-Qar	Private	5494777	1668	1702	980	3	59	خاص	ذي قار
Misan	Private	5649065	2481	1900	1306	4	41	خاص	ميسان
Basrah	Private	9403391	2929	1653	1772	4	50	خاص	البصرة
Total	Private	241631981	85956	1919	44802	3	1641	خاص	المجموع
Grand Total		241631981	85956	1919	44802	3	1641		المجموع الكلي

# كمية انتاج دجاج اللحم الحي لسنة ٢٠١٥ على مستوى المحافظات



النجاح مركز نظم المعلومات الجغرافية  
مصدر: مديرية الإحصاء الزراعي / مسح حقول الدواجن لسنة ٢٠١٥  
تتضمن هذه الخارطة كوثيقة رسمية بالنسبة للحدود الإدارية وإنما لأغراض الإحصاء فقط



Kilometers

Total Costs and Revenues of Broiler chickens Production projects by sector in Iraq for 2015

Table (11)

جدول (11)

Number Of Chicks&Value (1000)

عدد الافراخ والقيمة (1000)

Details		خاص Privat	التفاصيل			
Cost	Chicks Purchased	Number	50517	العدد	الافراخ المشتراة	
		Value	41764075	القيمة		
	Forage Consumed	Quantity (00) tons	1564	الكمية (100) طن	العلف المستهلك	
		Value	122669738	القيمة		
	Worker	Number	Male	12456	ذكور	العدد
			Female	15	اناث	
			Total	12471	المجموع	
		Wages	Male	8065025	ذكور	الاجور
			Female	7200	اناث	
			Total	8072225	المجموع	
	Expenditures	Water		1044515	الماء	المصاريف
		Electricity		856983	الكهرباء	
		Fuel		12857115	الوقود	
		Disinfectants, vaccine and drugs		13074929	مطهرات ولقاحات وادوية	
		Miscellaneous Expenditures		4015919	مصاريف متفرقة	
Total Costs		204355499	مجموع التكاليف			
Number of Dead Chicks		5714	عدد الافراخ الهالكة			
Revenues	Sold chickens	Number	44803	العدد	الدجاج المباع	
		Value	241631981	القيمة		
	Value of halls Waste		2502095	قيمة فضلات القاعات		
	Other Revenues		3462	الايرادات الاخرى		
Total Revenues		244137538	مجموع الايرادات			



متوسط كلفة وايراد الفرخة الواحدة من دجاج اللحم لسنة 2015 حسب القطاع في العراق  
Average Cost and Revenue Per Broiler chicken By Sector in Iraq For 2015

جدول (12) (12)  
Cost & Revenue (ID) قيمة الكلفة والايراد (دينار)

Details		خاص Private	التفاصيل		
Cost	Value of purchase	932	قيمة الشراء		
	Value of forage consumed	2738	قيمة العلف المستهلك		
	Workers wages	Male	180	الذكور	اجور العمال
		Female	-	الاناث	
		Average	180	المتوسط	
	Water fees	23	اجور الماء		
	Electricity fees	19	اجور الكهرباء		
	Fuel	287	الوقود		
	Disinfectants, vaccine and drugs	292	مطهرات ولقاحات وادوية		
	Miscellaneous Expenditures	90	مصاريف متفرقة		
Total costs		4561	مجموع التكاليف		
Revenues	Value of sale	5393	قيمة البيع		
	Value of halls waste	56	قيمة فضلات القاعات		
	Other Revenues	1	الايرادات الاخرى		
Total Revenues		5450	مجموع الايرادات		

(-) عدم وجود بيانات

متوسط كلفة وايراد الكيلو غرام الواحد من دجاج اللحم لسنة 2015 حسب القطاع في العراق  
Average cost & revenue per kilogram of broiler chickens by sector in Iraq for 2015

Table (13)  
Cost & Revenue (ID)

جدول (13)  
الكلفة والايراد (دينار)

Details		خاص Private	التفاصيل		
Costs	Value of purchase	486	قيمة الشراء		
	Value of forage consumed	1427	قيمة العلف المستهلك		
	Workers wages	Male	94	الذكور	اجور العمال
		Female	-	الاناث	
		Average	94	المتوسط	
	Water fees	12	اجور الماء		
	Electricity fees	10	اجور الكهرباء		
	Fuel	150	الوقود		
	Disinfectants, vaccine and drugs	152	مطهرات ولقاحات وادوية		
	Miscellaneous Expenditures	47	مصاريف متفرقة		
Total costs		2378	مجموع التكاليف		
Revenues	Value of sale	2811	قيمة البيع		
	Value of halls waste	29	قيمة فضلات القاعات		
	Other Revenues	-	الايرادات الاخرى		
Total Revenues		2840	مجموع الايرادات		

(-) عدم وجود بيانات

**Average number of Chicken sets ,sold chickens, weight per chicken, quantity &value of Breeding chickens by sector at governorates level for 2015**

Table (14)

جدول (14)

Governorate	Sector	قيمة الدجاج المباع (1000) دينار	كمية الدجاج المباع (طن)	متوسط وزن الدجاجة الواحدة عند البيع (غم)	عدد الدجاج المباع (1000) دجاجة	متوسط عدد الوجبات في السنة	عدد مشاريع دجاج التربية	القطاع	المحافظة
		Value of sold chickens (1000) ID	Quantity of sold chickens (ton)	Average weight per chicken in sale (gram)	Sold chickens (1000)	Average number of Chicken sets in a year	Number of breeding chickens projects		
Diala	Private	179598	104	2088	50	1	4	خاص	ديالى
Baghdad	Private	274171	142	2483	57	1	3	خاص	بغداد
Babylon	Private	54600	26	2000	13	1	1	خاص	بابل
Kerbela	Private	899400	348	2400	145	1	2	خاص	كربلاء
Wasit	Private	460115	204	2213	92	1	4	خاص	واسط
Qadisiya	Private	395928	212	3600	59	1	2	خاص	القادسية
Muthanna	Private	140000	80	2000	40	1	1	خاص	المتن
Total	Private	2403812	1116	2448	456	1	17	خاص	المجموع
Total		2403812	1116	2448	456	1	17		المجموع الكلي

كمية البيض المنتج من بيض المائدة والتفقيس لمشاريع دجاج التربية المنتجة فعلاً لسنة 2015 على مستوى المحافظات  
 Quantity of table and hatching eggs of productive breeding chickens projects at governorate level for 2015

Table (15)

جدول (15)

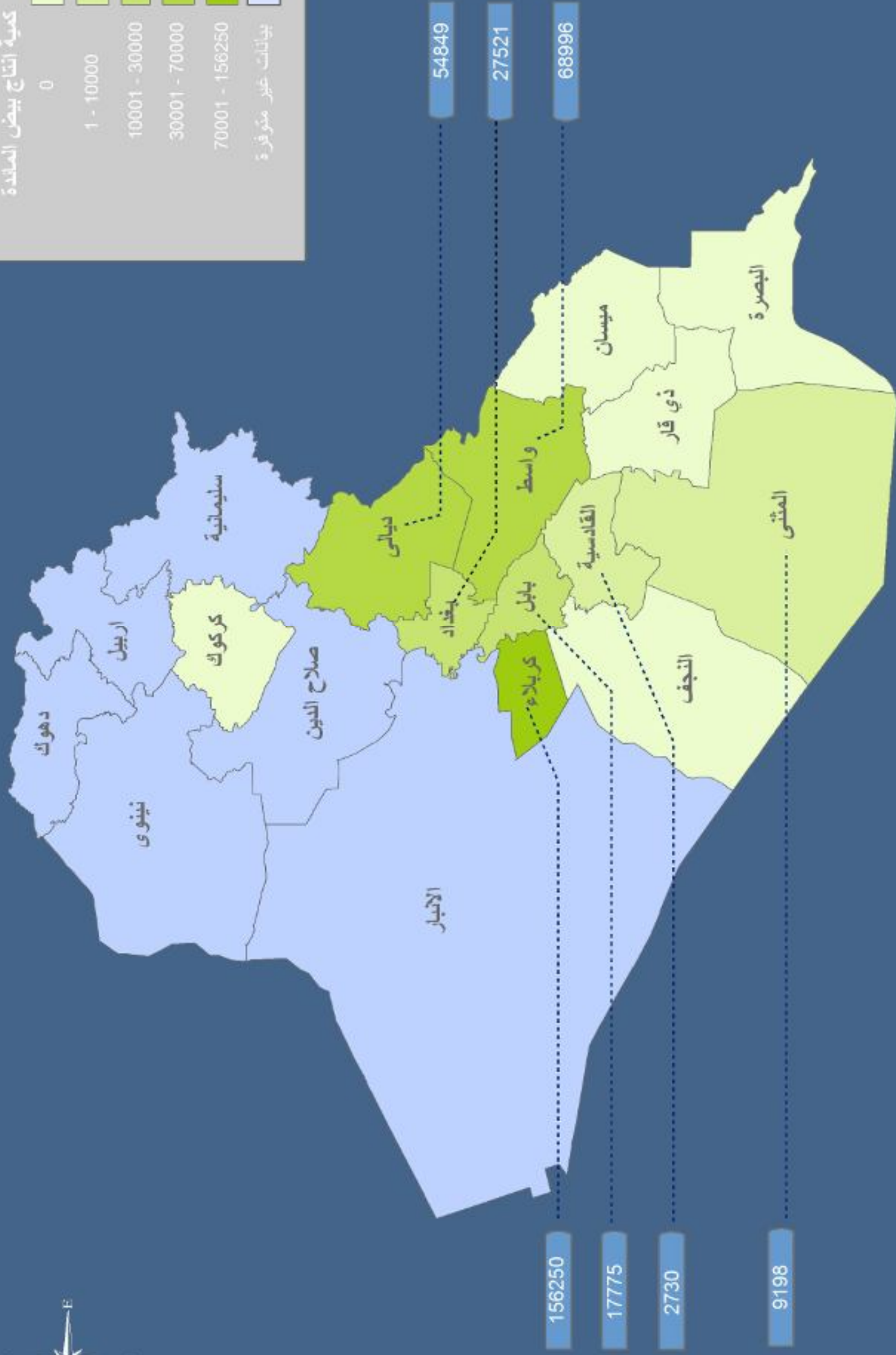

Quantity & Value(1000)

الكمية والقيمة (1000)

Governorate	بيض التفقيس المنتج		بيض المائدة المنتج		عدد مشاريع دجاج التربية Number of Breeding chickens projects	المحافظة
	Hatching eggs produced		Table eggs produced			
	القيمة Value	الكمية Quantity	القيمة Value	الكمية Quantity		
Diala	1187500	4750	8473115	54849	19	ديالى
Baghdad	132000	600	3623198	27521	15	بغداد
Babylon	-	-	2430465	17775	5	بابل
Kerbela	-	-	20726000	156250	4	كربلاء
Wasit	-	-	9761400	68996	5	واسط
Qadisiya	1532000	4830	400600	2730	2	القادسية
Muthanna	-	-	1287720	9198	1	المثنى
Total	2851500	10180	46702498	337319	51	المجموع

(-) عدم وجود بيانات

# كمية انتاج بيض المائدة للقطاع الخاص لسنة ٢٠١٥ على مستوى المحافظات



النجاح مركز نظم المعلومات الجغرافية  
مصدر: - مديرية الإحصاء الزراعي / مسح حقول الدواجن لسنة ٢٠١٥  
لا تعتمد هذه الخارطة كوثيقة رسمية بالنسبة للحدود الإدارية وإنما لأغراض الإحصاء فقط



مجموع تكاليف انتاج دجاج التربية لسنة 2015 حسب القطاع في العراق

Total costs of Breeding chickens production by sctor in Iraq for 2015

Table (16)

جدول (16)

Value & Wages (1000) ID

القيمة والاجور (1000) دينار

Details			خاص Private	التفاصيل		
Costs	Purchased Chicks	Number of chicks(000)	1608	العدد (1000) فرخة	الإفراخ المشتراة	
		value	2614834	القيمة		
	Forage Consumed	Quantity (ton)	45397	الكمية (طن)	العلف المستهلك	
		value	30179386	القيمة		
	Wages & expenditures	Number of workers	Male	367	ذكور	عدد العمال
			Female	41	اناث	
			Total	408	المجموع	
		workers wages	Male	1535550	ذكور	اجور العمال
			Female	129650	اناث	
			Total	1665200	المجموع	
		water fees		88200	اجور الماء	الاجور والمصاريف
		Electricity fees		105980	اجور الكهرباء	
		Fuel		1496320	الوقود	
Disinfectants ,vaccines and drugs		592220	مطهرات ولقاحات والدوية			
Miscellaneous expenditures		903150	مصاريف متفرقة			
Total costs		37645290	مجموع التكاليف			

مجموع ايرادات انتاج دجاج التربية لسنة 2015 حسب القطاع في العراق

Total costs of Breeding chickens production by sctor in Iraq for 2015

Table (17)

جدول (17)

Number & Value (1000)

العدد والقيمة (1000)

Details		خاص Private	التفاصيل	
Number of dead chicks		151	عدد الافراخ الهالكة	
sold chickens	Number	456	العدد	الدجاج المباع
	Value	2403812	القيمة	
produced Eggs	Number of egg	347499	العدد	البيض المنتج
	Value	49553998	القيمة	
value of halls waste		182150	قيمة فضلات القاعات	
value of other revenues		10000	قيمة الايرادات الاخرى	
Total revenues		52149960	مجموع الايرادات	

\*there are(1001)layer chickens in the farms for next year.

\*يوجد في الحقول (1001) دجاج تربية بيوض مدور للسنة القادمة.

متوسط كلفة وايراد دجاج التربية الواحدة لسنة 2015 حسب القطاع في العراق

Average cost and revenue per breeding chicken by sector in Iraq for 2015

جدول (18)

جدول (18)

Cost& Revenue(ID)

الكلفة والايراد (دينار)

Details		خاص Private	التفاصيل		
costs	Purchase value	2686	قيمة الشراء		
	Forage Consumed	22988	قيمة العلف المستهلك		
	workers wages	Male	1514	ذكور	اجور العمال
		Female	200	اناث	
	water fees	61	اجور الماء		
	electricity fees	102	اجور الكهرباء		
	fuel	1140	الوقود		
	Disinfectants, vaccines and drugs	499	مطهرات ولقاحات وادوية		
Miscellaneous expenditures	539	مصاريف متفرقة			
Total Costs		29729	مجموع التكاليف		
Reve-neues	sale value	5275	قيمة البيع		
	Value of halls waste	151	قيمة فضلات القاعات		
	Other revenues	11	الايرادات الاخرى		
	Value of eggs produced	49510	قيمة البيض المنتج		
Total Revenues		54947	مجموع الایرادات		

متوسط كلفة وايراد الكيلو غرام الواحد من دجاج التربية لسنة 2015 حسب القطاع في العراق

Average cost & revenue per kilogram of breeding chickens by sector in Iraq for 2015

جدول (19)

جدول (19)

Cost& Revenue(ID)

الكلفة والايراد (دينار)

Details		خاص Private	التفاصيل		
costs	Purchase value	931	قيمة الشراء		
	Value of used forage	8030	قيمة العلف المستهلك		
	workers wages	Male	400	ذكور	اجور العمال
		Female	80	اناث	
	water fees	26	اجور الماء		
	electricity fees	43	اجور الكهرباء		
	fuel	295	الوقود		
	Disinfectants, vaccines and drugs	169	مطهرات ولقاحات وادوية		
Miscellaneous expenditures	205	مصاريف متفرقة			
Total Costs		10179	مجموع التكاليف		
Reve-nues	sale value	2242	قيمة البيع		
	Value of halls waste	50	قيمة فضلات القاعات		
	Other revenues	5	الايرادات الاخرى		
	Value of produced eggs	19949	قيمة البيض المنتج		
Total Revenues		22246	مجموع الایرادات		

عدد اجهزة الحاضنات والتفقيس والطاقة التصميمية لوجبة واحدة وقيمة الاضافات على الموجودات لسنة 2015 على مستوى المحافظات  
**Number of incubators and hatching devices, designed capacity per egg set and additions value to exists  
at governorate level for 2015**

Table (20)

جدول (20)

Governorate	اجهزة التفقيس Hatching Devices			اجهزة الحاضنات Incubators Devices			عدد مشاريع التفقيس Number of hatching projects	المحافظة
	قيمة الاضافات على الاجهزة (1000)دينار value of additions to the devices (1000)ID	الطاقة التصميمية لوجبة واحدة (1000)بيضة Desined capacity per (1000)set	عدد الاجهزة Number of Devices	قيمة الاضافات على الاجهزة (1000)دينار value of additions to (1000)the devices ID	الطاقة التصميمية لوجبة واحدة (1000) بيضة Desined capacity (1000)per set	عدد الاجهزة Number of Devices		
kirkuk	-	75	33	-	75	33	3	كركوك
Diala	-	70519	31	-	70519	65	9	ديالى
Baghdad	22000	54847	59	43600	54847	128	15	بغداد
Babylon	208	149	16	215	199	25	11	بابل
kerbela	3000	154	6	9000	154	6	3	كربلاء
Wasit	3000	5800	6	5000	5800	6	6	واسط
Najaf	-	115	4	-	115	4	1	النجف
Qadisiyah	-	34	2	-	68	2	2	القادسية
AL-Muthanna	144	368	19	300	368	23	3	المتن
Basrah	-	139	7	-	331	16	2	البصرة
Total	28352	132200	183	58115	132476	308	55	المجموع

(-) عدم وجود بيانات



مجموع كلفة وايراد مشاريع التفقيس لسنة 2015 حسب القطاع في العراق

Total cost and revenue of hatching projects by sector in Iraq for 2015

Table (21)

جدول (21)

Quantity & Value(ID)

الكمية والقيمة (1000)

Details	خاص Private	التفاصيل	
Number of projects	55	عدد المشاريع	
Number of Incubators	308	عدد اجهزة الحاضنات	
Number of Hatching Devices	183	عدد اجهزة التفقيس	
Eggs produced in the farm	Quantity	- الكمية	
	Value	- القيمة	
Eggs Purchased	Quantity	67537 الكمية	
	Value	26080340 القيمة	
Eggs damaged and broken before hatching	Quantity	3207 الكمية	
	Value	1140890 القيمة	
Eggs sold for hatching	Quantity	- الكمية	
	Value	- القيمة	
Eggs for hatching	Quantity	64330 الكمية	
	Value	24939450 القيمة	
Eggs damaged and broken after hatching	5316	البيض التالف والمكاسير بعد التفقيس	
Number of chicks (1000)	Produced	59014 المنتجة	
	Dead	2022 الهالكة	
	Defaced	1394 المشوهة وغير الصالحة	
	sold	Number	55598 العدد
		Value	38503487 القيمة
value of other revenues	27900	قيمة الايرادات الاخرى	
Total revenues	38531387	مجموع الايرادات	

مجموع الاجور والمصاريف في مشاريع التفقيس لسنة 2015 حسب القطاع في العراق

Total wages & expendituers of hatching projects by sector in Iraq for 2015

Table (22)

جدول (22)

Value(1000)ID

القيمة (1000) دينار

Details	خاص Private	التفاصيل
Detergents	204720	مواد مطهرة ومنظفة
Fuel	804860	وقود
Electricity fees	120480	اجور الكهرباء
Water fees	70460	اجور الماء
Buildings maintainance	156800	صيانة المباني
Tools & Equipments maintainance	255050	صيانة الالات والمعدات
Purchase cartons	155250	شراء كارتون
Workers wages	869700	اجور العمال
Other expenditures	143750	مصاريف اخرى
Total expenditures & wages	2781070	المجموع الكلي للمصاريف والاجور

## مشاريع الثروة الحيوانية (المشاريع الحكومية المباشرة والمؤجرة)

عدد المشاريع الحكومية (المباعة والمؤجرة) لسنة 2015 حسب التخصص على مستوى المحافظات  
**Number of state projects (sold & rented) by specialization  
at governorate level for 2015**

Table (23)

جدول (23)

Governorate	التخصص				عدد المشاريع Number of Projects	المحافظة
	اخرى Other	تربية دجاج Breeding	تفقيس Hatching	تسمين فراخ Broiler Chickens		
Diala	-	1	-	1	2	ديالى
Wasit	1	-	-	-	1	واسط
Babylon	1	1	-	-	2	بابل
Misan	-	1	-	-	1	ميسان
Total	2	3	-	1	6	المجموع

(-) عدم وجود بيانات

اعداد العاملين واجورهم وقيمة الاضافات على الموجودات الثابتة وقيمة مستلزمات الانتاج والارادات الاخرى لسنة 2015 على مستوى المحافظات

**Number of workers, wages, value of additions to assets , inputs and other revenues at governorates level for 2015**

Table (24)

جدول (24)

Value (1000) ID

القيمة (1000) دينار

Governorate	Other livestock production projects مشاريع الانتاج الحيواني والاخرى					(Broiler Chickens ,breeding and hatching)Projects مشاريع (تسمين ، دجاج التربية والتفقيس)							المحافظة				
	الارادات Other revenues	مصاريف اخرى Other expenditures	قيمة مستلزمات الانتاج Value of inputs		قيمة الاضافات على الموجودات الثابتة Value of additions to assets	العاملين Workers			ايرادات اخرى Other revenues	مصاريف اخرى Other expenditures	قيمة مستلزمات الانتاج Value of inputs			قيمة الاضافات على الموجودات الثابتة Value of additions to assets	العاملين Workers		
			الخدمية Service	السلعية Commodity		اجور المؤقتين Wages of temporary workers	الدائمين Permenant	الاجور Wages			العدد Num-ber	الخدمية Service			السلعية Commodity	اجور المؤقتين Wages of temporary workers	الدائمين Permenant
					الاجور Wages									العدد Num-ber			
Diala	-	-	-	-	-	-	-	-	-	6000	9825	298827	-	29900	137250	76	ديالى
Wasit	1331988	90185	205240	61935	15929	10338	257567	105	-	-	-	-	-	-	-	-	واسط
Babylon	817600	52500	32650	56125	1300	35350	81017	55	159875	79664	74586	314604	74972	-	587066	136	بابل
Misan	-	-	-	-	-	-	-	-	15000	29000	105500	26017	15675	90000	-	-	ميسان
Total	2149588	142685	237890	118060	17229	45688	338584	160	174875	114664	189911	639448	90647	119900	724316	212	المجموع

(-) عدم وجود بيانات

كمية وقيمة انتاج البيض بأنواعه لسنة 2015 على مستوى المحافظات

Quantity and value of eggs production of all kinds at governorates level for 2015

جدول ( 25 )  
القيمة والكمية (1000)

Governorate	Eggs (all kinds)						المحافظة
	التفقيس للبيوض Hatching for layer		التفقيس للحم Hatching for broiler		البيض بأنواعه المائدة Table egg		
	القيمة	الكمية	القيمة	الكمية	القيمة	الكمية	
Diala	-	-	-	-	106800	712	ديالى
Babylon	-	-	-	-	1299600	9198	بابل
Misan	-	-	-	-	1416500	11332	ميسان
Total	-	-	-	-	2822900	21242	المجموع

(-) عدم وجود بيانات

عدد وقيمة الافراخ بأنواعها لسنة 2015 على مستوى المحافظات

Number and value of chicks (all kinds) at governorates level for 2015

جدول ( 26 )  
القيمة (1000)

Governorate	chicks(all kinds)								المحافظة	
	انتاج اللحم		امهات فروج اللحم		امهات البيض		دجاج البيض			
	Broiler chickens		Broiler chickens		Layer chickens		Layer chickens			
	القيمة	عدد	القيمة	عدد	القيمة	عدد	القيمة	عدد		
Diala	-	-	-	-	-	-	-	1750	4000	ديالى
Total	-	-	-	-	-	-	-	1750	4000	المجموع

(-) عدم وجود بيانات

كمية وقيمة الدجاج بأنواعه لسنة 2015 على مستوى المحافظات

Quantity and value of Chickens (all kinds) at governorates level for 2015

جدول ( 27 )  
القيمة والكمية (1000)

Governorate	Chickens (all kinds)										المحافظة	
	المنتهي		التربية		امهات دجاج		امهات فروج اللحم		فروج اللحم			
	non-productive		Breeding		chickens mothers		Broiler chickens mothers		Baby chicks			
	قيمة	عدد	قيمة	عدد	قيمة	عدد	قيمة	عدد	قيمة	عدد		
Diala	-	-	-	-	-	-	-	-	-	1121550	404	ديالى
Total	-	-	-	-	-	-	-	-	-	1121550	404	المجموع

(-) عدم وجود بيانات