



جمهورية العراق
وزارة التخطيط
الجهاز المركزي للإحصاء
مديرية الإحصاء الاجتماعي والتربوي

تقرير
دور الحضارة في القطاعين العام
والخاص في العراق
لسنة 2017

المحتويات

1 المقدمة	-
1 منهجية العمل	-
1 مؤشرات تحليلية	-

الجدول التفصيلية

5	عدد دور الحضانة في القطاعين العام والخاص وعدد الاطفال الموجودين فيها والموظفين والعاملين الآخرين خلال الفترة (2013-2017).....	(1)
6 جداول تفصيلية	-
7	عدد دور الحضانة وعدد الاطفال الموجودين والموظفين وعدد العاملين الآخرين حسب العائدية والجنس لسنة 2017.....	(2)
8	عدد دور الحضانة وعدد الاطفال الموجودين والموظفين وعدد العاملين الآخرين حسب المحافظة والجنس لسنة 2017.....	(3)
9	عدد دور الحضانة حسب العائدية والطاقة الاستيعابية لسنة 2017.....	(4)
10	عدد دور الحضانة حسب المحافظة والطاقة الاستيعابية لسنة 2017.....	(5)
11	عدد دور الحضانة حسب العائدية وأوقات الدوام والملكية لسنة 2017.....	(6)
12	عدد دور الحضانة حسب أوقات الدوام والملكية والمحافظة لسنة 2017.....	(7)
13	عدد دور الحضانة حسب المحافظة والملكية لسنة 2017.....	(8)
14	عدد دور الحضانة ومدى توفر وسائل لعب الاطفال حسب العائدية لسنة 2017.....	(9)
15	عدد دور الحضانة ومدى توفر وسائل لعب الاطفال حسب المحافظة لسنة 2017.....	(10)
16	عدد دور الحضانة وطبيعة تصميمها وصلاحياتها وعدد السيارات المستخدمة حسب العائدية لسنة 2017.....	(11)
17	عدد دور الحضانة وطبيعة تصميمها وصلاحياتها وعدد السيارات المستخدمة حسب المحافظة لسنة 2017.....	(12)
18	عدد الغرف وملاحق أبنية دور الحضانة ومستلزماتها حسب عائديتها لسنة 2017.....	(13)
19	عدد الغرف وملاحق أبنية دور الحضانة ومستلزماتها حسب المحافظة لسنة 2017.....	(14)
20	عدد الأطفال الموجودين في دور الحضانة حسب العائدية وفئات العمر والجنس لسنة 2017.....	(15)
21	عدد الأطفال الموجودين في دور الحضانة حسب فئات العمر والجنس والمحافظة لسنة 2017.....	(16)
23	عدد الاطفال الموجودين في دور الحضانة حسب الحالة العملية للأم والعائدية لسنة 2017.....	(17)

الجدول التفصيلية

- 24 عدد الاطفال الموجودين في دور الحضانة حسب الحالة العملية للأم والمحافظة لسنة 2017 (18)
- 25 عدد الاطفال الموجودين في دور الحضانة (للأم العاملة) والقطاع الذي تعمل فيه حسب العائدية لسنة 2017 (19)
- 26 ... عدد الاطفال الموجودين في دور الحضانة (للأم العاملة) والقطاع الذي تعمل فيه حسب المحافظة لسنة 2017 (20)
- 27.. عدد الاطفال الموجودين في دور الحضانة خلال اشهر العطلة الصيفية حسب العائدية وفئات العمر لسنة 2017 (21)
- 29 .. عدد الاطفال الموجودين في دور الحضانة خلال اشهر العطلة الصيفية حسب المحافظة وفئات العمر لسنة 2017 (22)
- 33..... عدد زيارات الاطباء ومدى توفر التغذية في دور الحضانة ومقدار اجورها حسب العائدية لسنة 2017 (23)
- 34..... عدد زيارات الاطباء ومدى توفر التغذية في دور الحضانة ومقدار اجورها حسب المحافظة لسنة 2017 (24)
- 35..... معلومات متفرقة عن دور الحضانة حسب العائدية لسنة 2017 (25)
- 36..... معلومات متفرقة عن دور الحضانة حسب المحافظة لسنة 2017 (26)
- 37..... توزيع الموظفين حسب عنوان الوظيفة والحالة العلمية والعائدية والجنس لسنة 2017 (27)
- 40..... توزيع الموظفين حسب عنوان الوظيفة والحالة العلمية والمحافظة والجنس لسنة 2017 (28)
- 45..... عدد العاملين الآخرين في دور الحضانة حسب الجنس وطبيعة العمل والعائدية لسنة 2017 (29)
- 46..... عدد العاملين الآخرين في دور الحضانة حسب الجنس وطبيعة العمل والمحافظة لسنة 2017 (30)
- 48..... مصروفات وايرادات دور الحضانة في القطاع الخاص حسب المحافظة لسنة 2017 (31)

محتويات الاشكال

- 3 مخطط لعدد الاطفال الموجودين في دور الحضانة حسب الجنس خلال الفترة (2013-2017) (1)
- 4 مخطط لعدد الموظفين في دور الحضانة خلال الفترة (2013-2017) (2)
- 4 مخطط لعدد العاملين الاخرين في دور الحضانة حسب الجنس خلال الفترة (2013-2017) (3)

محتويات الخرائط

- 2 خارطة العراق موزع عليها عدد دور الحضانة لسنة 2017 (1)

مقدمة

تعتبر دور الحضانة من المؤسسات المهمة بالنظر لما تقدمه من رعاية واهتمام لفئة الأطفال بعمر (0- 4) سنة وخاصة الذين تتشغل أمهاتهم في العمل مما يوفر الفرص لمساهمة ألام في الحياة الاقتصادية والاجتماعية وعلى الرغم من ان الحضانات ترعى الاطفال لهذه الفئة العمرية الا ان واقع الحال يشير الى وجود اطفال باعمار اكبر و يتركز ذلك في الغالب في حضانات اجهزة الدولة والقطاع الخاص وقد حرص الجهاز المركزي للإحصاء على نشر هذه البيانات في القطاعين العام والخاص لعرض نشاط هذه المؤسسات ولإظهار أهميتها في خدمة المجتمع .

يوفر هذا التقرير بيانات عن أبنية وعائدية دور الحضانة لسنة 2017 والطاقة الاستيعابية والخدمات المقدمة والعاملين فيها هذا إلى جانب البيانات الخاصة بالأطفال الموجودين في دور الحضانة حسب فئات العمر والحالة العملية للأم... الخ كما يوفر بيانات عن مصروفات وإيرادات دور الحضانة في القطاع الخاص.

منهجية العمل:

يتم تنفيذ مسح سنوي لدور الحضانة في القطاعين العام والخاص وباستخدام استمارة إحصائية مصممة لهذا الغرض يجري توزيعها على كافة دور الحضانة في جميع محافظات العراق (عدا إقليم كردستان) في شهر كانون الثاني من كل عام عن طريق الباحثين الميدانيين لتملأ بالمعلومات المطلوبة وتعاد إلى مديريات الإحصاء في المحافظات خلال فترة أقصاها شهر حيث تدقق وترسل إلى مديرية الإحصاء الاجتماعي والتربوي حيث تتم عملية المتابعة مع الإطار وتدقيق البيانات وترميزها وإرسالها إلى دائرة الحاسبة لتسجيل البيانات ومعالجتها آليا ومن ثم إعداد الجداول النهائية .
ونود الإشارة الى ان التقرير لهذه السنة لم يتضمن محافظة (نينوى) بسبب الظروف الأمنية التي تمر بها تلك المحافظة .

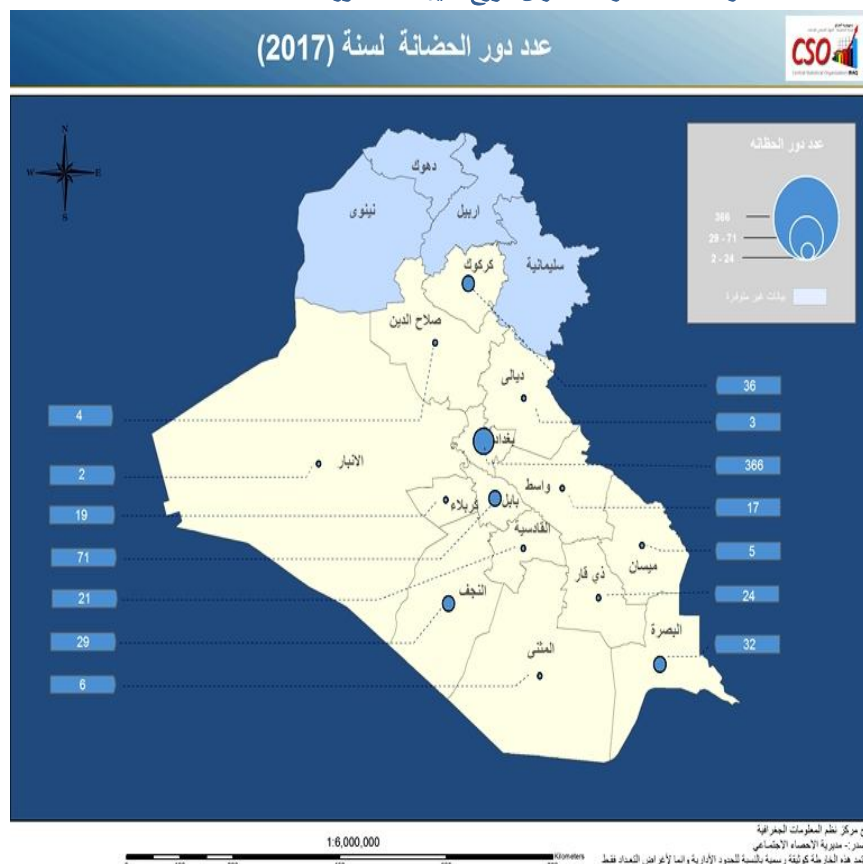
مؤشرات تحليلية:

يوضح (جدول 2) الآتي :

1- أظهرت نتائج المسح لسنة 2017 أن عدد دور الحضانة في القطاعين العام والخاص بلغ (635) داراً يشكل القطاع الخاص النسبة الأكبر (67.1%) تليها دور الحضانة التابعة لاجهزة الدولة بنسبة (24.3%) ومن ثم الحضانات التابعة لوزارة العمل والشؤون الاجتماعية بنسبة قدرها (6.6%) وأما باقي النسب فهي

موزعة بنسب متفاوتة وضئيلة على كل من العائديات الأخرى حيث بلغت (1.4%) اما منظمات المجتمع المدني (0.6%) اما بالنسبة للقطاع المختلط فلا يوجد في هذه السنة حضانة تابعة له . وعند المقارنة مع السنة السابقة (جدول 1) نجد أن عدد دور الحضانة قد ارتفع بنسبة (1.1%) حيث كان عددها (628) دار حضانة في سنة 2016 وخلال الفترة (2013 - 2017) سجل عدد دور الحضانة ارتفاعاً بنسبة مقدارها (46.3%) حيث كان عدد ها (434) دار حضانة في سنة 2013 .

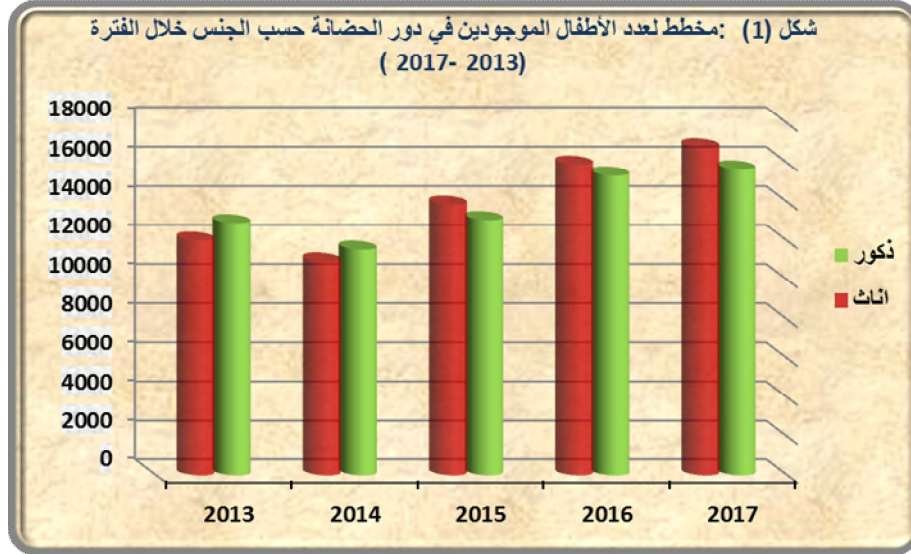
خارطة (1): خارطة العراق موزع عليها عدد دور الحضانة لسنة 2017



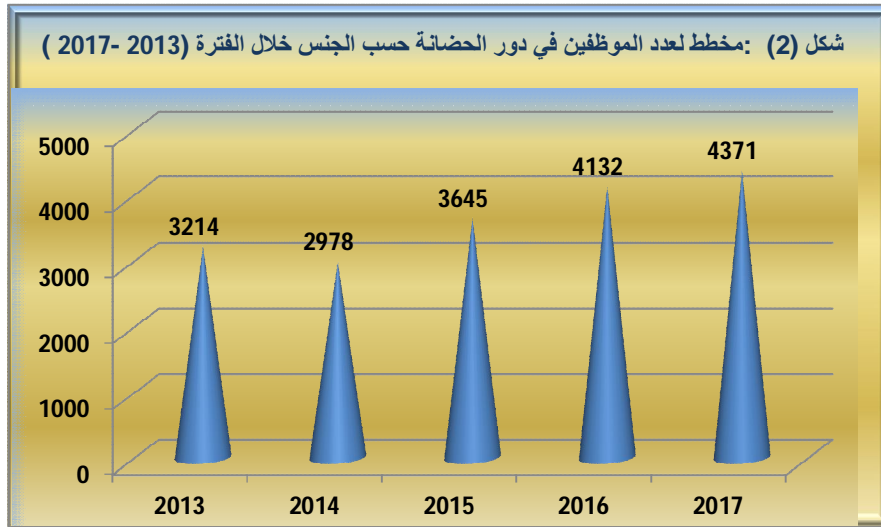
أن غالبية دور الحضانة تتركز في محافظة بغداد تشكل نسبة مقدارها (57.6%) إذ بلغ عددها (366) دار حضانة. تليها في محافظة بابل بنسبة (11.2%) حيث بلغ عددها (71) دار حضانة أما بالنسبة لباقي دور الحضانة فتتوزع على المحافظات الأخرى بنسب متفاوتة كما موضح في جدول(3).

2- بلغ عدد الأطفال الموجودين في دور الحضانة (32471) طفلاً وطفلة لسنة 2017 نسبة الإناث منهم (51.7%) . ويشكل عدد الأطفال في دور الحضانة التابعة للقطاع الخاص أعلى نسبة ومقدارها (79.5%) تليها أجهزه الدولة بنسبة (13.0%) وفي وزارة العمل والشؤون الاجتماعية بنسبة (5.4%) تليها في أخرى حيث كان نسبة الاطفال الموجودين (1.5%) أما بالنسبة لدور الحضانة التابعة لمنظمات المجتمع

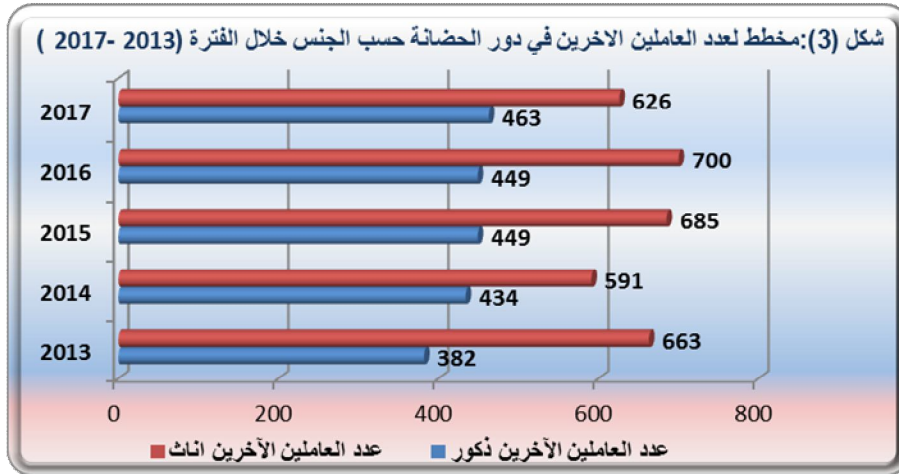
المدني فقد شكلت نسبة مقدارها (0.6%) ولا يوجد في القطاع المختلط، ويلاحظ أن عدد الأطفال قد ارتفع بنسبة (3.2%) عن السنة السابقة (جدول 1) حيث كان عددهم (31471) طفلاً وطفلة وارتفعت نسبتهم عن سنة 2013 بنسبة مقدارها (30.2%) إذ كان عددهم (24942) طفلاً وطفلة. علماً أن مؤشر عدد الاطفال لكل دار حضانة (51) طفل / دار حضانة.



3- تتميز دور الحضانة بان معظم موظفيها من النساء حيث بلغ عددهن (4269) موظفة من أصل (4371) موظفاً وموظفة أي أن النساء الموظفات يشكلن نسبة مقدارها (97.7%) من المجموع الكلي. وقد أظهرت نتائج المسح أن أعلى نسبة من الموظفين هي في دور الحضانة التابعة للقطاع الخاص حيث بلغت (69.3%) تليها في أجهزة الدولة بنسبة (19.5%) ثم في وزارة العمل والشؤون الاجتماعية بنسبة (8.8%) وتليها الأخرى بنسبة (1.6%) وبعدها منظمات المجتمع المدني بنسبة (0.8%). وقد ارتفع عدد الموظفين عن السنة السابقة بنسبة (5.8%) حيث كان عددهم (4132) موظف وموظفة (جدول رقم 1) في حين أزداد عدد الموظفين بنسبة (36.0%) عن سنة 2013. علماً أنه مؤشر طفل لكل مربية قد بلغ (22) طفل / مربية.



4- بلغ عدد العاملين الآخرين في دور الحضانة (1089) نسبة الإناث منهم (57.5٪) ويشكل عددهم في دور الحضانة التابعة لوزارة العمل والشؤون الاجتماعية نسبة مقدارها (17.2٪). وأجهزة الدولة بنسبة مقدارها (25.2٪) وفي القطاع الخاص (54.3٪) وفي أخرى نسبة (2.1٪) والمتبقي في منظمات المجتمع المدني بنسبة (1.2٪) وبالمقارنة مع السنة السابقة نجد أن هناك انخفاض في عدد العاملين الآخرين بنسبة (5.2٪) حيث بلغ عددهم (1149) في سنة 2016. وقد شهدت الفترة (2013 - 2017) زيادة في عدد العاملين بنسبة مقدارها (4.2٪) حيث بلغ عددهم (1045) في 2013.



5- يوضح جدول (15) بأن عدد الأطفال ضمن الفئة العمرية (3- 4) سنة يشكلون أعلى نسبة من إجمالي الأطفال الموجودين في دور الحضانة حيث بلغت (27.7٪) تليها الفئة العمرية (2- 3) سنة بنسبة (24.4٪) ثم الفئة العمرية (4- 5) سنة بنسبة (23.4٪) والفئة العمرية (1- 2) بنسبة (18.1٪) وبنسب قليلة لباقي الفئات العمرية .

6- أظهرت نتائج مسح دور الحضانه (في جدول 31) أن صافي الإيرادات في دور الحضانه لسنة 2017 التابعة للقطاع الخاص قد بلغ (8.204) مليار دينار حيث بلغ إجمالي الإيرادات (24.064) مليار دينار والمصروفات (15.859) مليار دينار وكانت أعلى نسبة من المصروفات هي الأجور والرواتب المدفوعة إذ بلغت نسبتها (52.6%) تليها المستلزمات الخدمية بنسبة (35.7%) والمستلزمات السلعية بنسبة مقدارها (11.6%).

جدول (1)

عدد دور الحضانه في القطاعين العام والخاص وعدد الأطفال الموجودين فيها والموظفين والعاملين الآخرين خلال الفترة (2013 - 2017)

العاملين الآخرين			الموظفين			الأطفال الموجودين			دور الحضانه	السنة
مج	أ	ذ	مج	أ	ذ	مج	أ	ذ		
1045	663	382	3214	3136	78	24942	12019	12923	434	2013
1025	591	434	2978	2879	99	22510	10949	11561	403	2014
1134	685	449	3645	3550	95	26955	13876	13079	518	2015
1149	700	449	4132	4006	126	31285	15916	15369	628	2016
1089	626	463	4371	4269	102	32471	16793	15678	635	2017
- 5.2	-10.6	3.1	5.8	6.6	- 19.0	3.8	5.5	2.0	1.1	نسبة التغير خلال الفترة (2017 - 2016) %
4.2	- 5.6	21.2	36.0	36.1	30.8	30.2	39.7	21.3	46.3	نسبة التغير خلال الفترة (2017 - 2013) %

الجداول التفصيلية

Detailed tables

عدد دور الحضانات وعدد الاطفال الموجودين والموظفين وعدد العاملين الآخرين حسب العائلية والجنس لسنة 2017

Number of nurseries, children enrolled, employees and other workers by reactionary and sex for 2017

Table (2)

جدول (2)

Reactionary	العاملين الآخرين			الموظفين			الاطفال الموجودين			دور الحضانات Nursury homes	العائلية
	Other workers			Employees			Children enrolled				
	مج	أ	ذ	مج	أ	ذ	مج	أ	ذ		
T	F	M	T	F	M	T	F	M			
Ministry of Labor and Social Affairs	187	100	87	386	345	41	1755	876	879	42	وزارة العمل والشؤون الاجتماعية
State agencies	275	169	106	850	825	25	4202	2091	2111	154	اجهزة الدولة
Non- Governmental Organisations(NGOs)	13	7	6	39	35	4	206	113	93	4	منظمات المجتمع المدني
Private sector	591	336	255	3028	2999	29	25815	13470	12345	426	قطاع خاص
Mixed sector	0	0	0	0	0	0	0	0	0	0	قطاع مختلط
Other	23	14	9	68	65	3	493	243	250	9	اخرى
Total	1089	626	463	4371	4269	102	32471	16793	15678	635	المجموع

عدد دور الحضانة وعدد الاطفال الموجودين والموظفين وعدد العاملين الآخرين حسب المحافظة والجنس لسنة 2017

Number of nurseries, children enrolled, employees and other workers by governorate and sex for 2017

جدول (3) Table (3)

Governorate	العاملين الآخرين			الموظفين			الاطفال الموجودين			دور الحضانة	المحافظة
	Other workers			Employees			Children				
	مج	أ	ذ	مج	أ	ذ	مج	أ	ذ	Nursury homes	
T	F	M	T	F	M	T	F	M			
Kirkuk	37	18	19	135	129	6	695	332	363	36	كركوك
Dyala	9	5	4	12	12	0	80	41	39	3	ديالى
Al-Anbar	6	5	1	12	11	1	187	98	89	2	الانبار
Baghdad	684	400	284	2738	2675	63	20628	10891	9737	366	بغداد
Babylon	60	40	20	467	460	7	3524	1758	1766	71	بابل
Kerbela	21	13	8	75	69	6	421	207	214	19	كربلاء
Wasit	31	20	11	87	85	2	806	381	425	17	واسط
Salah-Aldeen	14	8	6	44	44	0	249	102	147	4	صلاح الدين
Al-Najaf	69	37	32	237	233	4	1803	872	931	29	النجف
Al-Qadesyia	33	24	9	123	120	3	1149	579	570	21	القادسية
Al-muthanna	14	6	8	56	56	0	172	86	86	6	المتن
Thi-Qar	36	5	31	161	158	3	1622	895	727	24	ذي قار
Missan	9	5	4	27	24	3	98	46	52	5	ميسان
Al-Basrah	66	40	26	197	193	4	1037	505	532	32	البصرة
Total	1089	626	463	4371	4269	102	32471	16793	15678	635	المجموع

عدد دور الحضانات حسب العاندية والطاقة الاستيعابية لسنة 2017

Number of nurseries by reactionary and capacity for 2017

Table (4)

جدول (4)

Reactionary	المجموع	Capacity الطاقة الاستيعابية					العاندية
		91 فأكثر	90-71	70-51	50 -31	30 فأقل	
	Total	91 and more				30 and less	
Ministry of Labor and Social Affairs	42	4	11	3	15	9	وزارة العمل والشؤون الاجتماعية
State agencies	154	13	5	7	58	71	اجهزة الدولة
Non- Governmental Organisations(NGOs)	4	1	1	1	1	0	منظمات المجتمع المدني
Private sector	426	263	56	36	50	21	قطاع خاص
Mixed sector	0	0	0	0	0	0	قطاع مختلط
Other	9	4	3	2	0	0	اخرى
Total	635	285	76	49	124	101	المجموع

عدد دور الحضانة حسب المحافظة و الطاقة الاستيعابية لسنة 2017

Number of nurseries by governorate and capacity for 2017

Table (5)

جدول (5)

Governorate	المجموع Total	Capacity الطاقة الاستيعابية					المحافظة
		91 فأكثر 91 and more	90-71	70-51	50-31	30 فأقل 30 and less	
Kirkuk	36	2	0	3	12	19	كركوك
Dyala	3	0	0	0	2	1	ديالى
Al-Anbar	2	0	0	0	2	0	الانبار
Baghdad	366	230	36	10	53	37	بغداد
Babylon	71	15	18	15	17	6	بابل
Kerbela	19	1	1	0	6	11	كربلاء
Wasit	17	5	2	1	2	7	واسط
Salah-Aldeen	4	3	0	1	0	0	صلاح الدين
Al-Najaf	29	13	6	4	4	2	النجف
Al-Qadesyia	21	4	4	5	7	1	القادسية
Al-muthanna	6	0	1	1	4	0	المتن
Thi-Qar	24	9	4	6	3	2	ذي قار
Missan	5	0	1	0	1	3	ميسان
Al-Basrah	32	3	3	3	11	12	البصرة
Total	635	285	76	49	124	101	المجموع

عدد دور الحضانة حسب العائدية واوقات الدوام والملكية لسنة 2017
 Number of nurseries by reactionary and work time for 2017

Table (6)

جدول (6)

Reactionary	الملكية Possession				اوقات الدوام Work time			العائدية	
	المجموع	اخرى	مستأجرة	ملك	المجموع	صباحاً ومساءً	مساءً		صباحاً
	Total	Other	Rented	Possesed	Total	Morning and afternoon	Afternoon		Morning
Ministry of Labor and Social Affairs	42	3	2	37	42	0	1	41	وزارة العمل والشؤون الاجتماعية
State agencies	154	8	3	143	154	19	0	135	اجهزة الدولة
Non- Governmental Organisations(NGOs)	4	0	2	2	4	1	0	3	منظمات المجتمع المدني
Private sector	426	3	372	51	426	109	0	317	قطاع خاص
Mixed sector	0	0	0	0	0	0	0	0	قطاع مختلط
Other	9	1	4	4	9	1	0	8	اخرى
Total	635	15	383	237	635	130	1	504	المجموع

عدد دور الحضانة حسب اوقات الدوام والملكية والمحافظه لسنة 2017

Number of nurseries by work time, ownership and governorate for 2017

Table (7)

جدول (7)

Governorate	الملكية Possession				اوقات الدوام Work time				المحافظة
	مجموع	أخرى	مستأجرة	ملك	المجموع	صباحا ومساء	مساء	صباحا	
	Total	Other	Rented	Possesed	Total	Morning and afternoon	afternoon	Morning	
Kirkuk	36	0	19	17	36	34	0	2	كركوك
Dyala	3	0	2	1	3	1	0	2	ديالى
Al-Anbar	2	1	0	1	2	0	0	2	الانبار
Baghdad	366	6	234	126	366	26	1	339	بغداد
Babylon	71	1	49	21	71	37	0	34	بابل
Kerbela	19	2	6	11	19	2	0	17	كربلاء
Wasit	17	0	8	9	17	1	0	16	واسط
Salah-Aldeen	4	0	3	1	4	1	0	3	صلاح الدين
Al-Najaf	29	2	16	11	29	7	0	22	النجف
Al-Qadesyia	21	2	14	5	21	19	0	2	القادسية
Al-muthanna	6	0	5	1	6	1	0	5	المتن
Thi-Qar	24	1	20	3	24	1	0	23	ذي قار
Missan	5	0	0	5	5	0	0	5	ميسان
Al-Basrah	32	0	7	25	32	0	0	32	البصرة
Total	635	15	383	237	635	130	1	504	المجموع

عدد دور الحضانة حسب المحافظة والعادية لسنة 2017
Number of nurseries by governorate and ownership for 2017

Governorate	مجموع Total	أخرى Other	قطاع مختلط Mixed sector	قطاع خاص Private sector	منظمات المجتمع المدني NGOs	اجهزة الدولة State agencies	وزارة العمل والشؤون الاجتماعية Ministry of L & SA	المحافظة
Kirkuk	36	0	0	24	0	10	2	كركوك
Dyala	3	0	0	1	0	1	1	ديالى
Al-Anbar	2	0	0	0	0	0	2	الانبار
Baghdad	366	3	0	252	2	93	16	بغداد
Babylon	71	0	0	64	0	3	4	بابل
Kerbela	19	1	0	6	0	11	1	كربلاء
Wasit	17	0	0	9	0	3	5	واسط
Salah-Aldeen	4	0	0	3	0	1	0	صلاح الدين
Al-Najaf	29	1	0	21	2	3	2	النجف
Al-Qadesyia	21	1	0	15	0	3	2	القادسية
Al-muthanna	6	0	0	4	0	0	2	المتن
Thi-Qar	24	0	0	20	0	4	0	ذي قار
Missan	5	0	0	0	0	1	4	ميسان
Al-Basrah	32	3	0	7	0	21	1	البصرة
Total	635	9	0	426	4	154	42	المجموع

عدد دور الحضانة ومدى توفر وسائل لعب الاطفال حسب العائدية لسنة 2017

Number of nurseries and availability of children playing means by reactionary for 2017

Table (9)

جدول (9)

Reactionary	المجموع Total	غير متوفرة Not available	متوفرة Available			العائدية
			مجموع Total	غير كافية Not sufficient	كافية Sufficient	
Ministry of Labor and Social Affairs	42	5	37	16	21	وزارة العمل والشؤون الاجتماعية
State agencies	154	16	138	58	80	اجهزة الدولة
Non- Governmental Organisations(NGOs)	4	0	4	0	4	منظمات المجتمع المدني
Private sector	426	1	425	26	399	قطاع خاص
Mixed sector	0	0	0	0	0	قطاع مختلط
Other	9	0	9	1	8	اخرى
Total	635	22	613	101	512	المجموع

عدد دور الحضانة ومدى توفر وسائل لعب الاطفال حسب المحافظة لسنة 2017

Number of nurseries and availability of children playing means by governorate for 2017

Table (10)

جدول (10)

Governorate	المجموع Total	غير متوفرة Not available	متوفرة Available		المحافظة	
			مجموع Total	غير كافية Insufficient		كافية Sufficient
Kirkuk	36	1	35	3	32	كركوك
Dyala	3	0	3	0	3	ديالى
Al-Anbar	2	1	1	0	1	الانبار
Baghdad	366	9	357	68	289	بغداد
Babylon	71	1	70	3	67	بابل
Kerbela	19	1	18	3	15	كربلاء
Wasit	17	1	16	3	13	واسط
Salah-Aldeen	4	0	4	1	3	صلاح الدين
Al-Najaf	29	0	29	1	28	النجف
Al-Qadesyia	21	2	19	5	14	القادسية
Al-muthanna	6	0	6	2	4	المتن
Thi-Qar	24	2	22	3	19	ذي قار
Missan	5	2	3	1	2	ميسان
Al-Basrah	32	2	30	8	22	البصرة
Total	635	22	613	101	512	المجموع

عدد دور الحضانة وطبيعة تصميمها وصلاحياتها وعدد السيارات المستخدمة حسب العائدية لسنة 2017
 Number of nurseries, their design, validity and busses used by reactionary for 2017

Table (11)

جدول (11)

Reactionary	عدد السيارات			صلاحيّة دار الحضانة			طبيعة تصميم دار الحضانة						العائدية
	Number of cars used			Nursery validity			Nursery design						
	مستأجرة مجموع	ملك	مجموع	بحاجة الى ترميم	صالحة	مصممة كدار حضانة	غير مصممة كدار حضانة						
							Not designed as nursery home						
Total	Rented	Posses sed	Total	Need renovat ion	Valid	Design ed as nursery home	مجموع	كرفان	حضانة اسرية	جزء من بيت	بيت سكن		
							Total	Car-van	Household nursing	Part from a house	House		
Ministry of Labor and Social Affairs	15	3	12	42	22	20	37	5	0	2	2	1	وزارة العمل والشؤون الاجتماعية
State agencies	50	8	42	154	38	116	88	65	1	24	28	12	اجهزة الدولة
Non- Governmental Organisations(NGOs)	2	2	0	4	0	4	1	3	0	0	0	3	منظمات المجتمع المدني
Private sector	136	87	49	426	21	405	43	384	0	3	24	357	قطاع خاص
Mixed sector	0			0	0	0	0	0	0	0	0	0	قطاع مختلط
Other	0	0	0	9	0	9	7	2	0	0	2	0	اخرى
Total	203	100	103	635	81	554	176	459	1	29	56	373	المجموع

عدد دور الحضانة وطبيعة تصميمها وصلاحيتها وعدد السيارات المستخدمة حسب المحافظة لسنة 2017

Number of nurseries, their design, validity and busses used by governorate for 2017

Table (12)

جدول (12)

Governorate	No.Cars			Validity			Design					المحافظة	
	عدد السيارات			صلاحية دار الحضانة			طبيعة تصميم دار الحضانة						
	مجموع	مستأجرة	ملك	مجموع	بحاجة الى ترميم	صالحة	مصممة كدار حضانة	Non design as nursery		غير مصممة كدار حضانة			
Total	rented	possessed	Total	Need renovation	Valid	Nursery design	مجموع	كرفان	حضانة اسرية	جزء من بيت	بيت سكن	House	
Kirkuk	6	3	3	36	5	31	6	30	0	0	2	28	كركوك
Dyala	1	0	1	3	0	3	1	2	0	0	0	2	ديالى
Al-Anbar	0	0	0	2	1	1	2	0	0	0	0	0	الانبار
Baghdad	57	5	52	366	45	321	84	282	1	22	25	234	بغداد
Babylon	10	4	6	71	6	65	20	51	0	0	3	48	بابل
Kerbela	0	0	0	19	1	18	8	11	0	2	5	4	كربلاء
Wasit	10	10	0	17	4	13	9	8	0	1	1	6	واسط
Salah-Aldeen	2	2	0	4	0	4	3	1	0	0	0	1	صلاح الدين
Al-Najaf	10	9	1	29	0	29	16	13	0	0	0	13	النجف
Al-Qadesyia	0	0	0	21	0	21	7	14	0	0	0	14	القادسية
Al-muthanna	7	6	1	6	2	4	4	2	0	0	0	2	المتن
Thi-Qar	61	58	3	24	7	17	1	23	0	4	0	19	ذي قار
Missan	1	0	1	5	4	1	4	1	0	0	1	0	ميسان
Al-Basrah	38	3	35	32	6	26	11	21	0	0	19	2	البصرة
Total	203	100	103	635	81	554	176	459	1	29	56	373	المجموع

عدد الغرف وملاحق ابنية دور الحضانة ومستلزماتها حسب عانديتها لسنة 2017

Number of rooms in the nursery, additions added and requirements by reactionary for 2017

Table (13)

جدول (13)

Reactionary	اخرى Other	اجهزة التبريد والتكييف Air condition devices	المرافق الصحية Sanitation facility	المطابخ Cooking room	قاعات الطعام Food rooms	ساحات اللعب Play yards	قاعات اللعب Play halls	عدد الاسرة No.hous eholds	غرف النوم Bed rooms	غرف الادارة Administ ration rooms	العائدية
Ministry of Labor and Social Affairs	52	117	1270	68	53	41	44	165	410	106	وزارة العمل والشؤون الاجتماعية
State agencies	124	278	2089	134	77	76	115	271	802	257	اجهزة الدولة
Non- Governmental Organisations(NGOs)	4	5	29	6	5	4	4	8	24	0	منظمات المجتمع المدني
Private sector	429	575	3272	492	429	402	411	1052	2449	1170	قطاع خاص
Mixed sector	0	0	0	0	0	0	0	0	0	0	قطاع مختلط
Other	10	13	103	10	8	8	10	29	71	25	اخرى
Total	619	988	6763	710	572	531	584	1525	3756	1558	المجموع

عدد الغرف وملاحق ابنية دور الحضانة ومستلزماتها حسب المحافظة لسنة 2017

Number of rooms in the nursery, additions added and requirements by reactionary for 2017

Table (14)

جدول (14)

Governorate	اخرى Other	اجهزة التبريد والتكييف Air condition devices	المرافق الصحية Sanitation facility	المطابخ Cooking room	قاعات الطعام Food rooms	ساحات اللعب Play yards	قاعات اللعب Play halls	عدد الاسرة No.hous eholds	غرف النوم Bed rooms	غرف الادارة Adminis tration rooms	المحافظة
Kirkuk	34	51	702	33	21	30	36	69	207	169	كركوك
Dyala	2	5	25	4	3	1	3	6	13	0	ديالى
Al-Anbar	3	4	35	1	2	2	2	8	7	0	الانبار
Baghdad	368	548	3601	403	336	318	349	866	1904	675	بغداد
Babylon	68	122	765	94	73	70	69	178	521	400	بابل
Kerbela	12	22	164	15	9	9	10	30	82	14	كربلاء
Wasit	12	22	186	22	19	16	13	39	113	47	واسط
Salah-Aldeen	3	15	68	5	3	3	4	11	24	0	صلاح الدين
Al-Najaf	31	60	335	40	33	30	27	97	186	4	النجف
Al-Qadesyia	22	27	131	18	16	7	15	69	129	3	القادسية
Al-muthanna	6	13	90	7	7	5	4	12	39	0	المتن
Thi-Qar	24	24	128	26	23	18	20	61	181	0	ذي قار
Missan	3	11	72	7	1	2	2	7	27	0	ميسان
Al-Basrah	31	64	461	35	26	20	30	72	323	246	البصرة
Total	619	988	6763	710	572	531	584	1525	3756	1558	المجموع

عدد الاطفال الموجودين في دور الحضانة حسب العائدية وفئات العمر والجنس لسنة 2017
 Number of children in nurseries by reactionary, age group and sex for 2017

Reactionary	Age group فئات العمر							الجنس Sex	العائدية
	المجموع	5 فأكثر	5-4	4-3	3-2	2-1	اقل من 1		
	Total	five and more					Less than a year		
Ministry of Labor and Social Affairs	879	57	138	247	218	179	40	M ذ	وزارة العمل والشؤون الاجتماعية
	876	48	103	269	236	182	38	F أ	
	1755	105	241	516	454	361	78	T مج	
State agencies	2111	64	344	561	608	473	61	M ذ	اجهزة الدولة
	2091	56	336	549	589	498	63	F أ	
	4202	120	680	1110	1197	971	124	T مج	
Non- Governmental Organisations(NGOs)	93	0	33	24	18	15	3	M ذ	منظمات المجتمع المدني
	113	0	29	42	25	16	1	F أ	
	206	0	62	66	43	31	4	T مج	
Private sector	12345	276	3196	3484	2816	2032	541	M ذ	قطاع خاص
	13470	263	3341	3707	3241	2402	516	F أ	
	25815	539	6537	7191	6057	4434	1057	T مج	
Mixed sector	0	0	0	0	0	0	0	M ذ	قطاع مختلط
	0	0	0	0	0	0	0	F أ	
	0	0	0	0	0	0	0	T مج	
Other	250	0	37	63	103	41	6	M ذ	اخرى
	243	0	48	65	80	46	4	F أ	
	493	0	85	128	183	87	10	T مج	
Total	15678	397	3748	4379	3763	2740	651	M ذ	المجموع
	16793	367	3857	4632	4171	3144	622	F أ	
	32471	764	7605	9011	7934	5884	1273	T مج	

عدد الاطفال الموجودين في دور الحضانه حسب فئات العمر والجنس والمحافظه لسنة 2017
Number of children in nurseries by age group, sex and governorate for 2017

Table (16)

جدول (16)

Governorate	المجموع Total	فئات العمر Age group						الجنس Sex	المحافظة
		5 فأكثر 5 & more	5-4	4-3	3-2	2-1	اقل من 1 Less than 1		
Kirkuk	363	0	0	120	100	82	61	M ذ	كركوك
	332	0	0	110	107	73	42	F أ	
	695	0	0	230	207	155	103	T مج	
Diyala	39	0	5	14	12	8	0	M ذ	ديالى
	41	0	15	10	5	7	4	F أ	
	80	0	20	24	17	15	4	T مج	
Al-Anbar	89	0	7	27	25	25	5	M ذ	الانبار
	98	0	5	40	28	21	4	F أ	
	187	0	12	67	53	46	9	T مج	
Baghdad	9737	169	2136	2657	2472	1892	411	M ذ	بغداد
	10891	146	2303	2912	2854	2277	399	F أ	
	20628	315	4439	5569	5326	4169	810	T مج	
Babylon	1766	4	599	519	369	233	42	M ذ	بابل
	1758	3	580	504	392	234	45	F أ	
	3524	7	1179	1023	761	467	87	T مج	
Kerbela	214	5	49	61	49	46	4	M ذ	كربلاء
	207	4	53	51	43	52	4	F أ	
	421	9	102	112	92	98	8	T مج	
Wasit	425	63	201	45	59	34	23	M ذ	واسط
	381	46	148	53	64	46	24	F أ	
	806	109	349	98	123	80	47	T مج	

Table (16) cont.

تابع جدول (16)

Governorate	المجموع Total	5 فأكثر 5 & more	فئات العمر					أقل من 1 Less than 1	الجنس sex	المحافظة
			5-4	4-3	3-2	2-1				
Salah-Aldeen	147	0	30	30	38	39	10	M ذ	صلاح الدين	
	102	0	10	32	36	21	3	F أ		
	249	0	40	62	74	60	13	T مج		
Al-Najaf	931	27	312	292	137	112	51	M ذ	النجف	
	872	27	278	273	148	108	38	F أ		
	1803	54	590	565	285	220	89	T مج		
Al-Qadesyia	570	0	80	230	170	67	23	M ذ	القادسية	
	579	0	107	213	154	73	32	F أ		
	1149	0	187	443	324	140	55	T مج		
Al-muthanna	86	0	8	22	27	25	4	M ذ	المتن	
	86	0	11	24	33	16	2	F أ		
	172	0	19	46	60	41	6	T مج		
Thi-Qar	727	115	227	228	110	43	4	M ذ	ذي قار	
	895	130	260	265	154	73	13	F أ		
	1622	245	487	493	264	116	17	T مج		
Missan	52	2	3	17	18	10	2	M ذ	ميسان	
	46	1	2	12	15	15	1	F أ		
	98	3	5	29	33	25	3	T مج		
Al-Basrah	532	12	91	117	177	124	11	M ذ	البصرة	
	505	10	85	133	138	128	11	F أ		
	1037	22	176	250	315	252	22	T مج		
Total	15678	397	3748	4379	3763	2740	651	M ذ	المجموع	
	16793	367	3857	4632	4171	3144	622	F أ		
	32471	764	7605	9011	7934	5884	1273	T مج		

عدد الاطفال الموجودين في دور الحضانة حسب الحالة العملية للأم والعائدية لسنة 2017

Number of children enrolled in nurseries by occupation status of mother and reactionary for 2017

Table (17)

جدول (17)

Reactionary	مجموع	اخرى*	ربة بيت	طالبة	تعمل	العائدية
	Total	*Other	Housewife	Student	Worker	
Ministry of Labor and Social Affairs	1588	4	59	253	1272	وزارة العمل والشؤون الاجتماعية
State agencies	4124	60	217	112	3735	اجهزة الدولة
Non- Governmental Organisations(NGOs)	206	0	33	0	173	منظمات المجتمع المدني
Private sector	25462	851	5475	1382	17754	قطاع خاص
Mixed sector	0	0	0	0	0	قطاع مختلط
Other	485	3	65	16	401	اخرى
Total	31865	918	5849	1763	23335	المجموع

* Other include those who take care children except mother so they are not classified by occupation status

* الأخرى تشمل القائمين برعاية الطفل عدا الأم لذلك لم يتم تصنيفهم حسب الحالة العملية

عدد الاطفال الموجودين في دور الحضانه حسب الحالة العملية للأم والمحافظه لسنة 2017

Number of children enrolled in nurseries by occupation status of mother and governorate for 2017

Table (18)

جدول (18)

Governorate	مجموع Total	اخرى *Other	ربة بيت Housewife	طالبة Student	تعمل Worker	المحافظة
Kirkuk	695	0	2	0	693	كركوك
Dyala	80	0	2	3	75	ديالى
Al-Anbar	52	0	0	0	52	الانبار
Baghdad	20513	834	4017	1203	14459	بغداد
Babylon	3524	3	680	145	2696	بابل
Kerbela	421	0	90	10	321	كربلاء
Wasit	731	0	128	207	396	واسط
Salah-Aldeen	180	0	29	8	143	صلاح الدين
Al-Najaf	1691	31	61	35	1564	النجف
Al-Qadesyia	1124	0	96	109	919	القادسية
Al-muthanna	172	0	12	2	158	المتن
Thi-Qar	1547	35	617	2	893	ذي قار
Missan	98	0	0	4	94	ميسان
Al-Basrah	1037	15	115	35	872	البصرة
Total	31865	918	5849	1763	23335	المجموع

عدد الاطفال الموجودين في دور الحضانة (للأم العاملة) والقطاع الذي تعمل فيه حسب العائدية لسنة 2017

Number of children in nurseries for (employed mother and the sector she works in) by reactionary for 2017

Table (19)

جدول (19)

Reactionary	المجموع Total	The sector the mother work in			القطاع الذي تعمل فيه الام		العائدية
		اخرى Other	تعاوني Cooperative	مختلط Mixed	خاص Private	عام Public	
Ministry of Labor and Social Affairs	1272	33	26	3	50	1160	وزارة العمل والشؤون الاجتماعية
State agencies	3735	17	11	32	110	3565	اجهزة الدولة
Non- Governmental Organisations (NGOs)	173	0	0	0	8	165	منظمات المجتمع المدني
Private sector	17754	123	104	625	2348	14554	قطاع خاص
Mixed sector	0						قطاع مختلط
Other	401	0	0	4	29	368	اخرى
Total	23335	173	141	664	2545	19812	المجموع

عدد الاطفال الموجودين في دور الحضانه (للأم العاملة) والقطاع الذي تعمل فيه حسب المحافظة لسنة 2017

Number of children in nurseries for (employed mother and the sector she works in) by governorate for 2017

Table (20)

جدول (20)

Governorate	المجموع Total	The sector the mother work in / القطاع الذي تعمل فيه الام					المحافظة
		اخرى Other	تعاوني Cooperative	مختلط Mixed	خاص Private	عام Public	
Kirkuk	693	0	0	0	0	693	كركوك
Dyala	75	0	0	0	3	72	ديالى
Al-Anbar	52	24	26	0	2	0	الانبار
Baghdad	14459	33	100	626	2349	11351	بغداد
Babylon	2696	51	0	0	53	2592	بابل
Kerbela	321	0	0	18	25	278	كربلاء
Wasit	396	0	0	0	8	388	واسط
Salah-Aldeen	143	0	0	0	0	143	صلاح الدين
Al-Najaf	1564	0	10	0	96	1458	النجف
Al-Qadesyia	919	65	0	0	0	854	القادسية
Al-muthanna	158	0	5	20	9	124	المتن
Thi-Qar	893	0	0	0	0	893	ذي قار
Missan	94	0	0	0	0	94	ميسان
Al-Basrah	872	0	0	0	0	872	البصرة
Total	23335	173	141	664	2545	19812	المجموع

عدد الاطفال الموجودين في دور الحضانة خلال اشهر العطلة الصيفية حسب العائدية وفئات العمر لسنة 2017

Number of children in nurseries during summer vacation months by reactionary and age group for 2017

جدول (21)

جدول (21)

Reactionary	Age group (year)	Sep ايلول		August آب		July تموز		June حزيران		فئات العمر (سنة)	العائدية
		أ	ذ	أ	ذ	أ	ذ	أ	ذ		
		F	M	F	M	F	M	F	M		
Ministry of Labor and Social Affairs	Less than 1	11	11	7	12	10	10	11	10	أقل من 1	وزارة العمل والشؤون الاجتماعية
	1 to 2	97	87	77	81	76	78	74	75	2-1	
	2 to 3	96	100	102	79	94	87	104	88	3-2	
	3 to 4	99	106	71	94	82	92	77	91	4-3	
	4 to 5	35	22	35	24	35	25	33	27	4 فأكثر	
	Total	338	326	292	290	297	292	299	291	المجموع	
State agencies	Less than 1	61	65	59	60	63	59	65	57	أقل من 1	اجهزة الدولة
	1 to 2	433	446	418	429	417	430	427	445	2-1	
	2 to 3	543	527	515	499	510	517	529	526	3-2	
	3 to 4	445	400	430	378	426	394	436	400	4-3	
	4 to 5	243	252	233	244	241	251	244	254	4 فأكثر	
	Total	1725	1690	1655	1610	1657	1651	1701	1682	المجموع	
Non-Governmental Organisations (NGOs)	Less than 1	1	1	1	1	1	1	2	2	أقل من 1	منظمات المجتمع المدني
	1 to 2	8	9	7	8	9	10	8	9	2-1	
	2 to 3	12	9	12	9	12	9	12	9	3-2	
	3 to 4	16	19	15	18	12	15	12	17	4-3	
	4 to 5	11	9	10	10	13	9	17	8	4 فأكثر	
	Total	48	47	45	46	47	44	51	45	المجموع	

Table (21) cont.

تابع جدول (21)

Reactionary	Age group (year)	Sep ايلول		August آب		July تموز		June حزيران		فئات العمر (سنة)	العائدية
		F	M	F	M	F	M	F	M		
Private sector	Less than 1	237	207	235	208	240	219	244	221	اقل من 1	قطاع خاص
	1 to 2	823	950	844	971	854	1018	853	1052	2-1	
	2 to 3	1252	1333	1264	1362	1298	1393	1319	1453	3-2	
	3 to 4	1457	1481	1449	1496	1475	1503	1547	1594	4-3	
	4 to 5	1202	1199	1182	1220	1227	1269	1230	1296	4 فأكثر	
	Total	4971	5170	4974	5257	5094	5402	5193	5616	المجموع	
Mixed sector	Less than 1	0	0	0	0	0	0	0	0	اقل من 1	قطاع مختلط
	1 to 3	0	0	0	0	0	0	0	0	2-1	
	2 to 3	0	0	0	0	0	0	0	0	3-2	
	3 to 5	0	0	0	0	0	0	0	0	4-3	
	More than 4	0	0	0	0	0	0	0	0	4 فأكثر	
	Total	0	0	0	0	0	0	0	0	المجموع	
Other	Less than 1	4	5	3	5	3	4	3	4	اقل من 1	اخرى
	1 to 3	8	12	7	12	7	12	7	12	2-1	
	2 to 3	26	24	8	12	9	12	26	23	3-2	
	3 to 5	15	20	5	5	6	5	15	18	4-3	
	More than 4	12	9	4	2	4	2	12	9	4 فأكثر	
	Total	65	70	27	36	29	35	63	66	المجموع	
Total	Less than a year	314	289	305	286	317	293	325	294	اقل من 1	المجموع
	1 to 2	1369	1504	1353	1501	1363	1548	1369	1593	2-1	
	2 to 3	1929	1993	1901	1961	1923	2018	1990	2099	3-2	
	3 to 4	2032	2026	1970	1991	2001	2009	2087	2120	4-3	
	4 to 5	1503	1491	1464	1500	1520	1556	1536	1594	4 فأكثر	
	Total	7147	7303	6993	7239	7124	7424	7307	7700	المجموع	

عدد الاطفال الموجودين في دور الحضانه خلال اشهر العطلة الصيفيه حسب المحافظه وفئات العمر لسنة 2017

Number of children enrolled in nurseries during summer vacation months by governorate and age group for 2017

Table (22)

جدول (22)

Governorate	Age group (year)	Sep ايلول		August آب		July تموز		June حزيران		فئات العمر(سنة)	المحافظة
		أ	ذ	أ	ذ	أ	ذ	أ	ذ		
		F	M	F	M	F	M	F	M		
Kirkuk	Less than 1	48	29	48	30	49	31	49	29	أقل من 1	كركوك
	1 to 2	77	66	84	66	81	65	80	70	2-1	
	2 to 3	96	104	94	94	99	102	101	104	3-2	
	3 to 4	113	83	113	86	113	86	118	90	4-3	
	4 and more	1	1	1	1	1	1	1	1	4 فأكثر	
	Total	335	283	340	277	343	285	349	294	المجموع	
Dyala	Less than 1	0	2	0	0	0	0	0	0	أقل من 1	ديالى
	1 to 2	2	2	4	1	5	1	5	1	2-1	
	2 to 3	7	3	6	3	5	3	6	2	3-2	
	3 to 4	5	7	5	8	6	8	6	8	4-3	
	4 and more	3	0	1	1	1	1	3	3	4 فأكثر	
	Total	17	14	16	13	17	13	20	14	المجموع	
Baghdad	Less than 1	204	195	201	196	210	203	209	203	أقل من 1	بغداد
	1 to 2	1026	1141	1012	1161	1019	1200	1019	1232	2-1	
	2 to 3	1294	1342	1294	1365	1314	1402	1338	1457	3-2	
	3 to 4	1337	1352	1341	1372	1350	1378	1390	1451	4-3	
	4 and more	965	988	966	1020	1015	1079	1011	1078	4 فأكثر	
	Total	4826	5018	4814	5114	4908	5262	4967	5421	المجموع	

Table (22) cont.

تابع جدول (22)

Governorate	Age group (year)	Sep ايلول		August اب		July تموز		June حزيران		فئات العمر (سنة)	المحافظة
		F	M	F	M	F	M	F	M		
Babylon	Less than a	19	15	18	16	15	13	16	13	اقل من 1	بابل
	1 to 2	84	96	80	87	84	90	86	90	2-1	
	2 to 3	158	178	156	171	158	172	160	172	3-2	
	3 to 4	217	200	216	199	212	195	213	194	4-3	
	4 and more	254	241	250	235	251	237	251	239	4 فأكثر	
	Total	732	730	720	708	720	707	726	708	المجموع	
Kerbela	Less than a	3	5	2	5	2	4	2	3	اقل من 1	كربلاء
	1 to 2	32	23	29	18	28	17	28	22	2-1	
	2 to 3	29	29	23	20	25	24	26	22	3-2	
	3 to 4	25	21	19	13	17	16	20	15	4-3	
	4 and more	16	21	14	16	14	16	14	17	4 فأكثر	
	Total	105	99	87	72	86	77	90	79	المجموع	
Wasit	Less than a	4	4	2	2	2	3	4	3	اقل من 1	واسط
	1 to 2	21	21	19	17	23	19	20	22	2-1	
	2 to 3	37	30	28	22	30	20	34	27	3-2	
	3 to 4	27	28	12	18	11	16	21	30	4-3	
	4 and more	23	17	17	13	25	15	41	25	4 فأكثر	
	Total	112	100	78	72	91	73	120	107	المجموع	

Table (22) cont.

تابع جدول (22)

Governorate	Age group (year)	Sep ايلول		August آب		July تموز		June حزيران		فئات العمر (سنة)	المحافظة	
		أناث	ذكور	أناث	ذكور	أناث	ذكور	أناث	ذكور			
		F	M	F	M	F	M	F	M			
Salah-Aldeen	Less than a	6	4	6	4	5	2	5	2	1	أقل من 1	صلاح الدين
	1 to 2	8	16	9	17	9	17	7	14	2-1		
	2 to 3	12	9	13	9	13	8	14	9	3-2		
	3 to 4	9	9	10	9	9	12	7	8	4-3		
	4 and more	7	11	6	9	5	10	5	9	4 فأكثر		
	Total	42	49	44	48	41	49	38	42	المجموع		
Al-Najaf	Less than a	4	4	6	5	8	9	14	13	1	أقل من 1	النجف
	1 to 2	6	6	14	15	15	19	13	16	2-1		
	2 to 3	12	14	18	14	18	17	14	20	3-2		
	3 to 4	34	29	25	21	38	31	37	29	4-3		
	4 and more	9	8	14	15	31	11	30	24	4 فأكثر		
	Total	65	61	77	70	110	87	108	102	المجموع		
Al-Qadesyia	Less than a	15	19	13	18	15	19	15	19	1	أقل من 1	القادسية
	1 to 2	3	6	4	2	3	4	4	2	2-1		
	2 to 3	71	78	81	82	79	91	94	89	3-2		
	3 to 4	36	36	22	35	39	44	60	57	4-3		
	4 and more	0	0	0	0	0	0	0	0	4 فأكثر		
	Total	125	139	120	137	136	158	173	167	المجموع		
Al-muthanna	Less than a	3	1	3	0	3	0	3	0	1	أقل من 1	المتن
	1 to 2	4	5	4	5	4	4	4	2	2-1		
	2 to 3	13	7	13	5	11	5	11	6	3-2		
	3 to 4	1	2	0	0	1	0	4	1	4-3		
	4 and more	0	1	0	1	0	1	0	1	4 فأكثر		
	Total	21	16	20	11	19	10	22	10	المجموع		

Table (22) cont.

تابع جدول (22)

Governorate	Age group (year)	Sep ايلول		August آب		July تموز		June حزيران		فئات العمر (سنة)	المحافظة
		أناث F	ذكور M	أناث F	ذكور M	أناث F	ذكور M	أناث F	ذكور M		
Thi-Qar	Less than a	0	0	0	0	0	0	0	0	أقل من 1	ذي قار
	1 to 2	5	13	4	13	5	13	5	14	2-1	
	2 to 3	72	97	72	97	71	97	70	97	3-2	
	3 to 4	128	146	131	146	131	144	129	147	4-3	
	4 and more	136	129	125	128	110	129	110	129	4 فأكثر	
	Total	341	385	332	384	317	383	314	387	المجموع	
Missan	Less than a	0	0	0	0	0	0	0	0	أقل من 1	ميسان
	1 to 2	0	2	0	2	0	2	0	2	2-1	
	2 to 3	5	1	5	1	5	1	5	1	3-2	
	3 to 4	1	3	1	3	1	3	1	3	4-3	
	4 and more	1	1	1	1	1	1	1	1	4 فأكثر	
	Total	7	7	7	7	7	7	7	7	المجموع	
Al-Basrah	Less than a	8	11	6	10	8	9	8	9	أقل من 1	البصرة
	1 to 2	101	107	90	97	87	97	98	106	2-1	
	2 to 3	123	101	98	78	95	76	117	93	3-2	
	3 to 4	99	110	75	81	73	76	81	87	4-3	
	4 and more	88	73	69	60	66	55	69	67	4 فأكثر	
	Total	419	402	338	326	329	313	373	362	المجموع	
Total	Less than a	314	289	305	286	317	293	325	294	أقل من 1	المجموع
	1 to 2	1369	1504	1353	1501	1363	1548	1369	1593	2-1	
	2 to 3	1929	1993	1901	1961	1923	2018	1990	2099	3-2	
	3 to 4	2032	2026	1970	1991	2001	2009	2087	2120	4-3	
	4 and more	1503	1491	1464	1500	1520	1556	1536	1594	4 فأكثر	
	Total	7147	7303	6993	7239	7124	7424	7307	7700	المجموع	

عدد زيارات الاطباء ومدى توفر التغذية في دور الحضانة ومقدار اجورها حسب العاندية لسنة 2017

Number of physician visits, food availability and wages by reactionary for 2017

Table (23)

جدول (23)

Reactionary	دور الحضانة التي لاتوفر تغذية Nurseries which don't offer food	دور الحضانة التي توفر تغذية Nurseries which offer food				عدد زيارات الطبيب Number of physician visits	الغاندية
		المجموع Total	اعانات Subsidies	بأجور With wages	مجانا Free		
Ministry of Labor and Social Affairs	38	3	0	0	3	268	وزارة العمل والشؤون الاجتماعية
State agencies	127	28	0	4	24	611	اجهزة الدولة
Non- Governmental Organisations(NGOs)	2	1	0	0	1	29	منظمات المجتمع المدني
Private sector	350	77	0	11	66	2762	قطاع خاص
Mixed sector	0	0	0	0	0	0	قطاع مختلط
Other	7	2	0	0	2	26	اخرى
Total	524	111	0	15	96	3696	المجموع

عدد زيارات الاطباء ومدى توفر التغذية في دور الحضانه ومقدار اجورها حسب المحافظة لسنة 2017
 Number of physician visits, food availability and wages by governorate for 2017

Governorate	دور الحضانه التي لا توفر تغذية Nurseries which don't offer food	دور الحضانه التي توفر تغذية Nurseries which offer food				عدد زيارات الطبيب Number of physician visits	المحافظة
		المجموع Total	اعانات Subsidies	باجور With wages	مجانا Free		
Kirkuk	28	8	0	0	8	249	كركوك
Dyala	2	1	0	0	1	15	ديالى
Al-Anbar	2	0	0	0	0	6	الانبار
Baghdad	323	43	0	6	37	2707	بغداد
Babylon	42	29	0	5	24	219	بابل
Kerbela	16	3	0	0	3	27	كربلاء
Wasit	15	2	0	0	2	63	واسط
Salah-Aldeen	0	4	0	4	0	3	صلاح الدين
Al-Najaf	27	2	0	0	2	147	النجف
Al-Qadesyia	9	12	0	0	12	97	القادسية
Al-muthanna	6	0	0	0	0	41	المتن
Thi-Qar	22	2	0	0	2	49	ذي قار
Missan	5	0	0	0	0	5	ميسان
Al-Basrah	27	5	0	0	5	68	البصرة
Total	524	111	0	15	96	3696	المجموع

معلومات متفرقة عن دور الحضانة حسب العاندية لسنة 2017

Various informations on nurseries by reactionary for 2017

Table (25)

جدول (25)

Reactionary	الاطفال الموجودين في دور الحضانة مجاناً Children in free nurseries	عدد زيارات لجان المتابعة Number of visits by following-up committees	الدار مطبقة للبرنامج التربوي The nursery applies the educational programm				العاندية
			Total المجموع	No لا	Yes نعم		
Ministry of Labor and Social Affairs	824	168	42	4	38	وزارة العمل والشؤون الاجتماعية	
State agencies	2779	144	154	61	93	اجهزة الدولة	
Non- Governmental Organisations(NGOs)	33	8	4	0	4	منظمات المجتمع المدني	
Private sector	326	973	426	31	395	قطاع خاص	
Mixed sector	0	0	0	0	0	قطاع مختلط	
Other	122	16	9	1	8	اخرى	
Total	4084	1309	635	97	538	المجموع	

معلومات متفرقة عن دور الحضانة حسب المحافظة لسنة 2017
Various informations on nurseries by governorate for 2017

Governorate	الاطفال الموجودين في دور الحضانة مجاناً	عدد زيارات لجان المتابعة	الدار مطبقة للبرنامج التربوي				المحافظة		
			The nursery applies the educational program						
	Children in free nurseries	Number of visits by following-up committees	Total	المجموع	No	لا	Yes	نعم	
Kirkuk	4	177	36		0		36		كركوك
Dyala	1	9	3		0		3		ديالى
Al-Anbar	0	6			1		1		الانبار
Baghdad	3182	692	366		43		323		بغداد
Babylon	48	116	71		4		67		بابل
Kerbela	21	34	19		4		15		كربلاء
Wasit	241	30	17		3		14		واسط
Salah-Aldeen	0	1	4		0		4		صلاح الدين
Al-Najaf	140	95	29		1		28		النجف
Al-Qadesyia	86	63	21		19		2		القادسية
Al-muthanna	1	29	6		0		6		المتن
Thi-Qar	39	17	24		5		19		ذي قار
Missan	0	13	5		1		4		ميسان
Al-Basrah	321	27	32		16		16		البصرة
Total	4084	1309	633		97		538		المجموع

توزيع الموظفين حسب عنوان الوظيفة والحالة العلمية والعائدية والجنس لسنة 2017
Distribution of employees by job title, educational attainment, reactionary and sex for 2017

Table (27)

جدول (27)

Reactionary	Position title	المجموع			شهادات عليا		بكالوريوس		دبلوم		مهنية		اعدادية		متوسطة		ابتدائية		دون الابتدائية		عنوان الوظيفة	العائدية	
		Total			High Studies		Bachelor		Diploma		Vocational		Preparator		Intermediate		Primary		No certificate				
		مج	ا	ذ	ذ	ا	ذ	ا	ذ	ا	ذ	ا	ذ	ا	ذ	ا	ذ	ا	ذ	ا			ذ
		T	F	M	F	M	F	M	F	M	F	M	F	M	F	M	F	M	F	M			F
Ministry of Labor and Social Affairs	Manager	42	40	2	0	0	24	2	8	0	1	0	7	0	0	0	0	0	0	0	0	مديرة	
	Assistant manager	37	36	1	0	0	17	0	7	1	1	0	7	0	3	0	1	0	0	0	0	معاونة مديرة	
	Advisor	56	56	0	0	0	10	0	15	0	0	0	26	0	1	0	3	0	1	0	0	مرشدة	وزارة العمل
	Nursemaid	115	114	1	0	0	4	0	2	0	1	0	8	0	48	1	37	0	14	0	0	مربية	
	Observer and bus observor	6	6	0	0	0	0	0	0	0	0	0	0	0	4	0	2	0	0	0	0	مراقب	الشؤون الاجتماعية
	Other	130	93	37	0	0	12	2	10	3	5	1	12	4	12	5	23	12	19	10	0	اخرى	
	Total	386	345	41	0	0	67	4	42	4	8	1	60	4	68	6	66	12	34	10	0	المجموع	
State agencies	Manager	124	120	4	2	0	36	3	24	1	3	0	32	0	14	0	8	0	1	0	0	مديرة	
	Assistant manager	56	54	2	0	0	14	2	14	0	2	0	15	0	6	0	3	0	0	0	0	معاونة مديرة	
	Advisor	106	106	0	0	0	29	0	40	0	7	0	18	0	7	0	4	0	1	0	0	مرشدة	
	Nursemaid	439	438	1	0	0	18	0	26	0	9	0	69	0	119	0	149	0	48	1	0	مربية	الجهزة الدولية
	Observer and bus observor	4	4	0	0	0	0	0	0	0	0	0	3	0	0	0	0	0	1	0	0	مراقب ومراقبة	
	Other	121	103	18	0	0	11	0	10	2	0	1	11	2	9	2	32	4	30	7	0	اخرى	
	Total	850	825	25	2	0	108	5	114	3	21	1	148	2	155	2	196	4	81	8	0	المجموع	

Table (27) cont.

تابع جدول (27)

Reactionary	المجموع		دراسات عليا		بكالوريوس		دبلوم		المهنية		اعدادية		متوسطة		ابتدائية		دون الابتدائية		عنوان الوظيفة	العائدية	
	Total		High		Bachelor		Diploma		Vocational		Preparator		Intermedia		Primary		No				
	مجموع		ذكور		ذكور		ذكور		ذكور		ذكور		ذكور		ذكور		ذكور				
	T	F	M	F	M	F	M	F	M	F	M	F	M	F	M	F	M	F			M
Non-Governmental Organisations (NGOs)	Manager	4	4	0	0	0	2	0	2	0	0	0	0	0	0	0	0	0	0	0	مديرة
	Assistant manager	2	2	0	0	0	0	0	2	0	0	0	0	0	0	0	0	0	0	0	معاونة
	Advisor	13	13	0	0	0	2	0	6	0	2	0	2	0	1	0	0	0	0	0	مديرة
	Nursemaid	10	10	0	0	0	0	0	2	0	0	0	1	0	2	0	5	0	0	0	مرشدة
	Observer and bus observer	2	2	0	0	0	0	0	1	0	0	0	0	0	1	0	0	0	0	0	مراقبة
	Other	8	4	4	0	0	0	1	2	0	0	0	0	2	1	0	1	1	0	0	باص
	Total	39	35	4	0	0	4	1	15	0	2	0	3	2	5	0	6	1	0	0	المجموع
Private sector	Manager	426	422	4	6	1	262	3	115	0	15	0	16	0	6	0	2	0	0	0	مديرة
	Assistant manager	321	318	3	2	0	164	2	111	0	13	0	22	1	5	0	1	0	0	0	معاونة مديرة
	Advisor	1092	1089	3	2	0	501	2	342	0	143	1	83	0	15	0	1	0	2	0	مرشدة
	Nursemaid	867	861	6	0	0	59	2	61	0	43	0	310	3	266	0	104	1	18	0	مربية
	Observer and bus observer	147	147	0	0	0	13	0	23	0	26	0	60	0	25	0	0	0	0	0	مراقبة
	Other	175	162	13	0	0	6	1	8	0	2	0	12	2	36	3	54	6	44	1	باص
	Total	3028	2999	29	10	1	1005	10	660	0	242	1	503	6	353	3	162	7	64	1	المجموع
Mixed sector	Manager	0	0	0	0	0	0	0	0	0	0	0	0	0	0	0	0	0	0	0	مديرة
	Assistant manager	0	0	0	0	0	0	0	0	0	0	0	0	0	0	0	0	0	0	0	معاونة مديرة
	Advisor	0	0	0	0	0	0	0	0	0	0	0	0	0	0	0	0	0	0	0	مرشدة
	Nursemaid	0	0	0	0	0	0	0	0	0	0	0	0	0	0	0	0	0	0	0	مربية
	Observer and bus observer	0	0	0	0	0	0	0	0	0	0	0	0	0	0	0	0	0	0	0	مراقبة
	Other	0	0	0	0	0	0	0	0	0	0	0	0	0	0	0	0	0	0	0	باص
	Total	0	0	0	0	0	0	0	0	0	0	0	0	0	0	0	0	0	0	0	المجموع

Table (27) cont.

تابع جدول (27)

Reactionary		المجموع		دراسات عليا		بكالوريوس		دبلوم		المهنية		اعدادية		متوسطة		ابتدائية		دون الابتدائية		عنوان الوظيفة	العادية		
		Total		High		Bachelor		Diploma		Vocational		Preparator		Intermedia		Primary		No					
		مجموع	اناث	ذكور	اناث	ذكور	اناث	ذكور	اناث	ذكور	اناث	ذكور	اناث	ذكور	اناث	ذكور	اناث	ذكور	اناث			ذكور	اناث
		T	F	M	F	M	F	M	F	M	F	M	F	M	F	M	F	M	F			M	
Other	Manager	8	7	1	0	0	5	1	1	0	1	0	0	0	0	0	0	0	0	0	0	مديرة	
	Assistant manager	7	7	0	0	0	2	0	5	0	0	0	0	0	0	0	0	0	0	0	0	معاونة مديرة	
	Advisor	12	12	0	0	0	8	0	2	0	0	0	1	0	0	0	1	0	0	0	0	مرشدة	
	Nursemaid /teacher	34	34	0	0	0	3	0	5	0	2	0	8	0	9	0	3	0	4	0	0	مربية	
	Observer and bus observer	0	0	0	0	0	0	0	0	0	0	0	0	0	0	0	0	0	0	0	0	مراقب ومراقبة باص	
	Other	7	5	2	0	0	1	0	0	0	0	0	0	0	0	0	4	2	0	0	0	اخرى	
	Total	68	65	3	0	0	19	1	13	0	3	0	9	0	9	0	8	2	4	0	0	0	المجموع
Total	Manager	604	593	11	8	1	329	9	150	1	20	0	55	0	20	0	10	0	1	0	0	مديرة	
	Assistant manager	423	417	6	2	0	197	4	139	1	16	0	44	1	14	0	5	0	0	0	0	معاونة مديرة	
	Advisor	1279	1276	3	2	0	550	2	405	0	152	1	130	0	24	0	9	0	4	0	0	مرشدة	
	Nursemaid /teacher	1465	1457	8	0	0	84	2	96	0	55	0	396	3	444	1	298	1	84	1	0	مربية	
	Observer and bus observer	159	159	0	0	0	13	0	24	0	26	0	63	0	30	0	2	0	1	0	0	مراقب ومراقبة باص	
	Other	441	367	74	0	0	30	4	30	5	7	2	35	10	58	10	114	25	93	18	0	اخرى	
	Total	4371	4269	102	12	1	1203	21	844	7	276	3	723	14	590	11	438	26	183	19	0	0	المجموع

توزيع الموظفين حسب عنوان الوظيفة والحالة العلمية والمحافظه والجنس لسنة 2017
Distribution of employees by position title, educational attainment, governorate and sex fro 2017

جدول (28)

Governorate	Position title	المجموع		شهادات عليا		بكالوريوس		دبلوم		مهنية		اعدادية		متوسطة		ابتدائية		دون الابتدائية		عنوان الوظيفة	المحافظة	
		Total		High Studies		Bachelor		Diploma		Vocational		Preparatory		Intermediate		Primary		No certificate				
		مج	ا	ذ	ا	ذ	ا	ذ	ا	ذ	ا	ذ	ا	ذ	ا	ذ	ا	ذ	ا			ذ
		T	F	M	F	M	F	M	F	M	F	M	F	M	F	M	F	M	F	M		
Kirkuk	Manager	35	35	0	0	0	17	0	8	0	2	0	3	0	3	0	2	0	0	0	مديرة	كركوك
	Assistant manager	8	8	0	0	0	1	0	1	0	1	0	3	0	1	0	1	0	0	0	معاونة مديرة	
	Advisor	6	6	0	0	0	1	0	2	0	0	0	1	0	2	0	0	0	0	0	مرشدة	
	Nursemaid/teacher	78	77	1	0	0	1	0	4	0	2	0	6	0	13	1	40	0	11	0	مربية	
	Observer and bus observer	0	0	0	0	0	0	0	0	0	0	0	0	0	0	0	0	0	0	0	مراقب ومراقبة باص	
	Other	8	3	5	0	0	0	0	0	1	0	0	0	1	0	0	1	1	2	2	اخرى	
	Total	135	129	6	0	0	20	0	15	1	5	0	13	1	19	1	44	1	13	2	المجموع	
Diyala	Manager	2	2	0	0	0	0	0	1	0	0	0	1	0	0	0	0	0	0	0	مديرة	ديالى
	Assistant manager	1	1	0	0	0	1	0	0	0	0	0	0	0	0	0	0	0	0	0	معاونة مديرة	
	Advisor	3	3	0	0	0	1	0	1	0	0	0	1	0	0	0	0	0	0	0	مرشدة	
	Nursemaid/teacher	4	4	0	0	0	0	0	0	0	0	0	1	0	2	0	0	0	1	0	مربية	
	Observer and bus observer	0	0	0	0	0	0	0	0	0	0	0	0	0	0	0	0	0	0	0	مراقب ومراقبة باص	
	Other	2	2	0	0	0	0	0	1	0	0	0	1	0	0	0	0	0	0	0	اخرى	
	Total	12	12	0	0	0	2	0	3	0	0	0	4	0	2	0	0	0	1	0	المجموع	
Al-Anbar	Manager	2	2	0	0	0	1	0	0	0	1	0	0	0	0	0	0	0	0	0	مديرة	الانبار
	Assistant manager	2	2	0	0	0	2	0	0	0	0	0	0	0	0	0	0	0	0	0	معاونة مديرة	
	Advisor	1	1	0	0	0	0	0	0	0	0	0	1	0	0	0	0	0	0	0	مرشدة	
	Nursemaid/teacher	3	3	0	0	0	0	0	0	0	0	0	0	0	0	0	2	0	1	0	مربية	
	Observer and bus observer	0	0	0	0	0	0	0	0	0	0	0	0	0	0	0	0	0	0	0	مراقب ومراقبة باص	
	Other	4	3	1	0	0	0	0	0	1	0	0	0	0	0	0	3	0	0	0	اخرى	
	Total	12	11	1	0	0	3	0	0	1	1	0	1	0	0	0	5	0	1	0	المجموع	

Table (28) cont.

تابع جدول (28)

Governorate	Position title	المجموع		شهادات عليا		بكالوريوس		دبلوم		مهنية		اعدادية		متوسطة		ابتدائية		دون الابتدائية		عنوان الوظيفة	المحافظة	
		Total		High Studies		Bachelor		Diploma		Vocational		Preparatory		Intermediate		Primary		No certificate				
		مج	ا	ذ	ا	ذ	ا	ذ	ا	ذ	ا	ذ	ا	ذ	ا	ذ	ا	ذ	ا			ذ
		T	F	M	F	M	F	M	F	M	F	M	F	M	F	M	F	M	F			M
Baghdad	Manager	349	344	5	5	1	211	3	76	1	8	0	32	0	6	0	5	0	1	0	مديرة	
	Assistant manager	284	281	3	1	0	146	3	90	0	12	0	26	0	6	0	0	0	0	0	معاونة مديرة	
	Advisor	883	882	1	2	0	370	0	256	0	147	1	93	0	8	0	6	0	0	0	مرشدة	
	Nursemaid/teacher	861	860	1	0	0	30	0	33	0	28	0	266	0	301	0	156	0	46	1	مربية	
	Observer and bus observer	125	125	0	0	0	9	0	12	0	25	0	57	0	22	0	0	0	0	0	مراقب ومراقبة باص	
	Other	236	183	53	0	0	24	3	16	2	5	2	25	8	35	8	52	15	26	15	اخرى	
	Total	2738	2675	63	8	1	790	9	483	3	225	3	499	8	378	8	219	15	73	16	المجموع	
Babylon	Manager	71	71	0	1	0	25	0	32	0	6	0	4	0	2	0	1	0	0	0	مديرة	
	Assistant manager	30	30	0	0	0	15	0	9	0	1	0	4	0	0	0	1	0	0	0	معاونة مديرة	
	Advisor	165	163	2	0	0	104	2	50	0	1	0	6	0	1	0	1	0	0	0	مرشدة	
	Nursemaid/teacher	149	145	4	0	0	33	2	22	0	12	0	39	1	22	0	17	1	0	0	مربية	
	Observer and bus observer	4	4	0	0	0	2	0	1	0	0	0	0	0	0	0	0	0	1	0	مراقب ومراقبة باص	
	Other	48	47	1	0	0	1	0	2	0	1	0	3	1	9	0	25	0	6	0	اخرى	
	Total	467	460	7	1	0	180	4	116	0	21	0	56	2	34	0	45	1	7	0	المجموع	
Karbela	Manager	11	11	0	0	0	4	0	4	0	0	0	2	0	1	0	0	0	0	0	مديرة	
	Assistant manager	7	7	0	0	0	1	0	3	0	0	0	3	0	0	0	0	0	0	0	معاونة مديرة	
	Advisor	7	7	0	0	0	2	0	2	0	0	0	1	0	1	0	0	0	1	0	مرشدة	
	Nursemaid/teacher	40	38	2	0	0	2	0	4	0	2	0	4	2	15	0	8	0	3	0	مربية	
	Observer and bus observer	0	0	0	0	0	0	0	0	0	0	0	0	0	0	0	0	0	0	0	مراقب ومراقبة باص	
	Other	10	6	4	0	0	0	0	0	0	1	0	0	0	2	1	2	2	1	1	اخرى	
	Total	75	69	6	0	0	9	0	13	0	3	0	10	2	19	1	10	2	5	1	المجموع	

Table (28) cont.

تابع جدول (28)

Governorate	Position title	المجموع		شهادات عليا		بكالوريوس		دبلوم		مهنية		اعدادية		متوسطة		ابتدائية		دون الابتدائية		عنوان الوظيفة	المحافظة		
		Total		High		Bachelor		Diploma		Vocational		Preparatory		Intermediate		Primary		No certificate					
		مج	ا	ذ	ا	ذ	ا	ذ	ا	ذ	ا	ذ	ا	ذ	ا	ذ	ا	ذ	ا			ذ	
		T	F	M	F	M	F	M	F	M	F	M	F	M	F	M	F	M	F	M			
Wasit	Manager	17	16	1	1	0	11	1	3	0	0	0	1	0	0	0	0	0	0	0	0	مديرة	
	Assistant manager	10	10	0	1	0	4	0	3	0	0	0	0	0	2	0	0	0	0	0	0	معاونة مديرة	
	Advisor	16	16	0	0	0	5	0	10	0	0	0	0	0	0	0	0	0	1	0	0	مرشدة	
	Nursemaid/teacher	35	35	0	0	0	5	0	4	0	0	0	10	0	12	0	3	0	1	0	0	مربية	واسط
	Observer and bus observer	3	3	0	0	0	0	0	0	0	0	0	2	0	1	0	0	0	0	0	0	مراقب ومراقبة باص	
	Other	6	5	1	0	0	0	0	2	0	0	0	0	0	1	0	2	1	0	0	0	اخرى	
	Total	87	85	2	2	0	25	1	22	0	0	0	13	0	16	0	5	1	2	0	0	المجموع	
Salah-Aldeen	Manager	4	4	0	0	0	1	0	2	0	0	0	1	0	0	0	0	0	0	0	0	مديرة	
	Assistant manager	3	3	0	0	0	1	0	2	0	0	0	0	0	0	0	0	0	0	0	0	معاونة مديرة	
	Advisor	7	7	0	0	0	3	0	4	0	0	0	0	0	0	0	0	0	0	0	0	مرشدة	
	Nursemaid/teacher	24	24	0	0	0	0	0	4	0	0	0	5	0	2	0	8	0	5	0	0	مربية	صلاح الدين
	Observer and bus observer	0	0	0	0	0	0	0	0	0	0	0	0	0	0	0	0	0	0	0	0	مراقب ومراقبة باص	
	Other	6	6	0	0	0	0	0	1	0	0	0	0	0	2	0	2	0	1	0	0	اخرى	
	Total	44	44	0	0	0	5	0	13	0	0	0	6	0	4	0	10	0	6	0	0	المجموع	
Al-Najaf	Manager	29	29	0	1	0	16	0	8	0	0	0	3	0	1	0	0	0	0	0	0	مديرة	
	Assistant manager	23	22	1	0	0	9	1	8	0	0	0	2	0	3	0	0	0	0	0	0	معاونة مديرة	
	Advisor	80	80	0	0	0	40	0	25	0	3	0	8	0	4	0	0	0	0	0	0	مرشدة	
	Nursemaid/teacher	80	80	0	0	0	1	0	5	0	3	0	24	0	27	0	16	0	4	0	0	مربية	النجف
	Observer and bus observer	13	13	0	0	0	2	0	5	0	1	0	2	0	3	0	0	0	0	0	0	مراقب ومراقبة باص	
	Other	12	9	3	0	0	1	1	5	0	0	0	2	0	1	1	0	1	0	0	0	اخرى	
	Total	237	233	4	1	0	69	2	56	0	7	0	41	0	39	1	16	1	4	0	0	المجموع	

Table (28) cont.

تابع جدول (28)

Governor ate	Position title	المجموع Total		شهادات عليا High		بكالوريوس Bachelor		دبلوم Diploma		مهنية Vocational		اعدادية Preparatory		متوسطة Intermediate		ابتدائية Primary		دون الابتدائية No certificate		عنوان الوظيفة	المحافظة	
		مج	ا	ذ	ا	ذ	ا	ذ	ا	ذ	ا	ذ	ا	ذ	ا	ذ	ا	ذ				
		T	F	M	F	M	F	M	F	M	F	M	F	M	F	M	F	M				
Al-Qadesya	Manager	17	16	1	0	0	14	1	2	0	0	0	0	0	0	0	0	0	0	0	0	مديرة
	Assistant manager	15	15	0	0	0	6	0	8	0	0	0	1	0	0	0	0	0	0	0	0	معاونة مديرة
	Advisor	27	27	0	0	0	4	0	5	0	0	0	15	0	2	0	1	0	0	0	0	مرشدة
	Nursemaid/teacher	16	16	0	0	0	2	0	0	0	0	0	5	0	2	0	4	0	3	0	0	مربية
	Observer and bus observer	4	4	0	0	0	0	0	0	0	0	0	0	0	4	0	0	0	0	0	0	مراقب ومراقبة باص
	Other	44	42	2	0	0	0	0	0	0	0	0	0	0	3	0	13	2	26	0	0	اخرى
	Total	123	120	3	0	0	26	1	15	0	0	0	21	0	11	0	18	2	29	0	0	المجموع
Al-muthanna	Manager	6	6	0	0	0	3	0	2	0	0	0	0	0	1	0	0	0	0	0	0	مديرة
	Assistant manager	5	5	0	0	0	1	0	3	0	1	0	0	0	0	0	0	0	0	0	0	معاونة مديرة
	Advisor	10	10	0	0	0	2	0	6	0	0	0	0	0	0	0	0	0	2	0	0	مرشدة
	Nursemaid/teacher	16	16	0	0	0	0	0	5	0	0	0	1	0	6	0	2	0	2	0	0	مربية
	Observer and bus observer	4	4	0	0	0	0	0	2	0	0	0	0	0	0	0	2	0	0	0	0	مراقب ومراقبة باص
	Other	15	15	0	0	0	1	0	2	0	0	0	3	0	4	0	4	0	1	0	0	اخرى
	Total	56	56	0	0	0	7	0	20	0	1	0	4	0	11	0	8	0	5	0	0	المجموع
Tri-Qar	Manager	24	23	1	0	0	16	1	5	0	0	0	1	0	1	0	0	0	0	0	0	مديرة
	Assistant manager	16	15	1	0	0	6	0	6	0	0	0	2	1	0	0	1	0	0	0	0	معاونة مديرة
	Advisor	46	46	0	0	0	15	0	27	0	1	0	3	0	0	0	0	0	0	0	0	مرشدة
	Nursemaid/teacher	46	46	0	0	0	6	0	11	0	3	0	22	0	1	0	3	0	0	0	0	مربية
	Observer and bus observer	4	4	0	0	0	0	0	4	0	0	0	0	0	0	0	0	0	0	0	0	مراقب ومراقبة باص
	Other	25	24	1	0	0	0	0	0	0	0	0	0	0	0	0	5	1	19	0	0	اخرى
	Total	161	158	3	0	0	43	1	53	0	4	0	28	1	2	0	9	1	19	0	0	المجموع

Table (28) cont.

تابع جدول (28)

Governorate	Position title	المجموع		شهادات عليا		بكالوريوس		دبلوم		مهنية		اعدادية		متوسطة		ابتدائية		دون الابتدائية		عنوان الوظيفة	المحافظة		
		Total		High Studies		Bachelor		Diploma		Vocational		Preparatory		Intermediate		Primary		No certificate					
		مج	ا	ذ	ا	ذ	ا	ذ	ا	ذ	ا	ذ	ا	ذ	ا	ذ	ا	ذ	ا			ذ	
		T	F	M	F	M	F	M	F	M	F	M	F	M	F	M	F	M	F	M			
Missan	Manager	5	3	2	0	0	1	2	1	0	0	0	1	0	0	0	0	0	0	0	0	مديرة	ميسان
	Assistant manager	2	1	1	0	0	0	0	0	1	0	0	1	0	0	0	0	0	0	0	0	معاونة مديرة	
	Advisor	4	4	0	0	0	1	0	2	0	0	0	1	0	0	0	0	0	0	0	0	مرشدة	
	Nursemaid/teacher	13	13	0	0	0	0	0	0	0	0	0	0	0	3	0	9	0	1	0	0	مربية	
	Observer and bus	0	0	0	0	0	0	0	0	0	0	0	0	0	0	0	0	0	0	0	0	مراقب ومراقبة باص	
	Other	3	3	0	0	0	0	0	0	0	0	0	0	0	1	0	0	0	2	0	0	اخرى	
	Total	27	24	3	0	0	2	2	3	1	0	0	3	0	4	0	9	0	3	0	0	المجموع	
Al-Basrah	Manager	32	31	1	0	0	9	1	6	0	3	0	6	0	5	0	2	0	0	0	0	مديرة	البصرة
	Assistant manager	17	17	0	0	0	4	0	6	0	1	0	2	0	2	0	2	0	0	0	0	معاونة مديرة	
	Advisor	24	24	0	0	0	2	0	15	0	0	0	0	0	6	0	1	0	0	0	0	مرشدة	
	Nursemaid/teacher	100	100	0	0	0	4	0	4	0	5	0	13	0	38	0	30	0	6	0	0	مربية	
	Observer and bus observer	2	2	0	0	0	0	0	0	0	0	0	2	0	0	0	0	0	0	0	0	مراقب ومراقبة باص	
	Other	22	19	3	0	0	3	0	1	1	0	0	1	0	0	0	5	2	9	0	0	اخرى	
	Total	197	193	4	0	0	22	1	32	1	9	0	24	0	51	0	40	2	15	0	0	المجموع	
Total	Manager	604	593	11	8	1	329	9	150	1	20	0	55	0	20	0	10	0	1	0	0	مديرة	المجموع
	Assistant manager	423	417	6	2	0	197	4	139	1	16	0	44	1	14	0	5	0	0	0	0	معاونة مديرة	
	Advisor	1279	1276	3	2	0	550	2	405	0	152	1	130	0	24	0	9	0	4	0	0	مرشدة	
	Nursemaid/teacher	1465	1457	8	0	0	84	2	96	0	55	0	396	3	444	1	298	1	84	1	0	مربية	
	Observer and bus observer	159	159	0	0	0	13	0	24	0	26	0	63	0	30	0	2	0	1	0	0	مراقب ومراقبة باص	
	Other	441	367	74	0	0	30	4	30	5	7	2	35	10	58	10	114	25	93	18	0	اخرى	
	Total	4371	4269	102	12	1	1203	21	844	7	276	3	723	14	590	11	438	26	183	19	0	المجموع	

عدد العاملين الآخرين في دور الحضانة حسب الجنس وطبيعة العمل والعائدية لسنة 2017
Number of other workers at nurseries by sex, job and reactionary for 2017

Reactionary	Sex	مجموع Total	Job طبيعة العمل							الجنس	العائدية
			اخرى Other	منظف Cleaner	معين Assistant	حارس Guard	فلاح Peasant	سانق Driver	طباخ Cook		
Ministry of Labor and Social Affairs	M	87	26	9	4	33	8	7	0	ذ	وزارة العمل
	F	100	37	39	18	1	0	0	5	أ	والشؤون
	T	187	63	48	22	34	8	7	5	مج	الاجتماعية
State agencies	M	106	8	24	8	50	13	3	0	ذ	اجهزة الدولة
	F	169	34	101	28	1	0	0	5	أ	
	T	275	42	125	36	51	13	3	5	مج	
Non- Governmental Organisations(NG Os)	M	6	0	0	0	4	1	1	0	ذ	منظمات المجتمع المدني
	F	7	0	5	1	0	0	0	1	أ	
	T	13	0	5	1	4	1	1	1	مج	
Private sector	M	255	1	36	11	126	39	39	3	ذ	قطاع خاص
	F	336	5	289	22	5	0	2	13	أ	
	T	591	6	325	33	131	39	41	16	مج	
Mixed sector	M	0	0	0	0	0	0	0	0	ذ	قطاع مختلط
	F	0	0	0	0	0	0	0	0	أ	
	T	0	0	0	0	0	0	0	0	مج	
Other	M	9	0	0	0	7	2	0	0	ذ	اخرى
	F	14	0	13	1	0	0	0	0	أ	
	T	23	0	13	1	7	2	0	0	مج	
Total	M	463	35	69	23	220	63	50	3	ذ	المجموع
	F	626	76	447	69	7	0	2	24	أ	
	T	1089	111	516	92	227	63	52	27	مج	

عدد العاملين الآخرين في دور الحضانه حسب الجنس وطبيعة العمل والمحافظة لسنة 2017
 Number of other employees in nurseries by sex, job and governorate for 2017

Governorate	Sex	مجموع Total	Job طبيعة العمل							الجنس	المحافظة
			اخرى Other	منظف Cleaner	معين Assistant	حارس Guard	فلاح Peasant	سائق Driver	طباخ Cook		
Kirkuk	M	19	1	0	1	17	0	0	0	ذكور	كركوك
	F	18	1	12	2	0	0	0	3	اناث	
	T	37	2	12	3	17	0	0	3	مجموع	
Diyala	M	4	0	0	0	3	0	1	0	ذكور	ديالى
	F	5	0	4	0	0	0	0	1	اناث	
	T	9	0	4	0	3	0	1	1	مجموع	
Al-Anbar	M	1	0	0	0	1	0	0	0	ذكور	الانبار
	F	5	0	1	4	0	0	0	0	اناث	
	T	6	0	1	4	1	0	0	0	مجموع	
Baghdad	M	284	31	58	13	116	56	8	2	ذكور	بغداد
	F	400	72	283	36	3	0	0	6	اناث	
	T	684	103	341	49	119	56	8	8	مجموع	
Babylon	M	20	1	3	0	8	1	6	1	ذكور	بابل
	F	40	2	20	8	1	0	0	9	اناث	
	T	60	3	23	8	9	1	6	10	مجموع	
Kerbela	M	8	0	0	0	7	1	0	0	ذكور	كربلاء
	F	13	0	10	3	0	0	0	0	اناث	
	T	21	0	10	3	7	1	0	0	مجموع	
Wasit	M	11	1	1	1	5	1	2	0	ذكور	واسط
	F	20	0	14	5	0	0	0	1	اناث	
	T	31	1	15	6	5	1	2	1	مجموع	

Table (30) cont.

تابع جدول (30)

Governorate	Sex	مجموع Total	Job طبيعة العمل						الجنس	المحافظة	
			اخرى Other	منظف Cleaner	معين Assistant	حارس Guard	فلاح Peasant	سائق Driver			طباخ Cook
Salah-Aldeen	M	6	0	0	0	6	0	0	0	ذكور	صلاح الدين
	F	8	0	6	1	0	0	0	1	اناث	
	T	14	0	6	1	6	0	0	1	مجموع	
Al-Najaf	M	32	1	1	0	19	1	10	0	ذكور	النجف
	F	37	1	33	2	1	0	0	0	اناث	
	T	69	2	34	2	20	1	10	0	مجموع	
Al-Qadesyia	M	9	0	2	6	1	0	0	0	ذكور	القادسية
	F	24	0	15	7	0	0	0	2	اناث	
	T	33	0	17	13	1	0	0	2	مجموع	
Al-muthanna	M	8	0	1	0	2	0	5	0	ذكور	المثنى
	F	6	0	4	1	0	0	0	1	اناث	
	T	14	0	5	1	2	0	5	1	مجموع	
Thi-Qar	M	31	0	2	1	14	0	14	0	ذكور	ذي قار
	F	5	0	3	1	1	0	0	0	اناث	
	T	36	0	5	2	15	0	14	0	مجموع	
Missan	M	4	0	0	1	2	0	1	0	ذكور	ميسان
	F	5	0	5	0	0	0	0	0	اناث	
	T	9	0	5	1	2	0	1	0	مجموع	
Al-Basrah	M	26	0	1	0	19	3	3	0	ذكور	البصرة
	F	40	0	37	0	1	0	2	0	اناث	
	T	66	0	38	0	20	3	5	0	مجموع	
Total	M	463	35	69	23	220	63	50	3	ذكور	المجموع
	F	626	76	447	70	7	0	2	24	اناث	
	T	1089	111	515	89	226	63	52	27	مجموع	

مصرفات وإيرادات دور الحضانة في القطاع الخاص حسب المحافظة لسنة 2017
Expenditures and revenues of nurseries in private sector by governorate for 2017

Table (31)									جدول (31)
Details	Expenditures and revenues							التفاصيل	
	صلاح الدين	واسط	كربلاء	بابل	بغداد	ديالى	كركوك		
	Salah-Aldeen	Wasit	Kerbela	Babylon	Baghdad	Diyala	Kirkuk		
Wages and salaries paid	45,000,000	64,580,000	119,270,000	769,950,000	5,874,000,000	87,204,000	122,620,000	الاجور والرواتب المدفوعة	
Commodity requirement	Fuel and oil	9,680,000	2,570,000	740,000	59,735,000	177,680,000	2,950,000	8,030,000	الوقود والزيوت
	Spare parts	0	1,780,000	325,000	18,045,000	102,925,000	90,000	0	ادوات احتياطية
	stationery	450,000	2,100,000	690,000	12,285,000	142,650,000	150,000	265,000	قرطاسية
	Water	450,000	2,820,000	1,170,000	14,280,000	118,375,000	150,000	3,928,000	ماء
	Electricity	0	5,396,000	2,526,000	34,050,000	763,141,000	500,000	9,664,000	كهرباء
	Others	0	0	300,000	15,510,000	186,449,000	100,000	2,245,000	اخرى
	Total	10,580,000	14,666,000	5,751,000	153,905,000	1,491,220,000	3,940,000	24,132,000	المجموع
Service requirement	Maintenance expenses	1,500,000	2,367,000	345,000	29,675,000	299,835,000	4,000,000	3,205,000	مصرفات صيانة
	Printing expenses	0	1,350,000	255,000	11,165,000	68,400,000	200,000	140,000	مصرفات طبع
	Transport expenses	0	470,000	250,000	14,230,000	29,625,000	800,000	0	مصرفات نقل
	Building rent	14,900,000	49,700,000	36,000,000	354,800,000	3,490,300,000	16,200,000	89,700,000	اجار مدفوع للمبنى
	Other	0	0	180,000	28,015,000	205,850,000	300,000	4,470,000	اخرى
Total	16,400,000	53,887,000	37,030,000	437,885,000	4,094,010,000	21,500,000	97,515,000	المجموع	
Total expenditures	71,980,000	133,133,000	162,051,000	1,361,740,000	11,459,230,000	112,644,000	250,747,000	مجموع المصروفات	
Revenues	Nursery revenues	119,325,000	276,440,000	232,505,000	2,250,130,000	16,085,793,490	40,800,000	522,170,000	ايرادات الحضانة
	Transport revenues	0	16,500,000	0	55,000,000	13,280,000	0	0	ايرادات نقل
	Financial assistants	0	0	0	0	79,225,000	4,500,000	0	تبرعات ومساعدات
	Other revenues	0	0	0	12,850,000	260,145,000	0	0	ايرادات اخرى
Total revenue	119,325,000	292,940,000	232,505,000	2,317,980,000	16,438,443,490	45,300,000	522,170,000	مجموع الإيرادات	
Net revenue	47,345,000	159,807,000	70,454,000	956,240,000	4,979,213,490	-67,344,000	271,423,000	صافي الإيرادات	

Table (31) cont.

تابع جدول رقم (31)

Details	Expenditures and revenues						التفاصيل	
	المصروفات والإيرادات							
	المجموع	البصرة	ذي قار	مثنى	قادسية	النجف		
	Total	Al-Basrah	Thi-Qar	Al-muthanna	Al-Qadesyia	Al-Najaf		
Wages and salaries paid	8,346,924,000	260,350,000	358,800,000	38,000,000	189,700,000	417,450,000	الاجور والرواتب المدفوعة	
Commodity requirement	Fuel and oil	288,274,000	8,964,000	2,520,000	1,270,000	8,050,000	الوقود والزيوت	
	Spare parts	142,815,000	6,225,000	2,675,000	520,000	4,380,000	ادوات احتياطية	
	stationery	177,715,000	4,610,000	5,725,000	420,000	990,000	قرطاسية	
	Water	159,851,000	4,877,000	3,407,000	1,070,000	4,450,000	ماء	
	Electricity	857,426,000	6,365,000	17,230,000	1,620,000	9,720,000	كهرباء	
	Other	212,774,000	8,170,000	0	0	0	اخرى	
	Total	1,836,040,000	36,396,000	31,557,000	4,900,000	27,590,000	المجموع	
Service requirement	Maintenance expenses	389,010,250	17,913,250	5,280,000	890,000	15,850,000	مصروفات صيانة	
	Printing expenses	103,360,000	2,760,000	4,130,000	430,000	150,000	مصروفات طبع	
	Transport expenses	317,679,000	5,744,000	256,680,000	80,000	0	مصروفات نقل	
	Building rent	4,592,620,000	103,320,000	253,200,000	21,300,000	123,100,000	ايجار مدفوع للمبنى	
	Other	264,725,000	18,960,000	6,750,000	0	200,000	اخرى	
	Total	5,667,394,250	148,697,250	526,040,000	22,700,000	139,300,000	المجموع	
Total expenditures	15,859,653,250	448,258,250	916,397,000	65,600,000	356,590,000	521,283,000	مجموع المصروفات	
Revenues	Nursery revenues	23,218,778,490	669,525,000	780,080,000	64,720,000	687,230,000	1,490,060,000	ايرادات الحضانات
	Transport revenues	468,360,000	24,800,000	259,480,000	28,500,000	0	70,800,000	ايرادات نقل
	Financial assistants	83,725,000	0	0	0	0	0	تبرعات ومساعدات
	Other	293,555,000	9,000,000	0	2,160,000	9,400,000	0	ايرادات اخرى
Total revenues	24,064,418,490	703,325,000	1,039,560,000	95,380,000	696,630,000	1,560,860,000	مجموع الإيرادات	
Net revenues	8,204,765,240	255,066,750	123,163,000	29,780,000	340,040,000	1,039,577,000	صافي الإيرادات	