

2018

المحتويات

الصفحة	الموضوع
1
5 -1
6
7
..... الجداول التفصيلية	
الصفحة	الجدول
42012 : (1)
82018 : (2)
102018 : (3)
112018 : (4)
122018 : (5)
142018 : (6)
152018 : (7)
162018 : (8)
182018 : (9)
192018 : (10)
20(2018 -2015) : (11)
21(2018 -2015) : (12)
22(2018 -2015) : (13)
23 (2017 -1999) : (14)
23(2017 -1999) : (15)
25(2017 - 1980) : (16)

الصفحة	الإشكال البيانية
9 2017 2018 : (1)
9 2017 2018 : (2)
132017 2018 : (3)
13 2017 2018 : (4)
17 2017 2018 : (5)
172017 2018 : (6)
24(2017 -1999) : (7)
24(2017 - 1999) : (8)
26(2017 - 1980) : (9)

IIP(Indices of Industrial Production)

2007 2012

2012 2018
2015

2012 2014

منهجية احتساب الأرقام القياسية لأسعار المدخلات والمخرجات والكميات في الصناعات التحويلية

أولا - سنة الأساس

2012

2012

ثانيا - سلة السلع المشمولة

263

ISIC4
98.9

18

333

18

86.6

342

ISIC4

76

600

2012

524

ثالثا - الأوزان

- أسعار المدخلات والمخرجات

2012

1 100 x

(2)..... X

(3)..... X

- كميات الإنتاج

2012

2012

4100 x

74.9

(5)..... X

رابعاً - صيغة الاحتساب

$$I_P = \frac{\sum \frac{P_1 \times W}{P_0}}{\sum W} \times 100 \quad \dots\dots\dots (6)$$

*IP**P₁*

2012

*P₀**W*

2012

$$I_Q = \frac{\sum \frac{Q_1 \times W}{Q_0}}{\sum W} \times 100 \quad \dots\dots\dots 7$$

*IQ**Q₁*

2012

*Q₀**W*

خامساً - مصدر البيانات

12

سادساً - التصنيف السلعي

ISIC4

2-digits

18

7-digits

1

الأقسام وأوزانها وعدد المنتجات الصناعية وعدد المدخلات الصناعية التي تضمنتها وعدد المنشآت الصناعية الكبيرة لسنة 2012

Divisions ,weights ,and number of industrial products items and inputs included and number of the large industrial establishments years 2012

جدول (1)

جدول (1)

code	Division						
10	Food-Stuff	7.565	132	60	34	المواد الغذائية	10
11	Beverages	6.393	13	5	2	المشروبات	11
13	Textiles	0.624	6	15	18	المنسوجات	13
14	Clothes, fur preparing and coloring	0.209	1	10	15	الملابس ، تهيئة وصيغ الفراء	14
15	Tanning and preparing leather, making baggage ,hand bags, saddles, reins and shoes	0.111	1	5	5	دبغ وتهيئة الجلود ، صناعة حقائب الأمتعة وحقائب اليد والسروج والأعنة والأحذية	15
17	Paper and products	0.079	1	6	3	الورق ومنتجاته	17
18	Printing, publishing and copying recorded News media	0.322	9	15	16	الطباعة والنشر واستنساخ وسائط الإعلام المسجلة	18
19	Refined petroleum products	42.161	27	16	14	المنتجات النفطية المكررة	19
20	Chemical products	6.050	10	76	43	المنتجات الكيماوية	20
22	Rubber and Plastic products	0.642	9	11	12	منتجات المطاط واللدائن	22
23	Nonmetallic minerals products (Other)	23.56	372	39	36	منتجات المعادن اللافلزية الأخرى	23
25	Compound minerals products excluding machinery and equipments	2.092	2	37	13	منتجات المعادن المركبة باستثناء المكينات والمعدات	25
26	Radio, TV and communications equipments	0.070	1	1	19	معدات وأجهزة الراديو والتلفزيون والاتصالات	26
28	Other general purposes machines industry	4.983	2	20	13	صناعة الآلات ذات الأغراض العامة الأخرى	28
27	Engine and electrical generators and the industry of divides for distribution and controlling the electric	1.514	9	11	5	صناعة المحركات والمولدات والمحولات الكهربائية وصناعة أجهزة توزيع الكهرباء والتحكم فيها	27
29	Cars assembly industry of	3.512	2	3	5	صناعة تجميع السيارات	29
30	Bicycles and Wheelchair industry of	0.052	1	2	2	صناعة الدراجات الهوائية ومركبات العجزة	30
31	Furniture and manufactured products Non- classified elsewhere	0.061	2	10	8	الأثاث وصناعة منتجات غير مصنفة في محل آخر	31
General Index Number		100	600	342	263	مجموع الصناعة التحويلية	

سابعاً- نسب المساهمة

في المعدل العام للتغير

$$CR_i = \frac{IQ_{i1} - IQ_{i0}}{IQ_0} \times W_i \quad (i = 1, 2 \dots 18) \dots\dots\dots(8)$$

() i :CR_i
 () i :IQ_{i1}
 () i :IQ_{i0}
 () :IQ₀
 () :W_i

() ()

$$CR_i (\%) = \frac{CR_i}{CR} \times 100 \quad (i = 1, 2 \dots 18) \dots\dots\dots(9)$$

() i :CR_i
 () :CR

اتجاهات الأرقام القياسية السعريّة للصناعات التحويلية

2012	2018	168.8	168.5	2017	0.2			
			0.2	0.3	0.1	0.3	0.2	
			23.56	6.050	42.161	6.393	7.565	
		2017		0.8	2018			
				2	2016			
2012	2018	166.7	166.4	2017	0.2			
				0.3	0.3	0.2	0.1	0.2
.5	2017			2018				
0.7								
		32.4						
	10.4					11.0		(28.9)
						3		
		49.0						
	6.9			8.7		22.2		
						4		
		40.0						
7.9			9.5			30.0		
				6				
		45.3						
	6.1			7.5				27.2
						7		

2012	2018	162 2				2017	02
03	02	02	02	01	6.393	7.565	
23.56	6.050	42.161	6.393	7.565			
		0.3					
	0.2				8		
					2017		
						09	
09							
6.393	7.565				11	1.0	
					23.56	6.050	
	12					42.161	
					08		
		45.6					
4.8			88			32.0	
					9		
		48.6					
	6.1		6.1			27.1	
						10	

الأرقام القياسية لأسعار المخرجات حسب أقسام الصناعات التحويلية للفصل الأول ومعدلات التغير الفصلية والسنوية لسنة 2018
Output Price Indices by Manufacturing Industries Divisions for the First Quarter and the Annual and Quarterly Change Rates of 2018

Table (2)

(100=2012)

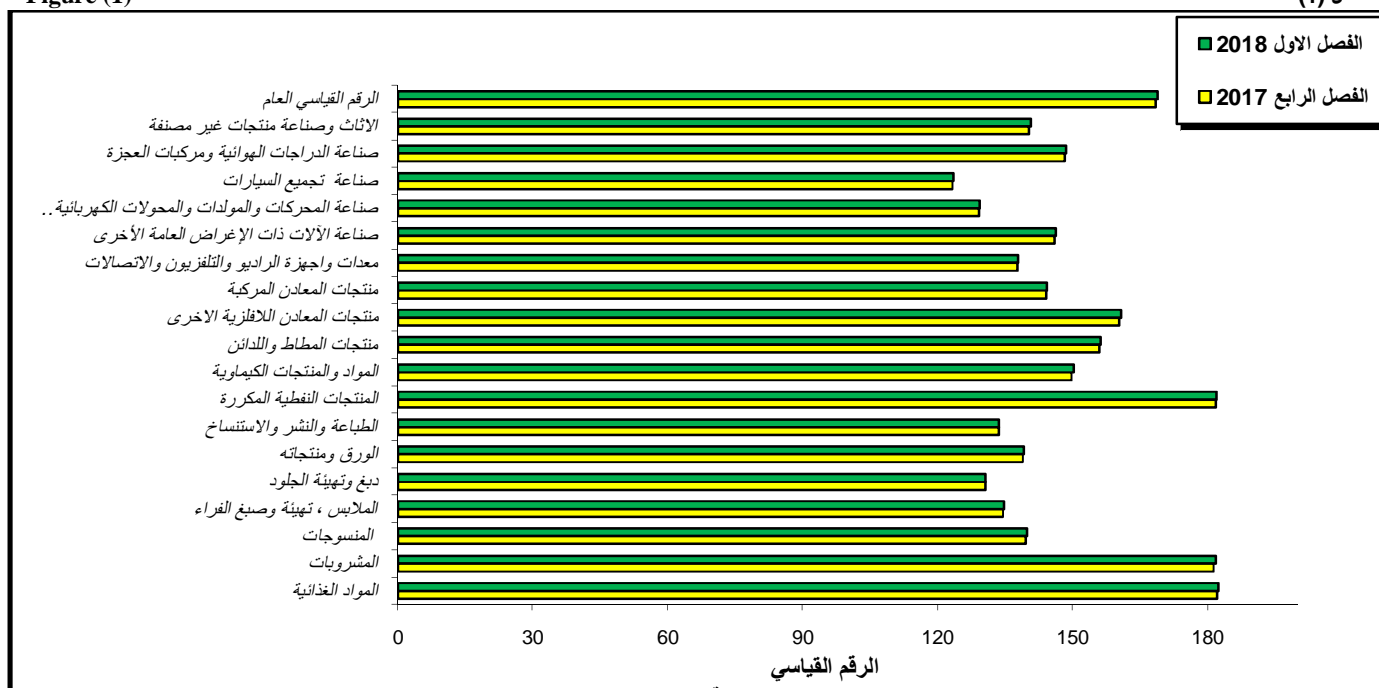
جدول (2)

code	Division	%	%	2018	2017	2017			
10	Food-Stuff	0.9	0.2	182.4	182.1	180.8	7.565	المواد الغذائية	10
11	Beverages	0.8	0.3	181.8	181.3	180.3	6.393	المشروبات	11
13	Textiles	0.8	0.2	139.9	139.6	138.8	0.624	المنسوجات	13
14	Clothes, fur preparing and coloring	0.2	0.1	134.7	134.5	134.4	0.209	الملابس ، تهيئة وصيغ الفراء	14
15	Tanning and preparing leather, making baggage ,hand bags, saddles, reins and shoes	0.5	0.0	130.6	130.6	130.0	0.111	ديغ وتهيئة الجلود ، صناعة حقائب الأمتعة وحقائب اليد والسروج والأعنة والأحذية	15
17	Paper and products	0.9	0.2	139.2	138.9	138.0	0.079		17
18	Printing, publishing and copying recorded News media	0.7	0.0	133.5	133.5	132.6	0.322	الطباعة والنشر واستنساخ وسائط الإعلام المسجلة	18
19	Refined petroleum products	0.9	0.1	182.0	181.8	180.4	42.161	المنتجات النفطية المكررة	19
20	Chemical products	1.0	0.3	150.3	149.8	148.8	6.050	المواد والمنتجات الكيماوية	20
22	Rubber and Plastic products	0.5	0.1	156.1	155.9	155.3	0.642	منتجات المطاط واللدائن	22
23	Nonmetallic minerals products (Other)	0.8	0.2	160.7	160.3	159.4	23.56	منتجات المعادن اللافلزية الأخرى	23
25	Compound minerals products excluding machinery and equipments	0.6	0.1	144.2	144.1	143.4	2.092	منتجات المعادن المركبة باستثناء المكنان والمعدات	25
26	Radio, TV and communications equipments	0.4	0.1	137.9	137.7	137.3	0.070	معدات وأجهزة الراديو والتلفزيون والاتصالات	26
28	Other general purposes machines industry	0.4	0.2	146.3	146.0	145.7	4.983	صناعة الآلات ذات الأغراض العامة الأخرى	28
27	Engine and electrical generators and the industry of divides for distribution and controlling	0.5	0.1	129.3	129.2	128.6	1.514	صناعة المحركات والمولدات والمحولات الكهربائية وصناعة أجهزة توزيع الكهرباء والتحكم فيها	27
29	Cars assembly industry of	0.4	0.2	123.5	123.3	123.0	3.512	صناعة تجميع السيارات	29
30	Bicycles and Wheelchair industry of	0.3	0.2	148.6	148.3	148.1	0.052	صناعة الدراجات الهوائية ومركبات العجزة	30
31	Furniture and manufactured products Non-classified elsewhere	0.7	0.3	140.7	140.3	139.7	0.061	الأثاث وصناعة منتجات غير مصنفة في محل آخر	31
	General Index Number	0.8	0.2	168.8	168.5	167.4	100	الرقم القياسي العام	

الأرقام القياسية لأسعار المخرجات حسب أقسام الصناعات التحويلية للفصلين الأول لسنة 2018 والرابع لسنة 2017

Output Price Indices by Manufacturing Industries Divisions for the First Quarter of 2018 and Fourth Quarter of 2017

شكل (1)



الأرقام القياسية لأسعار المخرجات حسب أقسام الصناعات التحويلية للفصلين الأول لسنتي 2018 و 2017

Output Price Indices by Manufacturing Industries Divisions for the First Quarters of 2018 and 2017

شكل (2)

Figure (2)



نسب المساهمة في معدل التغير الفصلي للرقم القياسي العام لأسعار المخرجات للفصل الأول لسنة 2018

Contribution Rates to the Quarterly Change Rate for the General Index Number of Output Prices for the First Quarter of 2018

Table (3)

جدول (3)

code	Division	نسبة المساهمة في معدل التغير الفصلي للرقم القياسي العام %	المساهمة في معدل التغير الفصلي للرقم القياسي العام	معدل التغير الفصلي %			
10	Food-Stuff	7.5	0.013	0.2	7.565	المواد الغذائية	10
11	Beverages	11.0	0.019	0.3	6.393	المشروبات	11
13	Textiles	0.6	0.001	0.2	0.624	المنسوجات	13
14	Clothes, fur preparing and coloring	0.0	0.000	0.1	0.209	الملابس، تهيئة وصبغ الفراء	14
15	Tanning and preparing leather, making baggage ,hand bags, saddles, reins and shoes	0.0	0.000	0.0	0.111	ديغ وتهيئة الجلود، صناعة حقائب الأمتعة وحقائب اليد والسروج والأعنة والأحذية	15
17	Paper and products	0.0	0.000	0.2	0.079	الورق ومنتجاته	17
18	Printing, publishing and copying recorded News media	0.0	0.000	0.0	0.322	الطباعة والنشر واستنساخ وسائط الإعلام المسجلة	18
19	Refined petroleum products	28.9	0.050	0.1	42.161	المنتجات النفطية المكررة	19
20	Chemical products	10.4	0.018	0.3	6.050	المواد والمنتجات الكيماوية	20
22	Rubber and Plastic products	0.6	0.001	0.1	0.642	منتجات المطاط واللدائن	22
23	Nonmetallic minerals products (Other)	32.4	0.056	0.2	23.56	منتجات المعادن اللافلزية الأخرى	23
25	Compound minerals products excluding machinery and equipments	0.6	0.001	0.1	2.092	منتجات المعادن المركبة باستثناء المكينز والمعدات	25
26	Radio, TV and communications equipments	0.0	0.000	0.1	0.070	معدات وأجهزة الراديو والتلفزيون والاتصالات	26
28	Other general purposes machines industry	5.2	0.009	0.2	4.983	صناعة الآلات ذات الأغراض العامة الأخرى	28
27	Engine and electrical generators and the industry of divides for distribution and controlling	0.6	0.001	0.1	1.514	صناعة المحركات والمولدات والمحولات الكهربائية وصناعة أجهزة توزيع الكهرباء والتحكم فيها	27
29	Cars assembly industry of	2.3	0.004	0.2	3.512	صناعة تجميع السيارات	29
30	Bicycles and Wheelchair industry of	0.0	0.000	0.2	0.052	صناعة الدراجات الهوائية ومركبات العجزة	30
31	Furniture and manufactured products Non-classified elsewhere	0.0	0.000	0.3	0.061	الأثاث وصناعة منتجات غير مصنفة في محل آخر	31
General Index Number		100	0.173	0.2	100	الرقم القياسي العام	

نسب المساهمة في معدل التغير السنوي للرقم القياسي العام لأسعار المخرجات للفصل الأول لسنة 2018

Contribution Rates to the Annual Change Rate for the General Index Number of Output Prices for the First Quarter of 2018

Table (4)

(4) جدول

code	Division	نسبة المساهمة في معدل التغير السنوي للرقم القياسي العام %	المساهمة في معدل التغير السنوي للرقم القياسي العام	معدل التغير السنوي %			
10	Food-Stuff	8.7	0.072	0.9	7.565	المواد الغذائية	10
11	Beverages	6.9	0.057	0.8	6.393	المشروبات	11
13	Textiles	0.5	0.004	0.8	0.624	المنسوجات	13
14	Clothes, fur preparing and coloring	0.0	0.000	0.2	0.209	الملابس ، تهيئة وصنع الفراء	14
15	Tanning and preparing leather, making baggage ,hand bags, saddles, reins and shoes	0.0	0.000	0.5	0.111	دبغ وتهيئة الجلود ، صناعة حقائب الأمتعة وحقائب اليد والسروج والأعنة والأحذية	15
17	Paper and products	0.1	0.001	0.9	0.079	الورق ومنتجاته	17
18	Printing, publishing and copying recorded News media	0.2	0.002	0.7	0.322	الطباعة والنشر واستنساخ وسائط الأعلام المسجلة	18
19	Refined petroleum products	49.0	0.403	0.9	42.161	المنتجات النفطية المكررة	19
20	Chemical products	6.6	0.054	1.0	6.050	المواد والمنتجات الكيماوية	20
22	Rubber and Plastic products	0.4	0.003	0.5	0.642	منتجات المطاط واللدائن	22
23	Nonmetallic minerals products (Other)	22.2	0.183	0.8	23.56	منتجات المعادن اللافلزية الأخرى	23
25	Compound minerals products excluding machinery and equipments	1.2	0.010	0.6	2.092	منتجات المعادن المركبة باستثناء المكنان والمعدات	25
26	Radio, TV and communications equipments	0.0	0.000	0.4	0.070	معدات وأجهزة الراديو والتلفزيون والاتصالات	26
28	Other general purposes machines industry	2.2	0.018	0.4	4.983	صناعة الآلات ذات الأغراض العامة الأخرى	28
27	Engine and electrical generators and the industry of divides for distribution and controlling the electric	0.7	0.006	0.5	1.514	صناعة المحركات والمولدات والمحولات الكهربائية وصناعة أجهزة توزيع الكهرباء والتحكم فيها	27
29	Cars assembly industry of	1.2	0.010	0.4	3.512	صناعة تجميع السيارات	29
30	Bicycles and Wheelchair industry of	0.0	0.000	0.3	0.052	صناعة الدراجات الهوائية ومركبات العجزة	30
31	Furniture and manufactured products Non-classified elsewhere	0.0	0.000	0.7	0.061	الأثاث وصناعة منتجات غير مصنفة في محل آخر	31
	General Index Number	100	0.823	0.8	100	الرقم القياسي العام	

الأرقام القياسية لأسعار المدخلات حسب أقسام الصناعات التحويلية للفصل الأول ومعدلات التغير الفصلية والسنوية لسنة 2018
Input Price Indices by Manufacturing Industries Divisions for the First Quarter and the Annual and Quarterly Change Rates of 2018

Table (5)

(100=2012)

جدول (5)

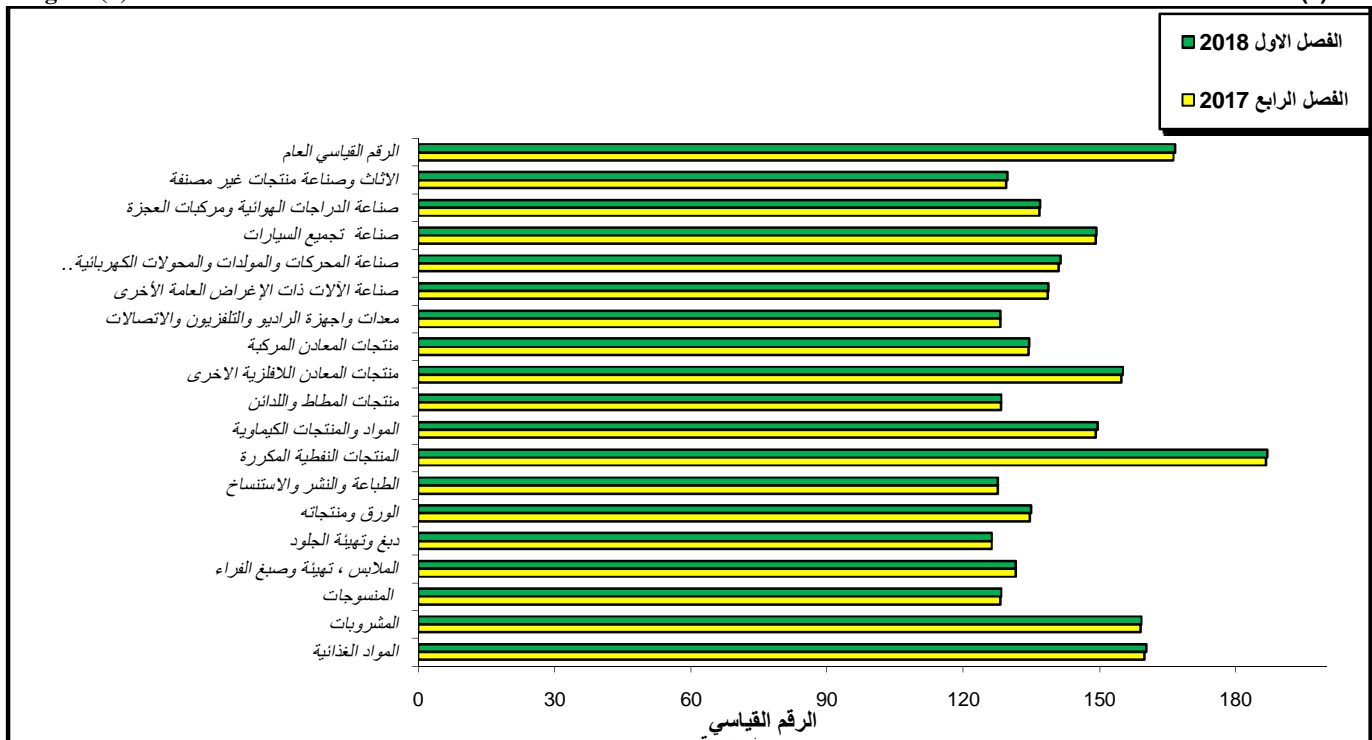
code	Division	%	%	2018	2017	2017			
10	Food-Stuff	0.8	0.2	160.4	160.0	159.1	7.565	المواد الغذائية	10
11	Beverages	0.5	0.1	159.3	159.1	158.5	6.393	المشروبات	11
13	Textiles	0.9	0.2	128.5	128.2	127.4	0.624	المنسوجات	13
14	Clothes, fur preparing and coloring	0.2	0.1	131.7	131.6	131.5	0.209	الملابس ، تهيئة وصبغ الفراء	14
15	Tanning and preparing leather, making baggage ,hand bags, saddles, reins and shoes	0.4	0.1	126.4	126.3	125.9	0.111	ديغ وتهيئة الجلود ، صناعة حقائب الأمتعة وحقائب اليد والسروج والأعنة والأحذية	15
17	Paper and products	0.6	0.2	135.0	134.7	134.2	0.079	الورق ومنتجاته	17
18	Printing, publishing and copying recorded News media	0.7	0.0	127.6	127.6	126.7	0.322	الطباعة والنشر واستنساخ وسائط الإعلام المسجلة	18
19	Refined petroleum products	0.8	0.2	187.0	186.7	185.6	42.161	المنتجات النفطية المكررة	19
20	Chemical products	0.9	0.3	149.6	149.2	148.3	6.050	المواد والمنتجات الكيماوية	20
22	Rubber and Plastic products	0.4	0.2	128.5	128.3	128.0	0.642	منتجات المطاط واللدائن	22
23	Nonmetallic minerals products (Other)	1.0	0.3	155.2	154.8	153.7	23.56	منتجات المعادن اللافلزية الأخرى	23
25	Compound minerals products excluding machinery and equipments	0.7	0.1	134.6	134.4	133.7	2.092	منتجات المعادن المركبة باستثناء المكين والمعدات	25
26	Radio, TV and communications equipments	0.4	0.0	128.2	128.2	127.7	0.070	معدات وأجهزة الراديو والتلفزيون والاتصالات	26
28	Other general purposes machines industry	0.7	0.1	138.8	138.6	137.8	4.983	صناعة الآلات ذات الأغراض العامة الأخرى	28
27	Engine and electrical generators and the industry of divides for distribution and controlling the electric	0.7	0.2	141.4	141.1	140.4	1.514	صناعة المحركات والمولدات والمحولات الكهربائية وصناعة أجهزة توزيع الكهرباء والتحكم فيها	27
29	Cars assembly industry of	0.7	0.1	149.4	149.3	148.4	3.512	صناعة تجميع السيارات	29
30	Bicycles and Wheelchair industry of	0.4	0.1	137.0	136.8	136.5	0.052	صناعة الدراجات الهوائية ومركبات العجزة	30
31	Furniture and manufactured products Non- classified elsewhere	0.8	0.2	129.8	129.5	128.8	0.061	الأثاث وصناعة منتجات غير مصنفة في محل آخر	31
General Index Number		0.7	0.2	166.7	166.4	165.5	100	الرقم القياسي العام	

الأرقام القياسية لأسعار المدخلات حسب أقسام الصناعات التحويلية للفصلين الأول لسنة 2018 والرابع لسنة 2017

Input Price Indices by Manufacturing Industries Divisions for the First Quarter of 2018 and Fourth Quarter of 2017

Figure (3)

شكل (3)

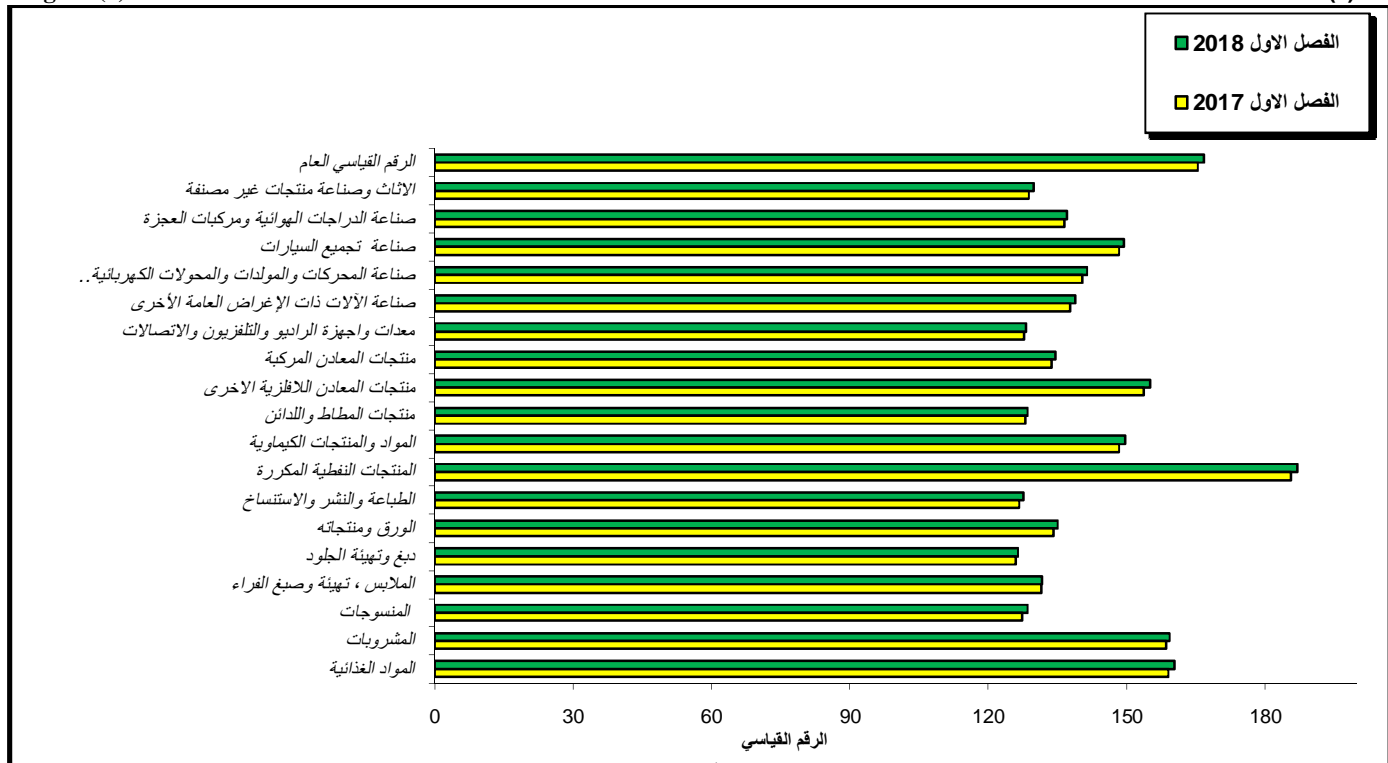


الأرقام القياسية لأسعار المدخلات حسب أقسام الصناعات التحويلية للفصل الأول لسنتي 2018 و 2017

Input Price Indices by Manufacturing Industries Divisions for the First Quarter of 2018 and 2017

Figure (4)

شكل (4)



نسب المساهمة في معدل التغير الفصلي للرقم القياسي العام لأسعار المدخلات للفصل الأول لسنة 2018

Contribution Rates to the Quarterly Change Rate for the General Index Number of Input Prices for the First Quarter of 2018

جدول (6)

Table (6)

code	Division	نسبة المساهمة في معدل التغير الفصلي للرقم القياسي العام %	المساهمة في معدل التغير الفصلي للرقم القياسي العام	معدل التغير الفصلي %			
10	Food-Stuff	9.5	0.018	0.2	7.565	المواد الغذائية	10
11	Beverages	4.2	0.008	0.1	6.393	المشروبات	11
13	Textiles	0.5	0.001	0.2	0.624	المنسوجات	13
14	Clothes, fur preparing and coloring	0.0	0.000	0.1	0.209	الملابس ، تهيئة وصبغ الفراء	14
15	Tanning and preparing leather, making baggage ,hand bags, saddles, reins and shoes	0.0	0.000	0.1	0.111	دبغ وتهيئة الجلود ، صناعة حقائب الأمتعة وحقائب اليد والسروج والأعنة والأحذية	15
17	Paper and products	0.0	0.000	0.2	0.079	الورق ومنتجاته	17
18	Printing, publishing and copying recorded News media	0.0	0.000	0.0	0.322	الطباعة والنشر واستنساخ وسائط الإعلام المسجلة	18
19	Refined petroleum products	40.0	0.076	0.2	42.161	المنتجات النفطية المكررة	19
20	Chemical products	7.9	0.015	0.3	6.050	المواد والمنتجات الكيماوية	20
22	Rubber and Plastic products	0.5	0.001	0.2	0.642	منتجات المطاط واللدائن	22
23	Nonmetallic minerals products (Other)	30.0	0.057	0.3	23.56	منتجات المعادن اللافلزية الأخرى	23
25	Compound minerals products excluding machinery and equipments	1.6	0.003	0.1	2.092	منتجات المعادن المركبة باستثناء المكينات والمعدات	25
26	Radio, TV and communications equipments	0.0	0.000	0.0	0.070	معدات وأجهزة الراديو والتلفزيون والاتصالات	26
28	Other general purposes machines industry	3.2	0.006	0.1	4.983	صناعة الآلات ذات الأغراض العامة الأخرى	28
27	Engine and electrical generators and the industry of divides for distribution and controlling the electric	1.6	0.003	0.2	1.514	صناعة المحركات والمولدات والمحولات الكهربائية وصناعة أجهزة توزيع الكهرباء والتحكم فيها	27
29	Cars assembly industry of	1.1	0.002	0.1	3.512	صناعة تجميع السيارات	29
30	Bicycles and Wheelchair industry of	0.0	0.000	0.1	0.052	صناعة الدراجات الهوائية ومركبات العجزة	30
31	Furniture and manufactured products Non-classified elsewhere	0.0	0.000	0.2	0.061	الأثاث وصناعة منتجات غير مصنفة في محل آخر	31
	General Index Number	100	0.190	0.2	100	الرقم القياسي العام	

نسب المساهمة في معدل التغير السنوي للرقم القياسي العام لأسعار المدخلات للفصل الأول لسنة 2018

Contribution Rates to the Annual Change Rate for the General Index Number of Input Prices for the First Quarter of 2018

Table (7)

جدول (7)

code	Division	نسبة المساهمة في معدل التغير السنوي للرقم القياسي العام %	المساهمة في معدل التغير السنوي للرقم القياسي العام	معدل التغير السنوي %	الوزن	القسم	الرمز
10	Food-Stuff	7.5	0.059	0.8	7.565	المواد الغذائية	10
11	Beverages	3.9	0.031	0.5	6.393	المشروبات	11
13	Textiles	0.5	0.004	0.9	0.624	المنسوجات	13
14	Clothes, fur preparing and coloring	0.0	0.000	0.2	0.209	الملابس ، تهيئة وصنع الفراء	14
15	Tanning and preparing leather, making baggage ,hand bags, saddles, reins and shoes	0.0	0.000	0.4	0.111	ديغ وتهيئة الجلود ، صناعة حقائب الأمتعة وحقائب اليد والسروج والأعنة والأحذية	15
17	Paper and products	0.0	0.000	0.6	0.079	الورق ومنتجاته	17
18	Printing, publishing and copying recorded News media	0.3	0.002	0.7	0.322	الطباعة والنشر واستنساخ وسائط الأعلام المسجلة	18
19	Refined petroleum products	45.3	0.357	0.8	42.161	المنتجات النفطية المكررة	19
20	Chemical products	6.1	0.048	0.9	6.050	المواد والمنتجات الكيماوية	20
22	Rubber and Plastic products	0.3	0.002	0.4	0.642	منتجات المطاط واللدائن	22
23	Nonmetallic minerals products (Other)	27.2	0.214	1.0	23.56	منتجات المعادن اللافلزية الأخرى	23
25	Compound minerals products excluding machinery and equipments	1.4	0.011	0.7	2.092	منتجات المعادن المركبة باستثناء المكين والمعدات	25
26	Radio, TV and communications equipments	0.0	0.000	0.4	0.070	معدات وأجهزة الراديو والتلفزيون والاتصالات	26
28	Other general purposes machines industry	3.8	0.030	0.7	4.983	صناعة الآلات ذات الأغراض العامة الأخرى	28
27	Engine and electrical generators and the industry of divides for distribution and	1.1	0.009	0.7	1.514	صناعة المحركات والمولدات والمحولات الكهربائية وصناعة أجهزة توزيع الكهرباء والتحكم فيها	27
29	Cars assembly industry of	2.7	0.021	0.7	3.512	صناعة تجميع السيارات	29
30	Bicycles and Wheelchair industry of	0.0	0.000	0.4	0.052	صناعة الدراجات الهوائية ومركبات العجزة	30
31	Furniture and manufactured products Non- classified elsewhere	0.0	0.000	0.8	0.061	الأثاث وصناعة منتجات غير مصنفة في محل آخر	31
General Index Number		100	0.788	0.7	100	الرقم القياسي العام	

الأرقام القياسية لكمية الإنتاج حسب أقسام الصناعات التحويلية للفصل الأول ومعدلات التغير الفصلية والسنوية لسنة 2018

Industrial Production Indices by Manufacturing Industries Divisions for the First Quarter and the Quarterly and Annual Change Rates of 2018

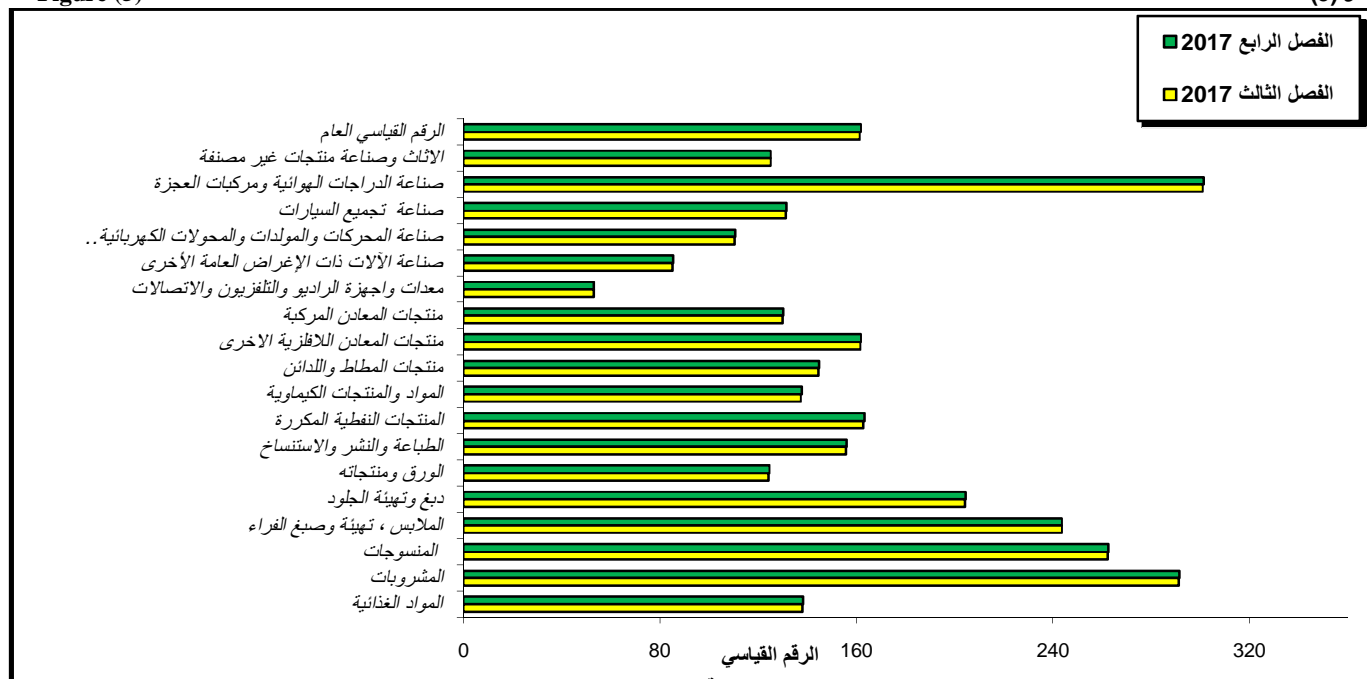
Table No (8)

(100=2012)

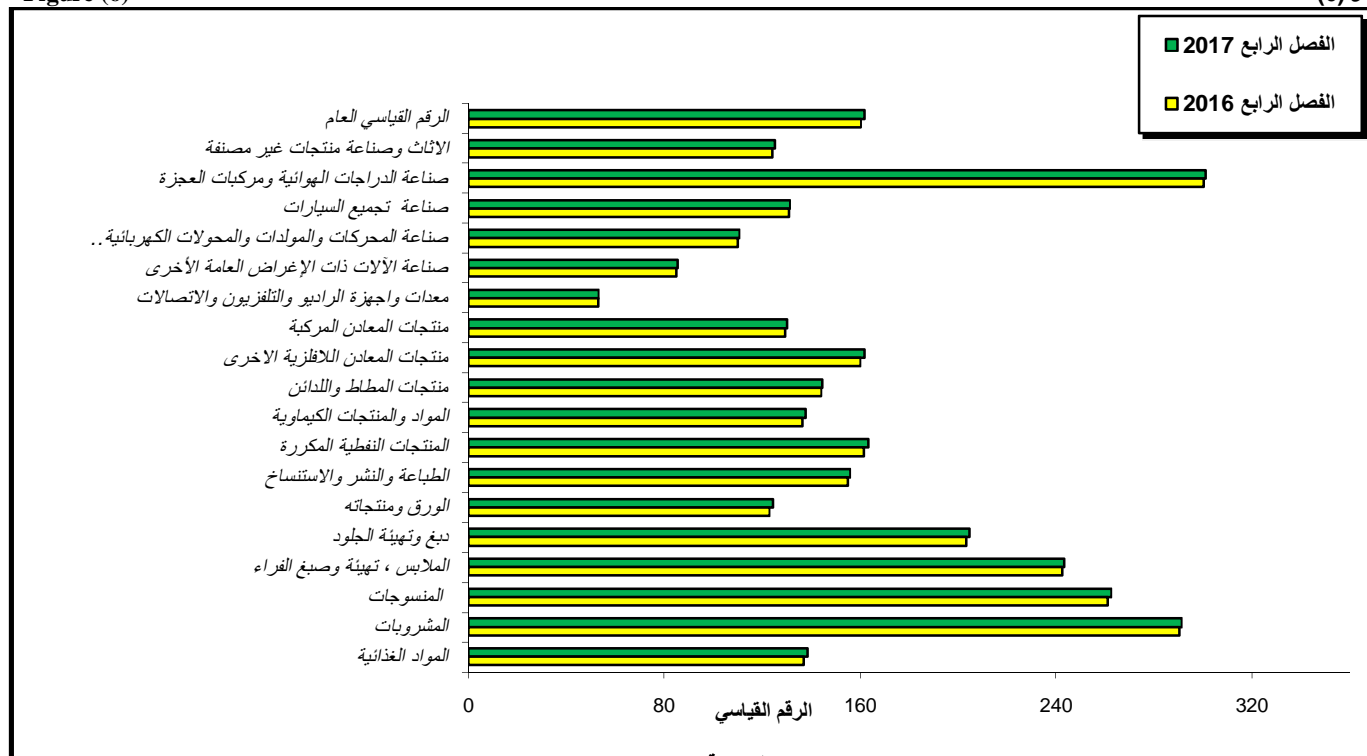
جدول (8)

code	Division	%	%	2018	2017	2017			
10	Food-Stuff	0.9	0.1	138.6	138.4	137.4	7.565	المواد الغذائية	10
11	Beverages	0.5	0.2	291.9	291.4	290.5	6.393	المشروبات	11
13	Textiles	0.5	0.1	262.8	262.5	261.4	0.624	المنسوجات	13
14	Clothes, fur preparing and coloring	0.6	0.2	244.0	243.5	242.6	0.209	الملابس ، تهيئة وصبغ الفراء	14
15	Tanning and preparing leather, making baggage ,hand bags, saddles, reins and shoes	0.4	0.0	204.5	204.5	203.6	0.111	دبغ وتهيئة الجلود ، صناعة حقائب الأمتعة وحقائب اليد والسروج والأعنة والأحذية	15
17	Paper and products	1.2	0.2	124.8	124.5	123.3	0.079	الورق ومنتجاته	17
18	Printing, publishing and copying recorded News media	0.5	0.1	156.1	155.9	155.3	0.322	الطباعة والنشر واستنساخ وسائط الإعلام المسجلة	18
19	Refined petroleum products	1.1	0.2	163.6	163.2	161.9	42.161	المنتجات النفطية المكررة	19
20	Chemical products	1.0	0.2	138.1	137.8	136.7	6.050	المنتجات الكيماوية	20
22	Rubber and Plastic products	0.6	0.2	145.0	144.7	144.2	0.642	منتجات المطاط واللدائن	22
23	Nonmetallic minerals products (Other)	1.1	0.3	162.3	161.8	160.6	23.56	منتجات المعادن اللافلزية الأخرى	23
25	Compound minerals products excluding machinery and equipments	0.5	0.1	130.3	130.2	129.6	2.092	منتجات المعادن المركبة باستثناء المكينات والمعدات	25
26	Radio, TV and communications equipments	0.2	0.0	53.2	53.2	53.1	0.070	معدات وأجهزة الراديو والتلفزيون والاتصالات	26
28	Other general purposes machines industry	0.6	0.1	85.4	85.3	84.9	4.983	صناعة الآلات ذات الأغراض العامة الأخرى	28
27	Engine and electrical generators and the industry of divides for distribution and controlling the electric	0.7	0.2	110.8	110.6	110.0	1.514	صناعة المحركات والمولدات والمحولات الكهربائية وصناعة أجهزة توزيع الكهرباء والتحكم فيها	27
29	Cars assembly industry of	0.4	0.1	131.5	131.4	131.0	3.512	صناعة تجميع السيارات	29
30	Bicycles and Wheelchair industry of	0.5	0.2	301.9	301.3	300.5	0.052	صناعة الدراجات الهوائية ومركبات العجزة	30
31	Furniture and manufactured products Non- classified elsewhere	0.8	0.3	125.6	125.2	124.6	0.061	الأثاث وصناعة منتجات غير مصنفة في محل آخر	31
	General Index Number	0.9	0.2	162.2	161.8	160.7	100	الرقم القياسي العام	

الأرقام القياسية لكمية الإنتاج حسب أقسام الصناعات التحويلية للفصلين الأول لسنة 2018 والرابع لسنة 2017
Industrial Production Indices by Manufacturing Industries Divisions for the First Quarter of 2018 and Fourth Quarter of 2017
شكل (5) Figure (5)



الأرقام القياسية لكمية الإنتاج حسب أقسام الصناعات التحويلية للفصلين الأول لسنتين 2018 و 2017
Industrial Production Indices by Manufacturing Industries Divisions for the First Quarters of 2018 and 2017
شكل (6) Figure (6)



نسب المساهمة في معدل التغير الفصلي للرقم القياسي العام لكمية الإنتاج الصناعي للفصل الأول لسنة 2018
Contribution Rates to the Quarterly Change Rate of Industrial Production General Index Number for the First Quarter of 2018

Table (9)

(9)

code	Division	نسبة المساهمة في معدل التغير الفصلي للرقم القياسي العام %	المساهمة في معدل التغير الفصلي للرقم القياسي العام	معدل التغير الفصلي %	الوزن	القسم	الرمز
10	Food-Stuff	3.9	0.009	0.1	7.565	المواد الغذائية	10
11	Beverages	8.8	0.020	0.2	6.393	المشروبات	11
13	Textiles	0.4	0.001	0.1	0.624	المنسوجات	13
14	Clothes, fur preparing and coloring	0.4	0.001	0.2	0.209	الملابس ، تهيئة وصبغ الفراء	14
15	Tanning and preparing leather, making baggage ,hand bags, saddles, reins and shoes	0.0	0.000	0.0	0.111	دبغ وتهيئة الجلود ، صناعة حقائب الأمتعة وحقائب اليد والسروج والأعنة والأحذية	15
17	Paper and products	0.0	0.000	0.2	0.079	الورق ومنتجاته	17
18	Printing, publishing and copying recorded News media	0.0	0.000	0.1	0.322	الطباعة والنشر واستنساخ وسائط الإعلام المسجلة	18
19	Refined petroleum products	45.6	0.104	0.2	42.161	المنتجات النفطية المكررة	19
20	Chemical products	4.8	0.011	0.2	6.050	المنتجات الكيماوية	20
22	Rubber and Plastic products	0.4	0.001	0.2	0.642	منتجات المطاط واللدائن	22
23	Nonmetallic minerals products (Other)	32.0	0.073	0.3	23.56	منتجات المعادن اللافلزية الأخرى	23
25	Compound minerals products excluding machinery and equipments	0.4	0.001	0.1	2.092	منتجات المعادن المركبة باستثناء المكينات والمعدات	25
26	Radio, TV and communications equipments	0.0	0.000	0.0	0.070	معدات وأجهزة الراديو والتلفزيون والاتصالات	26
28	Other general purposes machines industry	1.3	0.003	0.1	4.983	صناعة الآلات ذات الأغراض العامة الأخرى	28
27	Engine and electrical generators and the industry of divides for distribution and controlling the electric	0.9	0.002	0.2	1.514	صناعة المحركات والمولدات والمحولات الكهربائية وصناعة أجهزة توزيع الكهرباء والتحكم فيها	27
29	Cars assembly industry of	0.9	0.002	0.1	3.512	صناعة تجميع السيارات	29
30	Bicycles and Wheelchair industry of	0.0	0.000	0.2	0.052	صناعة الدراجات الهوائية ومركبات العجزة	30
31	Furniture and manufactured products Non-classified elsewhere	0.0	0.000	0.3	0.061	الأثاث وصناعة منتجات غير مصنفة في محل آخر	31
	General Index Number	100	0.228	0.2	100	الرقم القياسي العام	

نسب المساهمة في معدل التغير السنوي للرقم القياسي العام لكمية الإنتاج الصناعي للفصل الأول لسنة 2018

Contribution Rates to the Annual Change Rate of Industrial Production General Index Number for the First Quarter of 2018

Table (10)

(10)

code	Division	نسبة المساهمة في معدل التغير السنوي للرقم القياسي العام %	المساهمة في معدل التغير السنوي للرقم القياسي العام	معدل التغير السنوي %			
10	Food-Stuff	6.1	0.056	0.9	7.565	المواد الغذائية	10
11	Beverages	6.1	0.056	0.5	6.393	المشروبات	11
13	Textiles	0.5	0.005	0.5	0.624	المنسوجات	13
14	Clothes, fur preparing and coloring	0.2	0.002	0.6	0.209	الملابس ، تهيئة وصبغ الفراء	14
15	Tanning and preparing leather, making baggage ,hand bags, saddles, reins and shoes	0.1	0.001	0.4	0.111	دبغ وتهيئة الجلود ، صناعة حقائب الأمتعة وحقائب اليد والسروج والأعنة والأحذية	15
17	Paper and products	0.1	0.001	1.2	0.079	الورق ومنتجاته	17
18	Printing, publishing and copying recorded News media	0.2	0.002	0.5	0.322	الطباعة والنشر واستنساخ وسائط الإعلام المسجلة	18
19	Refined petroleum products	48.6	0.446	1.1	42.161	المنتجات النفطية المكررة	19
20	Chemical products	5.8	0.053	1.0	6.050	المنتجات الكيماوية	20
22	Rubber and Plastic products	0.3	0.003	0.6	0.642	منتجات المطاط واللدائن	22
23	Nonmetallic minerals products (Other)	27.1	0.249	1.1	23.56	منتجات المعادن اللافلزية الأخرى	23
25	Compound minerals products excluding machinery and equipments	1.0	0.009	0.5	2.092	منتجات المعادن المركبة باستثناء المكينات والمعدات	25
26	Radio, TV and communications equipments	0.0	0.000	0.2	0.070	معدات وأجهزة الراديو والتلفزيون والاتصالات	26
28	Other general purposes machines industry	1.7	0.016	0.6	4.983	صناعة الآلات ذات الأغراض العامة الأخرى	28
27	Engine and electrical generators and the industry of divides for distribution and controlling the electric	0.9	0.008	0.7	1.514	صناعة المحركات والمولدات والمحولات الكهربائية وصناعة أجهزة توزيع الكهرباء والتحكم فيها	27
29	Cars assembly industry of	1.2	0.011	0.4	3.512	صناعة تجميع السيارات	29
30	Bicycles and Wheelchair industry of	0.0	0.000	0.5	0.052	صناعة الدراجات الهوائية ومركبات العجزة	30
31	Furniture and manufactured products Non- classified elsewhere	0.0	0.000	0.8	0.061	الأثاث وصناعة منتجات غير مصنفة في محل آخر	31
General Index Number		100	0.918	0.9	100	الرقم القياسي العام	

الأرقام القياسية لأسعار المخرجات حسب أقسام الصناعات التحويلية للسنوات (2015-2018)
Output Price Indices by Manufacturing Industries Divisions for the Period (2015-2018)
 (100=2012)

Table (11)

جدول (11)

Code	Division										
		2018	2017	2017	2017	2017	2016	2015			
10	Food-Stuff	182.4	182.1	181.7	181.3	180.8	180.0	178.5	7.565	المواد الغذائية	10
11	Beverages	181.8	181.3	181.1	180.6	180.3	179.8	178.3	6.393	المشروبات	11
13	Textiles	139.9	139.6	139.3	139.1	138.8	138.2	137.2	0.624	المنسوجات	13
14	Clothes, fur preparing and coloring	134.7	134.5	134.4	134.4	134.4	133.9	132.7	0.209	الملابس ، تهيئة وصبغ الفراء	14
15	Tanning and preparing leather, making baggage ,hand bags, saddles, reins and shoes	130.6	130.6	130.3	130.2	130.0	129.6	128.2	0.111	دبغ وتهيئة الجلود ، صناعة حقائب الأمتعة وحقائب اليد والسروج والأعنة والأحذية	15
17	Paper and products	139.2	138.9	138.6	138.3	138.0	137.7	136.9	0.079	الورق ومنتجاته	17
18	Printing, publishing and copying recorded News media	133.5	133.5	133.2	132.9	132.6	132.1	130.8	0.322	الطباعة والنشر واستنساخ وسائط الإعلام المسجلة	18
19	Refined petroleum products	182.0	181.8	181.2	180.7	180.4	179.2	177.4	42.161	المنتجات النفطية المكررة	19
20	Chemical products	150.3	149.8	149.4	149.0	148.8	148.0	146.7	6.050	المواد والمنتجات الكيماوية	20
22	Rubber and Plastic products	156.1	155.9	155.8	155.5	155.3	154.8	153.8	0.642	منتجات المطاط واللدائن	22
23	Nonmetallic minerals products (Other)	160.7	160.3	160.0	159.8	159.4	158.6	157.2	23.56	منتجات المعادن اللافلزية الأخرى	23
25	Compound minerals products excluding machinery and equipments	144.2	144.1	143.9	143.6	143.4	142.9	142.1	2.092	منتجات المعادن المركبة باستثناء المكينز والمعدات	25
26	Radio, TV and communications equipments	137.9	137.7	137.7	137.4	137.3	136.9	135.5	0.070	معدات وأجهزة الراديو والتلفزيون والاتصالات	26
28	Other general purposes machines industry	146.3	146.0	145.9	145.8	145.7	145.4	144.6	4.983	صناعة الآلات ذات الأغراض العامة الأخرى	28
27	Engine and electrical generators and the industry of divides for distribution and controlling the electric	129.3	129.2	129.0	128.8	128.6	128.0	126.5	1.514	صناعة المحركات والمولدات والمحولات الكهربائية وصناعة أجهزة توزيع الكهرباء والتحكم فيها	27
29	Cars assembly industry of	123.5	123.3	123.2	123.1	123.0	122.6	121.5	3.512	صناعة تجميع السيارات	29
30	Bicycles and Wheelchair industry of	148.6	148.3	148.3	148.1	148.1	147.5	146.5	0.052	صناعة الدراجات الهوائية ومركبات العجزة	30
31	Furniture and manufactured products Non- classified elsewhere	140.7	140.3	140.0	139.8	139.7	138.9	137.9	0.061	الأثاث وصناعة منتجات غير مصنفة في محل آخر	31
General Index Number		168.8	168.5	168.1	167.7	167.4	166.6	165.0	100	الرقم القياسي العام	

الأرقام القياسية لأسعار المدخلات حسب أقسام الصناعات التحويلية للسنوات (2015-2018)
 Input Price Indices by Manufacturing Industries Divisions for the Period (2015-2018)
 (100=2012)

Table (12)

جدول (12)

Code	Division										
		2018	2017	2017	2017	2017	2016	2015			
10	Food-Stuff	160.4	160.0	159.8	159.5	159.1	158.3	156.9	7.565	المواد الغذائية	10
11	Beverages	159.3	159.1	158.9	158.7	158.5	157.9	156.3	6.393	المشروبات	11
13	Textiles	128.5	128.2	128.0	127.7	127.4	126.9	126.2	0.624	المنسوجات	13
14	Clothes, fur preparing and coloring	131.7	131.6	131.6	131.6	131.5	130.7	129.5	0.209	الملابس ، تهيئة وصبغ الفراء	14
15	Tanning and preparing leather, making baggage ,hand bags, saddles, reins and shoes	126.4	126.3	126.2	126.1	125.9	125.6	124.9	0.111	دبغ وتهيئة الجلود ، صناعة حقائب الأمتعة وحقائب اليد والسروج والأعنة والأحذية	15
17	Paper and products	135.0	134.7	134.5	134.2	134.2	133.6	132.1	0.079	الورق ومنتجاته	17
18	Printing, publishing and copying recorded News media	127.6	127.6	127.3	127.0	126.7	126.1	125.2	0.322	الطباعة والنشر واستنساخ وسائط الإعلام المسجلة	18
19	Refined petroleum products	187.0	186.7	186.4	185.9	185.6	184.6	182.7	42.161	المنتجات النفطية المكررة	19
20	Chemical products	149.6	149.2	148.8	148.5	148.3	147.8	146.3	6.050	المواد والمنتجات الكيماوية	20
22	Rubber and Plastic products	128.5	128.3	128.3	128.2	128.0	127.4	126.6	0.642	منتجات المطاط واللدائن	22
23	Nonmetallic minerals products (Other)	155.2	154.8	154.4	154.1	153.7	152.7	151.0	23.56	منتجات المعادن اللافلزية الأخرى	23
25	Compound minerals products excluding machinery and equipments	134.6	134.4	134.2	134.0	133.7	133.3	132.2	2.092	منتجات المعادن المركبة باستثناء المكائن والمعدات	25
26	Radio, TV and communications equipments	128.2	128.2	128.1	127.8	127.7	127.2	126.4	0.070	معدات وأجهزة الراديو والتلفزيون والاتصالات	26
28	Other general purposes machines industry	138.8	138.6	138.3	138.1	137.8	137.4	136.6	4.983	صناعة الآلات ذات الأغراض العامة الأخرى	28
27	Engine and electrical generators and the industry of divides for distribution and controlling the electric	141.4	141.1	141.0	140.8	140.4	140.0	139.1	1.514	صناعة المحركات والمولدات والمحولات الكهربائية وصناعة أجهزة توزيع الكهرباء والتحكم فيها	27
29	Cars assembly industry of	149.4	149.3	149.0	148.7	148.4	148.0	147.0	3.512	صناعة تجميع السيارات	29
30	Bicycles and Wheelchair industry of	137.0	136.8	136.8	136.5	136.5	135.7	134.8	0.052	صناعة الدراجات الهوائية ومركبات العجزة	30
31	Furniture and manufactured products Non- classified elsewhere	129.8	129.5	129.4	129.0	128.8	128.2	126.7	0.061	الأثاث وصناعة منتجات غير مصنفة في محل آخر	31
General Index Number		166.7	166.4	166.1	165.8	165.5	164.5	162.9	100	الرقم القياسي العام	

الأرقام القياسية الفصلية لكمية الإنتاج حسب أقسام الصناعات التحويلية للسنوات (2015 - 2018)
 Quarterly Industrial Production Indices by Manufacturing Industries Divisions for the Period (2015-2018)

Table (13)

(100=2012)

(13)

code	Division								الوزن	القسم	الرمز
		2018	2017	2017	2017	2017	2016	2015			
10	Food-Stuff	138.6	138.4	138.1	137.7	137.4	136.5	135.1	7.565	المواد الغذائية	10
11	Beverages	291.9	291.4	291.2	290.9	290.5	289.7	288.5	6.393	المشروبات	11
13	Textiles	262.8	262.5	262.3	261.7	261.4	260.8	259.5	0.624	المنسوجات	13
14	Clothes, fur preparing and coloring	244.0	243.5	243.5	243.1	242.6	241.9	240.0	0.209	الملابس ، تهيئة وصيغ القراء	14
15	Tanning and preparing leather, making baggage ,hand bags, saddles, reins and shoes	204.5	204.5	204.1	203.8	203.6	203.0	202.5	0.111	دبغ وتهيئة الجلود ، صناعة حقائب الأمتعة وحقائب اليد والسروج والأعنة والأحذية	15
17	Paper and products	124.8	124.5	124.1	123.6	123.3	122.7	121.3	0.079	الورق ومنتجاته	17
18	Printing, publishing and copying recorded News media	156.1	155.9	155.6	155.6	155.3	154.6	153.3	0.322	الطباعة والنشر واستنساخ وسائط الإعلام المسجلة	18
19	Refined petroleum products	163.6	163.2	162.7	162.4	161.9	160.9	158.9	42.161	المنتجات النفطية المكررة	19
20	Chemical products	138.1	137.8	137.4	137.0	136.7	136.0	134.7	6.050	المنتجات الكيماوية	20
22	Rubber and Plastic products	145.0	144.7	144.5	144.4	144.2	143.8	143.1	0.642	منتجات المطاط واللدائن	22
23	Nonmetallic minerals products (Other)	162.3	161.8	161.5	161.0	160.6	159.8	158.2	23.56	منتجات المعادن اللافلزية الأخرى	23
25	Compound minerals products excluding machinery and equipments	130.3	130.2	130.1	130.0	129.6	129.2	128.3	2.092	منتجات المعادن المركبة باستثناء المكين والمعدات	25
26	Radio, TV and communications equipments	53.2	53.2	53.2	53.1	53.1	52.7	51.5	0.070	معدات وأجهزة الراديو والتلفزيون والاتصالات	26
28	Other general purposes machines industry	85.4	85.3	85.2	85.0	84.9	84.6	83.8	4.983	صناعة الآلات ذات الأغراض العامة الأخرى	28
27	Engine and electrical generators and the industry of divides for distribution and controlling the	110.8	110.6	110.3	110.2	110.0	109.6	108.7	1.514	صناعة المحركات والمولدات والمحولات الكهربائية وصناعة أجهزة توزيع الكهرباء والتحكم فيها	27
29	Cars assembly industry of	131.5	131.4	131.2	131.2	131.0	130.6	129.5	3.512	صناعة تجميع السيارات	29
30	Bicycles and Wheelchair industry of	301.9	301.3	301.0	300.8	300.5	300.2	298.7	0.052	صناعة الدراجات الهوائية ومركبات العجزة	30
31	Furniture and manufactured products Non-classified elsewhere	125.6	125.2	125.0	124.6	124.6	123.8	122.3	0.061	الأثاث وصناعة منتجات غير مصنفة في محل آخر	31
General Index Number		162.2	161.8	161.4	161.1	160.7	159.8	158.2	100	الرقم القياسي العام	

الأرقام القياسية لأسعار المخرجات للسنوات (1999-2017)
Output Price Indices for the Years (1999-2017)

Table (14)

(14) جدول

	100 2012	100 2007	100 1988	
-	17.4	27.2	72996.0	1999
10.3	19.2	30.1	80601.0	2000
1.5	19.5	30.5	81688.0	2001
6.2	20.7	32.4	86910.0	2002
15.0	23.8	37.3	99979.0	2003
75.6	41.8	65.5	175581.5	2004
23.4	51.6	80.8	216746.3	2005
14.1	58.9	92.3	247472.2	2006
8.5	63.9	100.0	268202.0	2007
14.9	73.4	115.0	282493.4	2008
22.5	89.9	140.8	377628.4	2009
5.0	94.4	147.9	396670.8	2010
3.4	97.6	152.8	409812.7	2011
2.5	100	156.6	420002.3	2012
2.4	102.4	160.3	429927.8	2013
58.8	162.6	254.6	682923.7	2014
1.5	165.0	258.4	693003.8	2015
1.0	166.6	260.9	699723.8	2016
0.8	167.9	262.9	705183.9	2017

1988

2017-1999

2007

2017 - 1999

2012

2014 - 1999

الأرقام القياسية لأسعار المدخلات للسنوات (1999-2017)
Input Price Indices for the Years (1999-2017)

Table (15)

(15) جدول

	100 2012	100 2007	100 1988	
-	27.4	42.1	108831.0	1999
13.5	31.1	47.9	123734.0	2000
22.5	38.1	58.6	151627.0	2001
3.4	39.4	60.6	156671.0	2002
8.1	42.6	65.6	169696.0	2003
-7.0	39.6	60.9	157437.8	2004
24.2	49.2	75.7	195825.1	2005
26.2	62.1	95.6	247289.1	2006
4.7	65	100.0	258565.7	2007
27.2	82.7	127.3	273342.9	2008
9.3	90.4	139.2	359923.5	2009
5.0	94.9	146.1	377764.5	2010
2.8	97.6	150.2	388365.7	2011
2.5	100	153.9	397932.6	2012
2.3	102.3	157.4	406982.4	2013
75.1	160.7	247.3	639477.7	2014
1.4	162.9	250.7	648232.2	2015
1.0	164.5	253.2	654599.1	2016
0.9	166.0	255.5	660568.1	2017

1988

2017 - 1999

2007

2016- 1999

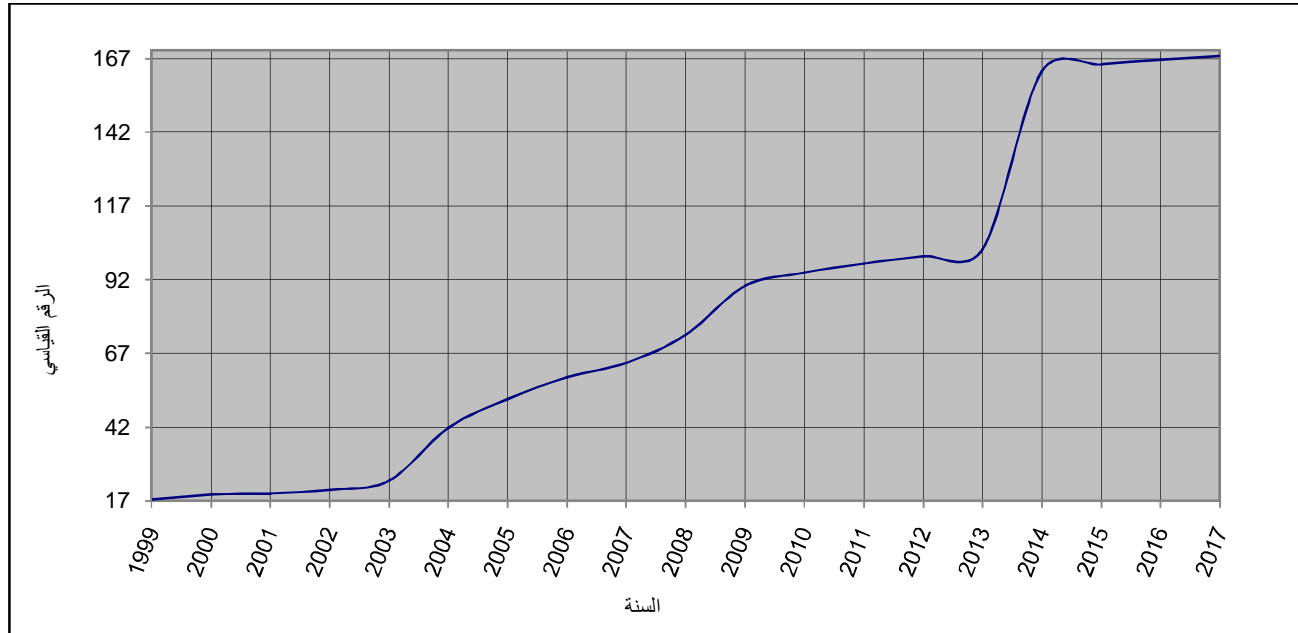
2012

2014 - 1999

الأرقام القياسية لأسعار المخرجات للسنوات (1999-2017)
Output Price Indices for the Years (1999-2017)

Figure (7)

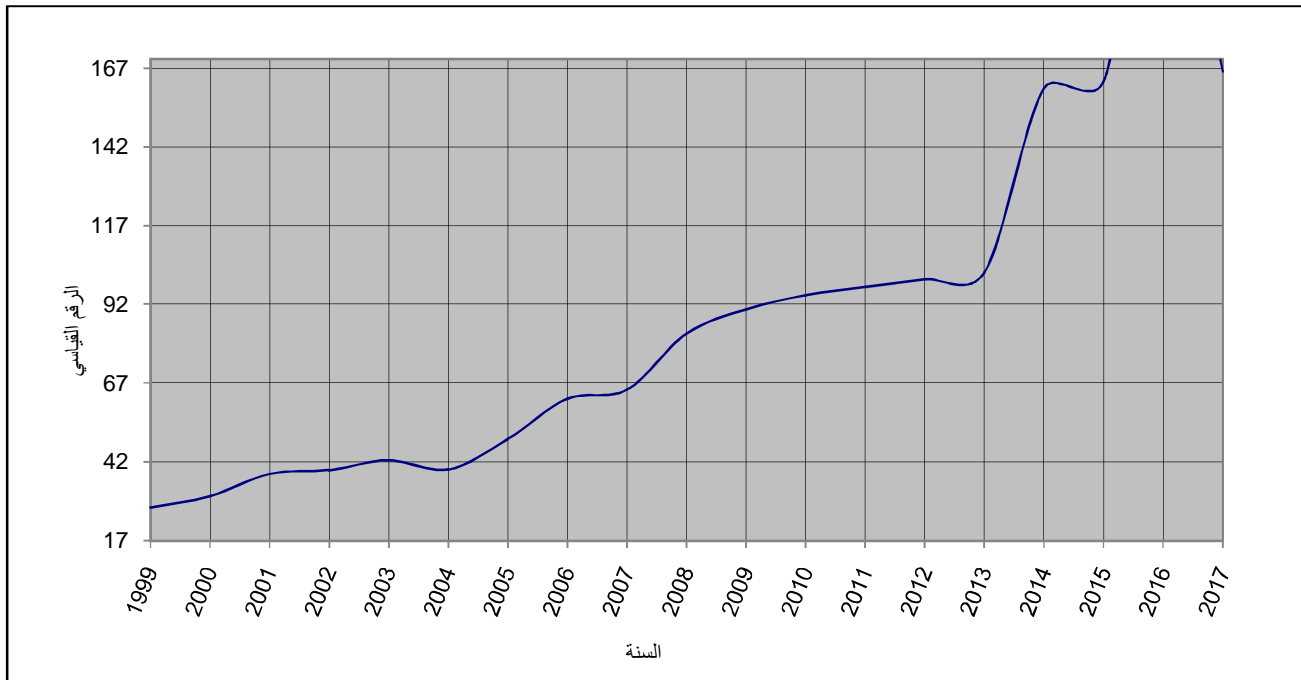
شكل (7)



الأرقام القياسية لأسعار المدخلات للسنوات (1999-2017)
Input Price Indices for the Years (1999-2017)

Figure (8)

شكل (8)



الأرقام القياسية لكمية الإنتاج الصناعي للمدة (2017-1980)
Industrial Production Indices for the Period (1980-2017)

Table (16)

(16)

%	100 = 2012	100 = 2007	100 =1988	
-	136.4	219.8	93.4	1980
-8.3	125.1	201.6	85.7	1981
1.9	127.4	205.4	87.3	1982
-6.3	119.4	192.5	81.8	1983
4.4	124.6	200.9	85.4	1984
10.0	137	220.9	93.9	1985
-5.4	129.6	208.9	88.8	1986
-1.6	127.5	205.6	87.4	1987
14.4	146	235.3	100.0	1988
3.4	150.9	243.3	103.4	1989
-15.2	128	206.4	87.7	1990
-34.2	84.2	135.8	57.7	1991
-10.8	75.2	121.2	51.5	1992
-7.0	69.9	112.7	47.9	1993
2.1	71.4	115.1	48.9	1994
16.3	83.1	133.9	56.9	1995
4.4	86.7	139.8	59.4	1996
8.9	94.4	152.2	64.7	1997
1.4	95.8	154.4	65.6	1998
5.6	101.2	163.1	69.3	1999
-4.5	96.7	155.8	66.2	2000
9.2	105.5	170.1	72.3	2001
-8.8	96.2	155.1	65.9	2002
-28.6	68.7	110.8	47.1	2003
-22.3	53.4	86.1	36.6	2004
-1.0	52.9	85.2	36.2	2005
10.4	58.4	94.1	40.0	2006
6.3	62	100.0	42.5	2007
6.7	66.2	106.7	44.2	2008
36.0	90	145.1	61.7	2009
6.3	95.7	154.3	65.6	2010
2.3	98	157.9	67.1	2011
2.1	100	161.2	68.5	2012
2.4	102.4	165.0	70.1	2013
53.0	156.7	168.4	107.3	2014
10.0	158.2	170.0	108.4	2015
1.0	159.8	257.6	109.5	2016
0.9	161.3	259.9	110.5	2017

1988 2017 - 2009 1989 1987 - 1980

2007 2006 - 1980

2012 2013 2011 - 1980

الأرقام القياسية لكمية الإنتاج الصناعي للمدة (1980-2017)
Industrial Production Indices for the Period (1980-2017)

Figure (9)

شكل (9)

