

احصاء المنشآت الصناعية الكبيرة (السنوي) لسنة 2017



مديرية الاحصاء الصناعي

تشرين الاول - 2018

رقم الصفحة	المحتويات
1	المقدمة.....
1	هدف المسح.....
2	منهجية المسح.....
2	المفاهيم والمصطلحات الإحصائية.....
3	شمولية البيانات.....
3	الاية جمع البيانات وإصدارها.....
4	المؤشرات الرئيسية للمنشآت الصناعية الكبيرة العاملة لسنة 2017.....

الجدول الإحصائية

5	جدول (1) خلاصة نتائج الإحصاء الصناعي للمنشآت الصناعية الكبيرة للسنوات (2013-2017).....
7	جدول (2) المؤشرات الرئيسية للمنشآت الصناعية الكبيرة للسنوات (2013-2017).....
9	جدول (3) خلاصة نتائج إحصاء المنشآت الصناعية الكبيرة حسب القطاعات لسنة 2017.....
10	جدول (4) عدد المنشآت الصناعية الكبيرة والمشتغلين فيها وأجورهم والمزايا المقدمة لهم (بالالف دينار) حسب الباب والقطاع لسنة 2017....
16-11	جدول (5) عدد المنشآت الصناعية الكبيرة والمشتغلين فيها وأجورهم والمزايا المقدمة لهم (بالالف دينار) حسب القسم والقطاع لسنة 2017....
27-17	جدول (6) عدد المنشآت الصناعية الكبيرة والمشتغلين فيها وأجورهم والمزايا المقدمة لهم (بالالف دينار) حسب النشاط والقطاع لسنة 2017....
28	جدول (7) قيمة المبيعات والإنتاج (بالالف دينار) حسب الباب والقطاع لسنة 2017.....
34-29	جدول (8) قيمة المبيعات والإنتاج (بالالف دينار) حسب القسم والقطاع لسنة 2017.....
44-35	جدول (9) قيمة المبيعات والإنتاج (بالالف دينار) حسب النشاط والقطاع لسنة 2017.....
45	جدول (10) قيمة مستلزمات الإنتاج السلعية والخدمية (بالالف دينار) حسب الباب والقطاع لسنة 2017.....
51-46	جدول (11) قيمة مستلزمات الإنتاج السلعية والخدمية (بالالف دينار) حسب القسم والقطاع لسنة 2017.....
61-52	جدول (12) قيمة مستلزمات الإنتاج السلعية والخدمية (بالالف دينار) حسب النشاط والقطاع لسنة 2017.....
62	جدول (13) عدد المجازر وعدد المشتغلين فيها وأجورهم موزعة حسب المحافظات لسنة 2017.....
63	جدول (14) نوع الإيرادات ومبالغ الالتزام مع قيمة وكمية الكهرباء حسب المحافظات لسنة 2017.....
64	جدول (15) عدد الحيوانات المذبوحة في المجازر وكمية اللحوم المنتجة بـ (كغم) حسب المحافظات لسنة 2017.....

الرسوم البيانية

5	شكل (1) عدد المنشآت الصناعية الكبيرة للسنوات (2013-2017).....
6	شكل (2) مجموع قيمة الإنتاج و المستلزمات (بالمليار) للمنشآت الصناعية الكبيرة للسنوات (2013-2017).....
6	شكل (3) قيمة الأجور والمزايا للمنشآت الصناعية الكبيرة (بالمليار) للسنوات (2013-2017).....
7	شكل (4) إنتاجية المشتغل من الإنتاج للمنشآت الصناعية الكبيرة (بالمليون) للسنوات (2013-2017).....
8	شكل (5) إنتاجية المشتغل من القيمة المضافة (بالمليون) للمنشآت الصناعية الكبيرة للسنوات (2013-2017).....
8	شكل (6) إنتاجية الدينار من الأجور للمنشآت الصناعية الكبيرة للسنوات (2013-2017).....
8	شكل (7) متوسط الأجر السنوي للمشتغل (بالمليون) للمنشآت الصناعية الكبيرة للسنوات (2013-2017).....
9	شكل (8) عدد المنشآت الصناعية الكبيرة حسب القطاع لسنة 2017.....

مقدمة

يحتل قطاع الصناعة موقعاً هاماً بين القطاعات الاقتصادية في كثير من البلدان ويؤدي دوراً مهماً في عملية التنمية الاقتصادية وفي تطوير قطاعات الاقتصاد الأخرى وتشغيل الأيدي العاملة وبالتالي المساهمة في الناتج المحلي الإجمالي ، ونظراً لهذه الأهمية وفي ظل الجهود التي يبذلها الجهاز المركزي للإحصاء لتوفير بيانات إحصائية سنوية فعلية دقيقة تبين أداء هذا النشاط في الدولة من أجل تطويره ورفع نسبة مساهمته في الناتج المحلي الإجمالي وذلك بإجراء دراسات تحليلية للبيانات الإحصائية لعدد من المتغيرات الاقتصادية مثل الإنتاج والقيمة المضافة والعمالة والأجور وتكوين رأس المال الثابت ... الخ .

تنفذ مديرية الإحصاء الصناعي مسحاً سنوياً شاملاً للمنشآت الصناعية العاملة في هذا القطاع وتصدر تقارير خاصة ببيانات هذه المنشآت متضمنة مؤشرات رئيسة للصناعات الإستخراجية (عدا النفط) والتحويلية حسب القطاعات (الحكومي ، العام ، المختلط والخاص)، وقد تم التمييز بين الصناعات (الكبيرة ، المتوسطة والصغيرة) بإعتماد معيارين هما إستخدام العمالة وتكوين رأس المال (المكنائن المستخدمة) حيث ميّزت الصناعات الكبيرة بأنها تستخدم (30) مشغلاً أو أكثر، او تكون قيمة الآلات والمكنائن (100) الف دينار فأكثر استناداً للمسح الصناعي لعام 1983. وبسبب التضخم تم إستبعاد معيار قيمة رأس المال والتركيز على معيار العمالة عند التمييز بين المنشآت الكبيرة والمتوسطة والصغيرة.

هدف المسح

توفير مؤشرات وبيانات تفصيلية سنوية عن النشاط الصناعي وفق توصيات الامم المتحدة في مجال الاحصاءات الصناعية تفي باحتياجات جميع المستخدمين ورأسي السياسات وامتخذي القرار.

منهجية المسح

دوال تحليل المؤشرات الإحصائية

إنتاجية المشتغل من الانتاج	=	قيمة الانتاج / عدد المشتغلين
القيمة المضافة	=	قيمة الايرادات - قيمة المستلزمات
إنتاجية المشتغل من القيمة المضافة	=	القيمة المضافة / عدد المشتغلين
إنتاجية الدينار من الاجور	=	قيمة الانتاج / قيمة الاجور
متوسط نصيب المشتغل من المستلزمات	=	قيمة المستلزمات / عدد المشتغلين
متوسط الأجر السنوي للمشتغل	=	الاجور / عدد المشتغلين (باجر فقط)
نسبة التصنيع %	=	(قيمة المستلزمات / قيمة الانتاج) x100
نسبة التغير %	=	قيمة السنة السابقة (قيمة السنة الحالية) / 100x1

المفاهيم والمصطلحات الإحصائية

- **درجة التصنيع :** -النسبة المئوية لمساهمة إجمالي قيمة المستلزمات قياساً الى إجمالي قيمة الإنتاج .
- **المستلزمات :-**مجموع قيمة الخامات(المواد الأولية) + مجموع قيمة مواد التعبئة والتغليف + مجموع قيمة مستلزمات سلعية أخرى +قيمة المستلزمات الخدمية .
- **المدخلات :-**هي مجموع قيمة الخامات(المواد الأولية) + مجموع قيمة مواد التعبئة والتغليف الداخلة بالعملية الإنتاجية فقط .
- **المخرجات :-**هي مجموع قيمة الإنتاج التام + قيمة الإنتاج غير التام + إيراد تشغيل للغير

شمولية البيانات

شمل الإحصاء كافة المنشآت التي يقع نشاطها الرئيسي ضمن أنشطة التعدين واستغلال المحاجر والصناعات التحويلية وأيضاً شمل المجازر العائدة لمديريات البلديات العامة والملتزمين .
لا بد من الإشارة إلى إن جمع البيانات لسنة 2017 يعتمد على إطار شامل تم توفيره من خلال نتائج الحصر والترقيم للتعداد العام للسكان الذي نفذه الجهاز المركزي للإحصاء في سنة 2009 وبعد تهيئته وتحديثه من قبل مديرية الإحصاء الصناعي بالتعاون مع مديريات الإحصاء في بغداد والمحافظات. تم اعتماد دليل التصنيف الصناعي المعياري الدولي لجميع الأنشطة الاقتصادية التتقيح الرابع (ISIC4) وتم شمول المنشآت الصناعية الكبيرة شمولاً تاماً في جميع محافظات العراق ماعدا محافظة نينوى بسبب الظروف الأمنية الصعبة التي تمر بها كذلك لم يشمل المسح محافظات إقليم كردستان .

آلية جمع البيانات وإصدارها

يعد مسح المنشآت الصناعية الكبيرة من المسوح الدورية التي تعتبر خطتها التنفيذية من الخطط المنهجية يتبع أسلوب الشمول الكلي للمنشآت الصناعية العاملة ويحدث الاطار سنوياً في بداية كل سنة ويهيأ الكادر الميداني في بغداد والمحافظات ويجهز بالاستمارات ويتم العمل بدءاً من جمع البيانات التي تتم بأسلوب المقابلة الشخصية للمسؤول المعني في المنشأة واعتماد بيانات الميزانية الختامية لها ثم ترسل الاستثمارات بعد تدقيقها ميدانياً ليتم تدقيقها وترميزها مكتيباً في مديرية الإحصاء الصناعي وفق قواعد التدقيق والترميز المعتمدة وتهيأتها لعملية الإدخال والتدقيق وفق برامجيات النظام في دائرة تكنولوجيا المعلومات لإصدار جداول الإخراج ثم يُعد التقرير مكتيباً .

المؤشرات الرئيسية للمنشآت الصناعية الكبيرة العاملة لسنة 2017

يمكن أن نحلل نتائج التقرير وفق المؤشرات الرئيسية التالية كما موضح في جدول (1) :

1. عدد المنشآت الصناعية الكبيرة العاملة

بلغ عدد المنشآت الصناعية الكبيرة (1050) منشأة في سنة 2017 ضمن الإطار العام ، منها (551) منشأة عاملة ، و(499) منشأة متوقفة ، وعند مقارنة عدد المنشآت العاملة والبالغ عددها (551) منشأة في سنة 2017 مع سنة 2016 والبالغة (566) منشأة نلاحظ انخفاض في عدد المنشآت وبنسبة مقدارها (5.7%) أما نسبة المنشآت المتوقفة بلغت (39.4) من مجموع الإطار الكلي للمنشآت الصناعية الكبيرة . موزعة على القطاع الحكومي (23) والعام (58) والمختلط (7) والخاص (411) .

2. عدد المشتغلين

أرتفع عدد المشتغلين لسنة 2017 بمقدار (111374) مشتغل ، من ضمنهم (311) مشتغل يعمل بدون أجر ، أي بنسبة إرتفاع مقدارها (1.7%) عن سنة 2016 إذ كان عدد المشتغلين (109574) مشتغل ، وان سبب الإرتفاع يرجع الى عودة العمل في كل من المنشأة العامة للمستلزمات الطبية في سامراء والشركة العامة للصناعات النحاسية والميكانيكية في الأنبار .

3. قيمة الإيجور والمزايا

بلغت قيمة الإيجور والمزايا لسنة 2017 (1431) مليار دينار عما كانت عليه في سنة 2016 إذ كانت قيمة الإيجور (1247) مليار دينار محققة نسبة إرتفاع مقدارها (14.8%).

4. قيمة الإنتاج

إرتفعت قيمة الإنتاج في سنة 2017 حيث بلغت (5998) مليار دينار مقارنة بسنة 2016 والبالغة (4969) مليار دينار أي بنسبة إرتفاع مقدارها (20.7%) والإرتفاع يعود لزيادة إنتاج شركة الاتحاد للصناعات الغذائية ، إذ قاموا بإستحداث خط انتاجي جديد خاص بالزيوت اضافة لإنتاج السكر، كما تم اضافة منشأة جديدة وهي المنشأة العامة للمستلزمات الطبية في سامراء بعد ان كانت متوقفة عن العمل في السنة السابقة .

5. قيمة المستلزمات

إرتفعت قيمة المستلزمات في سنة 2017 حيث بلغت (3489) مليار دينار عما كانت عليه في سنة 2016 والبالغة (2810) مليار دينار أي بنسبة إرتفاع مقدارها (24.1%).

6. قيمة المبيعات

إرتفعت قيمة المبيعات في سنة 2017 حيث بلغت (5657) مليار دينار عما كانت عليه في سنة 2016 والبالغة (4535) مليار دينار أي بنسبة إرتفاع مقدارها (24.7%) .

7. القيمة المضافة

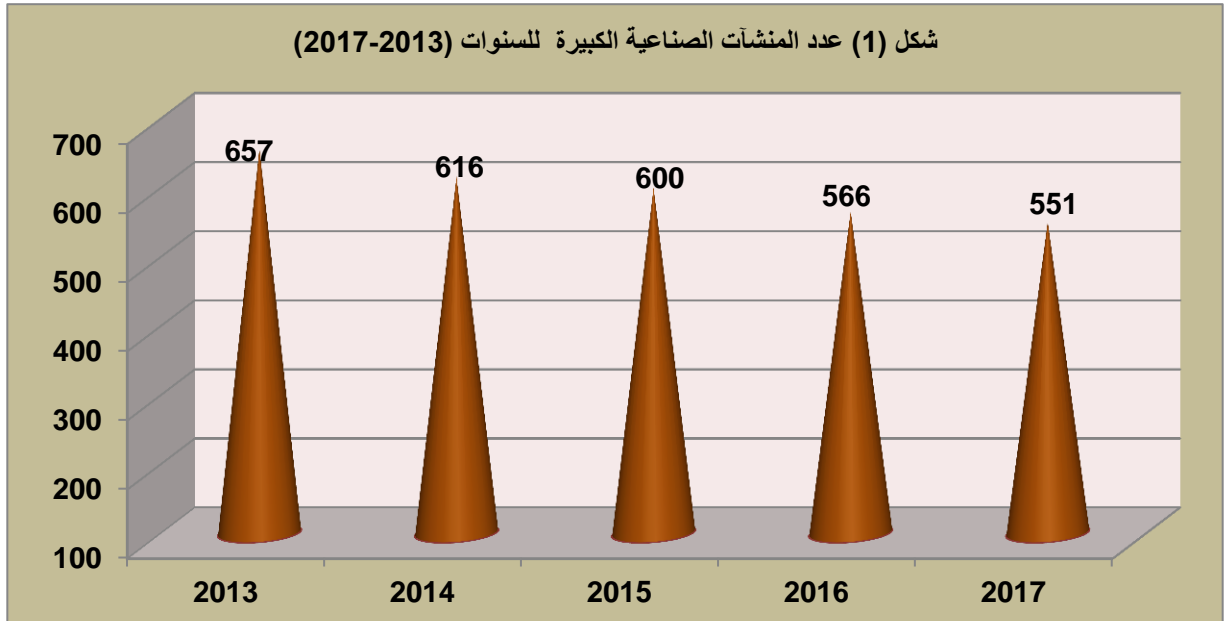
إرتفعت القيمة المضافة لسنة 2017 حيث بلغت (2509) مليار دينار عما كانت عليه في سنة 2016 والبالغة (2159) مليار دينار أي بنسبة إرتفاع مقدارها (16.2%).

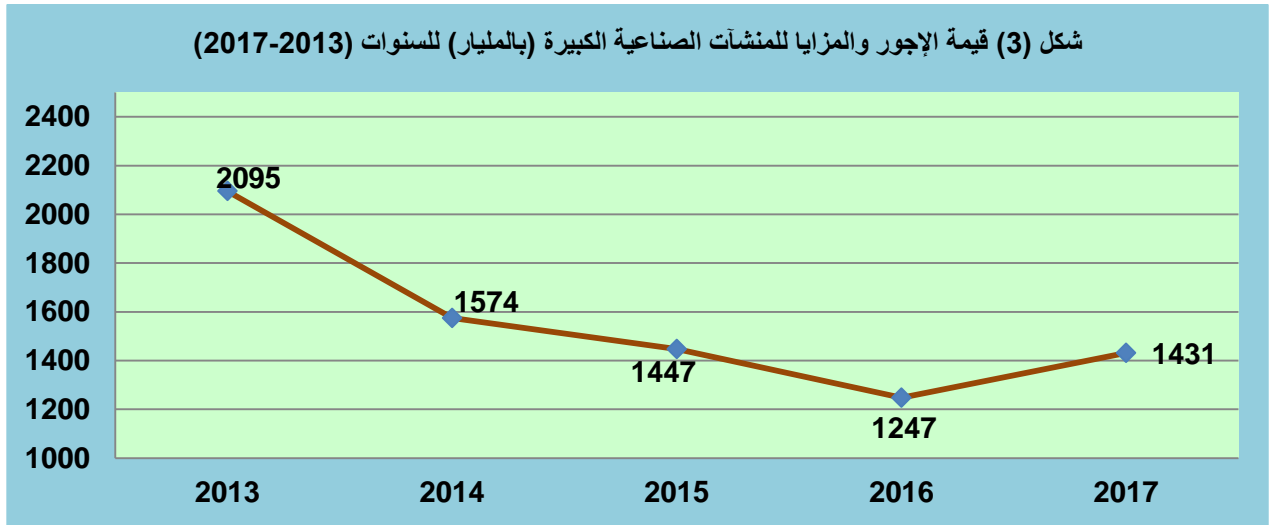
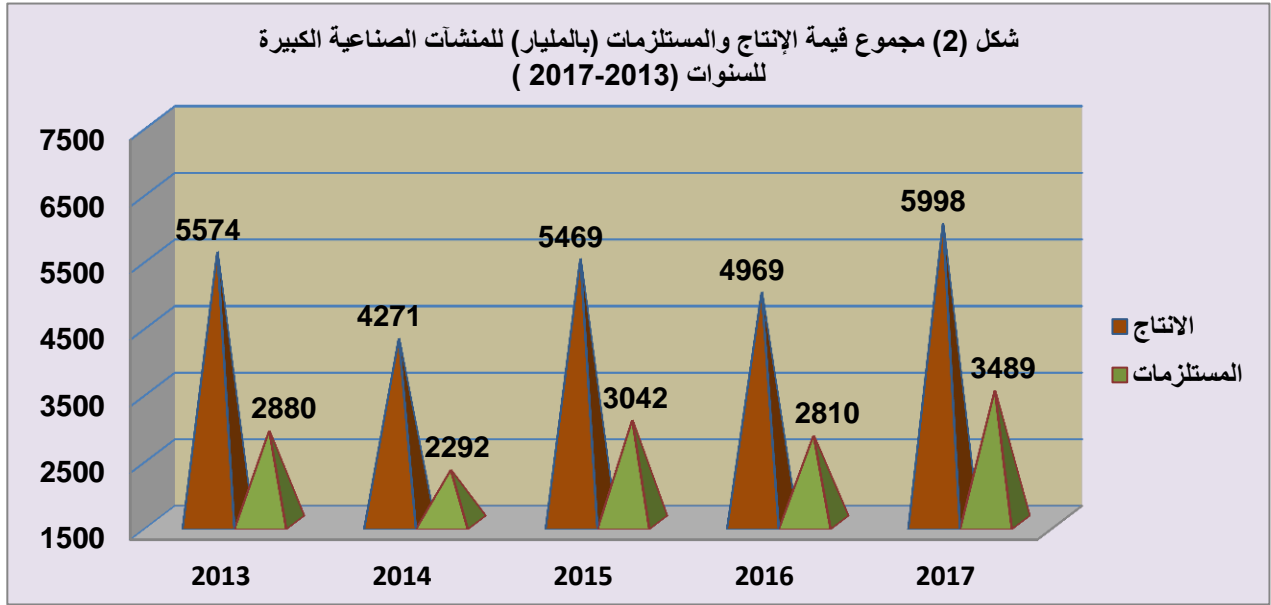
احصاء المنشآت الصناعية الكبيرة (السنوي) لسنة 2017

خلاصة نتائج الإحصاء الصناعي للمنشآت الصناعية الكبيرة للسنوات (2017-2013)

جدول (1)

نسبة التغير لسنتي 2017-2016	2017	2016	2015	2014	2013	السنوات المؤشرات
-5.7	551	566	600	616	657	عدد المنشآت الصناعية الكبيرة
1.7	111374	109574	129024	134818	175922	عدد المشتغلين بأجر وبدون أجر
14.8	1431	1247	1447	1574	2095	الاجور والمزايا (مليار دينار)
20.7	5998	4969	5469	4271	5574	قيمة الانتاج (مليار دينار)
24.1	3489	2810	3042	2292	2880	قيمة مستلزمات الانتاج (مليار دينار)
24.7	5657	4535	5233	3920	5100	قيمة المبيعات (مليار دينار)
16.2	2509	2159	2427	1978	2694	القيمة المضافة (مليار دينار)





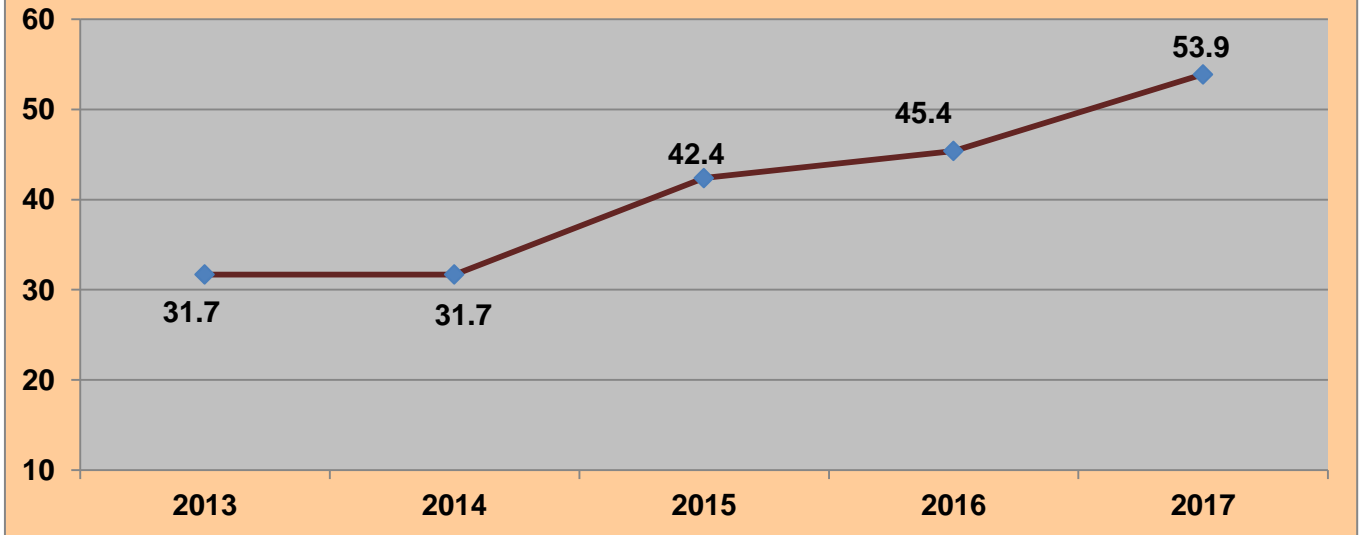
احصاء المنشآت الصناعية الكبيرة (السنوي) لسنة 2017

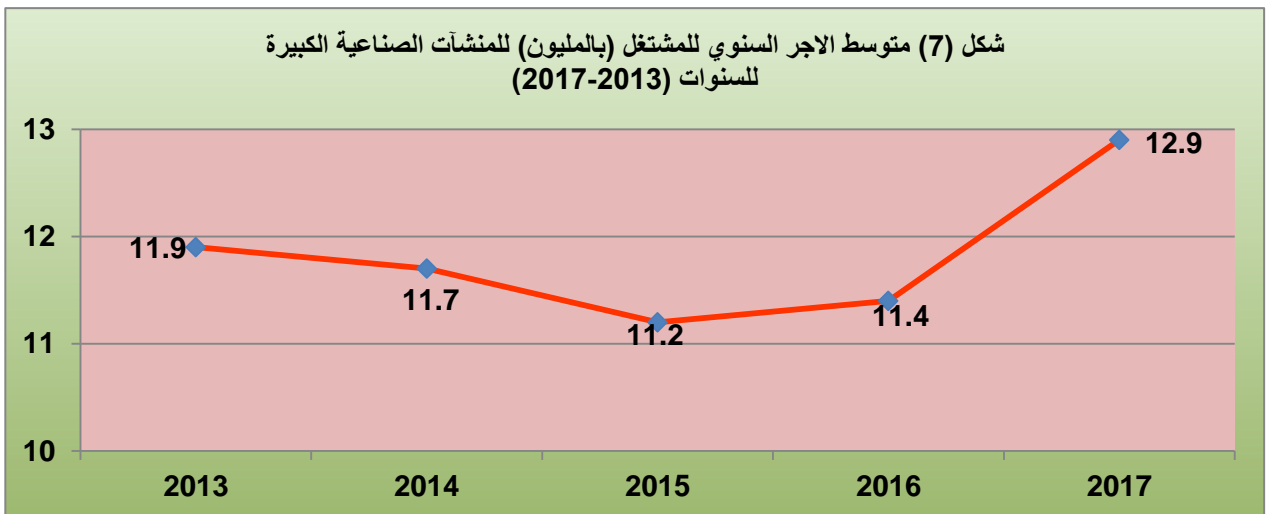
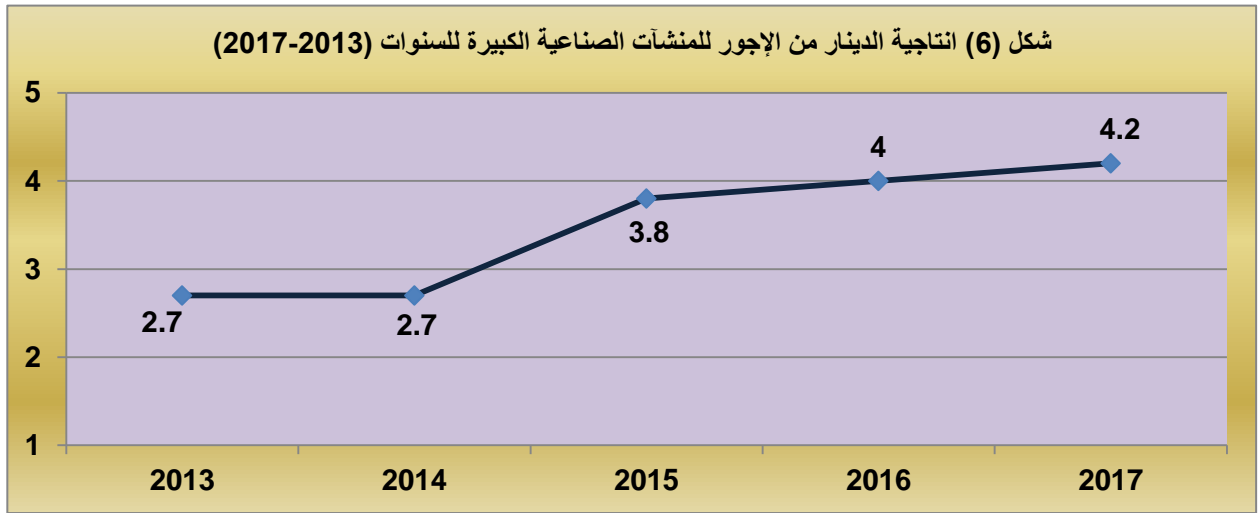
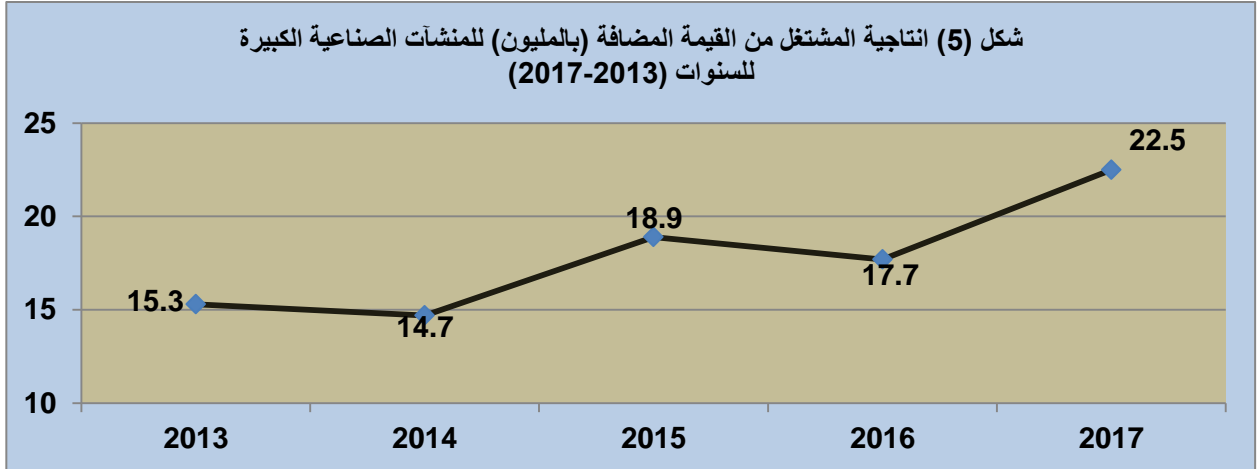
المؤشرات الرئيسية للمنشآت الصناعية الكبيرة للسنوات (2017-2013)

جدول (2)

المؤشرات	2013	2014	2015	2016	2017	نسبة التغير لسنتي 2017-2016
إنتاجية المشتغل من الإنتاج (بالمليون)	31.7	31.7	42.4	45.4	53.9	18.7
إنتاجية المشتغل من القيمة المضافة (بالمليون)	15.3	14.7	18.9	17.7	22.5	27.1
إنتاجية الدينار من الأجور	2.7	2.7	3.8	4	4.2	5
متوسط الأجر السنوي للمشتغل (بالمليون)	11.9	11.7	11.2	11.4	12.9	13.2
نسبة التصنيع %	51.7	53.7	55.6	56.6	58.2	2.8

شكل (4) انتاجية المشتغل من الإنتاج للمنشآت الصناعية الكبيرة (بالمليون) للسنوات (2017-2013)



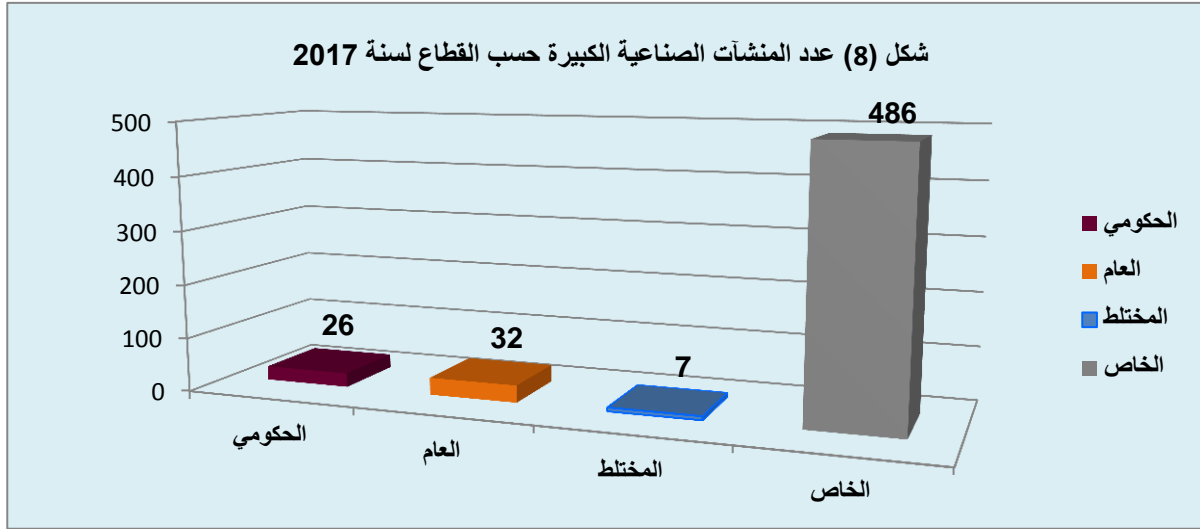


احصاء المنشآت الصناعية الكبيرة (السنوي) لسنة 2017

خلاصة نتائج إحصاء المنشآت الصناعية الكبيرة حسب القطاعات لسنة 2017

جدول (3)

المجموع	المختلط	الخاص	العام	الحكومي	القطاعات
					المؤشرات
551	7	486	32	26	عدد المنشآت
111374	2320	22632	57476	28946	عدد المشتغلين باجر وبدون اجر
1431	31	151	920	329	مجموع الأجور والمزايا (مليار دينار)
5998	299	2325	3130	244	قيمة الأنتاج الصناعي (مليار دينار)
3489	224	1692	1415	158	قيمة مستلزمات الإنتاج (مليار دينار)
5657	295	2217	2918	227	قيمة المبيعات (مليار دينار)



عدد المنشآت الصناعية الكبيرة والمشتغلين فيها وأجورهم والمزايا المقدمة لهم (بالالف دينار) حسب الباب والقطاع لسنة 2017

جدول (4)

المشتغلون بلا اجر*	مجموع الاجور والرواتب والمزايا	المزايا المقدمة للمشتغلين	اجور ورواتب المشتغلين	عدد المشتغلين	عدد المنشآت	القطاع	اسم الصناعة	الباب
0	1276605	0	1276605	156	1	حكومي	التعدين واستغلال المحاجر	ب
2	988253	372533	615720	89	1	خاص		
2	2264858	372533	1892325	245	2		مجموع التعدين واستغلال المحاجر	
0	327234317	25211524	302022793	28790	25	حكومي	الصناعات التحويلية	ج
0	920483260	42210053	878273207	57476	32	عام		
309	150049332	14581311	135468021	22232	485	خاص		
0	30632924	3670242	26962682	2320	7	مختلط		
309	1428399833	85673130	1342726703	110818	549		مجموع الصناعات التحويلية	
311	1430664691	86045663	1344619028	111063	551		المجموع الكلي	

* المشتغلون بلا أجر / هم أصحاب المنشآت وأفراد عوائلهم (للقطاع الخاص فقط)

عدد المنشآت الصناعية الكبيرة والمشتغلين فيها وأجورهم والمزايا المقدمة لهم (بالآلاف دينار) حسب القسم والقطاع لسنة 2017

جدول (5) يتبع

المشتغلون بدون اجر	مجموع الاجور والرواتب والمزايا	المزايا المقدمة للمشتغلين	اجور و رواتب المشتغلين	عدد المشتغلين	عدد المنشآت	القطاع	اسم الصناعة	القسم
0	1276605	0	1276605	156	1	حكومي	انشطة اخرى للتعددين واستغلال المحاجر	8
2	988253	372533	615720	89	1	خاص		
2	2264858	372533	1892325	245	2	المجموع		
2	2264858	372533	1892325	245	2		مجموع الصناعات الاستخراجية	
0	26922207	2077265	24844942	2547	1	حكومي	صنع المنتجات الغذائية	10
0	22338892	1644496	20694396	3480	3	عام		
73	33431252	2560936	30870316	5563	159	خاص		
73	82692351	6282697	76409654	11590	163	المجموع		
18	16506153	4015684	12490469	2056	23	خاص	صنع المشروبات	11
0	22263108	2797844	19465264	1280	1	مختلط		
18	38769261	6813528	31955733	3336	24	المجموع		

تابع جدول (5)

المشتغلون بدون اجر	مجموع الاجور والرواتب والمزايا	المزايا المقدمة للمشتغلين	اجور و رواتب المشتغلين	عدد المشتغلين	عدد المنشآت	القطاع	اسم الصناعة	القسم
0	19407906	1756104	17651802	1917	1	حكومي	صنّع المنسوجات	13
0	15049386	1181290	13868096	1734	2	عام		
0	34457292	2937394	31519898	3651	3	المجموع		
0	22460446	679868	21780578	2926	1	حكومي	صنّع المنتجات الجلدية والمنتجات ذات الصلة	15
0	22460446	679868	21780578	2926	1	المجموع		
0	533206	64366	468840	85	1	مختلط	صنّع الورق ومنتجات الورق	17
0	533206	64366	468840	85	1	المجموع		
0	7549088	431899	7117189	812	5	حكومي	الطباعة واستنساخ وسائط الإعلام المسجلة	18
0	2475638	204127	2271511	325	2	عام		
0	96660	0	96660	13	1	خاص		
0	10121386	636026	9485360	1150	8	المجموع		

تابع جدول (5)

المشتغلون بدون اجر	مجموع الاجور والرواتب والمزايا	المزايا المقدمة للمشتغلين	اجور و رواتب المشتغلين	عدد المشتغلين	عدد المنشآت	القطاع	اسم الصناعة	القسم
0	616861	9108	607753	145	6	حكومي	صنع فحم الكوك والمنتجات النفطية المكررة	19
0	450487988	25325764	425162224	18709	13	عام		
1	7431999	2984364	4447635	619	7	خاص		
1	458536848	28319236	430217612	19473	26	المجموع		
0	55444456	4256148	51188308	5036	4	حكومي	صنع المواد الكيميائية والمنتجات الكيميائية	20
0	94330134	5163244	89166890	4451	2	عام		
1	1079337	60782	1018555	194	5	خاص		
1	150853927	9480174	141373753	9681	11	المجموع		
0	81751060	0	81751060	4590	1	عام	صنع المنتجات الصيدلانية الأساسية والمستحضرات الصيدلانية	21
7	663492	45292	618200	157	3	خاص		
0	445013	18360	426653	49	1	مختلط		
7	82859565	63652	82795913	4796	5	المجموع		

تابع جدول (5)

المشتغلون بدون اجر	مجموع الاجور والرواتب والمزايا	المزايا المقدمة للمشتغلين	اجور و رواتب المشتغلين	عدد المشتغلين	عدد المنشآت	القطاع	اسم الصناعة	القسم
0	33325177	2595701	30729476	2801	2	حكومي	صنّع منتجات المطاط واللدائن	22
3	2072383	143783	1928600	294	10	خاص		
0	2213609	240399	1973210	182	1	مختلط		
3	37611169	2979883	34631286	3277	13	المجموع		
0	68239797	6508440	61731357	5449	1	حكومي	صنّع منتجات المعادن اللافلزية الأخرى	23
0	38283414	3350522	34932892	4433	3	عام		
205	85929429	4820272	81109157	13079	270	خاص		
205	192452640	14679234	177773406	22961	274	المجموع		
0	45190492	452500	44737992	3709	1	عام	صنّع الفلّزات القاعدية	24
0	596760	62660	534100	85	2	خاص		
0	45787252	515160	45272092	3794	3	المجموع		

تابع جدول (5)

المشتغلون بدون اجر	مجموع الاجور والرواتب والمزايا	المزايا المقدمة للمشتغلين	اجور و رواتب المشتغلين	عدد المشتغلين	عدد المنشآت	القطاع	اسم الصناعة	القسم
0	34215482	4141908	30073574	2226	1	حكومي	صنع منتجات المعادن المشكّلة، باستثناء الآلات والمعدات	25
0	418160	0	418160	56	1	خاص		
0	34633642	4141908	30491734	2282	2	المجموع		
0	2868474	231930	2636544	305	1	مختلط	صنع الحواسيب والمنتجات الإلكترونية والبصرية	26
0	2868474	231930	2636544	305	1	المجموع		
0	21477964	2755083	18722881	1383	1	حكومي	صنع المعدات الكهربائية	27
0	94649497	2471286	92178211	8520	3	عام		
0	2829958	96228	2733730	317	3	خاص		
0	118957419	5322597	113634822	10220	7	المجموع		
0	37071473	0	37071473	3502	1	حكومي	صنع الآلات والمعدات غير المصنّفة في موضع آخر	28
0	16673142	1503207	15169935	1626	1	عام		
0	53744615	1503207	52241408	5128	2	المجموع		

تابع جدول (5)

المشتغلون بدون اجر	مجموع الاجور والرواتب والمزايا	المزايا المقدمة للمشتغلين	اجور و رواتب المشتغلين	عدد المشتغلين	عدد المنشآت	القطاع	اسم الصناعة	القسم
0	59253617	913617	58340000	5899	1	عام	صنع المركبات ذات المحركات والمركبات المقطورة ونصف المقطورة	29
0	497580	5580	492000	68	1	خاص		
0	59751197	919197	58832000	5967	2	المجموع		
0	696022	96523	599499	122	1	مختلط	صنع معدات النقل الأخرى	30
0	696022	96523	599499	122	1	المجموع		
0	503460	0	503460	46	1	حكومي	صنع الأثاث	31
1	109661	6550	103111	28	1	خاص		
1	613121	6550	606571	74	2	المجموع		
309	1428399833	85673130	1342726703	110818	549	المجموع		
311	1430664691	86045663	1344619028	111063	551		المجموع الكلي	

عدد المنشآت الصناعية الكبيرة والمشتغلين فيها وأجورهم والمزايا المقدمة لهم (بالالف دينار) حسب النشاط والقطاع لسنة 2017

جدول (6) يتبع

النشاط	اسم الصناعة	القطاع	عدد المنشآت	عدد المشتغلين	اجور ورواتب المشتغلين	المزايا المقدمة للمشتغلين	مجموع الاجور والرواتب والمزايا	المشتغلون بدون اجر
810	إستغلال المحاجر لاستخراج الاحجار والرمال والطين	حكومي	1	156	1276605	0	1276605	0
		المجموع	1	156	1276605	0	1276605	0
893	استخراج الملح	خاص	1	89	615720	372533	988253	2
		المجموع	1	89	615720	372533	988253	2
	مجموع التعدين واستخراج المحاجر		2	245	1892325	372533	2264858	2
1010	تجهيز وحفظ اللحوم	خاص	2	129	1224784	23098	1247882	0
		المجموع	2	129	1224784	23098	1247882	0
1030	تجهيز وحفظ الفاكهة والخضر	خاص	3	84	283215	24724	307939	1
		مختلط	1	297	1392672	220820	1613492	0
		المجموع	4	381	1675887	245544	1921431	1
1050	صنع منتجات الالبان والمثلجات	عام	3	3480	20694396	1644496	22338892	0
		خاص	9	303	1774670	110512	1885182	1
		المجموع	12	3783	22469066	1755008	24224074	1

تابع جدول (6)

النشاط	اسم الصناعة	القطاع	عدد المنشآت	عدد المشتغلين	اجور ورواتب المشتغلين	المزايا المقدمة للمشتغلين	مجموع الاجور والرواتب والمزايا	المشتغلون بدون اجر
1061	صنع منتجات طواحين الحبوب	حكومي	1	2547	24844942	2077265	26922207	0
		خاص	132	3832	20408126	1656766	22064892	69
		المجموع	133	6379	45253068	3734031	48987099	69
1071	صنع منتجات المخابز	خاص	2	159	991158	105248	1096406	0
		المجموع	2	159	991158	105248	1096406	0
1072	صنع السكر	خاص	1	252	1596825	163500	1760325	0
		المجموع	1	252	1596825	163500	1760325	0
1073	صنع الكاكاو والشكولاتة والحلويات السكرية	خاص	3	221	1180376	115092	1295468	1
		المجموع	3	221	1180376	115092	1295468	1
1079	صنع منتجات الاغذية الاخرى غير مصنفة في موضع آخر	خاص	5	264	1888590	112176	2000766	1
		المجموع	5	264	1888590	112176	2000766	1

تابع جدول (6)

النشاط	اسم الصناعة	القطاع	عدد المنشآت	عدد المشتغلين	اجور ورواتب المشتغلين	المزايا المقدمة للمشتغلين	مجموع الاجور والرواتب والمزايا	المشتغلون بدون اجر
1080	صنع الاعلاف الحيوانية المحضرة	خاص	1	22	129900	29000	158900	0
		المجموع	1	22	129900	29000	158900	0
1104	صنع المشروبات غير الكحولية ، إنتاج المياه المعدنية والمياه الاخرى المعبأة في زجاجات	خاص	23	2056	12490469	4015684	16506153	18
		مختلط	1	1280	19465264	2797844	22263108	0
		المجموع	24	3336	31955733	6813528	38769261	18
1311	تحضير وغزل ألياف المنسوجات	حكومي	1	1917	17651802	1756104	19407906	0
		المجموع	1	1917	17651802	1756104	19407906	0
1392	صنع المنسوجات الجاهزة باستثناء الملابس	عام	1	1196	11320243	1066043	12386286	0
		المجموع	1	1196	11320243	1066043	12386286	0
1393	صنع البسط والسجاد	عام	1	538	2547853	115247	2663100	0
		المجموع	1	538	2547853	115247	2663100	0

تابع جدول (6)

النشاط	اسم الصناعة	القطاع	عدد المنشآت	عدد المشتغلين	اجور ورواتب المشتغلين	المزايا المقدمة للمشتغلين	مجموع الاجور والرواتب والمزايا	المشتغلون بدون اجر
1520	صنع الأحذية	حكومي	1	2926	21780578	679868	22460446	0
0	المجموع	1	1	2926	21780578	679868	22460446	0
1701	صنع اللباب والورق والورق المقوى	مختلط	1	85	468840	64366	533206	0
0	المجموع	1	1	85	468840	64366	533206	0
1811	الطباعة	حكومي	5	812	7117189	431899	7549088	0
0		عام	2	325	2271511	204127	2475638	0
0		خاص	1	13	96660	0	96660	0
0	المجموع	8	8	1150	9485360	636026	10121386	0
1910	صنع منتجات أفران الكوك	حكومي	6	145	607753	9108	616861	0
0		عام	9	213	1123951	41735	1165686	0
1		خاص	4	373	2211435	240254	2451689	1
1	المجموع	19	19	731	3943139	291097	4234236	1

تابع جدول (6)

النشاط	اسم الصناعة	القطاع	عدد المنشآت	عدد المشتغلين	اجور ورواتب المشتغلين	المزايا المقدمة للمشتغلين	مجموع الاجور والرواتب والمزايا	المشتغلون بدون اجر
1920	صنع المنتجات النفطية المكررة	عام	4	18496	424038273	25284029	449322302	0
		خاص	3	246	2236200	2744110	4980310	0
		المجموع	7	18742	426274473	28028139	454302612	0
2011	صنع المواد الكيماوية الأساسية	حكومي	3	2234	24067612	621245	24688857	0
		عام	1	1496	16237269	130260	16367529	0
		خاص	1	18	81000	4944	85944	1
		المجموع	5	3748	40385881	756449	41142330	1
2012	صنع الأسمدة والمركبات الأزوتية	عام	1	2955	72929621	5032984	77962605	0
		المجموع	1	2955	72929621	5032984	77962605	0
2013	صنع اللدائن والمطاط التركيبي في أشكالها الأولية	خاص	1	17	93480	3785	97265	0
		المجموع	1	17	93480	3785	97265	0

تابع جدول (6)

النشاط	اسم الصناعة	القطاع	عدد المنشآت	عدد المشتغلين	اجور ورواتب المشتغلين	المزايا المقدمة للمشتغلين	مجموع الاجور والرواتب والمزايا	المشتغلون بدون اجر
2022	صنع الدهانات والورنيشات والطلاءات المماثلة ، وأحبار الطباعة والمعاجين المستكية	خاص	3	159	844075	52053	896128	0
		المجموع	3	159	844075	52053	896128	0
2023	صنع الصابون والمنظفات ، ومستحضرات التنظيف والتلميع ، العطور ومستحضرات التجميل	حكومي	1	2802	27120696	3634903	30755599	0
		المجموع	1	2802	27120696	3634903	30755599	0
2100	صنع المواد الصيدلانية والمنتجات الدوائية الكيماوية والنباتية	عام	1	4590	81751060	0	81751060	0
		خاص	3	157	618200	45292	663492	7
		مختلط	1	49	426653	18360	445013	0
		المجموع	5	4796	82795913	63652	82859565	7
2219	صنع المنتجات المطاطية الأخرى	حكومي	1	2767	30661175	2595701	33256876	0
		المجموع	1	2767	30661175	2595701	33256876	0

تابع جدول (6)

النشاط	اسم الصناعة	القطاع	عدد المنشآت	عدد المشتغلين	اجور ورواتب المشتغلين	المزايا المقدمة للمشتغلين	مجموع الاجور والرواتب والمزايا	المشتغلون بدون اجر
2220	صنع المنتجات اللدانية	حكومي	1	34	68301	0	68301	0
		خاص	10	294	1928600	143783	2072383	3
		مختلط	1	182	1973210	240399	2213609	0
		المجموع	12	510	3970111	384182	4354293	3
2391	صنع المنتجات الحرارية	خاص	1	32	248000	4128	252128	0
		المجموع	1	32	248000	4128	252128	0
2392	صنع المنتجات الطينية الإنشائية	خاص	258	12414	76874450	4537575	81412025	202
		المجموع	258	12414	76874450	4537575	81412025	202
2394	صنع الاسمنت ومنتجات صلبه نصف جاهزة	حكومي	1	5449	61731357	6508440	68239797	0
		خاص	2	145	896175	119589	1015764	3
		المجموع	3	5594	62627532	6628029	69255561	3

تابع جدول (6)

النشاط	اسم الصناعة	القطاع	عدد المنشآت	عدد المشتغلين	اجور ورواتب المشتغلين	المزايا المقدمة للمشتغلين	مجموع الاجور والرواتب والمزايا	المشتغلون بدون اجر
2395	صنع أصناف من الخرسانة والاسمنت والجص	عام	3	4433	34932892	3350522	38283414	0
		خاص	9	488	3090532	158980	3249512	0
		المجموع	12	4921	38023424	3509502	41532926	0
2410	صنع الحديد القاعدي والصلب	عام	1	3709	44737992	452500	45190492	0
		خاص	1	38	284100	18500	302600	0
		المجموع	2	3747	45022092	471000	45493092	0
2420	صنع الفلزات الثمينة غير الحديدية القاعدية	خاص	1	47	250000	44160	294160	0
		المجموع	1	47	250000	44160	294160	0
2511	صنع المنتجات المعدنية الإنشائية	خاص	1	56	418160	0	418160	0
		المجموع	1	56	418160	0	418160	0

تابع جدول (6)

المشتغلون بدون اجر	مجموع الاجور والرواتب والمزايا	المزايا المقدمة للمشتغلين	اجور ورواتب المشتغلين	عدد المشتغلين	عدد المنشآت	القطاع	اسم الصناعة	النشاط
0	34215482	4141908	30073574	2226	1	حكومي	صنع الصهاريج والخزانات والأوعية المعدنية	2512
0	34215482	4141908	30073574	2226	1	المجموع		
0	2868474	231930	2636544	305	1	مختلط	صنع معدات الإتصالات	2630
0	2868474	231930	2636544	305	1	المجموع		
0	21477964	2755083	18722881	1383	1	حكومي	صنع المحركات والمولدات والمحولات الكهربائية وأجهزة توزيع الكهرباء والتحكم فيها	2710
0	25157428	797328	24360100	2350	1	عام		
0	2368960	81960	2287000	249	1	خاص		
0	49004352	3634371	45369981	3982	3	المجموع		
0	31702832	92314	31610518	3100	1	عام	صنع الأسلاك والكابلات الإلكترونية والكهربائية الأخرى	2732
0	31702832	92314	31610518	3100	1	المجموع		

تابع جدول (6)

النشاط	اسم الصناعة	القطاع	عدد المنشآت	عدد المشتغلين	اجور ورواتب المشتغلين	المزايا المقدمة للمشتغلين	مجموع الاجور والرواتب والمزايا	المشتغلون بدون اجر
2750	صنع الأجهزة الكهربائية المنزلية	خاص	2	68	446730	14268	460998	0
		المجموع	2	68	446730	14268	460998	0
2790	صنع المعدات الكهربائية الأخرى	عام	1	3070	36207593	1581644	37789237	0
		المجموع	1	3070	36207593	1581644	37789237	0
2819	صنع الآلات الأخرى متعددة الأغراض	حكومي	1	3502	37071473	0	37071473	0
		المجموع	1	3502	37071473	0	37071473	0
2824	صنع آلات لعمليات التعدين وإستغلال المحاجر والتشييد	عام	1	1626	15169935	1503207	16673142	0
		المجموع	1	1626	15169935	1503207	16673142	0

تابع جدول (6)

النشاط	اسم الصناعة	القطاع	عدد المنشآت	عدد المشتغلين	اجور ورواتب المشتغلين	المزايا المقدمة للمشتغلين	مجموع الاجور والرواتب والمزايا	المشتغلون بدون اجر
2910	صنع المركبات ذات المحركات	عام	1	5899	58340000	913617	59253617	0
		المجموع	1	5899	58340000	913617	59253617	0
2920	صنع هياكل (أعمال تجهيز العربات) للمركبات ذات المحركات ، صنع المركبات المقطورة ونصف المقطورة	خاص	1	68	492000	5580	497580	0
		المجموع	1	68	492000	5580	497580	0
3092	صنع الدراجات العادية والكرسي المتحرك	مختلط	1	122	599499	96523	696022	0
		المجموع	1	122	599499	96523	696022	0
3100	صنع الآثاث	حكومي	1	46	503460	0	503460	0
		خاص	1	28	103111	6550	109661	1
		المجموع	2	74	606571	6550	613121	1
	مجموع الصناعات التحويلية		549	110818	1342726703	85673130	1428399833	309
	المجموع الكلي		551	111063	1344619028	86045663	1430664691	311

قيمة المبيعات والإنتاج (بالالف دينار) حسب الباب والقطاع لسنة 2017

جدول (7)

الباب	اسم الصناعة	القطاع	مجموع قيمة المبيعات	قيمة الإنتاج تام الصنع	قيمة الإنتاج غير التام الصنع ومنتجات اخرى	ايرادات النشاط الخدمي وتشغيل للغير	اجمالي الانتاج بسعر السوق (سعر المنتج)	قيمة الانتاج بسعر تكلفة عوامل الانتاج
ب	التعدين واستغلال المحاجر	حكومي	1142330	1142330	0	0	1142330	1142330
		خاص	6323428	6323428	0	0	6323428	6323428
	مجموع التعدين واستغلال المحاجر		7465758	7465758	0	0	7465758	7465758
ج	الصناعات التحويلية	حكومي	225368177	227537076	9137144	6211647	242885867	242885867
		عام	2918455494	3061920043	4943801	66231841	3129945971	3133095685
		خاص	2210572237	2210288871	257000	109081258	2318807821	2319627129
		مختلط	294950701	295414119	1012166	2863112	299289397	299289397
	مجموع الصناعات التحويلية		5649346609	5795160109	15350111	184387858	5994898078	5990929056
	المجموع الكلي		5656812367	5802625867	15350111	184387858	6002363836	5998394814

قيمة المبيعات والإنتاج (بالالف دينار) حسب القسم والقطاع لسنة 2017

جدول (8) يتبع

القسم	اسم الصناعة	القطاع	مجموع قيمة المبيعات	قيمة الانتاج التام الصنع	قيمة الانتاج غير التام ومنتجات اخرى	ايرادات النشاط الخدمي وتشغيل للغير	اجمالي الانتاج بسعر السوق (سعر المنتج)	قيمة الانتاج بسعر تكلفة عوامل الانتاج
8	انشطة اخرى للتعيين واستغلال المحاجر	حكومي	1142330	1142330	0	0	1142330	1142330
		خاص	6323428	6323428	0	0	6323428	6323428
	مجموع التعيين واستغلال المحاجر		7465758	7465758	0	0	7465758	7465758
10	صنع المنتجات الغذائية	حكومي	60824353	60778642	0	3683970	64462612	64462612
		عام	9597383	9663883	0	126374	9790257	9790257
		خاص	1216010436	1216010436	0	108965233	1324975669	1324975669
		مختلط	951098	951098	0	168610	1119708	1119708
		المجموع	1287383270	1287404059	0	112944187	1400348246	1400348246
11	صنع المشروبات	خاص	321093467	321093467	0	114000	321207467	321207467
		مختلط	291477758	292611216	485959	867577	293964752	293964752
		المجموع	612571225	613704683	485959	981577	615172219	615172219

تابع جدول (8)

القسم	اسم الصناعة	القطاع	مجموع قيمة المبيعات	قيمة الانتاج التام الصنع	قيمة الانتاج غير التام ومنتجات اخرى	ايرادات النشاط الخدمي وتشغيل للغير	اجمالي الانتاج بسعر السوق (سعر المنتج)	قيمة الانتاج بسعر تكلفة عوامل الانتاج
13	صنع المنسوجات	حكومي	2400311	1913867	95818	24184	2033869	2033869
		عام	2883160	2271323	55519	33557	2360399	2360399
		المجموع	5283471	4185190	151337	57741	4394268	4394268
15	صنع المنتجات الجلدية والمنتجات ذات الصلة	حكومي	3958086	5046172	263646	7900	5317718	5317718
		المجموع	3958086	5046172	263646	7900	5317718	5317718
17	صنع الورق ومنتجات الورق	مختلط	204600	204600	0	142425	347025	347025
		المجموع	204600	204600	0	142425	347025	347025
18	الطباعة واستنساخ وسائط الإعلام المسجلة	حكومي	15951571	15991006	358860	4411	16354277	16354277
		عام	1466848	1466848	618-	6568	1472798	1472798
		خاص	935576	935576	0	0	935576	935576
		المجموع	18353995	18393430	358242	10979	18762651	18762651

تابع جدول (8)

القسم	اسم الصناعة	القطاع	مجموع قيمة المبيعات	قيمة الانتاج التام الصنع	قيمة الانتاج غير التام ومنتجات اخرى	ايرادات النشاط الخدمي وتشغيل للغير	اجمالي الانتاج بسعر السوق (سعر المنتج)	قيمة الانتاج بسعر تكلفة عوامل الانتاج
19	صنّع فحم الكوك والمنتجات النفطية المكررة	حكومي	12478599	12478599	0	0	12478599	12478599
		عام	2503047448	2662750113	7343099	488496	2667431994	2670581708
		خاص	117142494	116995020	0	0	116862020	116995020
المجموع			2632668541	2792223732	7343099	2800055327	2796772613	
20	صنّع المواد الكيميائية والمنتجات الكيميائية	حكومي	17770956	17061015	30404-	933415	17964026	17964026
		عام	113706220	98082301	0	38002	98120303	98120303
		خاص	14169331	14169331	0	0	14169331	14169331
المجموع			145646507	129312647	30404-	971417	130253660	
21	صنّع المنتجات الصيدلانية الأساسية والمستحضرات الصيدلانية	عام	173994592	173374502	0	28695624	202070126	202070126
		خاص	4216480	4216480	0	0	4062480	4216480
		مختلط	1009076	979076	0	0	979076	979076
المجموع			179220148	178570058	0	28695624	207111682	

تابع جدول (8)

القسم	اسم الصناعة	القطاع	مجموع قيمة المبيعات	قيمة الانتاج التام الصنع	قيمة الانتاج غير التام ومنتجات اخرى	ايرادات النشاط الخدمي وتشغيل للغير	اجمالي الانتاج بسعر السوق (سعر المنتج)	قيمة الانتاج بسعر تكلفة عوامل الانتاج
22	صنع منتجات المطاط واللدائن	حكومي	2755737	3698531	24614	258275	3981420	3981420
		خاص	14579930	14579930	0	2025	14581955	14581955
		مختلط	278435	314883	507763	1680323	2502969	2502969
		المجموع	17614102	18593344	532377	1940623	21066344	21066344
23	صنع منتجات المعادن اللافلزية الأخرى	حكومي	86792739	87489775	4367431	28884	91886090	91886090
		عام	1744468	1688632	0	3185	1691817	1691817
		خاص	503036018	502900126	0	0	502367818	502900126
		المجموع	591573225	592078533	4367431	32069	596478033	595945725
24	صنع الفلزات القاعدية	عام	22577028	22577028	0	0	22577028	22577028
		خاص	1250830	1250830	257000	0	1507830	1507830
		المجموع	23827858	23827858	257000	0	24084858	24084858

تابع جدول (8)

القسم	اسم الصناعة	القطاع	مجموع قيمة المبيعات	قيمة الانتاج التام الصنع	قيمة الانتاج غير التام ومنتجات اخرى	ايرادات النشاط الخدمي وتشغيل للغير	اجمالي الانتاج بسعر السوق (سعر المنتج)	قيمة الانتاج بسعر تكلفة عوامل الانتاج
25	صنع منتجات المعادن المشكّلة، باستثناء الآلات والمعدات	حكومي	12018642	13501770	4017733	1270608	18790111	18790111
		خاص	1375200	1375200	0	0	1375200	1375200
		المجموع	13393842	14876970	4017733	1270608	20165311	20165311
26	صنع الحواسيب والمنتجات الإلكترونية والبصرية	مختلط	685434	115242	0	0	115242	115242
		المجموع	685434	115242	0	0	115242	115242
27	صنع المعدات الكهربائية	حكومي	4602273	3762789	39446	0	3802235	3802235
		عام	31234941	40107447	1261238	3662878	45031563	45031563
		خاص	14671250	14671250	0	0	14671250	14671250
		المجموع	50508464	58541486	1300684	3662878	63505048	63505048

تابع جدول (8)

القسم	اسم الصناعة	القطاع	مجموع قيمة المبيعات	قيمة الانتاج التام الصنع	قيمة الانتاج غير التام ومنتجات اخرى	ايرادات النشاط الخدمي وتشغيل للغير	اجمالي الانتاج بسعر السوق (سعر المنتج)	قيمة الانتاج بسعر تكلفة عوامل الانتاج
28	صنع الآلات والمعدات غير المصنفة في موضع آخر	حكومي	5145050	5145050	0	0	5145050	5145050
		عام	1840707	1840707	420000	0	2260707	2260707
		المجموع	6985757	6985757	420000	0	7405757	7405757
29	صنع المركبات ذات المحركات والمركبات المقطورة ونصف المقطورة	عام	56362699	48097259	2719166	26322554	77138979	77138979
		خاص	1899000	1899000	0	0	1899000	1899000
		المجموع	58261699	49996259	2719166	26322554	79037979	79037979
30	صنع معدات النقل الأخرى	مختلط	344300	238004	18444	4177	260625	260625
		المجموع	344300	238004	18444	4177	260625	260625
31	صنع الأثاث	حكومي	669860	669860	0	0	669860	669860
		خاص	192225	192225	0	0	192225	192225
		المجموع	862085	862085	0	0	862085	862085
	مجموع الصناعات التحويلية		5649346609	5795160109	15350111	184387858	5994898078	5990929056
	المجموع الكلي		5656812367	5802625867	15350111	184387858	6002363836	5998394814

قيمة المبيعات والإنتاج (بالالف دينار) حسب النشاط والقطاع لسنة 2017

جدول (9) يتبع

قيمة الإنتاج بسعر التكلفة عوامل الإنتاج	اجمالي الإنتاج بسر السوق	ايرادات النشاط الخدمي والتشغيل للغير	قيمة الإنتاج غير التام ومنتجات الآخرى	قيمة الإنتاج التام الصنع	مجموع قيمة المبيعات	القطاع	اسم الصناعة	النشاط
1142330	1142330	0	0	1142330	1142330	حكومي	إستغلال المحاجر لاستخراج الاحجار والرمال والطين	810
1142330	1142330	0	0	1142330	1142330	المجموع		
6323428	6323428	0	0	6323428	6323428	خاص	استخراج الملح	893
6323428	6323428	0	0	6323428	6323428	المجموع		
7465758	7465758	0	0	7465758	7465758		مجموع التعدين واستغلال المحاجر	
11884965	11884965	0	0	11884965	11884965	خاص	تجهيز وحفظ اللحوم	1010
11884965	11884965	0	0	11884965	11884965	المجموع		
5677800	5677800	0	0	5677800	5677800	خاص	تجهيز وحفظ الفاكهة والخضر	1030
1119708	1119708	168610	0	951098	951098	مختلط		
6797508	6797508	168610	0	6628898	6628898	المجموع		
9790257	9790257	126374	0	9663883	9597383	عام	صنع منتجات الالبان والمنتجات	1050
12437957	12437957	0	0	12437957	12437957	خاص		
22228214	22228214	126374	0	22101840	22035340	المجموع		

تابع جدول (9)

النشاط	اسم الصناعة	القطاع	مجموع قيمة المبيعات	قيمة الانتاج التام الصنع	قيمة الانتاج غير التام ومنتجات الاخرى	ايرادات النشاط الخدمي والتشغيل للغير	اجمالي الانتاج بسعر السوق	قيمة الانتاج بسعر التكلفة عوامل الانتاج
1061	صنع منتجات طواحين الحبوب	حكومي	60824353	60778642	0	3683970	64462612	64462612
		خاص	0	0	0	108965233	108965233	108965233
		المجموع	60824353	60778642	0	112649203	173427845	173427845
1071	صنع منتجات المخابز	خاص	3607112	3607112	0	0	3607112	3607112
		المجموع	3607112	3607112	0	0	3607112	3607112
1072	صنع السكر	خاص	1158171876	1158171876	0	0	1158171876	1158171876
		المجموع	1158171876	1158171876	0	0	1158171876	1158171876
1073	صنع الكاكاو والشكولاتة والحلويات السكرية	خاص	4021607	4021607	0	0	4021607	4021607
		المجموع	4021607	4021607	0	0	4021607	4021607
1079	صنع منتجات الاغذية الاخرى غير مصنفة في موضع آخر	خاص	14842719	14842719	0	0	14842719	14842719
		المجموع	14842719	14842719	0	0	14842719	14842719

تابع جدول (9)

النشاط	اسم الصناعة	القطاع	مجموع قيمة المبيعات	قيمة الانتاج التام الصنع	قيمة الانتاج غير التام ومنتجات الاخرى	ايرادات النشاط الخدمي والتشغيل للغير	اجمالي الانتاج بسعر السوق	قيمة الانتاج بسعر التكلفة عوامل الانتاج
1080	صنع الاعلاف الحيوانية المحضرة	خاص	5366400	5366400	0	0	5366400	5366400
		المجموع	5366400	5366400	0	0	5366400	5366400
1104	صنع المشروبات غير الكحولية ، إنتاج المياه المعدنية والمياه الاخرى المعبأة في زجاجات	خاص	321093467	321093467	0	114000	321207467	321207467
		مختلط	291477758	292611216	485959	867577	293964752	293964752
		المجموع	612571225	613704683	485959	981577	615172219	615172219
1311	تحضير وغزل ألياف المنسوجات	حكومي	2400311	1913867	95818	24184	2033869	2033869
		المجموع	2400311	1913867	95818	24184	2033869	2033869
1392	صنع المنسوجات الجاهزة باستثناء الملابس	عام	1398650	786813	55519	32109	874441	874441
		المجموع	1398650	786813	55519	32109	874441	874441
1393	صنع البسط والسجاد	عام	1484510	1484510	0	1448	1485958	1485958
		المجموع	1484510	1484510	0	1448	1485958	1485958

تابع جدول (9)

النشاط	اسم الصناعة	القطاع	مجموع قيمة المبيعات	قيمة الانتاج التام الصنع	قيمة الانتاج غير التام ومنتجات الاخرى	ايرادات النشاط الخدمي والتشغيل للغير	اجمالي الانتاج بسعر السوق	قيمة الانتاج بسعر التكلفة عوامل الانتاج
1520	صنع الأحذية	حكومي	3958086	5046172	263646	7900	5317718	5317718
		المجموع	3958086	5046172	263646	7900	5317718	5317718
1701	صنع اللباب والورق والورق المقوى	مختلط	204600	204600	0	142425	347025	347025
		المجموع	204600	204600	0	142425	347025	347025
1811	الطباعة	حكومي	15951571	15991006	358860	4411	16354277	16354277
		عام	1466848	1466848	618-	6568	1472798	1472798
		خاص	935576	935576	0	0	935576	935576
		المجموع	18353995	18393430	358242	10979	18762651	18762651
1910	صنع منتجات أفران الكوك	حكومي	12478599	12478599	0	0	12478599	12478599
		عام	9308392	9308392	0	0	9308392	9308392
		خاص	61487864	61340390	0	0	61340390	61207390
		المجموع	83274855	83127381	0	0	83127381	82994381

تابع جدول (9)

النشاط	اسم الصناعة	القطاع	مجموع قيمة المبيعات	قيمة الانتاج التام الصنع	قيمة الانتاج غير التام ومنتجات الاخرى	ايرادات النشاط الخدمي والتشغيل للغير	اجمالي الانتاج بسعر السوق	قيمة الانتاج بسعر التكلفة عوامل الانتاج
1920	صنع المنتجات النفطية المكررة	عام	2493739056	2653441721	488496	7343099	2661273316	2658123602
		خاص	55654630	55654630	0	0	55654630	55654630
		المجموع	2549393686	2709096351	488496	7343099	2716927946	2713778232
2011	صنع المواد الكيماوية الأساسية	حكومي	14032302	14011463	0	0	14011463	14011463
		عام	3029820	3841251	0	0	3841251	3841251
		خاص	620975	620975	0	0	620975	620975
		المجموع	17683097	18473689	0	0	18473689	18473689
2012	صنع الأسمدة والمركبات الأزوتية	عام	110676400	94241050	0	38002	94279052	94279052
		المجموع	110676400	94241050	0	38002	94279052	94279052
2013	صنع اللدائن والمطاط التركيبي في أشكالها الأولية	خاص	277100	277100	0	0	277100	277100
		المجموع	277100	277100	0	0	277100	277100
2022	صنع الدهانات والورنيشات والطلاءات المماثلة ، وأحبار الطباعة والمعاجين المستكبة	خاص	13271256	13271256	0	0	13271256	13271256
		المجموع	13271256	13271256	0	0	13271256	13271256

تابع جدول (9)

النشاط	اسم الصناعة	القطاع	مجموع قيمة المبيعات	قيمة الانتاج التام الصنع	قيمة الانتاج غير التام ومنتجات الاخرى	ايرادات النشاط الخدمي والتشغيل للغير	اجمالي الانتاج بسعر السوق	قيمة الانتاج بسعر التكلفة عوامل الانتاج
2023	صنع الصابون والمنظفات ، ومستحضرات التنظيف والتلميع ، العطور ومستحضرات التجميل	حكومي	3738654	3049552	30404-	933415	3952563	3952563
		المجموع	3738654	3049552	30404-	933415	3952563	3952563
2100	صنع المواد الصيدلانية والمنتجات الدوائية الكيماوية والنباتية	عام	173994592	173374502	0	28695624	202070126	202070126
		خاص	4216480	4216480	0	0	4062480	4216480
		مختلط	1009076	979076	0	0	979076	979076
		المجموع	179220148	178570058	0	28695624	207265682	207111682
2219	صنع المنتجات المطاطية الأخرى	حكومي	2444385	3387179	24614	258275	3670068	3670068
		المجموع	2444385	3387179	24614	258275	3670068	3670068
2220	صنع المنتجات اللدانية	حكومي	311352	311352	0	0	311352	311352
		خاص	14579930	14579930	0	2025	14581955	14581955
		مختلط	278435	314883	507763	1680323	2502969	2502969
		المجموع	15169717	15206165	507763	1682348	17396276	17396276

تابع جدول (9)

النشاط	اسم الصناعة	القطاع	مجموع قيمة المبيعات	قيمة الانتاج التام الصنع	قيمة الانتاج غير التام ومنتجات الاخرى	ايرادات النشاط الخدمي والتشغيل للغير	اجمالي الانتاج بسعر السوق	قيمة الانتاج بسعر التكلفة عوامل الانتاج
2391	صنع المنتجات الحرارية	خاص	1071000	1071000	0	0	1071000	1071000
		المجموع	1071000	1071000	0	0	1071000	1071000
2392	صنع المنتجات الطينية الإنشائية	خاص	357194028	357058136	0	0	357058136	357058136
		المجموع	357194028	357058136	0	0	357058136	357058136
2394	صنع الاسمنت ومنتجات صلبة نصف جاهزة	حكومي	86792739	87489775	4367431	28884	91886090	91886090
		خاص	118204560	118204560	0	0	117784252	118204560
		المجموع	204997299	205694335	4367431	28884	210090650	209670342
2395	صنع أصناف من الخرسانة والاسمنت والجص	عام	1744468	1688632	0	3185	1691817	1691817
		خاص	26566430	26566430	0	0	26454430	26566430
		المجموع	28310898	28255062	0	3185	28258247	28146247
2410	صنع الحديد القاعدي والصلب	عام	22577028	22577028	0	0	22577028	22577028
		خاص	844030	844030	0	0	844030	844030
		المجموع	23421058	23421058	0	0	23421058	23421058

تابع جدول (9)

النشاط	اسم الصناعة	القطاع	مجموع قيمة المبيعات	قيمة الانتاج التام الصنع	قيمة الانتاج غير التام ومنتجات الاخرى	ايرادات النشاط الخدمي والتشغيل للغير	اجمالي الانتاج بسعر السوق	قيمة الانتاج بسعر التكلفة عوامل الانتاج
2420	صنع الفلزات الثمينة غير الحديدية القاعدية	خاص	406800	406800	257000	0	663800	663800
		المجموع	406800	406800	257000	0	663800	663800
2511	صنع المنتجات المعدنية الإنشائية	خاص	1375200	1375200	0	0	1375200	1375200
		المجموع	1375200	1375200	0	0	1375200	1375200
2512	صنع الصهاريج والخزانات والأوعية المعدنية	حكومي	12018642	13501770	4017733	1270608	18790111	18790111
		المجموع	12018642	13501770	4017733	1270608	18790111	18790111
2630	صنع معدات الإتصالات	مختلط	685434	115242	0	0	115242	115242
		المجموع	685434	115242	0	0	115242	115242
2710	صنع المحركات والمولدات والمحولات الكهربائية وأجهزة توزيع الكهرباء والتحكم فيها	حكومي	4602273	3762789	39446	0	3802235	3802235
		عام	20435113	29033756	696562	1017475	30747793	30747793
		خاص	12762500	12762500	0	0	12762500	12762500
		المجموع	37799886	45559045	736008	1017475	47312528	47312528

تابع جدول (9)

النشاط	اسم الصناعة	القطاع	مجموع قيمة المبيعات	قيمة الانتاج التام الصنع	قيمة الانتاج غير التام ومنتجات الاخرى	ايرادات النشاط الخدمي والتشغيل للغير	اجمالي الانتاج بسعر السوق	قيمة الانتاج بسعر التكلفة عوامل الانتاج
2732	صنع الأسلاك والكابلات الإلكترونية والكهربائية الأخرى	عام	9893580	10203805	555082	23942	10782829	10782829
		المجموع	9893580	10203805	555082	23942	10782829	10782829
2750	صنع الأجهزة الكهربائية المنزلية	خاص	1908750	1908750	0	0	1908750	1908750
		المجموع	1908750	1908750	0	0	1908750	1908750
2790	صنع المعدات الكهربائية الأخرى	عام	906248	869886	9594	2621461	3500941	3500941
		المجموع	906248	869886	9594	2621461	3500941	3500941
2819	صنع الآلات الأخرى متعددة الأغراض	حكومي	5145050	5145050	0	0	5145050	5145050
		المجموع	5145050	5145050	0	0	5145050	5145050
2824	صنع آلات لعمليات التعدين وإستغلال المحاجر والتشييد	عام	1840707	1840707	420000	0	2260707	2260707
		المجموع	1840707	1840707	420000	0	2260707	2260707

تابع جدول (9)

النشاط	اسم الصناعة	القطاع	مجموع قيمة المبيعات	قيمة الانتاج التام الصنع	قيمة الانتاج غير التام ومنتجات الاخرى	ايرادات النشاط الخدمي والتشغيل للغير	اجمالي الانتاج بسعر السوق	قيمة الانتاج بسعر التكلفة عوامل الانتاج
2910	صنع المركبات ذات المحركات	عام	56362699	48097259	2719166	26322554	77138979	77138979
		المجموع	56362699	48097259	2719166	26322554	77138979	77138979
2920	صنع هياكل (أعمال تجهيز العربات) للمركبات ذات المحركات ، صنع المركبات المقطورة ونصف المقطورة	خاص	1899000	1899000	0	0	1899000	1899000
		المجموع	1899000	1899000	0	0	1899000	1899000
3092	صنع الدراجات العادية والكرسي المتحرك	مختلط	344300	238004	18444	4177	260625	260625
		المجموع	344300	238004	18444	4177	260625	260625
3100	صنع الأثاث	حكومي	669860	669860	0	0	669860	669860
		خاص	192225	192225	0	0	192225	192225
		المجموع	862085	862085	0	0	862085	862085
	مجموع الصناعات التحويلية		5649346609	5795160109	15350111	184387858	5994898078	5990929056
	المجموع الكلي		5656812367	5802625867	15350111	184387858	6002363836	5998394814

قيمة مستلزمات الإنتاج السلعية والخدمية (بالالف دينار) حسب الباب والقطاع لسنة 2017

جدول (10)

مجموع قيمة المستلزمات	المستلزمات الخدمية	المستلزمات السلعية			القطاع	اسم الصناعة	القسم
		الاجرى	مواد التعبئة والتغليف	الخامات والمواد الاولية			
657220	53276	232637	13200	358107	حكومي	التعدين واستغلال المحاجر	ب
767111	529776	237335	0	0	خاص		
1424331	583052	469972	13200	358107		مجموع التعدين واستغلال المحاجر	
157466083	16508724	76835727	14591200	49530432	حكومي	الصناعات التحويلية	ج
1415461335	100809392	113972497	9898562	1190780884	عام		
1691040593	68039561	222536245	187517221	1212947566	خاص		
223939192	9432858	19902151	110355630	84248553	مختلط		
3487907203	194790535	433246620	322362613	2537507435		مجموع الصناعات التحويلية	
3489331534	195373587	433716592	322375813	2537865542		المجموع الكلي	

قيمة مستلزمات الإنتاج السلعية والخدمية (بالالف دينار) حسب القسم والقطاع لسنة 2017

جدول (11) يتبع

مجموع قيمة المستلزمات	المستلزمات الخدمية	المستلزمات السلعية			القطاع	اسم الصناعة	القسم
		الاجرى	مواد التعبئة والتغليف	الخامات والمواد الاولية			
657220	53276	232637	13200	358107	حكومي	انشطة اخرى للتعيين واستغلال المحاجر	8
767111	529776	237335	0	0	خاص		
1424331	583052	469972	13200	358107		مجموع التعيين واستغلال المحاجر	
10412168	2341339	5363473	2618406	88950	حكومي	صنع المنتجات الغذائية	10
9872801	446074	1179642	1559298	6687787	عام		
1123823718	17586767	62543718	47372149	996321084	خاص		
213926	11970	9376	18500	174080	مختلط		
1144322613	20386150	69096209	51568353	1003271901	المجموع		
210240430	9010351	19204224	135109473	46916382	خاص	صنع المشروبات	11
222524634	9106951	19643587	110258543	83515553	مختلط		
432765064	18117302	38847811	245368016	130431935	المجموع		

تابع جدول (11)

مجموع قيمة المستلزمات	المستلزمات الخدمية	المستلزمات السلعية			القطاع	اسم الصناعة	القسم
		الآخري	مواد التعبئة والتغليف	الخامات والمواد الاولية			
1762161	249612	294022	101467	1117060	حكومي	صنع المنسوجات	13
1323226	210652	619861	22333	470380	عام		
3085387	460264	913883	123800	1587440	المجموع		
7229065	808671	1327577	941578	4151239	حكومي	صنع المنتجات الجلدية والمنتجات ذات الصلة	15
7229065	808671	1327577	941578	4151239	المجموع		
180077	53480	22800	0	103797	مختلط	صنع الورق ومنتجات الورق	17
180077	53480	22800	0	103797	المجموع		
8369383	498382	504579	185678	7180744	حكومي	الطباعة واستنساخ وسائط الإعلام المسجلة	18
1125311	162670	710822	0	251819	عام		
297641	18650	13375	5250	260366	خاص		
9792335	679702	1228776	190928	7692929	المجموع		

تابع جدول (11)

مجموع قيمة المستلزمات	المستلزمات الخدمية	المستلزمات السلعية			القطاع	اسم الصناعة	القسم
		الآخري	مواد التعبئة والتغليف	الخامات والمواد الأولية			
6797108	276985	989850	0	5530273	حكومي	صنع فحم الكوك والمنتجات النفطية المكررة	19
1301863490	76984988	93140626	2123942	1129613934	عام		
99031721	8629615	5106346	0	85295760	خاص		
1407692319	85891588	99236822	2123942	1220439967	المجموع		
10396332	1337146	1504111	3003709	4551366	حكومي	صنع المواد الكيميائية والمنتجات الكيميائية	20
30070915	14325348	7675236	465158	7605173	عام		
11465654	395780	766247	619400	9684227	خاص		
51932901	16058274	9945594	4088267	21840766	المجموع		
10123538	1732003	1653167	5186211	1552157	عام	صنع المنتجات الصيدلانية الأساسية والمستحضرات الصيدلانية	21
1835235	91900	234269	447961	1061105	خاص		
287553	46611	41083	73305	126554	مختلط		
12246326	1870514	1928519	5707477	2739816	المجموع		

تابع جدول (11)

مجموع قيمة المستلزمات	المستلزمات الخدمية	المستلزمات السلعية			القطاع	اسم الصناعة	القسم
		الآخري	مواد التعبئة والتغليف	الخامات والمواد الاولية			
4161090	253339	1239503	14576	2653672	حكومي	صنع منتجات المطاط واللدائن	22
8946179	761420	1688334	350466	6145959	خاص		
352669	151069	78311	0	123289	مختلط		
13459938	1165828	3006148	365042	8922920	المجموع		
88229575	7329291	62467616	7716914	10715754	حكومي	صنع منتجات المعادن الالافلزنية الآخري	23
1832083	314541	946575	19046	551921	عام		
225360824	30998438	132528435	3597272	58236679	خاص		
315422482	38642270	195942626	11333232	69504354	المجموع		
12551633	1729637	3339767	22000	7460229	عام	صنع الفلزات القاعدية	24
572818	96150	158930	0	317738	خاص		
13124451	1825787	3498697	22000	7777967	المجموع		

تابع جدول (11)

مجموع قيمة المستلزمات	المستلزمات الخدمية	المستلزمات السلعية			القطاع	اسم الصناعة	القسم
		الاجرى	مواد التعبئة والتغليف	الخامات والمواد الاولية			
10235085	1694990	1120459	0	7419636	حكومي	صنع منتجات المعادن المشكّلة، باستثناء الآلات والمعدات	25
471318	166300	74970	0	230048	خاص		
10706403	1861290	1195429	0	7649684	المجموع		
242674	25080	66085	5227	146282	مختلط	صنع الحواسيب والمنتجات الإلكترونية والبصرية	26
242674	25080	66085	5227	146282	المجموع		
3540744	788919	599142	8872	2143811	حكومي	صنع المعدات الكهربائية	27
25130338	2680670	3852860	495417	18101391	عام		
7790640	231550	170545	15250	7373295	خاص		
36461722	3701139	4622547	519539	27618497	المجموع		

تابع جدول (11)

مجموع قيمة المستلزمات	المستلزمات الخدمية	المستلزمات السلعية			القطاع	اسم الصناعة	القسم
		الاخرى	مواد التعبئة والتغليف	الخامات والمواد الاولية			
6039370	902300	1410320	0	3726750	حكومي	صنع الآلات والمعدات غير المصنفة في موضع آخر	28
700907	341421	222395	0	137091	عام		
6740277	1243721	1632715	0	3863841	المجموع		
20867093	1881388	631546	5157	18349002	عام	صنع المركبات ذات المحركات والمركبات المقطورة ونصف المقطورة	29
1183815	47000	43200	0	1093615	خاص		
22050908	1928388	674746	5157	19442617	المجموع		
137659	37697	40909	55	58998	مختلط	صنع معدات النقل الأخرى	30
137659	37697	40909	55	58998	المجموع		
294002	27750	15075	0	251177	حكومي	صنع الأثاث	31
20600	5640	3652	0	11308	خاص		
314602	33390	18727	0	262485	المجموع		
3487907203	194790535	433246620	322362613	2537507435	مجموع الصناعات التحويلية		
3489331534	195373587	433716592	322375813	2537865542	المجموع الكلي		

قيمة مستلزمات الإنتاج السلعية والخدمية (بالالف دينار) حسب النشاط والقطاع لسنة 2017

جدول (12) يتبع

مجموع قيمة المستلزمات	المستلزمات الخدمية	المستلزمات السلعية			القطاع	اسم الصناعة	النشاط
		الآخري	مواد التعبئة والتغليف	الخامات والمواد الأولية			
657220	53276	232637	13200	358107	حكومي	إستغلال المحاجر لاستخراج الاحجار والرمال والطين	810
657220	53276	232637	13200	358107	المجموع		
767111	529776	237335	0	0	خاص	استخراج الملح	893
767111	529776	237335	0	0	المجموع		
1424331	583052	469972	13200	358107		مجموع التعدين واستغلال المحاجر	
6987191	444575	494245	560189	5488182	خاص	تجهيز وحفظ اللحوم	1010
6987191	444575	494245	560189	5488182	المجموع		
3209054	61349	175777	1540568	1431360	خاص	تجهيز وحفظ الفاكهة والخضر	1030
213926	11970	9376	18500	174080	مختلط		
3422980	73319	185153	1559068	1605440	المجموع		

تابع جدول (12)

مجموع قيمة المستلزمات	المستلزمات الخدمية	المستلزمات السلعية			القطاع	اسم الصناعة	النشاط
		الآخري	مواد التعبئة والتغليف	الخامات والمواد الأولية			
9872801	446074	1179642	1559298	6687787	عام	صنع منتجات الألبان والملحقات	1050
8689860	799581	998650	1816563	5075066	خاص		
18562661	1245655	2178292	3375861	11762853	المجموع		
10412168	2341339	5363473	2618406	88950	حكومي	صنع منتجات طواحين الحبوب	1061
45026166	14423612	20446696	10155858	0	خاص		
55438334	16764951	25810169	12774264	88950	المجموع		
1541581	195450	230456	85829	1029846	خاص	صنع منتجات المخابز	1071
1541581	195450	230456	85829	1029846	المجموع		
1042622687	907365	37763972	31507377	972443973	خاص	صنع السكر	1072
1042622687	907365	37763972	31507377	972443973	المجموع		
2103324	241055	495418	293832	1073019	خاص	صنع الكاكاو والشكولاتة والحلويات السكرية	1073
2103324	241055	495418	293832	1073019	المجموع		

تابع جدول (12)

مجموع قيمة المستلزمات	المستلزمات الخدمية	المستلزمات السلعية			القطاع	اسم الصناعة	النشاط
		الآخري	مواد التعبئة والتغليف	الخامات والمواد الاولية			
9593150	505980	1900504	1399933	5786733	خاص	صنع منتجات الاغذية الآخري غيرمصنفة في موضع آخر	1079
9593150	505980	1900504	1399933	5786733	المجموع		
4050705	7800	38000	12000	3992905	خاص	صنع الاعلاف الحيوانية المحضرة	1080
4050705	7800	38000	12000	3992905	المجموع		
210240430	9010351	19204224	135109473	46916382	خاص	صنع المشروبات غير الكحولية ، إنتاج المياه المعدنية والمياه الآخري المعبأة في زجاجات	1104
222524634	9106951	19643587	110258543	83515553	مختلط		
432765064	18117302	38847811	245368016	130431935	المجموع		
1762161	249612	294022	101467	1117060	حكومي	تحضير وغزل ألياف المنسوجات	1311
1762161	249612	294022	101467	1117060	المجموع		
753708	108168	174656	22333	448551	عام	صنع المنسوجات الجاهزة باستثناء الملبوسات	1392
753708	108168	174656	22333	448551	المجموع		

تابع جدول (12)

مجموع قيمة المستلزمات	المستلزمات الخدمية	المستلزمات السلعية			القطاع	اسم الصناعة	النشاط
		الآخري	مواد التعبئة والتغليف	الخامات والمواد الأولية			
569518	102484	445205	0	21829	عام	صنع البسط والسجاد	1393
569518	102484	445205	0	21829	المجموع		
7229065	808671	1327577	941578	4151239	حكومي	صنع الأحذية	1520
7229065	808671	1327577	941578	4151239	المجموع		
180077	53480	22800	0	103797	مختلط	صنع اللباب والورق والورق المقوى	1701
180077	53480	22800	0	103797	المجموع		
8369383	498382	504579	185678	7180744	حكومي	الطباعة	1811
1125311	162670	710822	0	251819	عام		
297641	18650	13375	5250	260366	خاص		
9792335	679702	1228776	190928	7692929	المجموع		

تابع جدول (12)

مجموع قيمة المستلزمات	المستلزمات الخدمية	المستلزمات السلعية			القطاع	اسم الصناعة	النشاط
		الآخري	مواد التعبئة والتغليف	الخامات والمواد الأولية			
6797108	276985	989850	0	5530273	حكومي	صنع منتجات أفران الكوك	1910
4945223	219489	944952	0	3780782	عام		
51715870	3943315	2132795	0	45639760	خاص		
63458201	4439789	4067597	0	54950815	المجموع		
1296918267	76765499	92195674	2123942	1125833152	عام	صنع المنتجات النفطية المكررة	1920
47315851	4686300	2973551	0	39656000	خاص		
1344234118	81451799	95169225	2123942	1165489152	المجموع		
4089256	239261	423088	167903	3259004	حكومي	صنع المواد الكيماوية الأساسية	2011
2029553	543619	899406	0	586528	عام		
360709	59685	288067	0	12957	خاص		
6479518	842565	1610561	167903	3858489	المجموع		

تابع جدول (12)

مجموع قيمة المستلزمات	المستلزمات الخدمية	المستلزمات السلعية			القطاع	اسم الصناعة	النشاط
		الآخري	مواد التعبئة والتغليف	الخامات والمواد الأولية			
28041362	13781729	6775830	465158	7018645	عام	صنع الأسمدة والمركبات الأزوتية	2012
28041362	13781729	6775830	465158	7018645	المجموع		
148450	35645	32420	0	80385	خاص	صنع اللدائن والمطاط التركيبي في أشكالها الأولية	2013
148450	35645	32420	0	80385	المجموع		
10956495	300450	445760	619400	9590885	خاص	صنع الدهانات والورنيشات والطلاءات المماثلة ، وأحبار الطباعة والمعاجين المستكية	2022
10956495	300450	445760	619400	9590885	المجموع		
6307076	1097885	1081023	2835806	1292362	حكومي	صنع الصابون والمنظفات ، ومستحضرات التنظيف والتلميع ، العطور ومستحضرات التجميل	2023
6307076	1097885	1081023	2835806	1292362	المجموع		
10123538	1732003	1653167	5186211	1552157	عام	صنع المواد الصيدلانية والمنتجات الدوائية الكيماوية والنباتية	2100
1835235	91900	234269	447961	1061105	خاص		
287553	46611	41083	73305	126554	مختلط		
12246326	1870514	1928519	5707477	2739816	المجموع		

تابع جدول (12)

مجموع قيمة المستلزمات	المستلزمات الخدمية	المستلزمات السلعية			القطاع	اسم الصناعة	النشاط
		الآخري	مواد التعبئة والتغليف	الخامات والمواد الأولية			
4041303	246439	1234808	14576	2545480	حكومي	صنع المنتجات المطاطية الأخرى	2219
4041303	246439	1234808	14576	2545480	المجموع		
119787	6900	4695	0	108192	حكومي	صنع المنتجات اللدائنية	2220
8946179	761420	1688334	350466	6145959	خاص		
352669	151069	78311	0	123289	مختلط		
9418635	919389	1771340	350466	6377440	المجموع		
587665	50000	23065	0	514600	خاص	صنع المنتجات الحرارية	2391
587665	50000	23065	0	514600	المجموع		
170143168	27539981	108236354	0	34366833	خاص	صنع المنتجات الطينية الإنشائية	2392
170143168	27539981	108236354	0	34366833	المجموع		
88229575	7329291	62467616	7716914	10715754	حكومي	صنع الاسمنت ومنتجات صلبه	2394
40248352	1887447	21941602	3597272	12822031	خاص	نصف جاهزة	
128477927	9216738	84409218	11314186	23537785	المجموع		

تابع جدول (12)

مجموع قيمة المستلزمات	المستلزمات الخدمية	المستلزمات السلعية			القطاع	اسم الصناعة	النشاط
		الآخري	مواد التعبئة والتغليف	الخامات والمواد الأولية			
1832083	314541	946575	19046	551921	عام	صنع أصناف من الخرسانة والاسمنت والجص	2395
14381639	1521010	2327414	0	10533215	خاص		
16213722	1835551	3273989	19046	11085136	المجموع		
12551633	1729637	3339767	22000	7460229	عام	صنع الحديد القاعدي والصلب	2410
313676	63150	110820	0	139706	خاص		
12865309	1792787	3450587	22000	7599935	المجموع		
259142	33000	48110	0	178032	خاص	صنع الفلزات الثمينة غير الحديدية القاعدية	2420
259142	33000	48110	0	178032	المجموع		
471318	166300	74970	0	230048	خاص	صنع المنتجات المعدنية الإنشائية	2511
471318	166300	74970	0	230048	المجموع		
10235085	1694990	1120459	0	7419636	حكومي	صنع الصهاريج والخزانات والأوعية المعدنية	2512
10235085	1694990	1120459	0	7419636	المجموع		
242674	25080	66085	5227	146282	مختلط	صنع معدات الإتصالات	2630
242674	25080	66085	5227	146282	المجموع		

تابع جدول (12)

مجموع قيمة المستلزمات	المستلزمات الخدمية	المستلزمات السلعية			القطاع	اسم الصناعة	النشاط
		الآخري	مواد التعبئة والتغليف	الخامات والمواد الأولية			
3540744	788919	599142	8872	2143811	حكومي	صنع المحركات والمولدات والمحولات الكهربائية وأجهزة توزيع الكهرباء والتحكم فيها	2710
12398318	1313176	1324825	5070	9755247	عام		
6695921	151000	40460	13900	6490561	خاص		
22634983	2253095	1964427	27842	18389619	المجموع		
9981153	891126	1693126	490347	6906554	عام	صنع الأسلاك والكابلات الإلكترونية والكهربائية الأخرى	2732
9981153	891126	1693126	490347	6906554	المجموع		
1094719	80550	130085	1350	882734	خاص	صنع الأجهزة الكهربائية المنزلية	2750
1094719	80550	130085	1350	882734	المجموع		
2750867	476368	834909	0	1439590	عام	صنع المعدات الكهربائية الأخرى	2790
2750867	476368	834909	0	1439590	المجموع		
6039370	902300	1410320	0	3726750	حكومي	صنع الآلات الأخرى متعددة الأغراض	2819
6039370	902300	1410320	0	3726750	المجموع		

تابع جدول (12)

مجموع قيمة المستلزمات	المستلزمات الخدمية	المستلزمات السلعية			القطاع	اسم الصناعة	النشاط
		الآخري	مواد التعبئة والتغليف	الخامات والمواد الأولية			
700907	341421	222395	0	137091	عام	صنع آلات لعمليات التعدين وإستغلال المحاجر والتشييد	2824
700907	341421	222395	0	137091	المجموع		
20867093	1881388	631546	5157	18349002	عام	صنع المركبات ذات المحركات	2910
20867093	1881388	631546	5157	18349002	المجموع		
1183815	47000	43200	0	1093615	خاص	صنع هياكل (أعمال تجهيز العربات) للمركبات ذات المحركات ، صنع المركبات المقطورة ونصف	2920
1183815	47000	43200	0	1093615	المجموع		
137659	37697	40909	55	58998	مختلط	صنع الدراجات العادية والكرسي المتحرك	3092
137659	37697	40909	55	58998	المجموع		
294002	27750	15075	0	251177	حكومي	صنع الآثاث	3100
20600	5640	3652	0	11308	خاص		
314602	33390	18727	0	262485	المجموع		
3487907203	194790535	433246620	322362613	2537507435		مجموع الصناعات التحويلية	
3489331534	195373587	433716592	322375813	2537865542		المجموع الكلي	

عدد المجازر وعدد المشتغلين فيها واجورهم موزعة حسب المحافظات لسنة 2017

جدول (13)

الاجور(الف دينار)			عدد المشتغلين			عدد المجازر			المحافظة
المجموع	ملتزم	حكومي	المجموع	ملتزم	حكومي	المجموع	ملتزم	حكومي	
254081	162295	91786	13	0	13	3	0	3	كركوك
25450	25450	0	9	9	0	2	2	0	ديالى
23563	0	23563	15	3	12	4	1	3	الانبار
280763	136763	144000	26	26	0	3	3	0	بغداد
401867	46200	355667	29	12	17	7	3	4	بابل
76700	11300	65400	16	4	12	3	2	1	واسط
140600	94200	46400	51	41	10	2	1	1	النجف
141109	0	141109	33	0	33	5	1	4	القادسية
101800	12760	89040	15	6	9	3	2	1	المنثى
145500	54000	91500	27	17	10	3	1	2	ذي قار
100800	58200	42600	4	0	4	5	0	5	ميسان
456600	0	456600	10	0	10	2	0	2	البصرة
5000	5000	0	3	3	0	1	1	0	صلاح الدين
2153833	606168	1547665	251	121	130	43	17	26	المجموع

نوع الإيرادات ومبالغ الالتزام مع قيمة وكمية الكهرباء حسب المحافظات لسنة 2017

جدول (14)

(الف دينار)

المحافظة	ايرادات الملتزم	ايرادات البلدية	مبلغ الالتزام	قيمة الكهرباء	قيمة المصاريف الاخرى	كمية الكهرباء المستهلكة ك.واط/س
كركوك	0	423460	1350	37115	15575	741
ديالى	34500	0	1500	370	370	10000
الانبار	300000	652460	1450	38116	17566	775
بغداد	450000	0	450000	36223	16000	641
بابل	95743	16892	3775	3370	5050	68852
واسط	107000	75000	7155	590	3850	15400
النجف	316503	169500	76500	14250	11200	383
القادسية	11556	158825	0	796	125	25525
المتن	76726	15931	6949	9510	10000	308
ذي قار	129651	85943	52800	3550	1515	156
ميسان	0	342625	0	1200	5000	24
البصرة	0	200800	0	507	0	10140
صلاح الدين	27000	0	1460	370	0	9000
المجموع	1548679	2141436	602939	145967	86251	141945

عدد الحيوانات المذبوحة في المجازر وكمية اللحوم المنتجة بـ(كغم) حسب المحافظات لسنة 2017

جدول (15)

ابل		جاموس		ابقار		ماعز		اغنام		المحافظة
الكمية	العدد	الكمية	العدد	الكمية	العدد	الكمية	العدد	الكمية	العدد	
25200	43	26760	800	2801610	17324	20480	826	1171249	79809	كركوك
0	0	566	30	138450	1151	53030	919	147617	11082	ديالى
0	0	0	0	75677	640	45000	3340	1181300	7510	الانبار
0	0	30560	1035	2251510	14970	75875	7245	1151245	70725	بغداد
10332	15	208600	882	3111655	21486	73879	7031	491648	32458	بابل
0	0	0	0	1283570	8345	47745	2914	106786	4805	واسط
782000	1611	828750	4418	3302250	16470	398972	12534	1624320	68139	النجف
1155450	2905	281545	1047	2439000	15373	225900	1571	374746	16940	القادسية
142120	1270	103840	1520	563310	5330	250902	13780	177039	11540	المتنى
58490	192	242660	725	681175	11808	13515	336	91800	3462	ذي قار
0	0	61250	0	730000	4345	8100	0	399300	7095	ميسان
0	0	630600	2860	140450	5460	64923	6500	150380	9360	البصرة
0	0	0	0	170000	900	143000	3900	360000	5100	صلاح الدين
2177885	6036	2415131	13317	17688657	123602	1421321	60896	7427430	328025	المجموع