

تشرين الأول, 2018

تقرير الاستيرادات

لسنة 2017

تشرين الأول, 2018

الجهاز المركزي للإحصاء
إحصاءات التجارة

المحتويات

رقم الصفحة	الموضوع	
1	المقدمة	
1	مصادر البيانات	
1	منهجية العمل	
2-1	طرق الاحتساب	
2	التصنيف المستخدمة	
2	مفاهيم وتعريف	
5-3	تحليل النتائج	
رقم الصفحة	الجدول التفصيلية	رقم الجدول
6	الميزان التجاري لسنة 2017	1
8	الاستيرادات السلعية والمنتجات النفطية للسنوات 2015 - 2017	2
9	أجمالي الاستيرادات حسب الاشهر لسنة 2017	3
11	الاستيرادات السلعية (غير النفطية) حسب المناطق الجغرافية لسنتي 2016 - 2017	4
13	الاستيرادات السلعية (غير النفطية) لأهم الشركاء التجاريين للعراق لسنتي 2016-2017	5
15-19	الميزان التجاري للاستيرادات والصادرات (غير النفطية) حسب البلدان لسنة 2017	6
20	قيمة الاستيرادات السلعية (غير النفطية) حسب الطريق والمنافذ الحدودية لسنتي 2016-2017	7
21-24	الاستيرادات (غير النفطية) حسب تصنيف الفئات الاقتصادية الموسعة (التعديل الرابع) لسنة 2017	8
25-1183	الاستيرادات (غير النفطية) حسب السلعة وبلد المنشأ لسنة 2017	9
رقم الصفحة	الأشكال البيانية	رقم الشكل
3	إجمالي الاستيرادات للمدة 2015-2017	1
3	الاستيرادات السلعية (غير النفطية) للمدة 2015-2017	2
3	استيرادات المنتجات النفطية للمدة 2015-2017	3
4	نسبة الاستيرادات السلعية (غير النفطية) لأهم ستة شركاء تجاريين للعراق لسنة 2017	4
5	نسبة الاستيرادات السلعية (غير النفطية) حسب الطريق والمنافذ الحدودية لسنة 2017	5
7	إجمالي الاستيرادات لسنة 2017	6
7	الميزان التجاري للاستيرادات السلعية غير النفطية واستيرادات المنتجات النفطية لسنة 2017	7
10	النسبة المئوية للاستيرادات السلعية (غير النفطية) حسب الأشهر لسنة 2017	8
10	النسبة المئوية للاستيرادات السلعية (غير النفطية) حسب الفصول لسنة 2017	9
12	النسبة المئوية للاستيرادات السلعية (غير النفطية) حسب المناطق الجغرافية لسنة 2016	10
12	النسبة المئوية للاستيرادات السلعية (غير النفطية) حسب المناطق الجغرافية لسنة 2017	11
14	نسبة الاستيرادات السلعية (غير النفطية) لأهم الشركاء التجاريين للعراق لسنة 2016	12
14	نسبة الاستيرادات السلعية (غير النفطية) لأهم الشركاء التجاريين للعراق لسنة 2017	13

مقدمة: -

لقد أصبح التخطيط الاقتصادي الشامل أمراً ضرورياً لكافة البلدان النامية الساعية لاستغلال مواردها الاقتصادية والبشرية لتحقيق معدلات عالية للتنمية الاقتصادية، لهذا احتل قطاع التجارة الخارجية موقعاً مهماً في تحديد أبعاد ومسار خطة التنمية الاقتصادية الشاملة، حيث تساهم الصادرات بصورة مباشرة في زيادة الدخل القومي، أما الاستيرادات فهي تساهم بصورة غير مباشرة في رفع معدلات نمو الدخل القومي وذلك عن طريق تمكين الاقتصاد القومي من الحصول على السلع الاستثمارية ومستلزمات الإنتاج اللازمة لعملية التنمية. لذا يسر الجهاز المركزي للإحصاء أن يقدم التقرير السنوي لاستيرادات القطاع الحكومي والخاص لعام 2017 نأمل الاستفادة من كافة البيانات.

مصادر البيانات: -

1- الاستيرادات السلعية (غير النفطية) - تم الاعتماد على البيانات الالكترونية المرسله من وزارة المالية / الهيئة العامة للكمارك.

2- استيرادات المنتجات النفطية - تم الاعتماد على بيانات البنك المركزي العراقي/ المديرية العامة للإحصاء والابحاث/ قسم احصاءات ميزان المدفوعات بالاعتماد على البيانات الواردة من وزارة النفط / شركة تسويق النفط.

منهجية العمل: -

1- يتم استلام البيانات الالكترونية من الهيئة العامة للكمارك / قسم الحاسبة لكافة المنافذ الحدودية عدا اقليم كردستان.

2- يتم فرز البيانات وتجميعها حسب نوع المادة وبلد المنشأ، ووضع رمز التصنيف عليها في مديرية احصاءات التجارة حيث بلغ عدد القيود الكلي (730048) قيد خلال سنة 2017.

3- يتم تجميع البيانات الشهرية والفصلية لإعداد التقرير السنوي بنظام Access.

4- تشمل القيمة للسلع المستوردة (عدا النفط والمنتجات النفطية) القطاع الخاص والقطاع الحكومي المرسم والمعفى.

5- يتم احتساب قيمة الدينار العراقي بسعر الصرف الجاري في الهيئة العامة للكمارك وبما يعادلها من الدولار.

6- يتبع العراق (النظام الخاص) عند جمع وتبويب بيانات التجارة الخارجية الذي يعني تسجيل السلعة (إحصائياً) من خلال دخولها أو خروجها من الحدود (النقاط) الكمركية وليس الحدود الإقليمية.

7- يتم تقييم الصادرات - على أساس فوب (FOB) ويتم تقييم الاستيرادات - على أساس سيف (CIF).

طرق الاحتساب: -

1. تم احتساب النسب المئوية ومعدل التغير السنوي ومعدل النمو المركب بالاعتماد على القيمة بالدينار.

2. تم احتساب معدل التغير السنوي (R) كما في المعادلة التالية: - $R = [(X_1 / X_0) - 1] * 100$

X_0 = بيانات سنة الأساس ، X_1 = بيانات سنة المقارنة

3. تم احتساب معدل النمو المركب (R) كما في المعادلة التالية: - $R = (((X_1 / X_0)) ^ (1 / (t_1 - t_0)) - 1) * 100$

t_0 = سنة الأساس ، t_1 = سنة المقارنة ، X_0 = بيانات سنة الأساس ، X_1 = بيانات سنة المقارنة

4. تم تدوير الأرقام لأقرب مرتبة عشرية وهذا قد يؤدي إلى عدم تطابق مجموع التفاصيل مع المجموع في بعض الجداول.

التصانيف المستخدمة: -

1- (HS - 02) - النظام المنسق لتوصيف السلع وترميزها (التعديل الثاني)

HARMONIZED COMMODITY DESCRIPTION AND CODING SYSTEM

2- (BEC-04) - تصنيف الفئات الاقتصادية الموسعة (التعديل الرابع)

CLASSIFICATION OF BROAD ECONOMIC CATEGORIES

مفاهيم وتعريف: -

- ❖ بلد منشأ السلعة: البلد الذي صنعت أو استخرجت أو زرعت فيه السلعة بغض النظر عن المنطقة التي تم شحنها منها.
- ❖ نقاط الدخول: هي المناطق الحدودية الكمركية المتعارف عليها لدخول أو خروج السلع عبرها الى الحدود الدولية العراقية.
- ❖ الوزن: يقصد به الوزن المصافي للسلعة أي الوزن القائم مطروحاً منه وزن مواد التعبئة والتغليف ويعبر عنه بالكيلوغرام.
- ❖ الكمية: مقدار السلع المستوردة أو المصدرة القابلة للعد كعدد التلفزيونات أو السيارات او الامتار المربعة للأقمشة، والحجم المكعب للأخشاب والألتار للمشروبات. الخ

❖ التصنيف السلمي - تبويب السلع حسب النظام المنسق لوصف السلع التجارية لسنة 2002

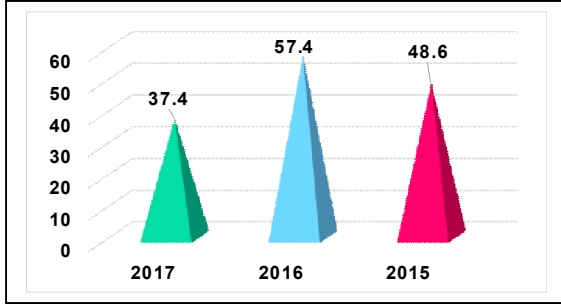
HARMONIZED COMMODITY DESCRIPTION AND CODING SYSTEM (HS -02)

- ❖ الاستيرادات (سيف) - (COST INSURANCE AND FREIGHT-CIF) وهذه الكلمات الانكليزية الثلاث تعني بالتسلسل: **ثمن البضاعة، بدل التأمين، وأجرة النقل**، وهي قيمة السلعة والخدمات المقدمة لتسليم السلع الى حدود بلد التصدير وقيمة الخدمات المقدمة لتسليم السلع من حدود بلد التصدير الى حدود بلد الاستيرادات، وتعني بيع البضائع يتم فيه التسليم في ميناء الشحن.

- ❖ الصادرات (فوب) - (FREE ON BOARD- FOB) هي قيمة السلع وقيمة الخدمات المقدمة لتسليم السلع الى حدود بلد التصدير (أي ان البائع قد قام بالتزاماته متى وضع البضاعة فوق ظهر السفينة، وهو بيع بحري يلتزم فيه البائع تسليم البضاعة المباعة في الأجل المحدد على ظهر السفينة التي يعينها له المشتري في ميناء الشحن المتفق عليه، ويتحمل البائع نفقات البضاعة حتى التسليم المذكور وما قد يصيبها من مخاطر).

**تحليل النتائج: -
إجمالي الاستيرادات: -**

شكل (1) إجمالي الاستيرادات للمدة 2017 – 2015
القيمة (ترليون دينار عراقي)



بلغ إجمالي الاستيرادات لسنة 2017 للمواد السلعية والمنتجات النفطية (31.6) مليار دولار أي ما يعادل (37.4) ترليون دينار عراقي مسجلاً نسبة انخفاض مقدارها (34.9%) عن سنة 2016 حيث بلغ (48.6) مليار دولار أي ما يعادل (57.4) ترليون دينار عراقي، وبمعدل نمو مركب مقداره (-12.3%) عن سنة 2015 كما مبين في جدول (2).

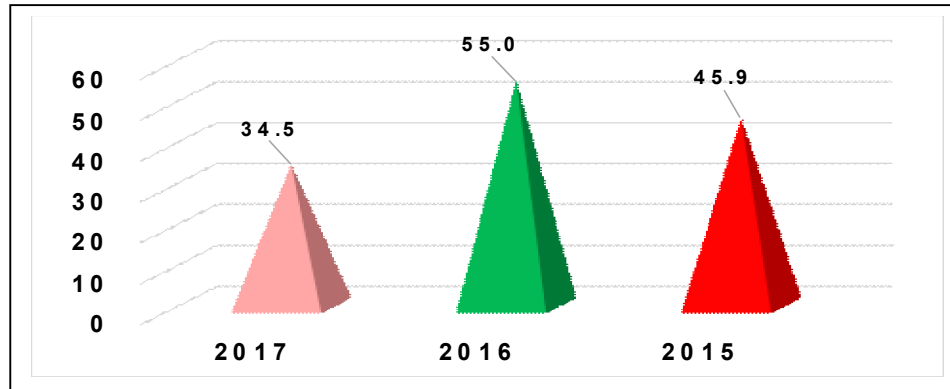
1. الاستيرادات السلعية (غير النفطية): -

بلغ إجمالي الاستيرادات لسنة 2017 للمواد السلعية غير النفطية (29.1) مليار دولار أي ما يعادل (34.5) ترليون دينار عراقي مسجلاً نسبة انخفاض مقدارها (37.3%) عن سنة 2016 حيث بلغ (46.6) مليار دولار أي ما يعادل (55) ترليون دينار عراقي بسعر الصرف الجاري للتصريح الكمركية وبمعدل نمو مركب مقداره (-13.3%) عن سنة 2015 كما مبين في جدول (2).

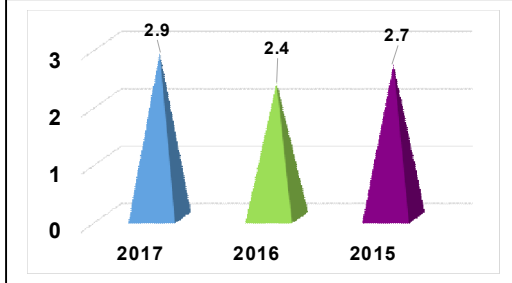
ان سبب انخفاض الاستيرادات لسنة 2017 مقارنة بسنة 2016 هي الاسباب التالية :

- تمت السيطرة على المنافذ بعد إجراءات إصلاحية قامت بها الكمارك بالسيطرة على الحدود ومنع الفساد وتهريب العملة وغسيل الأموال التي كانت تحدث في الأعوام السابقة.
- إجراءات البنك المركزي بمساءلة المستوردين ومطالبتهم بصحة صدور الاقيام الاستيرادية التي يقدمونها للمشاركة في مزاد العملة ، فهذا الامر يبدو انه قلل بشكل كبير من اقيام الاستيرادات الوهمية التي كانت تحدث بالسابق.
- حالة التقشف التي تمر بها الدولة العراقية حيث ان اثار التقشف بدأت تظهر في هذه السنة أي 2017 لان طلبات المواد وخاصة الثقيلة التابعة للوزارات وخاصة النفط والكهرباء تحتاج وقت طويل لصناعتها .

شكل (2) الاستيرادات السلعية (غير النفطية) للمدة 2017-2015 القيمة (ترليون دينار عراقي)



شكل (3) الاستيرادات المنتجة النفطية للمدة
2015-2017 القيمة (تريليون دينارعراقي)



2. الاستيرادات النفطية: -

بلغ إجمالي الاستيرادات لسنة 2017 للمنتجات النفطية (2.4) مليار دولار أي ما يعادل (2.9) تريليون دينار عراقي بنسبة ارتفاع مقدارها (22.4%) عن سنة 2016 حيث بلغ (2) مليار دولار أي ما يعادل (2.4) تريليون دينار عراقي حيث ارتفع معدل النمو المركب بنسبه (3.8%) عن سنة 2015 كما مبين في جدول(2).

3. الاستيرادات الشهرية: احتل شهر ايلول أعلى نسبة من إجمالي الاستيرادات لسنة 2017 بمقدار (19%) حيث بلغت (6) مليار دولار بما يعادل (7.1) ترليون دينار، بينما شكل شهر كانون الأول أعلى نسبة من استيراد المنتجات النفطية بمقدار (10.6%) حيث بلغت قيمته (257.8) مليون دولار بما يعادل (304.7) مليار دينار وشهر أيلول أعلى نسبة من الاستيرادات السلعية (غير النفطية) بمقدار (19.9%) حيث بلغت قيمته (5.8) مليار دولار بما يعادل (6.9) ترليون دينار كما مبين في جدول (3).

4. الميزان التجاري: ان قيمة صافي الميزان التجاري الاجمالي لسنة 2017 بلغت (28.4) مليار دولار أي ما يعادل (33.6) تريليون دينار عراقي كما مبين في جدول(1).

5. العجز التجاري: ان مقدار العجز التجاري للاستيرادات السلعية (غير النفطية) لسنة 2017 بلغ (28.8) مليار دولار اي ما يعادل (34.1) تريليون دينار عراقي بينما سجل صافي الميزان التجاري لاستيرادات المنتجات النفطية (57.3) مليار دولار اي ما يعادل (67.7) تريليون دينار كما مبين في جدول (1).

شكل (4) نسبة الاستيرادات السلعية (غير النفطية) لأهم ستة شركاء تجاريين للعراق لسنة 2017



6. الشركاء التجاريين

بلغت أعلى قيمة للاستيرادات لسنة 2017 من إيران بقيمة (8.8) مليار دولار أي ما يعادل (10.4) تريليون دينار عراقي وبنسبة (30.1%) من إجمالي الاستيرادات السلعية غير النفطية تليها إيطاليا بقيمة (3.3) مليار دولار اي ما يعادل (3.9) تريليون دينار عراقي وبنسبة (11.4%) من إجمالي الاستيرادات السلعية غير النفطية ومن ثم تليها الصين بقيمة (3.2) مليار دولار أي ما يعادل (3.8) تريليون دينار عراقي وبنسبة (11.1%) من إجمالي الاستيرادات السلعية (غير النفطية) كما مبين في جدول(5).

الاستيرادات حسب الطريق والمنافذ الحدودية: - الطريق البري

بلغ اجمالي الاستيرادات السلعية (غير النفطية) حسب المنافذ الحدودية البرية (4) مليار دولار اي ما يعادل (4.8) ترليون دينار عراقي مسجلا نسبة ارتفاع مقدارها (3.1%) عن سنة 2016 حيث بلغ (3.9) مليار دولار اي ما يعادل (4.6) ترليون دينار عراقي، شكل نسبة (13.8%) من اجمالي الاستيرادات السلعية (غير النفطية) لسنة 2017 كما مبين في جدول (7).

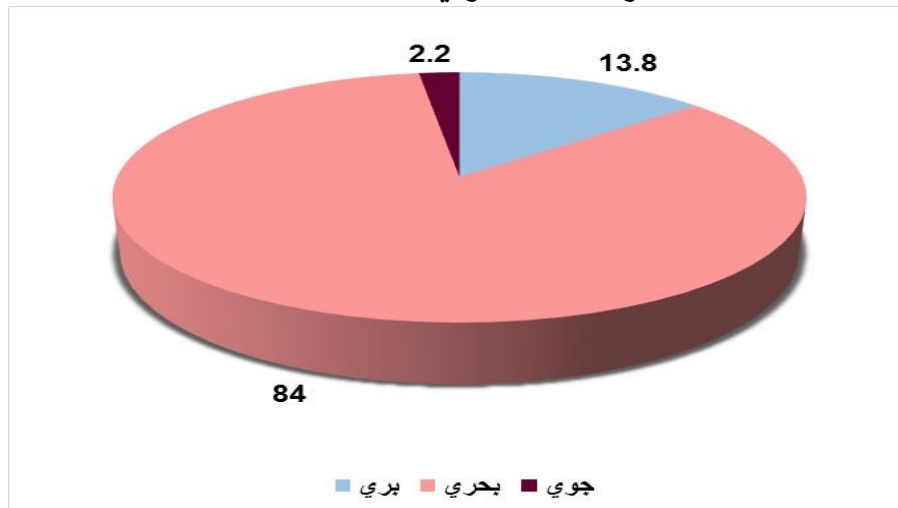
الطريق البحري

بلغ اجمالي الاستيرادات السلعية (غير النفطية) حسب المنافذ الحدودية البحرية (24.5) مليار دولار اي ما يعادل (28.9) ترليون دينار عراقي مسجلا نسبة انخفاض مقدارها (42.4%) عن سنة 2016 حيث بلغ (42.6) مليار دولار اي ما يعادل (50.3) ترليون دينار عراقي، شكل نسبة (84%) من اجمالي الاستيرادات السلعية (غير النفطية) لسنة 2017 كما مبين في جدول (7).

الطريق الجوي

بلغ اجمالي الاستيرادات السلعية (غير النفطية) حسب المنافذ الحدودية الجوية (0.6) مليار دولار اي ما يعادل (0.7) ترليون دينار عراقي مسجلا نسبة ارتفاع مقدارها (1082.9%) عن سنة 2016 حيث بلغ (0.1) مليار دولار اي ما يعادل (0.1) ترليون دينار عراقي، شكل نسبة (2.2%) من اجمالي الاستيرادات السلعية (غير النفطية) لسنة 2017 كما مبين في جدول (7).

شكل (5) نسبة الاستيرادات السلعية (غير النفطية) حسب الطريق والمنافذ الحدودية لسنة 2017



الميزان التجاري لسنة 2017
Balance of trade for the year 2017

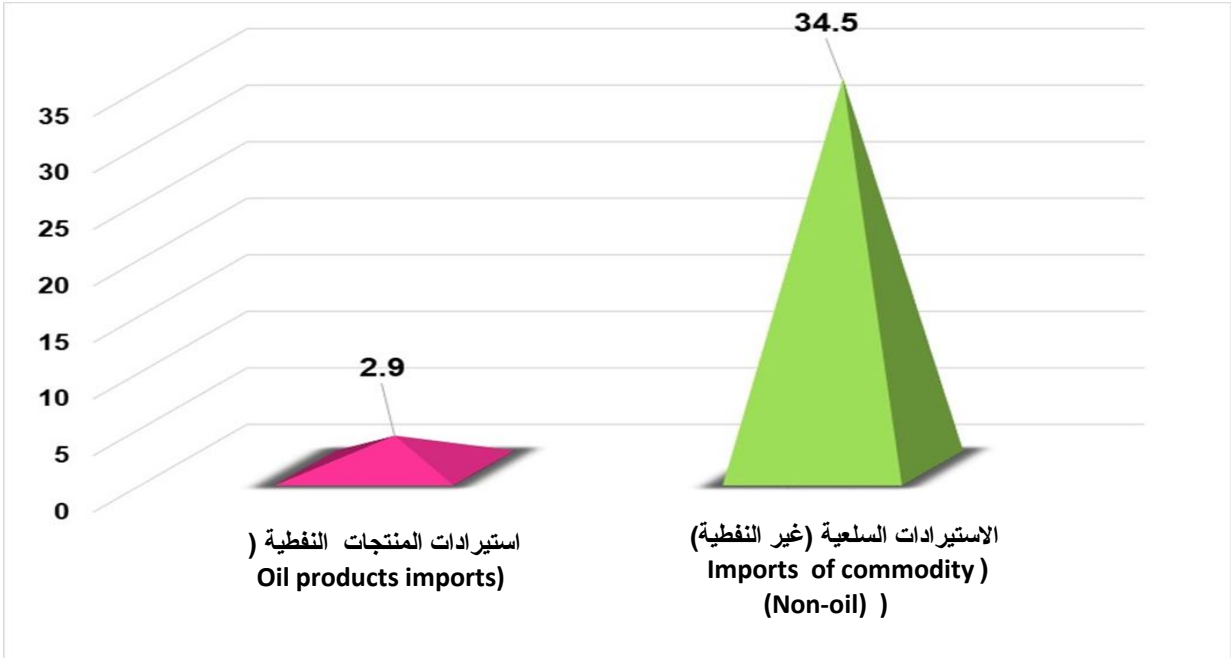
Table (1)

جدول (1)

الميزان التجاري Balance of trade		قيمة الصادرات (فوب) Exports value (FOB)		النوع Type	قيمة الاستيرادات (سيف) (CIF)Imports value		النوع Type
القيمة	القيمة	القيمة	القيمة		القيمة	القيمة	
مليون دينار	مليون دولار	مليون دينار	مليون دولار		مليون دينار	مليون دولار	
Value mill (I.D)	Value mill (\$)	Value mill (I.D)	Value mill (\$)		Value mill (I.D)	Value mill (\$)	
-34,133,678.3	-28,845.4	348,697.3	291.9	صادرات سلعية	34,482,375.6	29,137.3	الاستيرادات السلعية (غير النفطية)
				Exports of commodity			Imports of commodity (Non-oil)
67,722,607.9	57,294.9	70,601,451.0	59,730.5	صادرات النفط الخام والمنتجات النفطية	2,878,843.1	2,435.6	استيرادات المنتجات النفطية
				Exports curde oil and oil products			Oil products imports
33,588,929.6	28,449.5	70,950,148.3	60,022.4	اجمالي الصادرات	37,361,218.7	31,572.9	اجمالي الاستيرادات
				Total exports			Total imports

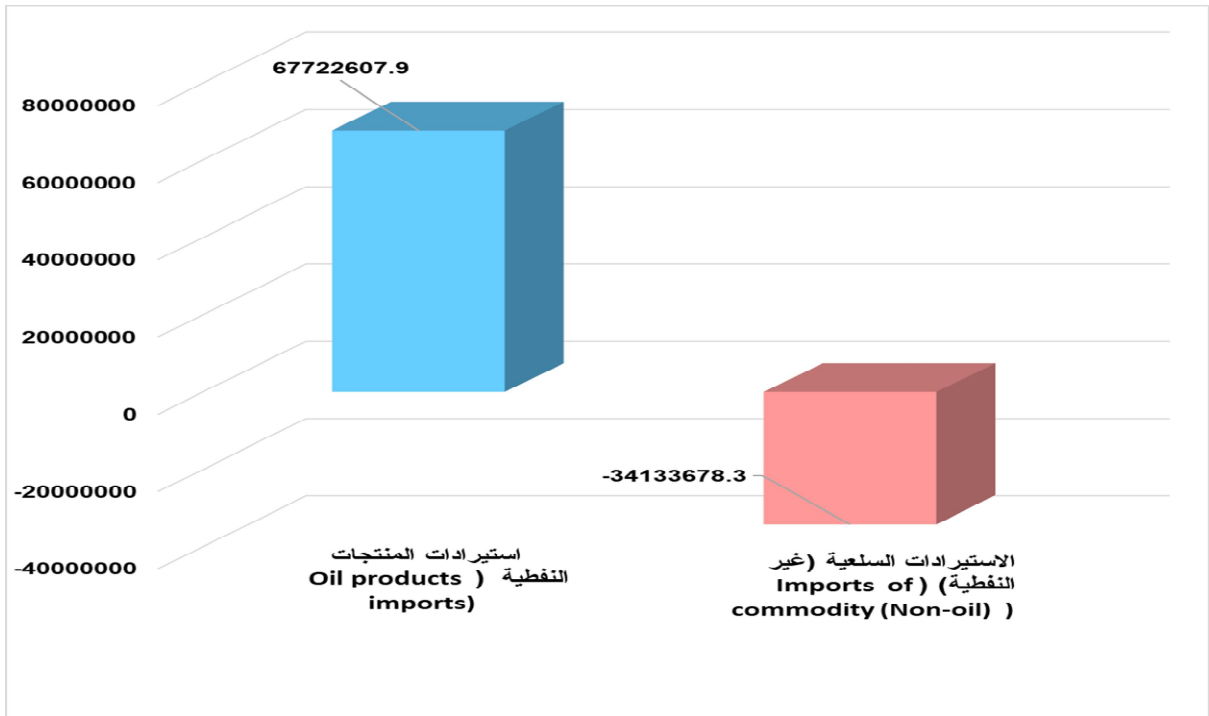
شكل (6) اجمالي الاستيرادات لسنة 2017 القيمة (تريليون دينارعراقي)

Figure (6) Total imports for the year 2017 Value (trillion Iraqi Dinar)



شكل (7) الميزان التجاري للاستيرادات السلعية غير النفطية واستيرادات المنتجات النفطية لسنة 2017

Figure (7) Balance of trade for commodity (Non-oil) Imports and Oil products imports for the year 2017



الاستيرادات السلعية والمنتجات النفطية للسنوات 2015 - 2017

Commodity and oil products imports for the years 2015 - 2017

Table(2)

جدول (2)

Commodity	معدل النمو المركب 2015-2017%	معدل التغير السنتوية	2017			2016			2015			اسم السلعة	
			النسبة %	القيمة مليون دينار	القيمة مليون دولار	النسبة %	القيمة مليون دينار	القيمة مليون دولار	النسبة %	القيمة مليون دينار	القيمة مليون دولار		
			Rate%	Value mill (I.D)	Value mill (\$)	Rate %	Value mill (I.D)	Value mill (\$)	Rate %	Value mill (I.D)	Value mill (\$)		
Imports of commodity (Non.oil)	-13.3	-37.3	92.3	34,482,375.6	29,137.3	95.9	55,001,711.8	46,605.4	94.5	45,905,017.4	39,351.4	الاستيرادات السلعية (غير النفطية)	
Oil products imports	Lpg	-100.0	-100.0	0.0	0.0	0.0	0.0	5,010.2	4.2	0.3	164,473.6	141.0	الغاز السائل
	Gasoline	8.4	30.6	4.6	1,707,308.3	1,444.4	2.3	1,307,535.9	1,106.2	3.0	1,452,920.1	1,246.1	البنزين
	Kerosene	40.4	18.2	0.4	144,796.0	122.5	0.2	122,451.7	103.6	0.2	73,425.2	63.0	النفط الابيض
	Gasoil	2.2	12.0	2.7	1,026,738.8	868.7	1.6	916,614.7	775.5	2.0	982,396.4	842.6	زيت الغاز
Total imports of oil products	3.8	22.4	7.7	2,878,843.1	2,435.6	4.1	2,351,612.5	1,989.5	5.5	2,673,215.3	2,292.7	مجموع استيرادات المنتجات النفطية	
Total imports	-12.3	-34.9	100.0	37,361,218.7	31,572.9	100	57,353,324.3	48,594.9	100	48,578,232.7	41,644.1	اجمالي الاستيرادات	

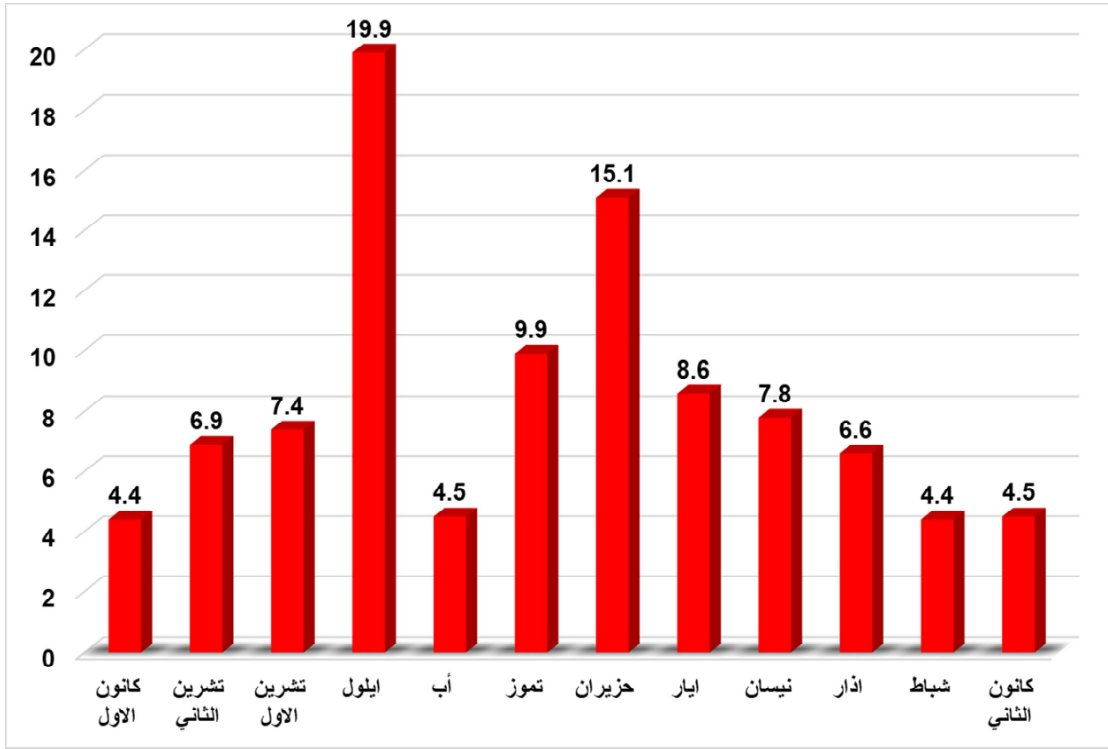
أجمالي الاستيرادات حسب الأشهر لسنة 2017
Total imports by months for the year 2017

Table(3)

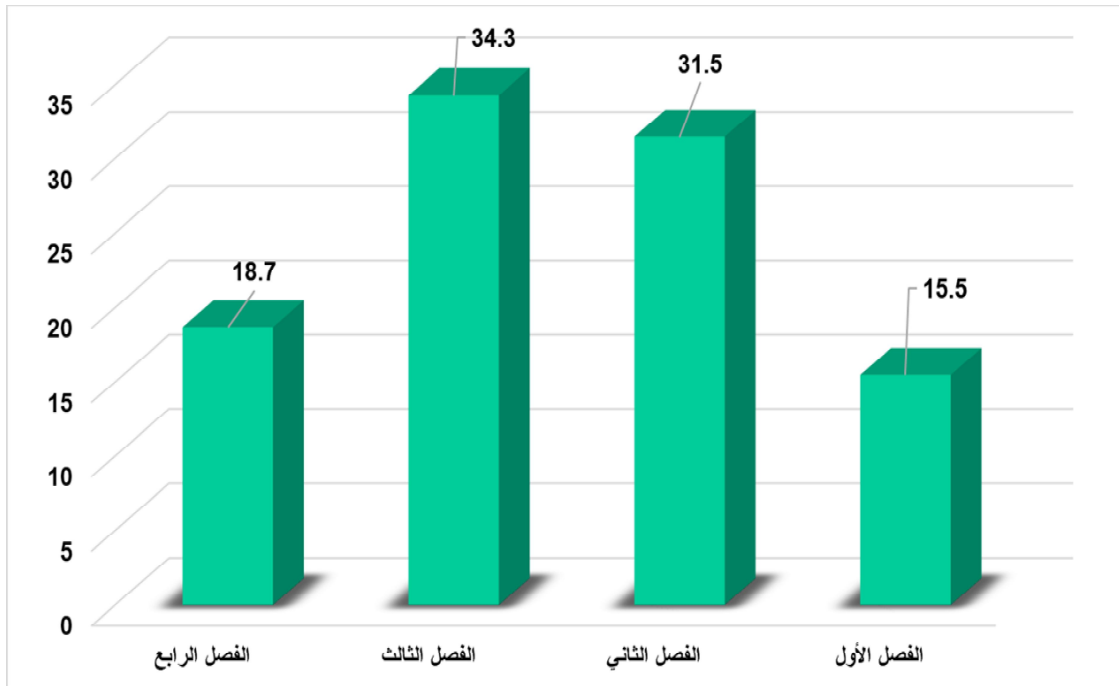
جدول (3)

Month			الاهمية النسبية %	اجمالي الاستيرادات Total imports		الاهمية النسبية %	المنتجات النفطية Oil Products		الاهمية النسبية %	Commodity السلع		الشهر		
			Relative Importance %	القيمة مليون دينار	القيمة مليون دولار	Relative Importance %	القيمة مليون دينار	القيمة مليون دولار	Relative Importance %	القيمة مليون دينار	القيمة مليون دولار			
				Mill (ID)	Mill (\$)		Mill (ID)	Mill (\$)		Mill (ID)	Mill (\$)			
First Half	First Quarter	Jan	4.8	1,777,746.1	1,504.0	7.8	224,492.3	189.9	4.5	1,553,253.8	1,314.1	كانون الثاني	الربع الاول	
		Feb	4.8	1,779,720.7	1,505.7	8.6	247,438.0	209.4	4.4	1,532,282.7	1,296.3	شباط		
		Mar	6.7	2,491,300.4	2,107.5	7.9	228,085.9	193.0	6.6	2,263,214.5	1,914.5	آذار		
	Total first quarter			16.3	6,048,767.2	5,117.2	24.3	700,016.2	592.3	15.5	5,348,751.0	4,524.9	مجموع الفصل الأول	النصف الاول
	Second Quarter	Apr	7.8	2,913,685.5	2,464.4	8.3	237,703.4	201.2	7.8	2,675,982.1	2,263.2	نيسان	الربع الثاني	
		May	8.3	3,121,066.1	2,637.5	5.1	147,044.2	124.4	8.6	2,974,021.9	2,513.1	ايار		
		June	14.3	5,351,544.9	4,520.7	5.2	148,708.1	125.8	15.1	5,202,836.8	4,394.9	حزيران		
	Total second quarter			30.4	11,386,296.5	9,622.6	18.6	533,455.7	451.4	31.5	10,852,840.8	9,171.2	مجموع الفصل الثاني	
	First Half			46.7	17,435,063.7	14,739.8	42.9	1,233,471.9	1,043.7	47.0	16,201,591.8	13,696.1	النصف الأول	
	Second Half	Third Quarter	July	9.9	3,692,185.4	3,118.7	9.5	274,911.9	232.5	9.9	3,417,273.5	2,886.2	تموز	
Aug			4.9	1,840,673.0	1,555.1	9.6	277,471.5	234.8	4.5	1,563,201.5	1,320.3	أب		
Sep			19.0	7,109,474.2	6,005.2	8.9	257,329.0	217.7	19.9	6,852,145.2	5,787.5	ايلول		
Total third quarter			33.8	12,642,332.6	10,679.0	28.0	809,712.4	685.0	34.3	11,832,620.2	9,994.0	مجموع الفصل الثالث	النصف الثاني	
Fourth Quarter		Oct	7.5	2,800,855.5	2,366.1	9.1	260,675.6	220.5	7.4	2,540,179.9	2,145.6	تشرين الاول		الربع الرابع
		Nov	7.1	2,659,430.1	2,247.2	9.4	270,254.2	228.6	6.9	2,389,175.9	2,018.6	تشرين الثاني		
		Dec	4.9	1,823,536.8	1,540.8	10.6	304,729.0	257.8	4.4	1,518,807.8	1,283.0	كانون الاول		
Total fourth quarter			19.5	7,283,822.4	6,154.1	29.1	835,658.8	706.9	18.7	6,448,163.6	5,447.2	مجموع الفصل الرابع		
Second Half			53.3	19,926,155.0	16,833.1	57.1	1,645,371.2	1,391.9	53.0	18,280,783.8	15,441.2	النصف الثاني		
Grand Total			100	37,361,218.7	31,572.9	100	2,878,843.1	2,435.6	100	34,482,375.6	29,137.3	المجموع العام		

شكل (8) النسبة المئوية المئوية للاستيرادات السلعية (غير النفطية) حسب الأشهر لسنة 2017
 Figure (8) The proportion of Imports (non-oil) by months for the year 2017

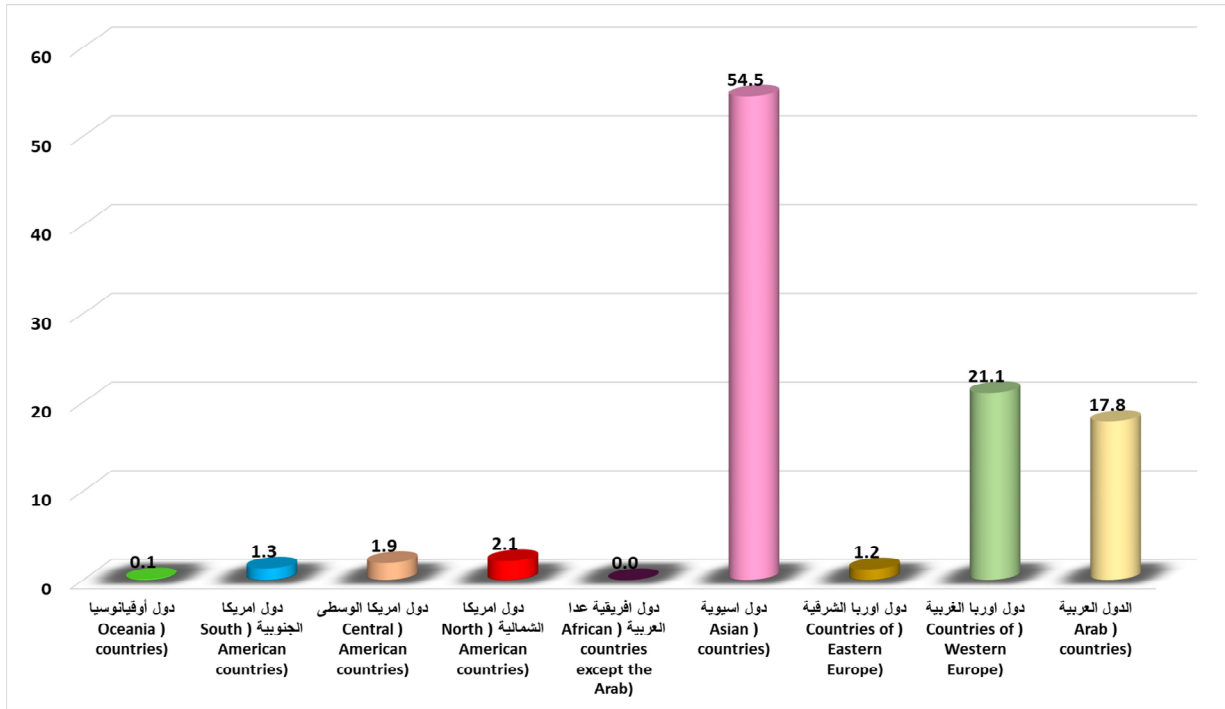


شكل (9) النسبة المئوية المئوية للاستيرادات السلعية (غير النفطية) حسب الفصول لسنة 2017
 Figure (9) The proportion of Imports (non-oil) by Quarters for the year 2017



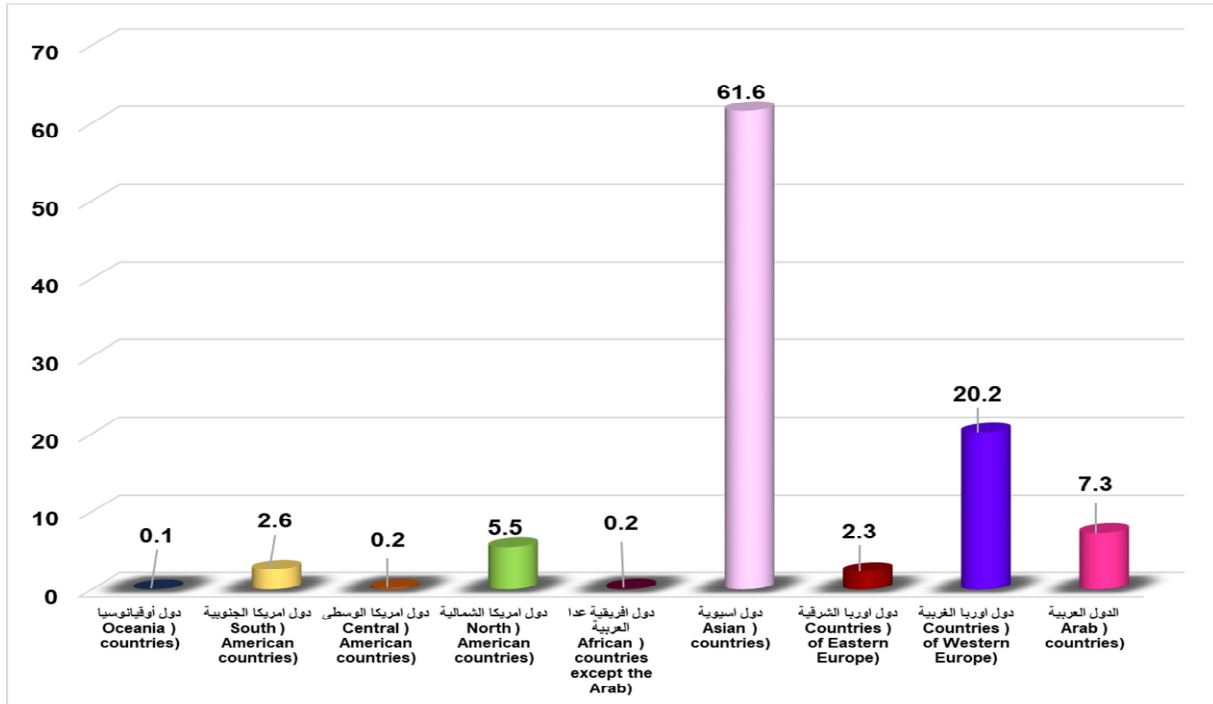
شكل (10) النسبة المئوية للاستيرادات السلعية (غير النفطية) حسب المناطق الجغرافية لسنة 2016

Figure (10) The proportion of Commodity imports (non oil) by geographical zones for the year 2016



شكل (11) النسبة المئوية للاستيرادات السلعية (غير النفطية) حسب المناطق الجغرافية لسنة 2017

Figure (11) The proportion of Commodity imports (non oil) by geographical zones for the year 2017



الاستيرادات السلعية (غير النفطية) لأهم الشركاء التجاريين للعراق لسنتي 2016-2017
Imports of commodity (non oil) for major trade iraqi partners for the years 2016- 2017

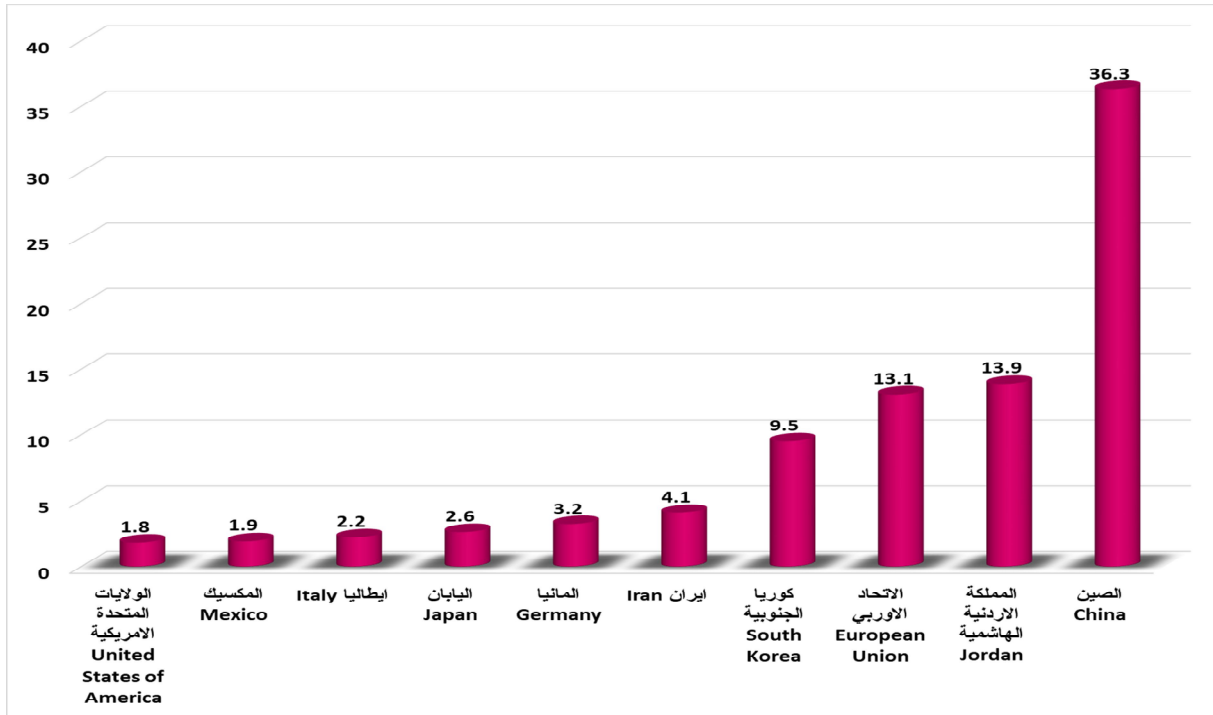
Table(5)

(5) جدول

2017					2016				
Country	النسبة %	قيمة الاستيرادات Imports		البلد	Country	النسبة %	قيمة الاستيرادات Imports		البلد
		القيمة مليون دينار	القيمة مليون دولار				القيمة مليون دينار	القيمة مليون دولار	
	Rate%	Value mill (I.D)	Value mill (\$)			Rate%	Value mill (I.D)	Value mill (\$)	
Iran	30.1	10,368,475.7	8,757.6	ايران	China	36.3	19,944,757.4	16,946.5	الصين
Italy	11.4	3,921,803.2	3,312.6	ايطاليا	Jordan	13.9	7,654,138.7	6,475.6	المملكة الاردنية الهاشمية
China	11.1	3,817,866.6	3,227.6	الصين	European Union	13.1	7,195,172.4	6,087.3	الاتحاد الاوربي
South Korea	9.6	3,307,925.2	2,795.6	كوريا الجنوبية	South Korea	9.5	5,221,964.9	4,417.9	كوريا الجنوبية
Turkey	5.6	1,947,605.3	1,646.4	تركيا	Iran	4.1	2,228,039.3	1,885.0	ايران
United States of America	5.0	1,707,914.3	1,443.4	الولايات المتحدة الامريكية	Germany	3.2	1,725,195.2	1,459.6	المانيا
European Union	4.4	1,501,224.0	1,268.9	الاتحاد الاوربي	Japan	2.6	1,441,157.7	1,219.3	اليابان
India	2.6	895,295.6	757.0	الهند	Italy	2.2	1,227,618.9	1,038.6	ايطاليا
Brazil	2.1	728,819.4	615.9	البرازيل	Mexico	1.9	1,069,540.3	904.9	المكسيك
United Arab Emirates	2.0	693,821.7	586.3	الامارات العربية المتحدة	United States of America	1.8	1,013,341.8	857.3	الولايات المتحدة الامريكية
Other countries	16.1	5,591,624.6	4,726.0	دول أخرى	Other countries	11.4	6,280,785.2	5,313.4	دول أخرى
Grand Total	100	34,482,375.6	29,137.3	المجموع العام	Grand Total	100	55,001,711.8	46,605.4	المجموع العام

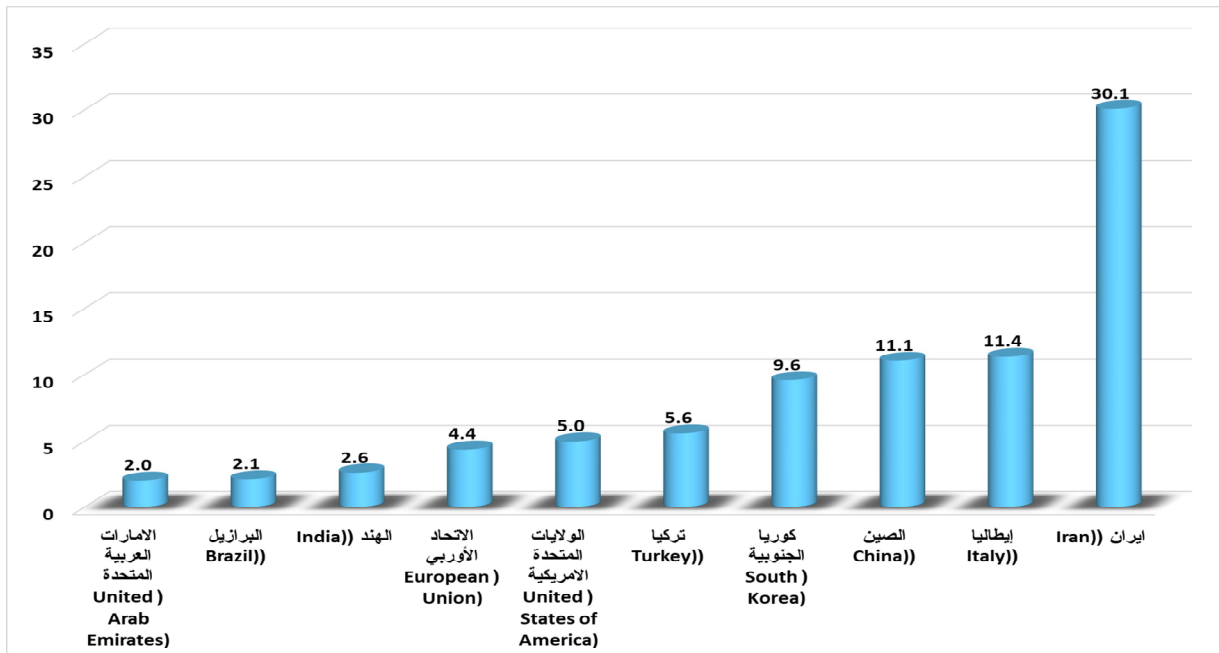
شكل (12) نسبة الاستيرادات السلعية (غير النفطية) لأهم الشركاء التجاريين للعراق لسنة 2016

Figure (12) The proportion of Imports commodity (non-oil) for major trade iraqi partners for the year 2016



شكل (13) نسبة الاستيرادات السلعية (غير النفطية) لأهم الشركاء التجاريين للعراق لسنة 2017

Figure (13) The proportion of Imports commodity (non-oil) for major trade iraqi partners for the year 2017



الميزان التجاري للاستيرادات والصادرات (غير النفطية) حسب البلدان لسنة 2017

Balance of trade for commodity imports & exports (non oil) by countries for year 2017

Table (6) - Follow

جدول (6) - يتبع

Zone	Country	Balance of trade الميزان التجاري		النسبة %Rate	Exports value قيمة الصادرات		النسبة %Rate	Imports value قيمة الاستيرادات		بلد المنشأ	المنطقة
		دينار (ID)	دولار (\$)		دينار (ID)	دولار (\$)		دينار (ID)	دولار (\$)		
arabic countries	Syria	-24,849,776,428	-21,006,834				0.07	24,849,776,428	21,006,834	الجمهورية العربية السورية	دول عربية
	Jordan	-586,500,299,007	-495,702,646	0.48	1,668,663,552	1,397,176	1.71	588,168,962,559	497,099,822	المملكة الاردنية الهاشمية	
	Kuwait	-179,517,829,987	-151,654,780				0.52	179,517,829,987	151,654,780	الكويت	
	Lebanon	-69,237,857,506	-58,527,467	0.95	3,131,480,880	2,620,680	0.21	72,369,338,386	61,148,147	لبنان	
	Saudi Arabia	-339,652,615,190	-286,980,046				0.99	339,652,615,190	286,980,046	المملكة العربية السعودية	
	Bahrain	-24,615,981,190	-20,819,562				0.07	24,615,981,190	20,819,562	البحرين	
	Qatar	-3,022,439,941	-2,555,290				0.01	3,022,439,941	2,555,290	قطر	
	Oman	-47,740,598,959	-40,345,732				0.14	47,740,598,959	40,345,732	سلطنة عمان	
	United Arab Emirates	-356,024,176,675	-303,579,528	96.82	337,797,537,629	282,768,671	2.01	693,821,714,304	586,348,199	الامارات العربية المتحدة	
	Yemen	-713,774,400	-602,850				0.00	713,774,400	602,850	اليمن	
	Palestine	-10,206,080	-8,620				0.00	10,206,080	8,620	فلسطين	
	Egypt	-533,777,134,955	-451,100,586	0.08	283,290,000	237,515	1.55	534,060,424,955	451,338,101	جمهورية مصر العربية	
	Tunisia	-375,353,568	-317,430				0.00	375,353,568	317,430	تونس	
	Algeria	-1,400,651,397	-1,183,891				0.00	1,400,651,397	1,183,891	الجزائر	
	Morocco	-1,501,918,486	-1,269,740				0.00	1,501,918,486	1,269,740	المغرب	
	Somalia	-393,910,012	-332,734				0.00	393,910,012	332,734	الصومال	
Djibouti	-22,694,400	-19,200				0.00	22,694,400	19,200	جيبوتي		
Sudan	-140,755,472	-118,888				0.00	140,755,472	118,888	السودان		
Total		-2,169,497,973,653	-1,836,125,824	98.33	342,880,972,061	287,024,042	7.28	2,512,378,945,714	2,123,149,866		المجموع
	United Kingdom	-482,505,557,302	-408,147,899	0.04	144,780,000	121,250	1.40	482,650,337,302	408,269,149	المملكة المتحدة	
	France	-214,094,515,494	-180,997,882				0.62	214,094,515,494	180,997,882	فرنسا	
	Italy	-3,918,868,005,316	-3,310,197,930	0.84	2,935,216,500	2,448,392	11.37	3,921,803,221,816	3,312,646,322	ايطاليا	
	Sweden	-92,400,686,135	-78,147,317				0.27	92,400,686,135	78,147,317	السويد	
	Belgium	-37,678,838,048	-31,858,452	0.01	36,000,000	30,000	0.11	37,714,838,048	31,888,452	بلجيكا	
	Germany	-356,353,931,169	-301,212,991	0.02	60,000,000	50,000	1.04	356,413,931,169	301,262,991	المانيا	
	Norway	-143,946,624	-121,581				0.00	143,946,624	121,581	النرويج	

الميزان التجاري للاستيرادات والصادرات (غير النفطية) حسب البلدان لسنة 2017
Balance of trade for commodity imports & exports (non oil) by countries for year 2017

Table (6) - Follow

جدول (6) - يتبع

Zone	Country	Balance of trade الميزان التجاري		النسبة %Rate	Exports value قيمة الصادرات		النسبة %Rate	Imports value قيمة الاستيرادات		بلد المنشأ	المنطقة
		دينار (ID)	دولار (\$)		دينار (ID)	دولار (\$)		دينار (ID)	دولار (\$)		
western europe countries	Austria	-32,813,809,676	-27,750,066				0.10	32,813,809,676	27,750,066	النمسا	دول اوربا الغربية
	Switzerland	-70,300,827,147	-59,418,351				0.20	70,300,827,147	59,418,351	سويسرا	
	Denmark	-7,794,338,306	-6,589,626				0.02	7,794,338,306	6,589,626	الدنمارك	
	Netherlands	-44,116,927,018	-37,275,704				0.13	44,116,927,018	37,275,704	هولندا	
	Ireland	-17,169,771,946	-14,515,277				0.05	17,169,771,946	14,515,277	ايرلندا	
	Spain	-121,917,303,286	-103,029,000				0.35	121,917,303,286	103,029,000	اسبانيا	
	Portugal	-11,537,410,289	-9,756,682				0.03	11,537,410,289	9,756,682	البرتغال	
	Finland	-7,211,406,964	-6,090,760				0.02	7,211,406,964	6,090,760	فنلندا	
	Greece	-55,009,862,685	-46,467,493				0.16	55,009,862,685	46,467,493	اليونان	
	Of Iceland	-357,212,414	-301,852				0.00	357,212,414	301,852	ايسلندا	
	Cyprus	-2,850,742,545	-2,407,828				0.01	2,850,742,545	2,407,828	قبرص	
European Union	-1,501,224,037,336	-1,268,905,303				4.35	1,501,224,037,336	1,268,905,303	الاتحاد الاوربي		
Total		-6,974,349,129,700	-5,893,191,994	0.91	3,175,996,500	2,649,642	20.23	6,977,525,126,200	5,895,841,636		المجموع
eastern europe countries	Albania	-6,677,760	-5,640				0.00	6,677,760	5,640	البانيا	دول اوربا الشرقية
	Bulgaria	-2,195,481,015	-1,856,508				0.01	2,195,481,015	1,856,508	بلغاريا	
	Cech	-3,016,654,876	-2,549,115				0.01	3,016,654,876	2,549,115	تشيك	
	Hncara	-4,746,861,383	-4,011,618				0.01	4,746,861,383	4,011,618	هنكاري	
	Bologna	-9,133,589,220	-7,719,462				0.03	9,133,589,220	7,719,462	بولونيا	
	Romania	-29,499,087,632	-24,947,078				0.09	29,499,087,632	24,947,078	رومانيا	
	Russian Federation	-33,906,720,664	-28,657,020				0.10	33,906,720,664	28,657,020	روسيا الاتحادية	
	Croatia	-115,492,500	-97,650				0.00	115,492,500	97,650	كرواتيا	
	Slovenia	-341,858,368	-288,748				0.00	341,858,368	288,748	سلوفينيا	
	Macedonia	-17,972,360	-15,190				0.00	17,972,360	15,190	مقدونيا	
	Slovak	-51,555,636,060	-43,557,172				0.15	51,555,636,060	43,557,172	سلوفاكية	
Moldova	-278,900,556	-235,719				0.00	278,900,556	235,719	مولدوفيا		

الميزان التجاري للاستيرادات والصادرات (غير النفطية) حسب البلدان لسنة 2017
Balance of trade for commodity imports & exports (non oil) by countries for year 2017

Table (6) - Follow

جدول (6) - يتبع

Zone	Country	الميزان التجاري Balance of trade		النسبة %Rate	قيمة الصادرات Exports value		النسبة %Rate	قيمة الاستيرادات Imports value		بلد المنشأ	المنطقة
		دينار (ID)	دولار (\$)		دينار (ID)	دولار (\$)		دينار (ID)	دولار (\$)		
	Ukraine	-640,675,533,909	-541,408,649				1.86	640,675,533,909	541,408,649	اوكرانيا	
	To Latvia	-20,902,488	-17,684				0.00	20,902,488	17,684	لاتيفيا	
	Serbia	-93,267,180	-78,805				0.00	93,267,180	78,805	صربيا	
	Other countries	-153,055,680	-129,270				0.00	153,055,680	129,270	دول اخرى	
Total		-775,757,691,651	-655,575,328				2.26	775,757,691,651	655,575,328		المجموع
asia countries	China	-3,817,866,616,500	-3,227,618,094				11.07	3,817,866,616,500	3,227,618,094	الصين	دول اسيوية
	Vietnam	-52,797,781,425	-44,643,738				0.15	52,797,781,425	44,643,738	فيتنام	
	South Korea	-3,307,925,231,822	-2,795,550,388				9.59	3,307,925,231,822	2,795,550,388	كوريا الجنوبية	
	Brunei	-243,181,760	-205,390				0.00	243,181,760	205,390	بروناي	
	Sri Lanka	-54,411,898,872	-45,982,986				0.16	54,411,898,872	45,982,986	سرى لانكا	
	Taiwan (Formosa)	-5,523,652,058	-4,667,077				0.02	5,523,652,058	4,667,077	تايوان (فرموزا)	
	Turkey	-1,947,605,342,027	-1,646,390,575				5.65	1,947,605,342,027	1,646,390,575	تركيا	
	Iran	-10,367,627,409,176	-8,756,941,713	0.24	848,299,800	707,043	30.07	10,368,475,708,976	8,757,648,755	ايران	
	India	-893,847,317,648	-755,745,362	0.42	1,448,274,000	1,207,000	2.60	895,295,591,648	756,952,362	الهند	
	Indonesia	-61,093,928,849	-51,619,894				0.18	61,093,928,849	51,619,894	اندونيسيا	
	Japan	-438,500,501,831	-370,584,490	0.01	35,460,000	30,000	1.27	438,535,961,831	370,614,490	اليابان	
	Malaysia	-73,193,470,190	-61,870,485				0.21	73,193,470,190	61,870,485	ماليزيا	
	Philippines	-37,884,417,728	-32,006,951				0.11	37,884,417,728	32,006,951	الفلبين	
	Myanmar	-1,018,932,088	-861,467				0.00	1,018,932,088	861,467	ميانمار	
	Cambodia	-365,471,724	-308,941				0.00	365,471,724	308,941	كمبوديا	
	Singapore	-13,088,374,140	-11,069,020				0.04	13,088,374,140	11,069,020	سنغافورة	
	Hong Kong	-6,667,104	-5,631				0.00	6,667,104	5,631	هونك كونج	
	Pakistan	-13,494,920,900	-11,410,631				0.04	13,494,920,900	11,410,631	باكستان	
	Afghanistan	196,617,620	162,630	0.09	300,000,000	250,000	0.00	103,382,380	87,370	افغانستان	
	Bangladesh	-55,696,930	-47,115				0.00	55,696,930	47,115	بنغلادش	
Maldives	-36,275,580	-30,690				0.00	36,275,580	30,690	جزر المالديف		
Adhiribijan	-41,170,720	-34,830				0.00	41,170,720	34,830	اذريبيجان		

الميزان التجاري للاستيرادات والصادرات (غير النفطية) حسب البلدان لسنة 2017
Balance of trade for commodity imports & exports (non oil) by countries for year 2017

Table (6) - Follow

جدول (6) - يتبع

Zone	Country	Balance of trade الميزان التجاري		النسبة %Rate	Exports value قيمة الصادرات		النسبة %Rate	Imports value قيمة الاستيرادات		بلد المنشأ	المنطقة
		دينار (ID)	دولار (\$)		دينار (ID)	دولار (\$)		دينار (ID)	دولار (\$)		
	Armenia	-642,660,950	-543,465				0.00	642,660,950	543,465	ارمينيا	
	Thailand	-151,779,659,011	-128,262,177				0.44	151,779,659,011	128,262,177	تايلند	
	Kazakhstan	-1,835,216,612	-1,550,148				0.01	1,835,216,612	1,550,148	كازخستان	
	Other countries	-549,169,024	-464,056				0.00	549,169,024	464,056	دول اخرى	
Total		-21,241,238,347,049	-17,948,252,684	0.76	2,632,033,800	2,194,043	61.61	21,243,870,380,849	17,950,446,726		المجموع
africa without arabic countries	Ethiopia	-223,225,400	-188,660				0.00	223,225,400	188,660	اثيوبيا	دول افريقية عدا العربية
	Kenya	-259,202,969	-218,986				0.00	259,202,969	218,986	كينيا	
	Nigeria	-35,345,060	-29,890				0.00	35,345,060	29,890	نايجيريا	
	Tanzania	-1,660,198,440	-1,403,215				0.00	1,660,198,440	1,403,215	تانزانيا	
	Guinea	-1,182,000	-1,000				0.00	1,182,000	1,000	غينيا	
	Central Africa	-8,952,224	-7,561				0.00	8,952,224	7,561	الافريقيا الوسطى	
	Chad	-82,444,500	-69,750				0.00	82,444,500	69,750	تشاد	
	Gabon	-402,055,684	-339,915				0.00	402,055,684	339,915	الغابون	
	Burundi	-1,592,136,133	-1,345,483				0.00	1,592,136,133	1,345,483	بورندي	
	South Africa	-48,547,389,130	-41,016,941				0.14	48,547,389,130	41,016,941	جنوب افريقيا	
	Madagascar	-179,056,320	-151,230				0.00	179,056,320	151,230	مدغشقر	
Namibia	-40,256,000	-34,000				0.00	40,256,000	34,000	ناميبيا		
Total		-53,031,443,860	-44,806,631				0.14	53,031,443,860	44,806,631		المجموع
north america countries	United States of America	-1,707,914,327,079	-1,443,413,065				4.95	1,707,914,327,079	1,443,413,065	الولايات المتحدة الامريكية	دول امريكا الشمالية
	Canada	-177,773,220,085	-150,227,026				0.52	177,773,220,085	150,227,026	كندا	
Total		-1,885,687,547,164	-1,593,640,091				5.47	1,885,687,547,164	1,593,640,091		المجموع
Central american countries	Mexico	-71,183,516,406	-60,156,908				0.21	71,183,516,406	60,156,908	المكسيك	دول امريكا الوسطى
	Costa Rica	-2,102,894,205	-1,779,025				0.01	2,102,894,205	1,779,025	كوستاريكا	
	Guatemala	-211,807,930	-179,033				0.00	211,807,930	179,033	غواتيمالا	
	Honduras	-4,077,900	-3,450				0.00	4,077,900	3,450	هندوراس	

الميزان التجاري للاستيرادات والصادرات (غير النفطية) حسب البلدان لسنة 2017
Balance of trade for commodity imports & exports (non oil) by countries for year 2017

Table (6) - Follow

جدول (6) - يتبع

Zone	Country	Balance of trade الميزان التجاري		النسبة %Rate	Exports value قيمة الصادرات		النسبة %Rate	Imports value قيمة الاستيرادات		بلد المنشأ	المنطقة
		دينار (ID)	دولار (\$)		دينار (ID)	دولار (\$)		دينار (ID)	دولار (\$)		
	Panama	-16,332,096	-13,794				0.00	16,332,096	13,794	بنما	
	Puerto Rico	-538,447,308	-455,489				0.00	538,447,308	455,489	بورتوريكو	
Total		-74,057,075,845	-62,587,699				0.22	74,057,075,845	62,587,699	المجموع	
South america countries	Argentina	-140,266,940,404	-118,512,239	0.00	8,274,000	7,000	0.41	140,275,214,404	118,519,239	الارجنتين	دول امريكا الجنوبية
	Brazil	-728,819,429,368	-615,866,769				2.11	728,819,429,368	615,866,769	البرازيل	
	Guyana	-11,772,720	-9,960				0.00	11,772,720	9,960	غايانا	
	French Guyana	-11,772,720	-9,960				0.00	11,772,720	9,960	غايانا الفرنسية	
	Bolivia	-11,772,720	-9,960				0.00	11,772,720	9,960	بوليفيا	
	Chile	-50,905,400	-43,000				0.00	50,905,400	43,000	تشيلي	
	Colombia	-3,693,051,052	-3,124,374				0.01	3,693,051,052	3,124,374	كولومبيا	
	Ecuador	-21,006,393,320	-17,754,629				0.06	21,006,393,320	17,754,629	اكوادور	
	Paraguay	-44,222,400	-37,350				0.00	44,222,400	37,350	باراغواي	
Uruguay	-19,318,388,150	-16,316,325				0.06	19,318,388,150	16,316,325	اوروغواي		
Total		-913,234,648,254	-771,684,566	0.00	8,274,000	7,000	2.65	913,242,922,254	771,691,566	المجموع	
Countries of Oceania	Australia	-39,743,111,389	-33,569,146				0.12	39,743,111,389	33,569,146	استراليا	دول أوقيانوسيا
	New Zealand	-7,075,459,552	-5,981,967				0.02	7,075,459,552	5,981,967	نيوزيلندا	
	Other countries	-5,910,000	-5,000				0.00	5,910,000	5,000	دول اخرى	
Total		-46,824,480,941	-39,556,113				0.14	46,824,480,941	39,556,113	المجموع	
Grand Total		-34,133,678,338,117	-28,845,420,930	100	348,697,276,361	291,874,726	100	34,482,375,614,478	29,137,295,656	المجموع الكلي	

قيمة الاستيرادات السلعية (غير النفطية) حسب الطريق والمنافذ الحدودية لسنتي 2016- 2017
The value of imports (non-oil) by way and border crossings for years 2016- 2017

Table (7)

جدول (7)

Way	Ports	معدل التغير السنوية Annul change rate	2017			2016			المنافذ	الطريق
			النسبة	القيمة	القيمة	النسبة	القيمة	القيمة		
			Rate	مليون دينار	مليون دولار	Rate	مليون دينار	مليون دولار		
			%	Value Mill (ID)	Value Mill (\$)	%	Value Mill (ID)	Value Mill (\$)		
Land	Trebell	98454.4	0.9	311,826.2	263.4	0.0	316.4	0.3	طريبيل	بري
	Safwan	-26.5	3.1	1,062,274.7	897.4	2.6	1,445,381.2	1,222.8	صفوان	
	Al-Muntheriah	2257.8	0.2	67,860.8	57.3	0.0	2,878.1	2.4	المنذرية	
	Zurbatia	650.2	1.9	660,829.5	558.3	0.2	88,085.1	74.4	زرباطية	
	Al-Shelamjah	159.0	1.6	572,084.0	483.6	0.4	220,905.8	186.9	السلامجة	
	Al-huruh 2 Al- Basrah	-94.7	0.4	153,907.1	130.1	5.2	2,876,923.5	2,434.0	الحره 2 البصرة	
	Khaniqin	-100.0	0.0	0.0	0.0	0.0	10,642.7	9.0	خانقين	
	Al-huruh 3 Amman	52639.5	0.1	36,812.2	31.1	0.0	69.8	0.1	الحره 3 عمان	
	Mandili		0.8	270,372.5	228.4	0.0	0.0	0.0	مندلي	
	Safrah		4.8	1,651,823.3	1,396.4	0.0	0.0	0.0	الصفرة	
Total		3.1	13.8	4,787,790.3	4,046.0	8.5	4,645,202.6	3,929.9	المجموع	
Sea	Um qaser-port	-41.9	57.5	19,815,890.1	16,746.3	62.0	34,086,414.4	28,837.8	ميناء ام قصر	بحري
	Abo fulus-port	-39.8	0.1	24,712.0	20.9	0.1	41,040.6	34.7	ميناء ابو فلوس	
	Al-Maaqel	-81.5	0.0	11,402.8	9.6	0.1	61,477.2	52.0	المعقل	
	Khour Al-Zubeer port	-31.4	17.0	5,864,336.5	4,953.1	15.6	8,553,626.2	7,309.4	ميناء خور الزبير	
	Khor Abdullah	-57.2	9.4	3,232,659.7	2,731.2	13.7	7,550,921.9	6,388.3	خور عبدالله	
Total		-42.4	84.0	28,949,001.1	24,461.1	91.4	50,293,480.3	42,622.2	المجموع	
Air	Baghdad airport	1358.1	1.7	584,451.1	494.0	0.1	40,082.2	33.9	مطار بغداد	جوي
	Basrah airport	602.2	0.5	161,133.1	136.2	0.0	22,946.7	19.4	مطار البصرة	
Total		1,082.9	2.2	745,584.2	630.2	0.1	63,028.9	53.3	المجموع	
Grand Total		-37	100.0	34,482,375.6	29,137.3	100.0	55,001,711.8	46,605.4	المجموع العام	

الاستيرادات (غير النفطية) حسب تصنيف الفئات الاقتصادية الموسعة (التعديل الرابع) لسنة 2017

Imports (non oil) by classification of broad economic categories, (fourth revision) for the year 2017

Table(8) - Follow

جدول (8) - يتبع

Name of broad economic categories	القطاع الخاص		القطاع الحكومي		الفئة الاقتصادية	رمز
	Private sector		Public sector			الفئة
	مليون دينار	مليون دولار	مليون دينار	مليون دولار		Code
	Mill (ID)	Mill (\$)	Mill (ID)	Mill (\$)		
Mainly Food and beverages					غذائية ومشروبات- اولية	11
Mainly for industry	141869.3	119.9	1384.7	1.2	غذائية ومشروبات- اولية للصناعة	111
Mainly for household consumption	6317478.8	5336.2	31418.5	26.5	غذائية ومشروبات- اولية للاستهلاك العائلي	112
Total	6459348.1	5456.1	32803.2	27.7		المجموع
Processed					غذائية ومشروبات - مصنعة	12
Mainly for industry	776,764.7	656.6	30,460.5	25.7	غذائية ومشروبات - للاغراض الصناعية	121
Mainly for household consumption	1,995,792.0	1,686.6	271,948.3	229.8	غذائية ومشروبات - مصنعة للاستهلاك العائلي	122
Total	2,772,556.7	2,343.2	302,408.8	255.5		المجموع
Industrial supplies not elsewhere specified-Primary					تجهيزات صناعية غير مذكورة في مكان آخر - اولية	21
Industrial supplies not elsewhere specified-Primary	188,831.6	159.6	71722.6	60.6	تجهيزات صناعية غير مذكورة في مكان آخر - اولية	211
Total	188,831.6	159.6	71722.6	60.6		المجموع
Industrial supplies not elsewhere specified-Processed					تجهيزات صناعية (غير مذكورة في مكان آخر - مصنعة)	22
Industrial supplies not elsewhere specified-Processed	4,657,912.2	3,935.5	5,018,162.1	4,241.4	تجهيزات صناعية غير مذكورة في مكان آخر - مصنعة	221
Total	4,657,912.2	3,935.5	5,018,162.1	4,241.4		المجموع
Fuels and lubricants- Primary					الوقود وزيوت التشحيم - اولية	31
Fuels and lubricants- Primary	146.7	0.1	0.0	0.0	الوقود وزيوت التشحيم - اولية	311
Total	146.7	0.1	0.0	0.0		المجموع
Fuels and lubricants - Processed- Motor spirit					الوقود وزيوت التشحيم - مصنعة للسيارات	32
Fuels and lubricants - Processed- Motor spirit	29,271.6	24.7	3,486.6	2.9	الوقود وزيوت التشحيم - مصنعة للسيارات	321
Fuels and lubricants - Processed- Other	57,804.6	48.9	35,789.7	30.2	الوقود وزيوت التشحيم - مصنعة للاغراض الاخرى	322
Total	87,076.2	73.6	39,276.3	33.1		المجموع
Capital goods (except transport equipment)- except parts and accessories thereof					السلع الرسمالية (عدا معدات النقل)	41
Capital goods (except transport equipment)- except parts and accessories thereof	1,044,170.2	882.2	4,236,149.2	3,578.5	السلع الرسمالية (عدا معدات النقل)	411
Total	1,044,170.2	882.2	4,236,149.2	3,578.5		المجموع

الاستيرادات (غير النفطية) حسب تصنيف الفئات الاقتصادية الموسعة (التعديل الرابع) لسنة 2017

Imports (non oil) by classification of broad economic categories, (fourth revision) for the year 2017

Con.Table(8) - Follow

تابع جدول (8) - يتبع

Name of broad economic categories	القطاع الخاص		القطاع الحكومي		الفئة الاقتصادية	رمز الفئة Code
	Private sector		Public sector			
	مليون دينار	مليون دولار	مليون دينار	مليون دولار		
	Mill (ID)	Mill (\$)	Mill (ID)	Mill (\$)		
parts and accessories thereof - Capital goods (except transport equipment)					قطع غير السلع الرسالية (عدا معدات النقل)	42
parts and accessories thereof - Capital goods (except transport equipment)	411,613.2	348.1	964,545.1	815.3	قطع غير السلع الرسالية (عدا معدات النقل)	421
Total	411,613.2	348.1	964,545.1	815.3		المجموع
Passenger motor cars					معدات النقل - سيارات المسافرين	51
Passenger motor cars	1,475,286.0	1,246.7	88,330.5	74.6	معدات النقل - سيارات المسافرين	511
Total	1,475,286.0	1,246.7	88,330.5	74.6		المجموع
Other					معدات النقل - أخرى	52
Industrial	515,904.3	436.0	615,336.8	520.2	معدات النقل - صناعية	521
Non-Industrial	36,446.5	30.8	616.0	0.5	معدات النقل - غير صناعية	522
Total	552,350.8	466.8	615,952.8	520.7		المجموع
parts and accessories					معدات النقل - قطع غير وملحقاتها	53
parts and accessories	591,302.4	499.6	465,930.9	393.9	معدات النقل - قطع غير وملحقاتها	531
Total	591,302.4	499.6	465,930.9	393.9		المجموع
Consumer goods not elsewhere specified - Durable					سلع استهلاكية غير مصنفة في مكان آخر - معمرة	61
Consumer goods not elsewhere specified - Durable	378,017.5	319.6	58,466.5	49.4	سلع استهلاكية غير مصنفة في مكان آخر - معمرة	611
Total	378,017.5	319.6	58,466.5	49.4		المجموع
Consumer goods not elsewhere specified - Semi-durable					سلع استهلاكية غير مصنفة في مكان آخر - غير معمرة	62
Consumer goods not elsewhere specified - Semi-durable	683,046.7	577.5	42,482.9	35.9	سلع استهلاكية غير مصنفة في مكان آخر - غير معمرة	621
Total	683,046.7	577.5	42,482.9	35.9		المجموع
Consumer goods not elsewhere specified - Non-durable					سلع استهلاكية غير مصنفة في مكان آخر - شبه معمرة	63
Consumer goods not elsewhere specified - Non-durable	847,679.9	716.5	274,211.6	231.8	سلع استهلاكية غير مصنفة في مكان آخر - شبه معمرة	631
Total	847,679.9	716.5	274,211.6	231.8		المجموع
Goods not elsewhere specified					سلع غير مصنفة في مكان آخر	71
Goods not elsewhere specified	46.2	0.0	7,044.8	6.0	سلع غير مصنفة في مكان آخر	711
Total	46.2	0.0	7,044.8	6.0		المجموع
Grand Total	20,149,384.4	17,025.1	12,217,487.3	10,324.4	المجموع العام	

الاستيرادات (غير النفطية) حسب تصنيف الفئات الاقتصادية الموسعة (التعديل الرابع) لسنة 2017

Imports (non oil) by classification of broad economic categories, (fourth revision) for the year 2017

Con.Table(8) - Follow

تابع جدول (8) - يتبع

Name of broad economic categories	كافة القطاعات		القطاع الاجنبي		الفئة الاقتصادية	رمز الفئة Code
	All Sectors		Foreign sector			
	مليون دينار	مليون دولار	مليون دينار	مليون دولار		
Mill (ID)	Mill (\$)	Mill (ID)	Mill (\$)			
Primary					غذائية ومشروبات- اولية	11
Mainly for industry	143,254.0	121.1	0.0	0.0	غذائية ومشروبات- اولية للصناعة	111
Mainly for household consumption	6,356,494.0	5,369.2	7,596.7	6.5	غذائية ومشروبات- اولية للاستهلاك العائلي	112
Total	6,499,748.0	5,490.3	7,596.7	6.5		المجموع
Processed					غذائية ومشروبات - مصنعة	12
Mainly for industry	815,721.4	689.5	8,496.2	7.2	غذائية ومشروبات - للاغراض الصناعية	121
Mainly for household consumption	2,280,619.5	1,927.3	12,879.2	10.9	غذائية ومشروبات - مصنعة للاستهلاك العائلي	122
Total	3,096,340.9	2,616.8	21,375.4	18.1		المجموع
Industrial supplies not elsewhere specified-Primary					تجهيزات صناعية غير مذكورة في مكان آخر - اولية	21
Industrial supplies not elsewhere specified-Primary	277,220.7	234.3	16,666.5	14.1	تجهيزات صناعية غير مذكورة في مكان آخر - اولية	211
Total	277,220.7	234.3	16,666.5	14.1		المجموع
Industrial supplies not elsewhere specified-Processed					تجهيزات صناعية (غير مذكورة في مكان آخر - مصنعة)	22
Industrial supplies not elsewhere specified-Processed	10,399,666.8	8,788.7	723,592.5	611.8	تجهيزات صناعية غير مذكورة في مكان آخر - مصنعة	221
Total	10,399,666.8	8,788.7	723,592.5	611.8		المجموع
Fuels and lubricants- Primary					الوقود وزيوت التشحيم - اولية	31
Fuels and lubricants- Primary	146.7	0.1	0.0	0.0	الوقود وزيوت التشحيم - اولية	311
Total	146.7	0.1	0.0	0.0		المجموع
Fuels and lubricants - Processed- Motor spirit					الوقود وزيوت التشحيم - مصنعة للسيارات	32
Fuels and lubricants - Processed- Motor spirit	34,131.9	28.8	1,373.7	1.2	الوقود وزيوت التشحيم - مصنعة للسيارات	321
Fuels and lubricants - Processed- Other	94,228.7	79.6	634.4	0.5	الوقود وزيوت التشحيم - مصنعة للاغراض الاخرى	322
Total	128,360.6	108.4	2,008.1	1.7		المجموع
Capital goods (except transport equipment)- except parts and accessories thereof					السلع الرسمالية (عدا معدات النقل)	41
Capital goods (except transport equipment)- except parts and accessories thereof	6,196,314.4	5,234.4	915,995.0	773.7	السلع الرسمالية (عدا معدات النقل)	411
Total	6,196,314.4	5,234.4	915,995.0	773.7		المجموع

الاستيرادات (غير النفطية) حسب تصنيف الفئات الاقتصادية الموسعة (التعديل الرابع) لسنة 2017
Imports (non oil) by classification of broad economic categories, (fourth revision) for the year 2017

Con.Table(8)

تابع جدول (8)

Name of broad economic categories	كافة القطاعات		القطاع الاجنبي		الفئة الاقتصادية	رمز الفئة Code
	All Sectors		Foreign sector			
	مليون دينار	مليون دولار	مليون دينار	مليون دولار		
	Mill (ID)	Mill (\$)	Mill (ID)	Mill (\$)		
parts and accessories thereof - Capital goods (except transport equipment)					قطع غير السلع الرسمالية (عدا معدات النقل)	42
parts and accessories thereof - Capital goods (except transport equipment)	1,579,892.7	1,335.6	203,734.4	172.2	قطع غير السلع الرسمالية (عدا معدات النقل)	421
Total	1,579,892.7	1,335.6	203,734.4	172.2		المجموع
Passenger motor cars					معدات النقل - سيارات المسافرين	51
Passenger motor cars	1,567,032.9	1,324.2	3,416.4	2.9	معدات النقل - سيارات المسافرين	511
Total	1,567,032.9	1,324.2	3,416.4	2.9		المجموع
Other					معدات النقل - اخرى	52
Industrial	1,197,365.4	1,012.1	66,124.3	55.9	معدات النقل - صناعية	521
Non-Industrial	37,874.3	32.0	811.8	0.7	معدات النقل - غير صناعية	522
Total	1,235,239.7	1,044.1	66,936.1	56.6		المجموع
parts and accessories					معدات النقل - قطع غير وملحقاتها	53
parts and accessories	1,111,231.5	939.1	53,998.2	45.6	معدات النقل - قطع غير وملحقاتها	531
Total	1,111,231.5	939.1	53,998.2	45.6		المجموع
Consumer goods not elsewhere specified - Durable					سلع استهلاكية غير مصنفة في مكان آخر - معمرة	61
Consumer goods not elsewhere specified - Durable	447,832.7	378.6	11,348.7	9.6	سلع استهلاكية غير مصنفة في مكان آخر - معمرة	611
Total	447,832.7	378.6	11,348.7	9.6		المجموع
Consumer goods not elsewhere specified - Semi-durable					سلع استهلاكية غير مصنفة في مكان آخر - غير معمرة	62
Consumer goods not elsewhere specified - Semi-durable	800,939.1	677.1	75,409.5	63.7	سلع استهلاكية غير مصنفة في مكان آخر - غير معمرة	621
Total	800,939.1	677.1	75,409.5	63.7		المجموع
Consumer goods not elsewhere specified - Non-durable					سلع استهلاكية غير مصنفة في مكان آخر - شبه معمرة	63
Consumer goods not elsewhere specified - Non-durable	1,135,317.9	959.6	13,426.4	11.3	سلع استهلاكية غير مصنفة في مكان آخر - شبه معمرة	631
Total	1,135,317.9	959.6	13,426.4	11.3		المجموع
Goods not elsewhere specified					سلع غير مصنفة في مكان آخر	71
Goods not elsewhere specified	7,091.0	6.0	0.0	0.0	سلع غير مصنفة في مكان آخر	711
Total	7,091.0	6.0	0.0	0.0		المجموع
Grand Total	34,482,375.6	29,137.3	2,115,503.9	1,787.8	المجموع العام	

الاستيرادات السلعية (غير النفطية) حسب السلعة وبلد المنشأ لسنة 2017
Imports (non oil) by commodity and origin country for the year 2017

Table (9) - Follow

جدول (9) - يتبع

Commodity	Country	القيمة بالدينار	القيمة بالدولار	الوزن (كغم)	الكمية	بلد المنشأ	الوحدة القياسية	وصف السلعة	HS
		Value(I.D)	Value(\$)	Weight(K.G)	Quantity		Unit		
Live animals								حيوانات حية	1
Live bovine animals.Purebred breeding								حيوانات حية من فصيلة الأبقار_اصيلة للانسال	1021000
	European Union	75,175,200	63,600	84,801	423	الاتحاد الاوربي	NO.		
	Romania	103,153,336	87,222	42,120	324	رومانيا	NO.		
	Turkey	88,988,052	75,286	37,440	288	تركيا	NO.		
	Iran	8,820,844,711	7,450,123	38,000	178	ايران	NO.		
	Brazil	13,461,351,840	11,372,560	6,227,490	20,205	البرازيل	NO.		
	Colombia	5,200,800	4,400	3,500	10	كولومبيا	NO.		
		22,554,713,939	19,053,191	6,433,351	21,428	المجموع			
Other Live bovine animals.Purebred breeding								غيرها من حيوانات حية من فصيلة الأبقار._ اصيلة للانسال	1029000
	Germany	584,020,260	494,095	4,500	165	المانيا	NO.		
	China	1,223,535,480	1,035,140	500,000	2,500	الصين	NO.		
	Brazil	3,110,249,600	2,626,900	1,148,300	4,143	البرازيل	NO.		
	Colombia	3,334,611,120	2,821,160	1,400,000	7,000	كولومبيا	NO.		
		8,252,416,460	6,977,295	3,052,800	13,808	المجموع			
Other Fowls of the species Gallus domesticusWeighing 2000 kg or more								غيرها من ديوك ودجاجات من جنس جالوس دوميستوكس بوزن يزيد عن 2000 غرام	1059390
	Jordan	10,372,050	8,775	2,000	365	المملكة الاردنية الهاشمية	NO.		
	Bahrain	650,100	550	1,000	22	البحرين	NO.		
	Iran	64,021,848	54,164	4,924	49,240	ايران	NO.		
		75,043,998	63,489	7,924	49,627	المجموع			
Gazelles and deer								غزلان وضبء	1061930

الاستيرادات السلعية (غير النفطية) حسب السلعة وبلد المنشأ لسنة 2017
Imports (non oil) by commodity and origin country for the year 2017

Con. Table (9)- Follow

تابع جدول (9) - يتبع

Commodity	Country	القيمة بالدينار	القيمة بالدولار	الوزن (كغم)	الكمية	بلد المنشأ	الوحدة القياسية	وصف السلعة	HS
		Value(I.D)	Value(\$)	Weight(K.G)	Quantity		Unit		
	Australia	27,233,280	23,040	650	75	استراليا	NO.		
		27,233,280	23,040	650	75	المجموع			
Dogs								كلاب	1061940
	Egypt	27,243,050	23,035	6,077	268	جمهورية مصر العربية	NO.		
	Belgium	7,167,916	6,064	342	42	بلجيكا	NO.		
	Netherlands	31,447,040	26,560	527	34	هولندا	NO.		
		65,858,006	55,659	6,946	344	المجموع			
Animals for zoos, scientific and research labs								حيوانات حدائق ومعارض الحيوان وحيوانات مستوردة لهيئات علمية لمختبرات التجارب والبحوث	1061960
	Syria	3,510,540	2,970	89	59	الجمهورية العربية السورية	NO.		
	Egypt	4,886,920	4,130	145	67	جمهورية مصر العربية	NO.		
		8,397,460	7,100	234	126	المجموع			
Ornamental birds								طيور الزينة	1063920
	Syria	443,250	375	60	50	الجمهورية العربية السورية	NO.		
	Jordan	96,826,226	81,882	6,609	17,485	المملكة الاردنية الهاشمية	NO.		
	Lebanon	400,192	338	250	750	لبنان	NO.		
	Bahrain	20,992,115	17,750	1,304	4,932	البحرين	NO.		
	European Union	36,878,481	31,148	1,710	2,800	الاتحاد الاوربي	NO.		
	Bulgaria	118,364	100	10	33	بلغاريا	NO.		
		155,658,628	131,593	9,943	26,050	المجموع			
Other of Birds								غيرها من الطيور	1063990
	Jordan	45,798,813	38,747	6,665	2,336	المملكة الاردنية الهاشمية	NO.		
	Bahrain	1,702,080	1,440	1,113	230	البحرين	NO.		
	Belgium	18,645,636	15,775	326	223	بلجيكا	NO.		
	Bulgaria	3,909,985	3,308	226	200	بلغاريا	NO.		
	China	8,880,000	7,500	2,000	1,837	الصين	NO.		
	Iran	16,279,996	13,750	9,000	46	ايران	NO.		

الاستيرادات السلعية (غير النفطية) حسب السلعة وبلد المنشأ لسنة 2017
Imports (non oil) by commodity and origin country for the year 2017

Con. Table (9)- Follow

تابع جدول (9) - يتبع

Commodity	Country	القيمة بالدينار	القيمة بالدولار	الوزن (كغم)	الكمية	بلد المنشأ	الوحدة القياسية	وصف السلعة	HS
		Value(I.D)	Value(\$)	Weight(K.G)	Quantity		Unit		
	United States of America	5,351,680	4,520	800	1	الولايات المتحدة الامريكية	NO.		
		100,568,190	85,040	20,130	4,873	المجموع			
		31,239,889,961	26,396,407	9,531,978	116,331	مجموع الفصل			
Meat and edible meat offal.									2
									لحوم واطراف واحشاء
Meat of bovine animals, cuts with out bone , fresh or chilled								لحوم بدون عظم من الابقار طازجة او مبردة	2013000
	Turkey	19,621,200	16,600	20,000		تركيا	Kilo		
		19,621,200	16,600	20,000		المجموع			
Other cuts with bone in Meat of bovine animals, frozen.								قطع أخر بعظمهمان لحوم الابقار مجمدة	2022000
	Syria	14,800,000	12,500	500		الجمهورية العربية السورية	Kilo		
	Jordan	3,494,270,578	2,951,699	1,865,285		المملكة الاردنية الهاشمية	Kilo		
	Kuwait	120,582,112	101,843	60,282		الكويت	Kilo		
	Lebanon	69,781,536	59,004	55,000		لبنان	Kilo		
	Saudi Arabia	1,319,548,060	1,114,725	1,119,032		المملكة العربية السعودية	Kilo		
	Bahrain	2,373,849,200	2,008,300	4,001,000		البحرين	Kilo		
	United Arab Emirates	16,847,978,962	14,230,237	758,719		الإمارات العربية المتحدة	Kilo		
	Egypt	216,377,432	182,938	324,626		جمهورية مصر العربية	Kilo		
	Germany	15,581,440	13,160	28,000		المانيا	Kilo		
	Netherlands	36,324,120	30,710	32,781		هولندا	Kilo		
	European Union	21,784,260	18,430	12,000		الاتحاد الاوربي	Kilo		
	Ukraine	1,042,253,750	880,415	985,612		اوكرانيا	Kilo		
	China	5,203,800,633	4,396,200	3,969,382		الصين	Kilo		
	Vietnam	3,127,168,400	2,645,600	84,000		فيتنام	Kilo		
	South Korea	59,871,328	50,567	10,000		كوريا الجنوبية	Kilo		
	Turkey	1,812,847,308	1,531,449	3,298,390		تركيا	Kilo		

الاستيرادات السلعية (غير النفطية) حسب السلعة وبلد المنشأ لسنة 2017
Imports (non oil) by commodity and origin country for the year 2017

Con. Table (9)- Follow

تابع جدول (9) - يتبع

Commodity	Country	القيمة بالدينار	القيمة بالدولار	الوزن (كغم)	الكمية	بلد المنشأ	الوحدة القياسية	وصف السلعة	HS
		Value(I.D)	Value(\$)	Weight(K.G)	Quantity		Unit		
	Iran	11,793,916,280	9,961,254	477,504		ايران	Kilo		
	India	58,560,860,865	49,480,477	41,814,930		الهند	Kilo		
	Japan	8,167,691,392	6,898,388	30,000		اليابان	Kilo		
	Myanmar	17,535,040	14,810	8,444		ميانمار	Kilo		
	Pakistan	38,332,260	32,430	56,000		باكستان	Kilo		
	Thailand	2,342,274,840	1,981,620	42,842		تايلند	Kilo		
	Tanzania	1,660,198,440	1,403,215	1,356,897		تانزانيا	Kilo		
	United States of America	3,501,162,698	2,958,293	2,790,995		الولايات المتحدة الامريكية	Kilo		
	Brazil	807,207,822	682,357	1,013,565		البرازيل	Kilo		
	Colombia	32,374,980	27,390	27,000		كولومبيا	Kilo		
	Paraguay	44,222,400	37,350	60,000		باراغواي	Kilo		
	Australia	17,916,270,722	15,132,022	66,781		استراليا	Kilo		
	New Zealand	55,032,320	46,480	48,781		نيوزيلندا	Kilo		
		140,713,899,178	118,883,863	64,398,348		المجموع			
Bovine minced meat, frozen and that was in the form of tablets (Burger)								لحم بقر مفروم وان كان على هيئة اقراص (برغر) مجمد	2023010
	Jordan	3,581,905,449	3,026,260	794,375		المملكة الاردنية الهاشمية	Kilo		
	Lebanon	6,512,000	5,500	4,000		لبنان	Kilo		
	Saudi Arabia	455,163,936	384,429	84,000		المملكة العربية السعودية	Kilo		
	Bahrain	16,647,040	14,060	7,500		البحرين	Kilo		
	United Arab Emirates	1,229,310,662	1,038,846	267,337		الامارات العربية المتحدة	Kilo		
	European Union	31,448,408	26,562	27,062		الاتحاد الاوربي	Kilo		
	Ukraine	8,935,920	7,560	8,000		اوكرانيا	Kilo		
	China	43,674,900	36,950	56,500		الصين	Kilo		
	Vietnam	1,040,160	880	3,000		فيتنام	Kilo		
	Turkey	137,631,736	116,401	112,000		تركيا	Kilo		
	Iran	92,251,400	77,945	108,200		ايران	Kilo		
	India	23,833,920	20,130	9,000		الهند	Kilo		
	United States of America	56,627,168	47,827	18,000		الولايات المتحدة الامريكية	Kilo		

الاستيرادات السلعية (غير النفطية) حسب السلعة وبلد المنشأ لسنة 2017
Imports (non oil) by commodity and origin country for the year 2017

Con. Table (9)- Follow

تابع جدول (9) - يتبع

Commodity	Country	القيمة بالدينار	القيمة بالدولار	الوزن (كغم)	الكمية	بلد المنشأ	الوحدة القياسية	وصف السلعة	HS
		Value(I.D)	Value(\$)	Weight(K.G)	Quantity		Unit		
		5,684,982,699	4,803,350	1,498,974		المجموع			
Other, of bovine meat, frozen								لحوم اخرى من فصيلة الأبقار، مجمدة	2023090
	Turkey	478,710	405	23,000		تركيا	Kilo		
		478,710	405	23,000		المجموع			
TonguesOf bovine animals frozen.								السنة من فصيلة الأبقار، مجمدة	2062100
	Turkey	3,900,600	3,300	23,000		تركيا	Kilo		
		3,900,600	3,300	23,000		المجموع			
Livers Of bovine animals frozen.								اكباد من فصيلة الأبقار، مجمدة	2062200
	Turkey	11,820,000	10,000	10,000		تركيا	Kilo		
	Iran	826,704,320	698,230	750,000		ايران	Kilo		
		838,524,320	708,230	760,000		المجموع			
Meat and edible offal of Fowls of the species Gallusdomesticus Not cut in pieces, fresh or chilled								لحوم واحشاء واطراف من ديوك او دجاجات من جنس جالوس دوميستكوس غير مقطعة طازجة او مبردة	2071100
	Turkey	292,805,040	247,720	322,000		تركيا	Kilo		
	India	21,583,320	18,260	23,000		الهند	Kilo		
	United States of America	215,833,200	182,600	46,000		الولايات المتحدة الامريكية	Kilo		
	Brazil	152,064,300	128,650	69,000		البرازيل	Kilo		
		682,285,860	577,230	460,000		المجموع			

الاستيرادات السلعية (غير النفطية) حسب السلعة وبلد المنشأ لسنة 2017
Imports (non oil) by commodity and origin country for the year 2017

Con. Table (9)- Follow

تابع جدول (9) - يتبع

Commodity	Country	القيمة بالدينار	القيمة بالدولار	الوزن (كغم)	الكمية	بلد المنشأ	الوحدة القياسية	وصف السلعة	HS
		Value(I.D)	Value(\$)	Weight(K.G)	Quantity		Unit		
Meat and edible offal of Fowls of the species Gallusdomesticus Not cut in pieces, frozen								لحوم واحشاء واطراف من ديوك او دجاجات من جنس جالوس دوميستكوس غير مقطعة مجمدة	2071200
	Jordan	4,161,830,970	3,515,348	2,722,667		المملكة الاردنية الهاشمية	Kilo		
	Kuwait	21,059,808	17,787	20,000		الكويت	Kilo		
	Lebanon	426,810,992	360,538	183,288		لبنان	Kilo		
	Saudi Arabia	205,081,824	173,211	145,975		المملكة العربية السعودية	Kilo		
	United Arab Emirates	4,903,155,398	4,142,495	3,032,338		الإمارات العربية المتحدة	Kilo		
	Egypt	8,005,795,724	6,772,426	960,918		جمهورية مصر العربية	Kilo		
	United Kingdom	9,580,110	8,105	20,000		المملكة المتحدة	Kilo		
	Netherlands	114,923,460	97,110	97,467		هولندا	Kilo		
	Spain	9,139,296	7,719	13,000		اسبانيا	Kilo		
	European Union	170,571,360	144,175	147,564		الاتحاد الاوربي	Kilo		
	Romania	35,460,000	30,000	20,000		رومانيا	Kilo		
	Russian Federation	26,048,000	22,000	30,000		روسيا الاتحادية	Kilo		
	Ukraine	7,759,360,508	6,559,096	10,710,878		لوكرا نيا	Kilo		
	China	990,825,342	837,480	1,063,537		الصين	Kilo		
	Vietnam	109,081,860	92,230	108,000		فيتنام	Kilo		
	Turkey	53,319,653,678	45,070,192	53,377,611		تركيا	Kilo		
	Iran	50,589,355,874	42,728,126	21,167,249		ايران	Kilo		
	India	3,600,590,816	3,041,634	1,694,872		الهند	Kilo		
	Japan	68,672,000	58,000	40,000		اليابان	Kilo		
	Thailand	70,920,000	60,000	40,000		تايلند	Kilo		
	United States of America	42,034,453,452	35,533,741	13,404,700		الولايات المتحدة الأمريكية	Kilo		
	Argentina	957,169,280	808,420	258,997		الارجنتين	Kilo		
	Brazil	117,422,490,157	99,271,257	215,461,728		البرازيل	Kilo		
	Guyana	11,772,720	9,960	7,000		غايانا	Kilo		
	French Guyana	11,772,720	9,960	7,000		غايانا الفرنسية	Kilo		
	Bolivia	11,772,720	9,960	7,000		بوليفيا	Kilo		

الاستيرادات السلعية (غير النفطية) حسب السلعة وبلد المنشأ لسنة 2017
Imports (non oil) by commodity and origin country for the year 2017

Con. Table (9)- Follow

تابع جدول (9) - يتبع

Commodity	Country	القيمة بالدينار	القيمة بالدولار	الوزن (كغم)	الكمية	بلد المنشأ	الوحدة القياسية	وصف السلعة	HS
		Value(I.D)	Value(\$)	Weight(K.G)	Quantity		Unit		
	Australia	86,407,980	73,040	88,194		استراليا	Kilo		
		295,133,756,049	249,454,010	324,829,983		المجموع			
Cuts and offal, fresh or chilled of poultry mince fowls on disks form (Berg)								قطع وأحشاء، طازجة أو مبردة من طيور الدواجن_ مفروم وان كان على هيئة اقراص (برجر)	2071310
	Jordan	857,467,230	725,365	181,880		المملكة الاردنية الهاشمية	Kilo		
	China	45,507,000	38,500	14,000		الصين	Kilo		
	Turkey	2,955,000	2,500	23,000		تركيا	Kilo		
		905,929,230	766,365	218,880		المجموع			
Othe of Cuts and offal, fresh or chilled of poultry fowls								غيرها من قطع وأحشاء، طازجة أو مبردة من طيور الدواجن	2071390
	Jordan	67,691,958	57,269	68,999		المملكة الاردنية الهاشمية	Kilo		
	Turkey	987,168,156	834,972	599,300		تركيا	Kilo		
	Iran	531,574,414	449,030	507,500		ايران	Kilo		
	Brazil	1,764,013,902	1,491,806	3,599,000		البرازيل	Kilo		
		3,350,448,430	2,833,077	4,774,799		المجموع			
Cuts and offal, frozen of poultry mince fowls on disks form (Berg)								قطع وأحشاء مجمدة من طيور الدواجن مفروم وان كان على هيئة اقراص (بيرجر) مجمدة	2071410
	Jordan	2,706,455,968	2,287,487	908,194		المملكة الاردنية الهاشمية	Kilo		
	Saudi Arabia	776,320,528	655,772	290,650		المملكة العربية السعودية	Kilo		
	United Arab Emirates	936,741,760	791,264	469,715		الإمارات العربية المتحدة	Kilo		
	China	807,291,816	682,988	185,000		الصين	Kilo		
	Turkey	160,770,624	135,786	62,965		تركيا	Kilo		
	Iran	288,743,264	243,871	140,947		ايران	Kilo		
	United States of America	81,577,600	68,900	38,500		الولايات المتحدة الأمريكية	Kilo		

الاستيرادات السلعية (غير النفطية) حسب السلعة وبلد المنشأ لسنة 2017
Imports (non oil) by commodity and origin country for the year 2017

Con. Table (9)- Follow

تابع جدول (9) - يتبع

Commodity	Country	القيمة بالدينار	القيمة بالدولار	الوزن (كغم)	الكمية	بلد المنشأ	الوحدة القياسية	وصف السلعة	HS
		Value(I.D)	Value(\$)	Weight(K.G)	Quantity		Unit		
	Brazil	26,488,620	22,410	20,000		البرازيل	Kilo		
		5,784,390,180	4,888,478	2,115,971		المجموع			
Othe of Cuts and offal,frozen of poultry fowls								غيرها من قطع واحشاء واطراف مجمدة من طيور الدواجن	2071490
	Jordan	1,275,105,291	1,078,513	608,424		المملكة الاردنية الهاشمية	Kilo		
	Kuwait	140,029,176	118,468	38,300		الكويت	Kilo		
	Saudi Arabia	580,312,502	490,661	367,816		المملكة العربية السعودية	Kilo		
	United Arab Emirates	8,206,081,994	6,940,428	1,942,883		الامارات العربية المتحدة	Kilo		
	Egypt	17,412,302,040	14,731,220	358,775		جمهورية مصر العربية	Kilo		
	Ukraine	1,596,735,532	1,349,050	2,059,602		اوكرانيا	Kilo		
	China	1,182,019,286	998,753	1,779,591		الصين	Kilo		
	Turkey	5,183,622,210	4,379,955	5,167,371		تركيا	Kilo		
	Iran	14,886,180,956	12,572,894	2,038,916		ايران	Kilo		
	India	860,931,460	728,110	779,103		الهند	Kilo		
	United States of America	6,395,484,682	5,404,738	5,457,322		الولايات المتحدة الامريكية	Kilo		
	Brazil	7,024,645,372	5,937,704	8,907,103		البرازيل	Kilo		
		64,743,450,501	54,730,494	29,505,206		المجموع			
Meat and edible offal of turkeys Not cut in pieces, fresh or chilled								لحوم واحشاء واطراف صالحة للأكل طازجة أو مبردة من ديوك ودجاجات رومية غير مقطعة طازجة أو مبردة	2072400
	United Arab Emirates	29,431,800	24,900	23,000		الامارات العربية المتحدة	Kilo		
	Netherlands	12,753,780	10,790	5,000		هولندا	Kilo		
	Turkey	78,484,800	66,400	92,000		تركيا	Kilo		
	India	102,030,240	86,320	26,000		الهند	Kilo		
	United States of America	420,874,740	356,070	269,000		الولايات المتحدة الامريكية	Kilo		
	Brazil	815,841,222	690,221	332,000		البرازيل	Kilo		

الاستيرادات السلعية (غير النفطية) حسب السلعة وبلد المنشأ لسنة 2017
Imports (non oil) by commodity and origin country for the year 2017

Con. Table (9)- Follow

تابع جدول (9) - يتبع

Commodity	Country	القيمة بالدينار	القيمة بالدولار	الوزن (كغم)	الكمية	بلد المنشأ	الوحدة القياسية	وصف السلعة	HS
		Value(I.D)	Value(\$)	Weight(K.G)	Quantity		Unit		
		1,459,416,582	1,234,701	747,000		المجموع			
Cuts and offal of turkeys Not cut in pieces fresh or chilled								قطع وأحشاء وأطراف صالحة للأكل طازجة أو مبردة من ديوك ودجاجات رومية غير مقطعة طازجة أو مبردة	2072600
	United Arab Emirates	79,223,550	67,025	53,500		الامارات العربية المتحدة	Kilo		
	Turkey	18,640,140	15,770	19,000		تركيا	Kilo		
		97,863,690	82,795	72,500		المجموع			
Cuts and offal of turkeys Not cut in pieces ,frozen								قطع وأحشاء وأطراف صالحة للأكل مجمدة من ديوك ودجاجات رومية غير مقطعة مجمدة	2072700
	United States of America	26,488,620	22,410	23,000		الولايات المتحدة الأمريكية	Kilo		
		26,488,620	22,410	23,000		المجموع			
Cuts and offal of ducks, geese, and guinea fowls. Not cut in pieces, fresh or chilled								قطع وأحشاء وأطراف من بط أو أورز أو غرغر (دجاج سوداني غير مقطعة طازجة أو (مبردة)	2073200
	Jordan	54,426,112	45,968	4,500		المملكة الأردنية الهاشمية	Kilo		
	Iran	2,943,180	2,490	23,000		إيران	Kilo		
		57,369,292	48,458	27,500		المجموع			
Cuts and offal of ducks, geese, and guinea fowls. Not cut in pieces, frozen								قطع وأحشاء وأطراف من بط أو أورز أو غرغر (دجاج سوداني غير مقطعة مجمدة)	2073300

الاستيرادات السلعية (غير النفطية) حسب السلعة وبلد المنشأ لسنة 2017
Imports (non oil) by commodity and origin country for the year 2017

Con. Table (9)- Follow

تابع جدول (9) - يتبع

Commodity	Country	القيمة بالدينار	القيمة بالدولار	الوزن (كغم)	الكمية	بلد المنشأ	الوحدة القياسية	وصف السلعة	HS
		Value(I.D)	Value(\$)	Weight(K.G)	Quantity		Unit		
	Jordan	30,788,736	26,004	31,205		المملكة الاردنية الهاشمية	Kilo		
	United Arab Emirates	1,114,164,656	941,290	1,115,655		الامارات العربية المتحدة	Kilo		
	Turkey	376,350,040	317,995	381,784		تركيا	Kilo		
	Iran	187,996,704	158,781	190,170		ايران	Kilo		
	India	698,604,360	590,130	708,156		الهند	Kilo		
	Brazil	601,242,040	507,960	609,552		البرازيل	Kilo		
		3,009,146,536	2,542,160	3,036,522		المجموع			
Fatty livers of ducks, geese, and guinea fowls., fresh or chilled								اكباد دسمة طازجة او مبردة - من بط أو اوز أو غرغر (دجاج (سوداني	2073400
	Iran	155,847,552	131,628	108,650		ايران	Kilo		
		155,847,552	131,628	108,650		المجموع			
Otherof ducks, geese, and guinea fowls. , frozen								غيرها قطع واحشاء واطراف - من بط أو اوز أو غرغر (دجاج (سوداني) مجمدة	2073600
	United Arab Emirates	294,470,478	249,129	76,000		الامارات العربية المتحدة	Kilo		
	Ukraine	92,219,640	78,020	15,000		اوكرانيا	Kilo		
	Turkey	953,783,958	806,789	879,500		تركيا	Kilo		
	Iran	47,170,560	39,840	48,000		ايران	Kilo		
	India	364,954,320	308,760	19,500		الهند	Kilo		
	United States of America	1,304,179,794	1,103,367	141,500		الولايات المتحدة الامريكية	Kilo		
	Brazil	1,045,045,206	884,133	322,831		البرازيل	Kilo		
		4,101,823,956	3,470,038	1,502,331		المجموع			
Meat and edible offal of Rabbit fresh or chilled								لحوم واحشاء واطراف من - أرانب أليفة أو برية طازجة او مبردة	2081010
	Iran	556,722	471	23,000		ايران	Kilo		
		556,722	471	23,000		المجموع			

الإستيرادات السلعية (غير النفطية) حسب السلعة وبلد المنشأ لسنة 2017
Imports (non oil) by commodity and origin country for the year 2017

Con. Table (9)- Follow

تابع جدول (9) - يتبع

Commodity	Country	القيمة بالدينار	القيمة بالدولار	الوزن (كغم)	الكمية	بلد المنشأ	الوحدة القياسية	وصف السلعة	HS
		Value(I.D)	Value(\$)	Weight(K.G)	Quantity		Unit		
Other Pig fat, free of lean meat, and poultry fat, not rendered or otherwise EXtracted, fresh, chilled, frozen, salted, in brine, dried or smoked.								غيرها من شحم خنزير وطيور دواجن صرف دهن خنزير غير مذاب ولا مستخرج بطريقة أخرى طازجا مبردا مجمدا مملحا أو في ماء مملح مجففا أو مدخنا.	2090090
	China	147,123,540	124,470	69,000		الصين	Kilo		
		147,123,540	124,470	69,000		المجموع			
including edible flours and meals of meat or meat offal Of Livers of poultry fowl								غيرها، بما فيها دقيق - ومساحيق صالحة للأكل، من لحوم أو أحشاء أو أطراف: من اكباد طيور الدواجن	2109910
	Turkey	96,157,160	81,340	31,000		تركيا	Kilo		
		96,157,160	81,340	31,000		المجموع			
Other Meat and edible meat offal, salted, in brine, dried or smoked; edible flours and meals of meat or meat offal								غيرها من لحوم، وأحشاء وأطراف صالحة للأكل، مملحة أو في ماء مملح، مجففة أو مدخنة؛ دقيق ومساحيق، صالحة للأكل، من لحوم أو أحشاء أو أطراف	2109990
	Turkey	10,342,500	8,750	23,000		تركيا	Kilo		
		10,342,500	8,750	23,000		المجموع			
		527,023,803,107	445,412,623	434,291,664		مجموع الفصل			

الاستيرادات السلعية (غير النفطية) حسب السلعة وبلد المنشأ لسنة 2017
Imports (non oil) by commodity and origin country for the year 2017

Con. Table (9)- Follow

تابع جدول (9) - يتبع

Commodity	Country	القيمة بالدينار	القيمة بالدولار	الوزن (كغم)	الكمية	بلد المنشأ	الوحدة القياسية	وصف السلعة	HS
		Value(I.D)	Value(\$)	Weight(K.G)	Quantity		Unit		
Fish and crustaceans, molluscs and other aquatic invertebrates.								أسماك وقشريات، رخويات وغيرها من اللافقريات المائية	3
Ornamental fish								أسماك الزينة	3011000
	Syria	20,698,679	17,500	57,062		الجمهورية العربية السورية	Kilo		
	Egypt	236,400	200	50		جمهورية مصر العربية	Kilo		
	European Union	8,609,676	7,273	6,550		الاتحاد الاوربي	Kilo		
	Turkey	4,374,880	3,695	1,500		تركيا	Kilo		
	Iran	28,746,004	24,301	120,962		ايران	Kilo		
	Malaysia	8,974,880	7,592	5,882		ماليزيا	Kilo		
	Thailand	4,001,070	3,385	285		تايلند	Kilo		
		75,641,589	63,946	192,291		المجموع			

الاستيرادات السلعية (غير النفطية) حسب السلعة وبلد المنشأ لسنة 2017
Imports (non oil) by commodity and origin country for the year 2017

Con. Table (9)- Follow

تابع جدول (9) - يتبع

Commodity	Country	القيمة بالدينار	القيمة بالدولار	الوزن (كغم)	الكمية	بلد المنشأ	الوحدة القياسية	وصف السلعة	HS
		Value(I.D)	Value(\$)	Weight(K.G)	Quantity		Unit		
Pacific salmon Fish (Oncorhynchus nerka, Oncorhynchus gorbuscha, Oncorhynchus keta, Oncorhynchus tshawytscha, Oncorhynchus kisutch, Oncorhynchus masou and Oncorhynchus rhodurus), Atlantic salmon (Salmo salar) and Danube salmon (Hucho hucho)excluding live								سلمون المحيط الهادى (اونكور هينوكس نكرا اونكور هينوكس غوريشا اونكور هينوكس كيتا اونكور هينوكس تشاوتشا اونكور هينوكس كيسوتش انكور هينوكس ماسو انكور هينوكس رود رس) سلمون الاطلنطى (سالموسالار) وسلمون الدانوب (هوكو هوكو) من اسماك طازجة او مبردة من فصيلة س	3021200
	Iran	5,171,250	4,375	23,000		ايران	Kilo		
		5,171,250	4,375	23,000		المجموع			
Other: SalmonidaeFish, excluding livers and roes :fresh or chilled								غيرها من - اسماك فصيلة السلمون طازجة او مبردة، باستثناء الأكباد والبيض وغدد التذكير: طازجة او مبردة	3021900
	Turkey	10,342,500	8,750	23,000		تركيا	Kilo		

الاستيرادات السلعية (غير النفطية) حسب السلعة وبلد المنشأ لسنة 2017
Imports (non oil) by commodity and origin country for the year 2017

Con. Table (9)- Follow

تابع جدول (9) - يتبع

Commodity	Country	القيمة بالدينار	القيمة بالدولار	الوزن (كغم)	الكمية	بلد المنشأ	الوحدة القياسية	وصف السلعة	HS
		Value(I.D)	Value(\$)	Weight(K.G)	Quantity		Unit		
		10,342,500	8,750	23,000		المجموع			
Albacore or longfinned tunas fish (Thunnus alalunga, excluding livers and roes ::fresh or chilled								سمك تونة أبيض (ثونوس الألونغا) باستثناء الألباد والبيض وعدد التتكير طازجة او مبردة	3023100
	European Union	532,800	450	850		الاتحاد الاوربي	Kilo		
	Turkey	1,302,400	1,100	1,100		تركيا	Kilo		
	Iran	6,004,560	5,080	23,000		ايران	Kilo		
	Thailand	168,127,680	142,240	3,000		تايلند	Kilo		
		175,967,440	148,870	27,950		المجموع			
Southern bluefin tunasfish (Thunnus maccoyii)excluding livers and roes ::fresh or chilled								سمك تونة جنوبى ذو زعانف زرقاء (ثونوس ثاينوس) من اسماك طازجة او مبردة	3023600
	Thailand	32,711,552	27,628	24,000		تايلند	Kilo		
		32,711,552	27,628	24,000		المجموع			

الإستيرادات السلعية (غير النفطية) حسب السلعة وبلد المنشأ لسنة 2017
Imports (non oil) by commodity and origin country for the year 2017

Con. Table (9)- Follow

تابع جدول (9) - يتبع

Commodity	Country	القيمة بالدينار	القيمة بالدولار	الوزن (كغم)	الكمية	بلد المنشأ	الوحدة القياسية	وصف السلعة	HS
		Value(I.D)	Value(\$)	Weight(K.G)	Quantity		Unit		
Sardines fish (Sardina pilchardus, Sardinops spp.), sardinella (Sardinella spp.), brisling or sprats (Sprattus sprattus) excluding livers and roes fresh or chilled								سمك السردين(من نوع ساردينا بيلكاردوس (وساردينوبس) وساردينيللا(من نوع ساردينيللا) ورنجة صغيرة أو اسبرط (سبراتوس سبراتوس) باستثناء الأكباد والبيض و غدد التذكير طازجة او مبردة	3026100
	Turkey	20,211,018	17,099	213,950		تركيا	Kilo		
	Iran	2,999,916	2,538	46,700		ايران	Kilo		
		23,210,934	19,637	260,650		المجموع			
Haddock fish (Melanogrammus aeglefinus)excluding livers and roes fresh or chilled								سمك الحدوق (ميلانو) غراموس ايغلفينوس)باستثناء الأكباد والبيض و غدد التذكير طازجة او مبردة	3026200
	Iran	6,678,300	5,650	46,000		ايران	Kilo		
		6,678,300	5,650	46,000		المجموع			
Coal fish (Pollachius virens)excluding livers and roes fresh or chilled								سمك أسود (بولاكبوس فيرنس)باستثناء الأكباد والبيض و غدد التذكير طازجة او مبردة	3026300
	Iran	1,040,160	880	23,000		ايران	Kilo		
		1,040,160	880	23,000		المجموع			

الاستيرادات السلعية (غير النفطية) حسب السلعة وبلد المنشأ لسنة 2017
Imports (non oil) by commodity and origin country for the year 2017

Con. Table (9)- Follow

تابع جدول (9) - يتبع

Commodity	Country	القيمة بالدينار	القيمة بالدولار	الوزن (كغم)	الكمية	بلد المنشأ	الوحدة القياسية	وصف السلعة	HS
		Value(I.D)	Value(\$)	Weight(K.G)	Quantity		Unit		
Other Mackerel fish (Scomber scombrus, Scomber australasicus, Scomber japonicus)excluding livers and roes fresh or chilled								غيرها - من سمك الأسقمري (ماكريل) سكومبراس، سكومبر أوسنر الاسكيوس، سكومبر جامبونيكوس باستثناء الأكباد والبيض وغدد التنكير من اسماك طازجة او مبردة	3026490
	Iran	261,269,280	221,040	1,012,000		ايران	Kilo		
		261,269,280	221,040	1,012,000		المجموع			
Other fish,excluding livers and roes fresh or chilled								غيرها من اسماك صافى واسماك (قروبر ، شعري ، الحمراء ، البياض ، الزيبيد ، الشعوميات ، نقرور ،البورى) باستثناء الأكباد والبيض وغدد التنكير من اسماك طازجة او مبردة	3026999
	Turkey	68,225,040	57,720	28,860		تركيا	Kilo		
	Iran	2,430,257,232	2,052,798	1,736,118		ايران	Kilo		
		2,498,482,272	2,110,518	1,764,978		المجموع			

الاستيرادات السلعية (غير النفطية) حسب السلعة وبلد المنشأ لسنة 2017
Imports (non oil) by commodity and origin country for the year 2017

Con. Table (9)- Follow

تابع جدول (9) - يتبع

Commodity	Country	القيمة بالدينار	القيمة بالدولار	الوزن (كغم)	الكمية	بلد المنشأ	الوحدة القياسية	وصف السلعة	HS
		Value(I.D)	Value(\$)	Weight(K.G)	Quantity		Unit		
Other Sockeye salmon Fish (red salmon) (Oncorhynchus nerka)excluding livers and roes frozen								غيرها من سلمون المحيط الهادي (من نوع أونكورينكوس نركا، أونكورينكوس غوربوشا، أونكورينكوس كيتا، أونكورينكوس تشاويتشا، أونكورينكوس كيسوتش، أونكورينكوس ماسو، أونكورينكوس رودوروس) باستثناء الأكبذ والبيض وغدد التذكير من اسماك مجمدة	3031900
	Iran	6,737,400	5,700	23,000		ايران	Kilo		
		6,737,400	5,700	23,000		المجموع			
Plaice (Pleuronectes platessa)excluding livers and roes frozen								سمك هوشع (بلورنكتس بلانيسيا)باستثناء الأكبذ والبيض وغدد التذكير من أسماك مفلطحة مجمدة	3033200
	Turkey	514,170	435	23,000		تركيا	Kilo		
		514,170	435	23,000		المجموع			
Albacore or longfinned tunas (Thunnus alalunga)excluding livers and roes frozen								سمك تونة بيضاء (تونوس الألونجا) باستثناء الأكبذ والبيض وغدد التذكير من اسماك مجمدة	3034100

الاستيرادات السلعية (غير النفطية) حسب السلعة وبلد المنشأ لسنة 2017
Imports (non oil) by commodity and origin country for the year 2017

Con. Table (9)- Follow

تابع جدول (9) - يتبع

Commodity	Country	القيمة بالدينار	القيمة بالدولار	الوزن (كغم)	الكمية	بلد المنشأ	الوحدة القياسية	وصف السلعة	HS
		Value(I.D)	Value(\$)	Weight(K.G)	Quantity		Unit		
	Turkey	1,368,704	1,156	2,934		تركيا	Kilo		
	Thailand	37,528,500	31,750	1,000		تايلند	Kilo		
		38,897,204	32,906	3,934		المجموع			
Milkfish fish(Chanus chanus)								اسماك الحليب (السلماني) باستثناء الأكياد والبيض وغدد التنكير مجمدة	3037960
	Germany	20,088,090	16,995	23,000		المانيا	Kilo		
		20,088,090	16,995	23,000		المجموع			
Other fish, excluding livers and roes frozen								غيرها من اسماك (قروير، البلطي، الحمراء، البياض، شعري، الحليب، الزبيدي، الشعوميات، نقرور، البوري، صافي) باستثناء الأكياد والبيض وغدد التنكير مجمدة	3037999
	Syria	6,159,168	5,202	33,000		الجمهورية العربية السورية	Kilo		
	Jordan	239,464,000	202,250	81,194		المملكة الاردنية الهاشمية	Kilo		
	Kuwait	69,768,384	58,926	129,000		الكويت	Kilo		
	Saudi Arabia	433,038,528	365,742	332,000		المملكة العربية السعودية	Kilo		
	Qatar	106,560,000	90,000	30,000		قطر	Kilo		
	Oman	125,411,640	105,960	110,550		سلطنة عمان	Kilo		
	United Arab Emirates	5,205,331,680	4,396,395	797,789		الإمارات العربية المتحدة	Kilo		
	Egypt	69,795,900	58,950	5,250		جمهورية مصر العربية	Kilo		
	United Kingdom	7,092,000	6,000	4,000		المملكة المتحدة	Kilo		
	Netherlands	22,509,024	19,011	5,000		هولندا	Kilo		
	European Union	13,306,500	11,250	7,500		الاتحاد الاوربي	Kilo		
	China	245,840,592	207,713	198,800		الصين	Kilo		
	Vietnam	2,993,439,139	2,530,135	1,587,159		فيتنام	Kilo		

الاستيرادات السلعية (غير النفطية) حسب السلعة وبلد المنشأ لسنة 2017
Imports (non oil) by commodity and origin country for the year 2017

Con. Table (9)- Follow

تابع جدول (9) - يتبع

Commodity	Country	القيمة بالدينار	القيمة بالدولار	الوزن (كغم)	الكمية	بلد المنشأ	الوحدة القياسية	وصف السلعة	HS
		Value(I.D)	Value(\$)	Weight(K.G)	Quantity		Unit		
	South Korea	5,802,438,000	4,909,000	4,909,000		كوريا الجنوبية	Kilo		
	Turkey	179,521,704	151,698	139,713		تركيا	Kilo		
	Iran	18,455,778,063	15,594,634	13,532,423		ايران	Kilo		
	India	29,530,830,725	24,941,858	2,913,470		الهند	Kilo		
	Indonesia	3,282,048	2,772	10,000		اندونيسيا	Kilo		
	Malaysia	198,912	168	10,000		ماليزيا	Kilo		
	Myanmar	915,868,440	774,420	342,463		ميانمار	Kilo		
	Pakistan	113,472,000	96,000	78,324		باكستان	Kilo		
	Thailand	521,143,934	440,525	229,725		تايلند	Kilo		
	Burundi	63,048,000	53,250	10,000		بورندي	Kilo		
	United States of America	93,185,536	78,704	18,000		الولايات المتحدة الأمريكية	Kilo		
	Brazil	16,902,600	14,300	14,300		البرازيل	Kilo		
		65,233,386,517	55,114,863	25,528,660		المجموع			
Fish fillets and other fish meat (whether or not minced), fresh, chilled or frozen.Of Groupers (All genus following the family: serranidae)								شرائح سمك طازجة او مبردة من اسماك الهامور (الكشر)	3041010
	Iran	367,011,000	310,500	207,000		ايران	Kilo		
		367,011,000	310,500	207,000		المجموع			
Other Fish fillets and other fish meat (whether or not minced), frozen								شرائح سمك مجمدة اخرى	3042090
	Oman	25,396,800	21,450	17,160		سلطنة عمان	Kilo		
	United Arab Emirates	192,482,880	162,570	130,056		الامارات العربية المتحدة	Kilo		

الاستيرادات السلعية (غير النفطية) حسب السلعة وبلد المنشأ لسنة 2017
Imports (non oil) by commodity and origin country for the year 2017

Con. Table (9)- Follow

تابع جدول (9) - يتبع

Commodity	Country	القيمة بالدينار	القيمة بالدولار	الوزن (كغم)	الكمية	بلد المنشأ	الوحدة القياسية	وصف السلعة	HS
		Value(I.D)	Value(\$)	Weight(K.G)	Quantity		Unit		
	Vietnam	58,016,000	49,000	39,200		فيتنام	Kilo		
	Turkey	39,142,920	33,060	26,440		تركيا	Kilo		
	India	3,624,798,080	3,066,620	2,447,373		الهند	Kilo		
		3,939,836,680	3,332,700	2,660,229		المجموع			
Livers and roes of fish, dried, smoked, salted or in brine								أكباد وبيض و غدد تذكير، من اسماك مجففة، مدخنة، مملحة أو في ماء مملح	3052000
	Turkey	2,245,800	1,900	69,000		تركيا	Kilo		
	Iran	1,347,480	1,140	69,000		ايران	Kilo		
		3,593,280	3,040	138,000		المجموع			
Fish fillets, dried, salted or in brine, but not smoked								شرائح سمك، مجففة ،مملحة أو في ماء مملح ولكن غير مدخنة	3053000
	Iran	382,968	324	23,000		ايران	Kilo		
		382,968	324	23,000		المجموع			
Shrimps and prawns of Crustaceans, whether in shell or not, frozen,								روبيان (قريدس أو جمبري) من قشريات وإن كانت مقشور تمجمدة	3061300
	European Union	5,395,488	4,557	6,943		الاتحاد الاوربي	Kilo		
	China	8,865,000	7,500	5,000		الصين	Kilo		
	Vietnam	5,880,666,000	4,975,000	85,182		فيتنام	Kilo		
	Turkey	41,540,170	35,095	15,419		تركيا	Kilo		
	Iran	78,321,600	66,150	10,000		ايران	Kilo		
	India	50,452,980	42,650	36,949		الهند	Kilo		
	Myanmar	16,818,720	14,205	13,750		ميانمار	Kilo		
		6,082,059,958	5,145,157	173,243		المجموع			

الاستيرادات السلعية (غير النفطية) حسب السلعة وبلد المنشأ لسنة 2017
Imports (non oil) by commodity and origin country for the year 2017

Con. Table (9)- Follow

تابع جدول (9) - يتبع

Commodity	Country	القيمة بالدينار	القيمة بالدولار	الوزن (كغم)	الكمية	بلد المنشأ	الوحدة القياسية	وصف السلعة	HS
		Value(I.D)	Value(\$)	Weight(K.G)	Quantity		Unit		
Other, including flours, meals and pellets of crustaceans, fit for human consumption Not frozen :								قشريات اخرى بما فيها دقيق و جريش ومكثلات من القشريات، صالحة للإستهلاك البشري غير مجمدة	3062900
	Turkey	549,304,592	464,253	1,673,500		تركيا	Kilo		
	Iran	13,912,000	11,750	47,000		ايران	Kilo		
		563,216,592	476,003	1,720,500		المجموع			
		79,346,239,136	67,049,917	33,920,435		مجموع الفصل			
Dairy produce; birds' eggs; natural honey; edible products of animal origin, not elsewhere specified or included.								ألبان ومنتجات صناعة الألبان ؛ بيض طيور ؛ عسل طبيعي ؛ منتجات صالحة للأكل من أصل حيواني، غير مذكورة ولا داخلة في مكان آخر	4

الاستيرادات السلعية (غير النفطية) حسب السلعة وبلد المنشأ لسنة 2017
Imports (non oil) by commodity and origin country for the year 2017

Con. Table (9)- Follow

تابع جدول (9) - يتبع

Commodity	Country	القيمة بالدينار	القيمة بالدولار	الوزن (كغم)	الكمية	بلد المنشأ	الوحدة القياسية	وصف السلعة	HS
		Value(I.D)	Value(\$)	Weight(K.G)	Quantity		Unit		
Milk not concentrated nor containing added sugar or other sweetening matter.Of a fat content, by weight, not exceeding 1 %Long life liquid milk in packages exceeding one litre								لبن (حليب) غير مركز وغير محتوي على سكر مضاف او مواد تحلية اخر بنسبة دسم لا تزيد عن 1% وزنا طويل الاجل بعبوات تزيد سعتها عن لتر واحد	4011030
	Syria	8,084,880	6,840	23,000		الجمهورية العربية السورية	Kilo		
	Turkey	29,650,470	25,085	46,000		تركيا	Kilo		
	Iran	945,600	800	23,000		ايران	Kilo		
		38,680,950	32,725	92,000		المجموع			

الاستيرادات السلعية (غير النفطية) حسب السلعة وبلد المنشأ لسنة 2017
Imports (non oil) by commodity and origin country for the year 2017

Con. Table (9)- Follow

تابع جدول (9) - يتبع

Commodity	Country	القيمة بالدينار	القيمة بالدولار	الوزن (كغم)	الكمية	بلد المنشأ	الوحدة القياسية	وصف السلعة	HS
		Value(I.D)	Value(\$)	Weight(K.G)	Quantity		Unit		
Other Milk not concentrated nor containing added sugar or other sweetening matter.Of a fat content, by weight, not exceeding 1 %Long life liquid milk in packages exceeding one litre								غيرها من لبن (حليب) غير مركز وغير محتوي على سكر مضاف او مواد تحلية اخر بنسبة دسم لا تزيد عن 1% وزنا طويل الاجل بعبوات تزيد سعتها عن لتر واحد	4011090
	Saudi Arabia	115,347,648	97,422	24,000		المملكة العربية السعودية	Kilo		
	United Arab Emirates	68,923,008	58,212	12,000		الامارات العربية المتحدة	Kilo		
	United Kingdom	10,592,064	8,946	6,000		المملكة المتحدة	Kilo		
	France	53,280,000	45,000	6,000		فرنسا	Kilo		
	Ireland	136,752,000	115,500	12,000		ايرلندا	Kilo		
	Vietnam	43,309,536	36,579	6,000		فيتنام	Kilo		
	Turkey	394,363,168	333,077	149,150		تركيا	Kilo		
	Iran	185,382,432	156,573	67,000		ايران	Kilo		
	Malaysia	222,825,248	188,197	60,000		ماليزيا	Kilo		
	New Zealand	55,357,920	46,755	6,000		نيوزيلندا	Kilo		
		1,286,133,024	1,086,261	348,150		المجموع			

الاستيرادات السلعية (غير النفطية) حسب السلعة وبلد المنشأ لسنة 2017
Imports (non oil) by commodity and origin country for the year 2017

Con. Table (9)- Follow

تابع جدول (9) - يتبع

Commodity	Country	القيمة بالدينار	القيمة بالدولار	الوزن (كغم)	الكمية	بلد المنشأ	الوحدة القياسية	وصف السلعة	HS
		Value(I.D)	Value(\$)	Weight(K.G)	Quantity		Unit		
Milk not concentrated nor containing added sugar or other sweetening matter.Of a fat content, by weight, exceeding 1 % but not exceeding 6 %Long life liquid milk in packages exceeding one litre								لبن (حليب) غير مركز وغير محتوى على سكر مضاف طويل الاجل بعبوات تزيد سعتها عن لتر واحد وبنسبة دسم تزيد عن 1% ولا تتجاوز 6% وزنا	4012030
	Syria	71,864,198	60,711	151,745		الجمهورية العربية السورية	Kilo		
	Jordan	6,479,967,854	5,473,584	1,234,500		المملكة الاردنية الهاشمية	Kilo		
	Kuwait	10,731,215,024	9,065,862	12,860,642		الكويت	Kilo		
	Saudi Arabia	7,472,424,988	6,311,292	9,753,320		المملكة العربية السعودية	Kilo		
	Bahrain	134,200,480	113,345	136,700		البحرين	Kilo		
	Oman	2,489,230,128	2,102,517	94,000		سلطنة عمان	Kilo		
	United Arab Emirates	7,508,748,032	6,341,848	4,541,759		الامارات العربية المتحدة	Kilo		
	Egypt	477,584,572	403,458	627,803		جمهورية مصر العربية	Kilo		
	France	1,887,317,364	1,594,310	636,369		فرنسا	Kilo		
	Italy	33,973,044	28,742	55,039		إيطاليا	Kilo		
	Belgium	23,558,364	19,911	65,579		بلجيكا	Kilo		
	Germany	631,803,558	533,788	987,918		المانيا	Kilo		
	Switzerland	31,886,304	26,931	83,328		سويسرا	Kilo		
	Denmark	30,116,224	25,436	63,590		الدنمارك	Kilo		
	Netherlands	422,210,832	356,681	235,373		هولندا	Kilo		

الاستيرادات السلعية (غير النفطية) حسب السلعة وبلد المنشأ لسنة 2017
Imports (non oil) by commodity and origin country for the year 2017

Con. Table (9)- Follow

تابع جدول (9) - يتبع

Commodity	Country	القيمة بالدينار	القيمة بالدولار	الوزن (كغم)	الكمية	بلد المنشأ	الوحدة القياسية	وصف السلعة	HS
		Value(I.D)	Value(\$)	Weight(K.G)	Quantity		Unit		
	Ireland	1,562,188,690	1,320,420	1,594,151		ايرلندا	Kilo		
	Spain	93,772,800	79,200	198,000		اسبانيا	Kilo		
	European Union	242,747,344	205,136	150,892		الاتحاد الاوربي	Kilo		
	Hncara	33,404,192	28,213	70,533		هنكاري	Kilo		
	Bologna	218,433,600	184,800	80,348		بولونيا	Kilo		
	China	214,646,500	181,340	282,910		الصين	Kilo		
	Vietnam	2,391,903,114	2,020,665	2,089,508		فيتنام	Kilo		
	Sri Lanka	472,667,008	399,212	63,224		سرى لانكا	Kilo		
	Turkey	715,843,240	604,864	1,191,771		تركيا	Kilo		
	Iran	5,758,234,959	4,863,460	5,563,851		ايران	Kilo		
	Malaysia	201,963,992	170,689	119,774		ماليزيا	Kilo		
	Philippines	145,507,680	122,895	143,504		الفلبين	Kilo		
	Singapore	12,765,600	10,800	4,696		سنغافورة	Kilo		
	Thailand	47,087,232	39,776	91,642		تايلند	Kilo		
	Kenya	11,840,000	10,000	6,000		كينيا	Kilo		
	United States of America	37,888,000	32,000	13,289		الولايات المتحدة الامريكية	Kilo		
	Canada	76,581,120	64,680	26,860		كندا	Kilo		
	Mexico	42,197,760	35,640	10,000		المكسيك	Kilo		
	Australia	8,687,700	7,350	23,000		استراليا	Kilo		
	New Zealand	523,079,428	441,872	734,149		نيوزيلندا	Kilo		
		51,237,540,925	43,281,428	43,985,767		المجموع			

الإستيرادات السلعية (غير النفطية) حسب السلعة وبلد المنشأ لسنة 2017
Imports (non oil) by commodity and origin country for the year 2017

Con. Table (9)- Follow

تابع جدول (9) - يتبع

Commodity	Country	القيمة بالدينار	القيمة بالدولار	الوزن (كغم)	الكمية	بلد المنشأ	الوحدة القياسية	وصف السلعة	HS
		Value(I.D)	Value(\$)	Weight(K.G)	Quantity		Unit		
Other Milk not concentrated nor containing added sugar or other sweetening matter.Of a fat content, by weight, exceeding 1 % but not exceeding 6 %Long life liquid milk in packages exceeding one litre								غيرها من ألين (حليب) غير مركز وغير محتوي على سكر مضاف طويل الاجل بعبوات تزيد سعتها عن لتر واحد وبنسبة دسم تزيد عن 1% ولا تتجاوز 6% وزنا	4012090
	Syria	80,848,800	68,400	23,000		الجمهورية العربية السورية	Kilo		
	Jordan	22,368,168	18,924	23,000		المملكة الاردنية الهاشمية	Kilo		
	Saudi Arabia	6,944,250	5,875	23,000		المملكة العربية السعودية	Kilo		
	China	97,741,944	82,692	69,000		الصين	Kilo		
	Vietnam	42,698,568	36,124	92,000		فيتنام	Kilo		
	Iran	39,147,840	33,120	299,000		ايران	Kilo		
		289,749,570	245,135	529,000		المجموع			

الاستيرادات السلعية (غير النفطية) حسب السلعة وبلد المنشأ لسنة 2017
Imports (non oil) by commodity and origin country for the year 2017

Con. Table (9)- Follow

تابع جدول (9) - يتبع

Commodity	Country	القيمة بالدينار	القيمة بالدولار	الوزن (كغم)	الكمية	بلد المنشأ	الوحدة القياسية	وصف السلعة	HS
		Value(I.D)	Value(\$)	Weight(K.G)	Quantity		Unit		
Milk not concentrated nor containing added sugar or other sweetening matter. Long life liquid milk in packages exceeding one litre Of a fat content, by weight, exceeding 6 %								لبن (حليب) غير مركز وغير محتوى على سكر مضاف او مواد تحليةطويل الاجل بعبوات تزيد سعتها عن لتر واحد بنسبة دسم تزيد عن 6% وزنا	4013030
	Syria	48,910,224	41,316	94,240		الجمهورية العربية السورية	Kilo		
	Jordan	268,455,656	226,906	279,018		المملكة الاردنية الهاشمية	Kilo		
	Kuwait	2,426,003,564	2,050,335	3,102,617		الكويت	Kilo		
	Saudi Arabia	1,165,854,296	984,945	1,830,879		المملكة العربية السعودية	Kilo		
	United Arab Emirates	228,376,048	192,932	425,483		الإمارات العربية المتحدة	Kilo		
	Egypt	25,863,342	21,881	21,881		جمهورية مصر العربية	Kilo		
	Algeria	11,489,040	9,720	29,160		الجزائر	Kilo		
	Germany	72,588,036	61,398	148,686		المانيا	Kilo		
	Switzerland	49,998,600	42,300	126,900		سويسرا	Kilo		
	Netherlands	4,380,800	3,700	5,180		هولندا	Kilo		
	Ireland	346,219,620	292,910	111,000		ايرلندا	Kilo		
	European Union	17,747,730	15,015	15,015		الاتحاد الاوربي	Kilo		
	Hncara	1,841,120	1,555	17,500		هنكاري	Kilo		
	Vietnam	349,985,448	295,947	525,360		فيتنام	Kilo		
	Sri Lanka	61,935,040	52,310	52,310		سرى لانكا	Kilo		
	Turkey	674,197,380	569,933	1,285,409		تركيا	Kilo		
	Iran	958,651,088	809,852	2,268,536		ايران	Kilo		
	Malaysia	101,589,742	85,838	137,573		ماليزيا	Kilo		

الاستيرادات السلعية (غير النفطية) حسب السلعة وبلد المنشأ لسنة 2017
Imports (non oil) by commodity and origin country for the year 2017

Con. Table (9)- Follow

تابع جدول (9) - يتبع

Commodity	Country	القيمة بالدينار	القيمة بالدولار	الوزن (كغم)	الكمية	بلد المنشأ	الوحدة القياسية	وصف السلعة	HS
		Value(I.D)	Value(\$)	Weight(K.G)	Quantity		Unit		
	Thailand	5,920,000	5,000	12,500		تايلند	Kilo		
	New Zealand	92,834,280	78,540	109,956		نيوزيلندا	Kilo		
		6,912,841,054	5,842,333	10,599,203		المجموع			
Other Milk not concentrated nor containing added sugar or other sweetening matter. Long life liquid milk in packages exceeding one litre Of a fat content, by weight, exceeding 6 %								غيرها من لبن (حليب) غير مركز وغير محتوي على سكر مضاف او مواد تحليةطويل الاجل بعبوات تزيد سعتها عن لتر واحد بنسبة دسم تزيد عن 6% وزنا	4013090
	Turkey	295,500	250	23,000		تركيا	Kilo		
		295,500	250	23,000		المجموع			

الاستيرادات السلعية (غير النفطية) حسب السلعة وبلد المنشأ لسنة 2017
Imports (non oil) by commodity and origin country for the year 2017

Con. Table (9)- Follow

تابع جدول (9) - يتبع

Commodity	Country	القيمة بالدينار	القيمة بالدولار	الوزن (كغم)	الكمية	بلد المنشأ	الوحدة القياسية	وصف السلعة	HS
		Value(I.D)	Value(\$)	Weight(K.G)	Quantity		Unit		
Milk and cream, concentrated or containing added sugar or other sweetening matter. In powder, granules or other solid forms, of a fat content, by weight, not exceeding 1.5 % for industrial purposes								البن وقشدة مركزة او محتوية على سكر مضاف او مواد تحلية اخر بشكل - مسحوق أو حبيبات أو بأشكال صلبة أخرى، تحتوي على نسبة من الدسم لا تزيد عن 1.5% وزنا: معد للصناعة	4021010
	Jordan	7,965,750,952	6,736,648	3,252,563		المملكة الاردنية الهاشمية	Kilo		
	Kuwait	111,869,760	94,515	50,000		الكويت	Kilo		
	Lebanon	9,361,440	7,920	10,000		لبنان	Kilo		
	Saudi Arabia	4,077,174,808	3,444,068	1,563,276		المملكة العربية السعودية	Kilo		
	Bahrain	12,127,320	10,260	12,000		البحرين	Kilo		
	Oman	17,852,094,316	15,087,529	4,394,282		سلطنة عمان	Kilo		
	United Arab Emirates	13,939,245,822	11,779,689	4,003,930		الإمارات العربية المتحدة	Kilo		
	United Kingdom	660,596,398	557,945	223,876		المملكة المتحدة	Kilo		
	France	12,052,703,424	10,185,544	3,331,766		فرنسا	Kilo		
	Italy	51,131,330	43,242	21,622		إيطاليا	Kilo		
	Germany	1,609,900,280	1,360,708	712,579		ألمانيا	Kilo		
	Switzerland	104,917,056	88,684	39,257		سويسرا	Kilo		
	Denmark	71,355,718	60,341	35,684		الدنمارك	Kilo		
	Netherlands	951,201,911	803,876	251,069		هولندا	Kilo		
	Ireland	10,625,667,990	8,982,189	1,993,446		أيرلندا	Kilo		
	Spain	227,425,784	192,106	124,874		اسبانيا	Kilo		

الاستيرادات السلعية (غير النفطية) حسب السلعة وبلد المنشأ لسنة 2017
Imports (non oil) by commodity and origin country for the year 2017

Con. Table (9)- Follow

تابع جدول (9) - يتبع

Commodity	Country	القيمة بالدينار	القيمة بالدولار	الوزن (كغم)	الكمية	بلد المنشأ	الوحدة القياسية	وصف السلعة	HS
		Value(I.D)	Value(\$)	Weight(K.G)	Quantity		Unit		
	European Union	815,964,146	689,678	445,748		الاتحاد الاوربي	Kilo		
	Hncara	47,863,200	40,425	17,500		هنكاري	Kilo		
	Bologna	74,884,656	63,294	42,319		بولونيا	Kilo		
	China	1,388,130,035	1,172,673	464,371		الصين	Kilo		
	Vietnam	5,051,449,295	4,271,467	2,625,852		فيتنام	Kilo		
	Turkey	6,318,669,326	5,337,606	2,714,407		تركيا	Kilo		
	Iran	6,378,602,886	5,392,359	6,068,350		ايران	Kilo		
	India	238,543,472	201,613	14,500		الهند	Kilo		
	Malaysia	324,666,064	274,321	240,613		ماليزيا	Kilo		
	Philippines	40,670,400	34,350	21,000		الفلبين	Kilo		
	Singapore	76,296,960	64,440	6,000		سنغافورة	Kilo		
	Thailand	6,069,570	5,135	3,600		تايلند	Kilo		
	Burundi	83,650,140	70,770	30,600		بورندي	Kilo		
	United States of America	39,240,036	33,198	16,599		الولايات المتحدة الامريكية	Kilo		
	Guatemala	2,024,766	1,713	857		غواتيمالا	Kilo		
	New Zealand	5,911,682,524	4,998,570	2,021,742		نيوزيلندا	Kilo		
		97,120,931,785	82,086,876	34,754,282		المجموع			

الاستيرادات السلعية (غير النفطية) حسب السلعة وبلد المنشأ لسنة 2017
Imports (non oil) by commodity and origin country for the year 2017

Con. Table (9)- Follow

تابع جدول (9) - يتبع

Commodity	Country	القيمة بالدينار	القيمة بالدولار	الوزن (كغم)	الكمية	بلد المنشأ	الوحدة القياسية	وصف السلعة	HS
		Value(I.D)	Value(\$)	Weight(K.G)	Quantity		Unit		
Milk and cream, Not containing added sugar or other sweetening matter In powder, granules or other solid forms, of a fat content, by weight, exceeding 1.5 % : for industrial purposes								اللبان وقشدة غير محتوية على سكر مضاف او مواد تحلية بشكل مسحوق أو حبيبات أو بأشكال صلبة أخرى، تحتوي على نسبة من الدسم تزيد عن وزنا: معد 1.5% للصناعة	4022110
	United Arab Emirates	952,744,008	806,044	92,000		الإمارات العربية المتحدة	Kilo		
	Turkey	40,779,000	34,500	23,000		تركيا	Kilo		
		993,523,008	840,544	115,000		المجموع			

الإستيرادات السلعية (غير النفطية) حسب السلعة وبلد المنشأ لسنة 2017
Imports (non oil) by commodity and origin country for the year 2017

Con. Table (9)- Follow

تابع جدول (9) - يتبع

Commodity	Country	القيمة بالدينار	القيمة بالدولار	الوزن (كغم)	الكمية	بلد المنشأ	الوحدة القياسية	وصف السلعة	HS
		Value(I.D)	Value(\$)	Weight(K.G)	Quantity		Unit		
Other Milk and cream, not containing added sugar or other sweetening matter In powder, granules or other solid forms, of a fat content, by weight, exceeding 1.5 % : for industrial purposes								غيرها من البان وقشدة غير محتوية على سكر مضاف او مواد تحلية بشكل مسحوق أو حبيبات أو بأشكال صلبة أخرى، تحتوي على نسبة من الدسم تزيد عن 1.5% وزنا:	4022190
	Oman	47,076,696	39,828	23,000		سلطنة عمان	Kilo		
	United Arab Emirates	1,756,760,502	1,486,261	483,000		الإمارات العربية المتحدة	Kilo		
	Iran	387,719,640	328,020	368,000		إيران	Kilo		
		2,191,556,838	1,854,109	874,000		المجموع			
Other milk, unsweetened								لبن (حليب) مركز لا يحتوي على سكر مضاف أو أي مواد تحلية أخر	4029110
	Syria	16,706,240	14,110	14,500		الجمهورية العربية السورية	Kilo		
	Jordan	586,072,138	495,206	286,135		المملكة الاردنية الهاشمية	Kilo		
	Kuwait	1,023,888,341	865,148	1,385,043		الكويت	Kilo		
	Saudi Arabia	779,692,416	658,524	474,749		المملكة العربية السعودية	Kilo		
	Bahrain	18,207,784	15,386	34,000		البحرين	Kilo		
	Oman	4,849,363,264	4,095,746	1,732,200		سلطنة عمان	Kilo		
	United Arab Emirates	4,621,468,902	3,903,913	1,743,148		الإمارات العربية المتحدة	Kilo		

الاستيرادات السلعية (غير النفطية) حسب السلعة وبلد المنشأ لسنة 2017
Imports (non oil) by commodity and origin country for the year 2017

Con. Table (9)- Follow

تابع جدول (9) - يتبع

Commodity	Country	القيمة بالدينار	القيمة بالدولار	الوزن (كغم)	الكمية	بلد المنشأ	الوحدة القياسية	وصف السلعة	HS
		Value(I.D)	Value(\$)	Weight(K.G)	Quantity		Unit		
	United Kingdom	98,295,120	83,160	32,000		المملكة المتحدة	Kilo		
	France	2,073,370,028	1,751,584	389,405		فرنسا	Kilo		
	Belgium	150,173,100	127,050	64,000		بلجيكا	Kilo		
	Germany	177,101,844	149,816	163,750		المانيا	Kilo		
	Netherlands	239,531,364	202,582	102,000		هولندا	Kilo		
	Ireland	180,512,640	152,460	66,000		ايرلندا	Kilo		
	Spain	89,783,904	75,831	24,000		اسبانيا	Kilo		
	European Union	67,068,308	56,692	52,000		الاتحاد الاوربي	Kilo		
	China	1,064,935,195	899,438	468,120		الصين	Kilo		
	Vietnam	3,991,148,909	3,375,433	1,024,480		فيتنام	Kilo		
	Turkey	492,168,044	415,990	484,275		تركيا	Kilo		
	Iran	3,717,060,036	3,141,074	1,025,820		ايران	Kilo		
	Malaysia	39,578,900	33,450	71,500		ماليزيا	Kilo		
	Philippines	27,350,400	23,100	9,441		الفلبين	Kilo		
	Thailand	11,701,800	9,900	5,000		تايلند	Kilo		
	Argentina	17,760,000	15,000	14,500		الارجنتين	Kilo		
	New Zealand	197,775,360	167,040	72,000		نيوزيلندا	Kilo		
		24,530,714,037	20,727,633	9,738,066		المجموع			
Other cream, unsweetened								قشدة مركزة لا تحتوي على سكر مضاف أو أي مواد تحلية آخر	4029120
	Jordan	121,692,704	102,781	62,633		المملكة الاردنية الهاشمية	Kilo		
	Kuwait	15,170,391,203	12,820,760	4,343,600		الكويت	Kilo		
	Lebanon	10,489,068	8,874	2,500		لبنان	Kilo		
	Saudi Arabia	2,317,782,338	1,957,687	685,229		المملكة العربية السعودية	Kilo		
	United Arab Emirates	617,264,460	521,505	197,143		الإمارات العربية المتحدة	Kilo		
	Egypt	543,428,160	459,040	210,966		جمهورية مصر العربية	Kilo		
	Denmark	44,325,000	37,500	19,464		الدنمارك	Kilo		
	Netherlands	62,317,404	52,722	5,000		هولندا	Kilo		
	Hncara	178,821,092	151,171	72,500		هنكاري	Kilo		
	Bologna	302,111,862	255,243	149,600		بولونيا	Kilo		
	China	13,854,920	11,710	18,471		الصين	Kilo		

الاستيرادات السلعية (غير النفطية) حسب السلعة وبلد المنشأ لسنة 2017
Imports (non oil) by commodity and origin country for the year 2017

Con. Table (9)- Follow

تابع جدول (9) - يتبع

Commodity	Country	القيمة بالدينار	القيمة بالدولار	الوزن (كغم)	الكمية	بلد المنشأ	الوحدة القياسية	وصف السلعة	HS
		Value(I.D)	Value(\$)	Weight(K.G)	Quantity		Unit		
	Vietnam	18,382,464	15,552	23,000		فيتنام	Kilo		
	Turkey	1,447,730,656	1,223,951	800,600		تركيا	Kilo		
	Iran	5,137,947,754	4,339,786	7,895,335		ايران	Kilo		
	India	4,473,870,000	3,785,000	2,306,520		الهند	Kilo		
		30,460,409,085	25,743,282	16,792,561		المجموع			
Other Milk, sweetened								غيره من لبن (حليب) مركز يحتوي على سكر مضاف أو أي مواد تحلية أخرى	4029910
	Syria	12,765,600	10,800	23,000		الجمهورية العربية السورية	Kilo		
	Jordan	3,003,462	2,541	23,000		المملكة الاردنية الهاشمية	Kilo		
	United Arab Emirates	7,311,852	6,186	24,000		الإمارات العربية المتحدة	Kilo		
	Germany	2,589,762	2,191	23,000		المانيا	Kilo		
	Denmark	22,280,700	18,850	23,000		الدنمارك	Kilo		
	Netherlands	277,957,938	235,159	71,000		هولندا	Kilo		
	Bologna	546,084,000	462,000	1,000		بولونيا	Kilo		
	Vietnam	204,781,500	173,250	1,000		فيتنام	Kilo		
	Turkey	2,533,026	2,143	24,500		تركيا	Kilo		
	Iran	88,406,508	74,794	460,000		ايران	Kilo		
	India	3,191,400	2,700	23,000		الهند	Kilo		
		1,170,905,748	990,614	696,500		المجموع			
Other cream, sweetened								غيرها من قشدة مركزة تحتوي على سكر مضاف أو أي مواد تحلية أخرى	4029920
	Kuwait	6,873,311,808	5,805,162	2,489,000		الكويت	Kilo		
	Saudi Arabia	757,534,916	639,818	363,000		المملكة العربية السعودية	Kilo		
	United Arab Emirates	47,969,760	40,515	22,000		الإمارات العربية المتحدة	Kilo		
	Egypt	155,646,272	131,458	74,000		جمهورية مصر العربية	Kilo		
	Ukraine	28,131,840	23,760	5,000		اوكرانيا	Kilo		
	Vietnam	18,382,464	15,552	23,000		فيتنام	Kilo		
	Turkey	31,672,000	26,750	10,000		تركيا	Kilo		

الإستيرادات السلعية (غير النفطية) حسب السلعة وبلد المنشأ لسنة 2017
Imports (non oil) by commodity and origin country for the year 2017

Con. Table (9)- Follow

تابع جدول (9) - يتبع

Commodity	Country	القيمة بالدينار	القيمة بالدولار	الوزن (كغم)	الكمية	بلد المنشأ	الوحدة القياسية	وصف السلعة	HS
		Value(I.D)	Value(\$)	Weight(K.G)	Quantity		Unit		
	Iran	3,035,812,420	2,564,480	7,517,350		ايران	Kilo		
		10,948,461,480	9,247,495	10,503,350		المجموع			
Yogurt								لبن رائب (زبادى (يوغورت،	4031000
	Kuwait	75,950,950	64,168	135,934		الكويت	Kilo		
	Lebanon	150,182,684	127,004	63,000		لبنان	Kilo		
	Saudi Arabia	117,805,632	99,499	221,799		المملكة العربية السعودية	Kilo		
	Egypt	142,080	120	19,000		جمهورية مصر العربية	Kilo		
	Denmark	7,873,600	6,650	13,300		الدنمارك	Kilo		
	Hncara	42,052,014	35,577	55,830		هنكاريا	Kilo		
	China	293,450,848	247,847	653,900		الصين	Kilo		
	Sri Lanka	888,000	750	19,000		سرى لانكا	Kilo		
	Turkey	5,646,936,424	4,775,721	9,526,116		تركيا	Kilo		
	Iran	68,773,542,174	58,113,159	108,597,304		ايران	Kilo		
	Japan	15,366,000	13,000	46,000		اليابان	Kilo		
		75,124,190,406	63,483,495	119,351,183		المجموع			
Labnah								لبنة (لبن مصفى)	4039010
	Saudi Arabia	5,920,000	5,000	10,000		المملكة العربية السعودية	Kilo		
	United Arab Emirates	83,238,823	70,303	50,000		الإمارات العربية المتحدة	Kilo		
	Germany	17,379,936	14,679	10,000		المانيا	Kilo		
	Netherlands	118,400,000	100,000	10,000		هولندا	Kilo		
	European Union	103,504,096	87,419	30,000		الاتحاد الاوربي	Kilo		
	China	84,274,740	71,185	52,000		الصين	Kilo		
	Turkey	101,631,906	85,983	123,000		تركيا	Kilo		
	Iran	1,848,645,160	1,561,365	1,962,240		ايران	Kilo		
	United States of America	18,108,463	15,294	20,000		الولايات المتحدة الامريكية	Kilo		
		2,381,103,124	2,011,228	2,267,240		المجموع			
Laban								مخيض اللبن	4039020
	Iran	567,402,400	479,225	612,800		ايران	Kilo		
		567,402,400	479,225	612,800		المجموع			

الاستيرادات السلعية (غير النفطية) حسب السلعة وبلد المنشأ لسنة 2017
Imports (non oil) by commodity and origin country for the year 2017

Con. Table (9)- Follow

تابع جدول (9) - يتبع

Commodity	Country	القيمة بالدينار	القيمة بالدولار	الوزن (كغم)	الكمية	بلد المنشأ	الوحدة القياسية	وصف السلعة	HS
		Value(I.D)	Value(\$)	Weight(K.G)	Quantity		Unit		
Other milk and cream								غيرها من مخيض، لبن وقشدة مخثران، لبن رائب، كفير وغيره من أنواع الألبان والقشدة المخمرة أو المحمضة، وإن كانت مركزة أو محتوية على سكر مضاف أو مواد تحلية أخرى أو منكهة أو محتوية على فواكه أو أشجار قشرية أو كاكاو مضافة.	4039090
	Syria	2,664,000	2,250	20,000		الجمهورية العربية السورية	Kilo		
	Saudi Arabia	8,439,552	7,128	16,000		المملكة العربية السعودية	Kilo		
	Italy	1,776,000	1,500	20,000		إيطاليا	Kilo		
	Turkey	587,853,380	496,500	624,650		تركيا	Kilo		
	Iran	3,355,451,632	2,834,983	5,564,340		إيران	Kilo		
		3,956,184,564	3,342,361	6,244,990		المجموع			

الاستيرادات السلعية (غير النفطية) حسب السلعة وبلد المنشأ لسنة 2017
Imports (non oil) by commodity and origin country for the year 2017

Con. Table (9)- Follow

تابع جدول (9) - يتبع

Commodity	Country	القيمة بالدينار	القيمة بالدولار	الوزن (كغم)	الكمية	بلد المنشأ	الوحدة القياسية	وصف السلعة	HS
		Value(I.D)	Value(\$)	Weight(K.G)	Quantity		Unit		
Other Whey, whether or not concentrated or containing added sugar or other sweetening matter; products consisting of natural milk constituents, whether or not containing added sugar or other sweetening matter, not elsewhere specified or included.								،غيرها من مصّل اللبّن وإن كان مركزاً أو محتويًا على سكر مضاف أو مواد تحلية أخرى؛ منتجات مكونة من عناصر حليب طبيعية، وإن كانت محتوية على سكر مضاف أو مواد تحلية أخرى، غير مذكورة ولا داخلية في مكان آخر.	4049000
	Syria	45,603,280	38,540	104,000		الجمهورية العربية السورية	Kilo		
	Jordan	193,152,660	163,168	287,992		المملكة الاردنية الهاشمية	Kilo		
	Kuwait	2,145,764,498	1,813,199	3,036,354		الكويت	Kilo		
	Saudi Arabia	1,246,628,574	1,053,860	2,235,664		المملكة العربية السعودية	Kilo		
	Bahrain	21,811,648	18,422	30,000		البحرين	Kilo		
	Egypt	25,318,440	21,420	15,000		جمهورية مصر العربية	Kilo		
	United Kingdom	13,616,640	11,520	20,000		المملكة المتحدة	Kilo		
	Germany	281,331,186	237,999	445,000		المانيا	Kilo		
	Ireland	79,865,376	67,568	6,000		ايرلندا	Kilo		
	European Union	1,243,200	1,050	7,000		الاتحاد الاوربي	Kilo		
	China	193,328,088	163,307	295,000		الصين	Kilo		

الاستيرادات السلعية (غير النفطية) حسب السلعة وبلد المنشأ لسنة 2017
Imports (non oil) by commodity and origin country for the year 2017

Con. Table (9)- Follow

تابع جدول (9) - يتبع

Commodity	Country	القيمة بالدينار	القيمة بالدولار	الوزن (كغم)	الكمية	بلد المنشأ	الوحدة القياسية	وصف السلعة	HS
		Value(I.D)	Value(\$)	Weight(K.G)	Quantity		Unit		
	Turkey	691,572,496	584,911	635,700		تركيا	Kilo		
	Iran	726,572,760	613,700	1,572,000		ايران	Kilo		
	Singapore	10,921,680	9,240	15,000		سنغافورة	Kilo		
	Thailand	61,349,608	51,833	50,000		تايلند	Kilo		
		5,738,080,134	4,849,737	8,754,710		المجموع			
Butter								زبدة من منتجات البان قابلة للدهن	4051000
	Jordan	16,161,600	13,650	20,000		المملكة الاردنية الهاشمية	Kilo		
	Kuwait	125,187,150	105,785	89,716		الكويت	Kilo		
	Saudi Arabia	252,357,760	213,140	187,808		المملكة العربية السعودية	Kilo		
	United Arab Emirates	6,605,536	5,579	10,000		الإمارات العربية المتحدة	Kilo		
	Italy	6,893,424	5,832	6,000		ايطاليا	Kilo		
	Belgium	50,235,000	42,500	34,000		بلجيكا	Kilo		
	Denmark	70,556,000	59,625	74,000		الدنمارك	Kilo		
	Ireland	12,285,708	10,394	7,915		ايرلندة	Kilo		
	Spain	18,588,800	15,700	22,000		اسبانيا	Kilo		
	European Union	27,416,856	23,159	14,280		الاتحاد الاوربي	Kilo		
	China	106,587,573	90,025	128,000		الصين	Kilo		
	Turkey	3,015,730,308	2,548,765	2,493,270		تركيا	Kilo		
	Iran	850,463,544	718,321	665,000		ايران	Kilo		
	India	29,754,466	25,153	17,800		الهند	Kilo		
	Malaysia	30,784,000	26,000	20,000		ماليزيا	Kilo		
		4,619,607,725	3,903,628	3,789,789		المجموع			
Dairy spreads								مشتمات اللبن القابلة للدهن من منتجات البان	4052000
	Denmark	5,910,000	5,000	23,000		الدنمارك	Kilo		
	Turkey	1,278,720	1,080	36,000		تركيا	Kilo		
		7,188,720	6,080	59,000		المجموع			

الاستيرادات السلعية (غير النفطية) حسب السلعة وبلد المنشأ لسنة 2017
Imports (non oil) by commodity and origin country for the year 2017

Con. Table (9)- Follow

تابع جدول (9) - يتبع

Commodity	Country	القيمة بالدينار	القيمة بالدولار	الوزن (كغم)	الكمية	بلد المنشأ	الوحدة القياسية	وصف السلعة	HS
		Value(I.D)	Value(\$)	Weight(K.G)	Quantity		Unit		
Other Butter and other fats and oils derived from milk; dairy spreads.								غيرها من زبدة ومواد دسمة مشتقة من اللبن؛ منتجات اللبن قابلة للدهن من مشتقات اللبن	4059000
	Turkey	4,934,850	4,175	650		تركيا	Kilo		
		4,934,850	4,175	650		المجموع			
Fresh (unripened or uncured) cheese, including whey cheese, and curd								اجبان طازجة (غير مخمرة او غير مخثرة بما في ذلك جبن مصلى اللبن وجبن اللبن المخثر.	4061000
	Syria	80,271,360	67,815	52,379		الجمهورية العربية السورية	Kilo		
	Jordan	2,492,052,648	2,105,305	1,301,813		المملكة الاردنية الهاشمية	Kilo		
	Kuwait	93,112,128	78,642	51,500		الكويت	Kilo		
	Lebanon	4,728,000	4,000	2,353		لبنان	Kilo		
	Saudi Arabia	7,221,464,668	6,100,903	3,721,802		المملكة العربية السعودية	Kilo		
	Bahrain	315,191,976	266,330	64,484		البحرين	Kilo		
	United Arab Emirates	54,310,080	45,870	22,881		الامارات العربية المتحدة	Kilo		
	Egypt	3,131,644,453	2,646,626	2,023,527		جمهورية مصر العربية	Kilo		
	Tunisia	161,165,700	136,350	86,000		تونس	Kilo		
	Morocco	314,850,144	266,222	212,341		المغرب	Kilo		
	United Kingdom	35,997,810	30,455	33,600		المملكة المتحدة	Kilo		
	France	623,176,712	526,850	423,930		فرنسا	Kilo		
	Germany	162,204,658	137,124	139,891		المانيا	Kilo		
	Austria	413,516,952	349,659	124,570		النمسا	Kilo		
	Denmark	170,265,892	143,963	119,260		الدنمارك	Kilo		
Netherlands	118,845,888	100,470	58,868		هولندا	Kilo			
Spain	13,563,450	11,475	23,000		اسبانيا	Kilo			
European Union	140,638,384	118,799	97,297		الاتحاد الاوربي	Kilo			

الاستيرادات السلعية (غير النفطية) حسب السلعة وبلد المنشأ لسنة 2017
Imports (non oil) by commodity and origin country for the year 2017

Con. Table (9)- Follow

تابع جدول (9) - يتبع

Commodity	Country	القيمة بالدينار	القيمة بالدولار	الوزن (كغم)	الكمية	بلد المنشأ	الوحدة القياسية	وصف السلعة	HS
		Value(I.D)	Value(\$)	Weight(K.G)	Quantity		Unit		
	Bulgaria	136,287,792	115,236	79,188		بلغاريا	Kilo		
	Hncara	1,743,074,828	1,473,666	1,222,162		هنكارييا	Kilo		
	Bologna	2,618,217,078	2,213,106	1,519,525		بولونيا	Kilo		
	Croatia	100,599,300	85,050	57,648		كرواتيا	Kilo		
	Ukraine	126,477,764	107,002	31,500		اوكرانيا	Kilo		
	China	354,967,242	299,850	400,549		الصين	Kilo		
	Turkey	6,248,708,989	5,282,144	4,484,699		تركيا	Kilo		
	Iran	5,170,937,674	4,367,978	6,904,714		ايران	Kilo		
	United States of America	263,778,624	222,786	16,000		الولايات المتحدة الامريكية	Kilo		
	Australia	233,156,756	197,134	164,715		استراليا	Kilo		
		32,543,206,950	27,500,810	23,440,196		المجموع			
Grated or powdered cheese, of all kinds								أجبان مبشورة أو بشكل مسحوق، من جميع الأنواع	4062000
	Bologna	59,360,040	50,220	46,000		بولونيا	Kilo		
	Turkey	27,290,016	23,088	69,000		تركيا	Kilo		
	Iran	30,469,596	25,778	46,000		ايران	Kilo		
		117,119,652	99,086	161,000		المجموع			
Processed cheese, not grated or powdered								أجبان معالجة، غير مبشورة ولا بشكل مسحوق	4063000
	Saudi Arabia	91,027,002	77,011	138,000		المملكة العربية السعودية	Kilo		
	Egypt	69,087,900	58,450	23,000		جمهورية مصر العربية	Kilo		
	Bologna	22,978,080	19,440	23,000		بولونيا	Kilo		
	Turkey	181,927,530	153,915	391,000		تركيا	Kilo		
	Iran	156,211,938	132,159	276,000		ايران	Kilo		
		521,232,450	440,975	851,000		المجموع			
Fresh fermented cream cheese								جبن قشدة طازج مخمر	4069010

الإستيرادات السلعية (غير النفطية) حسب السلعة وبلد المنشأ لسنة 2017
Imports (non oil) by commodity and origin country for the year 2017

Con. Table (9)- Follow

تابع جدول (9) - يتبع

Commodity	Country	القيمة بالدينار	القيمة بالدولار	الوزن (كغم)	الكمية	بلد المنشأ	الوحدة القياسية	وصف السلعة	HS
		Value(I.D)	Value(\$)	Weight(K.G)	Quantity		Unit		
	Jordan	1,400,350,920	1,183,449	702,920		المملكة الاردنية الهاشمية	Kilo		
	Kuwait	4,638,494,418	3,917,788	2,768,545		الكويت	Kilo		
	Saudi Arabia	2,680,750,560	2,264,200	1,773,116		المملكة العربية السعودية	Kilo		
	Bahrain	571,840,496	483,022	339,335		البحرين	Kilo		
	United Arab Emirates	114,087,872	96,358	66,494		الإمارات العربية المتحدة	Kilo		
	Egypt	2,687,677,070	2,271,540	1,361,718		جمهورية مصر العربية	Kilo		
	Morocco	64,752,660	54,750	32,146		المغرب	Kilo		
	United Kingdom	9,377,280	7,920	5,867		المملكة المتحدة	Kilo		
	France	195,307,138	165,132	117,825		فرنسا	Kilo		
	Belgium	3,191,400	2,700	23,000		بلجيكا	Kilo		
	Germany	31,968,000	27,000	20,000		ألمانيا	Kilo		
	Austria	135,477,140	114,570	73,435		النمسا	Kilo		
	Denmark	42,857,966	36,213	42,564		الدنمارك	Kilo		
	Netherlands	45,593,286	38,573	31,650		هولندا	Kilo		
	Ireland	23,403,600	19,800	6,600		أيرلندا	Kilo		
	European Union	54,920,190	46,460	55,531		الاتحاد الاوربي	Kilo		
	Bulgaria	39,548,056	33,434	33,766		بلغاريا	Kilo		
	Hncara	602,786,332	509,363	318,465		هنكاري	Kilo		
	Bologna	457,199,888	386,666	388,791		بولونيا	Kilo		
	Croatia	12,411,000	10,500	3,500		كرواتيا	Kilo		
	Ukraine	86,136,000	72,750	53,888		أوكرانيا	Kilo		
	China	56,586,426	47,811	30,974		الصين	Kilo		
	Turkey	2,343,983,413	1,981,747	5,366,877		تركيا	Kilo		
	Iran	3,510,187,996	2,965,639	23,875,080		إيران	Kilo		
	United States of America	63,627,680	53,820	20,474		الولايات المتحدة الأمريكية	Kilo		
	Australia	180,305,176	152,373	111,247		أستراليا	Kilo		
		20,052,821,963	16,943,578	37,623,808		المجموع			
Solid or semisolid cheese								جبين قاسي او متوسط التقسية (مثل الشدر ،الجودا ،الجروبر ،الباروميسان)	4069020
	Jordan	2,082,608,912	1,759,296	816,000		المملكة الاردنية الهاشمية	Kilo		

الاستيرادات السلعية (غير النفطية) حسب السلعة وبلد المنشأ لسنة 2017
Imports (non oil) by commodity and origin country for the year 2017

Con. Table (9)- Follow

تابع جدول (9) - يتبع

Commodity	Country	القيمة بالدينار	القيمة بالدولار	الوزن (كغم)	الكمية	بلد المنشأ	الوحدة القياسية	وصف السلعة	HS
		Value(I.D)	Value(\$)	Weight(K.G)	Quantity		Unit		
	Kuwait	158,036,768	133,477	166,750		الكويت	Kilo		
	Lebanon	64,896,428	54,892	43,000		لبنان	Kilo		
	Saudi Arabia	6,952,402,102	5,872,320	3,139,336		المملكة العربية السعودية	Kilo		
	Bahrain	612,298,720	517,385	277,000		البحرين	Kilo		
	United Arab Emirates	23,337,408	19,744	4,000		الإمارات العربية المتحدة	Kilo		
	Egypt	1,421,113,578	1,200,768	398,533		جمهورية مصر العربية	Kilo		
	Morocco	208,849,950	176,625	121,000		المغرب	Kilo		
	France	384,181,264	324,746	205,267		فرنسا	Kilo		
	Germany	111,597,332	94,323	63,833		ألمانيا	Kilo		
	Austria	33,041,440	27,920	17,000		النمسا	Kilo		
	Switzerland	7,180,650	6,075	4,500		سويسرا	Kilo		
	Denmark	19,919,971	16,824	24,000		الدنمارك	Kilo		
	Netherlands	28,913,280	24,420	5,783		هولندا	Kilo		
	Ireland	7,814,400	6,600	8,000		أيرلندا	Kilo		
	Spain	26,346,780	22,290	12,000		إسبانيا	Kilo		
	European Union	65,237,184	55,126	31,000		الاتحاد الأوروبي	Kilo		
	Bulgaria	3,713,844	3,142	3,500		بلغاريا	Kilo		
	Hncara	316,224,158	267,366	157,973		هنغاريا	Kilo		
	Bologna	56,470,012	47,723	30,273		بولونيا	Kilo		
	Ukraine	31,257,600	26,400	20,000		أوكرانيا	Kilo		
	China	51,780,152	43,762	12,500		الصين	Kilo		
	Sri Lanka	15,967,424	13,486	8,000		سريلانكا	Kilo		
	Turkey	4,972,623,334	4,201,672	2,985,335		تركيا	Kilo		
	Iran	7,820,044,254	6,605,078	12,847,711		إيران	Kilo		
	Burundi	108,081,730	91,395	43,500		بورندي	Kilo		
	Australia	315,516,614	266,858	682,500		أستراليا	Kilo		
		25,899,455,289	21,879,713	22,128,294		المجموع			
Other cheese								غيرها من الأجبان الأخرى	4069090
	Iran	216,873,360	183,480	2,852,000		إيران	Kilo		
		216,873,360	183,480	2,852,000		المجموع			

الإستيرادات السلعية (غير النفطية) حسب السلعة وبلد المنشأ لسنة 2017
Imports (non oil) by commodity and origin country for the year 2017

Con. Table (9)- Follow

تابع جدول (9) - يتبع

Commodity	Country	القيمة بالدينار	القيمة بالدولار	الوزن (كغم)	الكمية	بلد المنشأ	الوحدة القياسية	وصف السلعة	HS
		Value(I.D)	Value(\$)	Weight(K.G)	Quantity		Unit		
Birds' eggs, in shell, fresh								بيض طيور بقشرة طازج	4070000
	Jordan	32,234,400	27,225	20,000		المملكة الاردنية الهاشمية	Kilo		
	Kuwait	990,810,780	836,970	655,121		الكويت	Kilo		
	Saudi Arabia	30,209,460	25,530	13,786		المملكة العربية السعودية	Kilo		
	United Arab Emirates	52,268,040	44,220	44,220		الإمارات العربية المتحدة	Kilo		
	United Kingdom	61,700,400	52,200	13,000		المملكة المتحدة	Kilo		
	Belgium	3,419,691,480	2,893,140	597,000		بلجيكا	Kilo		
	Netherlands	1,085,827,784	917,101	93,000		هولندا	Kilo		
	Portugal	109,358,640	92,520	20,000		البرتغال	Kilo		
	Bulgaria	140,421,600	118,800	26,000		بلغاريا	Kilo		
	Bologna	17,973,120	15,180	10,843		بولونيا	Kilo		
	Moldova	222,855,204	188,331	176,757		مولدوفيا	Kilo		
	Ukraine	39,072,000	33,000	23,572		أوكرانيا	Kilo		
	China	188,691,066	159,491	58,129		الصين	Kilo		
	Turkey	87,996,786,014	74,395,900	63,411,101		تركيا	Kilo		
	Iran	22,188,598,956	18,741,218	14,233,787		إيران	Kilo		
	India	116,825,280	98,670	70,478		الهند	Kilo		
	Malaysia	36,044,512	30,443	21,745		ماليزيا	Kilo		
	Ecuador	61,530,192	52,056	13,000		إكوادور	Kilo		
		116,790,898,928	98,721,995	79,501,539		المجموع			
Birds' eggs, in shell for hatching								بيض طيور بقشرة للتقريخ	4070011
	Jordan	45,288,000	38,250	9,563		المملكة الاردنية الهاشمية	Kilo		
	Kuwait	119,601,480	101,020	44,595		الكويت	Kilo		
	Lebanon	298,604,800	252,200	75,000		لبنان	Kilo		
	Saudi Arabia	63,936,000	54,000	12,750		المملكة العربية السعودية	Kilo		
	France	72,338,400	61,200	15,300		فرنسا	Kilo		
	Belgium	3,553,647,232	3,002,840	1,763,586		بلجيكا	Kilo		
	Netherlands	2,828,802,854	2,389,192	1,018,181		هولندا	Kilo		
	Portugal	356,127,552	300,888	155,412		البرتغال	Kilo		

الاستيرادات السلعية (غير النفطية) حسب السلعة وبلد المنشأ لسنة 2017
Imports (non oil) by commodity and origin country for the year 2017

Con. Table (9)- Follow

تابع جدول (9) - يتبع

Commodity	Country	القيمة بالدينار	القيمة بالدولار	الوزن (كغم)	الكمية	بلد المنشأ	الوحدة القياسية	وصف السلعة	HS
		Value(I.D)	Value(\$)	Weight(K.G)	Quantity		Unit		
	European Union	141,511,680	119,520	29,880		الاتحاد الاوربي	Kilo		
	Bulgaria	341,759,872	288,848	68,524		بلغاريا	Kilo		
	China	1,605,394,846	1,355,909	387,799		الصين	Kilo		
	Turkey	2,351,339,306	1,987,063	585,775		تركيا	Kilo		
	Iran	6,387,014,802	5,394,813	1,455,635		ايران	Kilo		
		18,165,366,824	15,345,743	5,622,000		المجموع			
Birds' eggs, in shell, preserved								بيض طيور بقشر تمحفوظ	4070019
	Syria	18,180,320	15,355	4,000		الجمهورية العربية السورية	Kilo		
	Jordan	42,420,798	35,889	60,000		المملكة الاردنية الهاشمية	Kilo		
	Kuwait	328,204,800	277,200	260,760		الكويت	Kilo		
	Saudi Arabia	33,379,830	28,215	19,950		المملكة العربية السعودية	Kilo		
	Belgium	386,309,514	326,827	57,000		بلجيكا	Kilo		
	Netherlands	382,763,520	323,280	60,000		هولندا	Kilo		
	Portugal	6,223,104	5,256	54,161		البرتغال	Kilo		
	European Union	14,538,600	12,300	10,000		الاتحاد الاوربي	Kilo		
	Bulgaria	61,378,560	51,840	10,000		بلغاريا	Kilo		
	Russian Federation	14,652,000	12,375	4,000		روسيا الاتحادية	Kilo		
	Moldova	56,045,352	47,388	64,743		مولدوفيا	Kilo		
	Ukraine	360,531,552	304,503	313,487		اوكرانيا	Kilo		
	China	4,981,680	4,209	43,356		الصين	Kilo		
	Turkey	56,930,179,405	48,122,849	39,781,399		تركيا	Kilo		
	Iran	1,088,214,550	919,156	634,984		ايران	Kilo		
	Malaysia	46,106,274	39,007	22,000		ماليزيا	Kilo		
	Maldives	36,275,580	30,690	33,452		جزر المالديف	Kilo		
	Burundi	20,033,280	16,920	10,000		بورندي	Kilo		
	United States of America	17,506,624	14,786	4,000		الولايات المتحدة الامريكية	Kilo		
		59,847,925,343	50,588,045	41,447,292		المجموع			
Natural honey.								عسل طبيعي	4090000
	Saudi Arabia	99,456,000	84,000	18,000		المملكة العربية السعودية	Kilo		
	Germany	5,874,540	4,970	199		المانيا	Kilo		
	Spain	86,410,400	73,100	2,924		اسبانيا	Kilo		

الاستيرادات السلعية (غير النفطية) حسب السلعة وبلد المنشأ لسنة 2017
Imports (non oil) by commodity and origin country for the year 2017

Con. Table (9)- Follow

تابع جدول (9) - يتبع

Commodity	Country	القيمة بالدينار	القيمة بالدولار	الوزن (كغم)	الكمية	بلد المنشأ	الوحدة القياسية	وصف السلعة	HS
		Value(I.D)	Value(\$)	Weight(K.G)	Quantity		Unit		
	European Union	28,014,008	23,667	2,143		الاتحاد الاوربي	Kilo		
	China	10,656,000	9,000	1,500		الصين	Kilo		
	Turkey	268,613,660	226,984	34,859		تركيا	Kilo		
	Iran	334,568,800	282,575	233,750		ايران	Kilo		
	Pakistan	3,546,000	3,000	10,000		باكستان	Kilo		
		837,139,408	707,296	303,375		المجموع			
		594,572,475,094	502,469,335	484,061,745		مجموع الفصل			
Products of animal origin, not elsewhere specified or included.								منتجات أخرى من أصل حيواني غير مذكورة ولا داخلة في مكان آخر	5
Human hair, unworked, whether or not washed or scoured; waste of human hair.								شعر بشري خام وإن كان مغسولاً أو منزوعاً دهنه؛ فضلات شعر بشري	5010000
	United Arab Emirates	65,246,400	55,200	163,200		الامارات العربية المتحدة	Kilo		
	Iran	203,829,990	172,445	396,000		ايران	Kilo		
		269,076,390	227,645	559,200		المجموع			
other brush making hair;								غيره من شعر صناعة الفرجين (الفرش) وفضلاته	5029000
	Turkey	3,850,368	3,252	400		تركيا	Kilo		
		3,850,368	3,252	400		المجموع			
Ossein and bones treated with acid								عظمين (بروتين عظام) وعظام معالجة بحمض مساحيقها ونفاياها	5061000
	Belgium	16,252,500	13,750	55,000		بلجيكا	Kilo		
	European Union	11,248,000	9,500	38,000		الاتحاد الاوربي	Kilo		

الاستيرادات السلعية (غير النفطية) حسب السلعة وبلد المنشأ لسنة 2017
Imports (non oil) by commodity and origin country for the year 2017

Con. Table (9)- Follow

تابع جدول (9) - يتبع

Commodity	Country	القيمة بالدينار	القيمة بالدولار	الوزن (كغم)	الكمية	بلد المنشأ	الوحدة القياسية	وصف السلعة	HS
		Value(I.D)	Value(\$)	Weight(K.G)	Quantity		Unit		
		27,500,500	23,250	93,000		المجموع			
Ambergris, castoreum, civet, musk								اسفنج طبيعي خام من اصل حيواني	5090010
	China	703,290	595	1,000		الصين	Kilo		
		703,290	595	1,000		المجموع			
non								اسفنج طبيعي من اصل حيواني محضر (المنزوع منه مادته الكلسية او المبيض الخ ..)	5090020
	France	35,946,240	30,360	10,000		فرنسا	Kilo		
	Netherlands	512,937,216	433,224	327,520		هولندا	Kilo		
	China	322,969,152	272,778	14,500		الصين	Kilo		
	South Korea	12,555,136	10,604	10,000		كوريا الجنوبية	Kilo		
	Iran	4,440,000	3,750	10,000		ايران	Kilo		
		888,847,744	750,716	372,020		المجموع			
		1,189,978,292	1,005,458	1,025,620		مجموع الفصل			
Live trees and other plants; bulbs, roots and the like; cut flowers and ornamental foliage.								أشجار ونباتات أخرى حية ، بصيالات وبصلات وجذور وما شابهها، أزهار مقطوفة وأغصان مورقة للزينة	6
Palm tree seedlings								غرسات نخيل	6022010
	United Arab Emirates	40,280,700	34,050	49,800	2,145	الامارات العربية المتحدة	NO.		
		40,280,700	34,050	49,800	2,145	المجموع			

الاستيرادات السلعية (غير النفطية) حسب السلعة وبلد المنشأ لسنة 2017
Imports (non oil) by commodity and origin country for the year 2017

Con. Table (9)- Follow

تابع جدول (9) - يتبع

Commodity	Country	القيمة بالدينار	القيمة بالدولار	الوزن (كغم)	الكمية	بلد المنشأ	الوحدة القياسية	وصف السلعة	HS
		Value(I.D)	Value(\$)	Weight(K.G)	Quantity		Unit		
Other live plants (including their roots), cuttings and slips; mushroom spawn.								غيرها من نباتات حية أخرى (بما فيها جذورها)، فسانل وطعوم؛ بياض الفطر.	6029000
	Thailand	4,925,440	4,160	100	565	تايلند	NO.		
		4,925,440	4,160	100	565	المجموع			
Cut flowers and flower buds of a kind suitable for bouquets or for ornamental purposes, fresh								ازهار وبراعم ازهار للباقات او للتزيين - رطبة	6031000
	China	1,161,504	981	250	6,133	الصين	NO.		
	Iran	43,808,000	37,000	18,000	650,000	ايران	NO.		
	Kenya	4,557,213	3,849	399	19,220	كينيا	NO.		
		49,526,717	41,830	18,649	675,353	المجموع			
Mosses and lichens for ornamental purposes, Fresh								طحالب وأشنة للباقات او للزينة رطبة	6049100
	Kuwait	63,969,152	54,028	19,089		الكويت	Kilo		
	China	465,985,696	393,569	144,000		الصين	Kilo		
	Turkey	283,000,820	239,230	95,050		تركيا	Kilo		
		812,955,668	686,827	258,139		المجموع			

الاستيرادات السلعية (غير النفطية) حسب السلعة وبلد المنشأ لسنة 2017
Imports (non oil) by commodity and origin country for the year 2017

Con. Table (9)- Follow

تابع جدول (9) - يتبع

Commodity	Country	القيمة بالدينار	القيمة بالدولار	الوزن (كغم)	الكمية	بلد المنشأ	الوحدة القياسية	وصف السلعة	HS
		Value(I.D)	Value(\$)	Weight(K.G)	Quantity		Unit		
Other Foliage, branches and other parts of plants, without flowers or flower buds, and grasses, mosses and lichens, being goods of a kind suitable for bouquets or for ornamental purposes, fresh, dried, dyed, bleached, impregnated or otherwise prepared.								أغصان وارقه وأوراق وأفنان وغيرها من أجزاء النباتات، دون أزهار أو براعم وأعشاب وطحالب و أشنه للباقات أو للزينة، رطبة أو مجففة أو مصبوغة أو مبيضة أو مشربة أو محضرة بطريقة أخرى. غيرها من	6049900
	Saudi Arabia	28,254,976	23,864	90,816		المملكة العربية السعودية	Kilo		
	Egypt	16,537,296	13,974	3,000		جمهورية مصر العربية	Kilo		
	European Union	6,202,976	5,239	35,000		الاتحاد الأوربي	Kilo		
	China	47,074,656	39,759	40,879		الصين	Kilo		
	South Korea	218,982,387	184,951	2,500		كوريا الجنوبية	Kilo		
	Turkey	630,471,403	532,825	267,066		تركيا	Kilo		
	India	3,120,480	2,640	1,000		الهند	Kilo		
	Ethiopia	3,120,480	2,640	1,000		أثيوبيا	Kilo		
		953,764,654	805,892	441,261		المجموع			
		1,861,453,179	1,572,759	767,949	678,063	مجموع الفصل			

الاستيرادات السلعية (غير النفطية) حسب السلعة وبلد المنشأ لسنة 2017
Imports (non oil) by commodity and origin country for the year 2017

Con. Table (9)- Follow

تابع جدول (9) - يتبع

Commodity	Country	القيمة بالدينار	القيمة بالدولار	الوزن (كغم)	الكمية	بلد المنشأ	الوحدة القياسية	وصف السلعة	HS
		Value(I.D)	Value(\$)	Weight(K.G)	Quantity		Unit		
Edible vegetables and certain roots and tubers.								خضر ونباتات وجذور ودرنات ,صالحة للاكل	7
Potatoes,Seed fresh or chilled.								بطاطا تقاوي للزرع طازجة او مبردة	7011000
	Syria	666,361,120	562,805	3,588,500		الجمهورية العربية السورية	Kilo		
	Jordan	11,366,400	9,600	63,000		المملكة الاردنية الهاشمية	Kilo		
	Kuwait	396,579,616	334,949	2,082,160		الكويت	Kilo		
	Lebanon	651,517,312	550,268	2,640,840		لبنان	Kilo		
	Bahrain	6,649,344	5,616	27,000		البحرين	Kilo		
	United Arab Emirates	45,728,448	38,622	202,000		الامارات العربية المتحدة	Kilo		
	Egypt	790,191,604	667,681	4,844,364		جمهورية مصر العربية	Kilo		
	France	316,088,000	267,000	240,000		فرنسا	Kilo		
	Belgium	16,230,272	13,708	20,000		بلجيكا	Kilo		
	Germany	147,929,664	125,152	227,304		المانيا	Kilo		
	Austria	29,550,000	25,000	12,000		النمسا	Kilo		
	Denmark	15,277,350	12,925	25,850		الدنمارك	Kilo		
	Netherlands	6,676,288,650	5,642,478	9,402,656		هولندا	Kilo		
	Of Iceland	173,904,000	147,000	294,000		ايسلندة	Kilo		
	European Union	1,182,000	1,000	4,000		الاتحاد الاوربي	Kilo		
	China	3,380,520	2,860	12,000		الصين	Kilo		
	Turkey	6,441,532,232	5,447,770	18,117,325		تركيا	Kilo		
	Iran	12,596,091,040	10,641,838	60,794,240		ايران	Kilo		
	India	26,299,500	22,250	89,000		الهند	Kilo		
	Pakistan	305,611,174	258,467	1,351,620		باكستان	Kilo		
	United States of America	3,788,800	3,200	20,000		الولايات المتحدة الامريكية	Kilo		
	Costa Rica	591,000	500	2,000		كوستريكا	Kilo		
		29,322,138,046	24,780,689	104,059,859		المجموع			
Other Potatoes fresh or chilled.								غيرها من بطاطا طازجة او مبردة	7019000

الاستيرادات السلعية (غير النفطية) حسب السلعة وبلد المنشأ لسنة 2017
Imports (non oil) by commodity and origin country for the year 2017

Con. Table (9)- Follow

تابع جدول (9) - يتبع

Commodity	Country	القيمة بالدينار	القيمة بالدولار	الوزن (كغم)	الكمية	بلد المنشأ	الوحدة القياسية	وصف السلعة	HS
		Value(I.D)	Value(\$)	Weight(K.G)	Quantity		Unit		
	Syria	5,920,000	5,000	25,000		الجمهورية العربية السورية	Kilo		
	Jordan	5,446,400	4,600	23,000		المملكة الاردنية الهاشمية	Kilo		
	Kuwait	49,928,400	42,225	338,000		الكويت	Kilo		
	Lebanon	15,628,800	13,200	66,000		لبنان	Kilo		
	Egypt	180,148,620	152,410	1,387,000		جمهورية مصر العربية	Kilo		
	European Union	5,667,808	4,787	8,000		الاتحاد الاوربي	Kilo		
	China	18,941,984	16,004	28,000		الصين	Kilo		
	Turkey	1,280,943,630	1,083,559	3,578,465		تركيا	Kilo		
	Iran	6,767,023,430	5,719,336	21,665,832		ايران	Kilo		
	Pakistan	11,786,904	9,972	12,000		باكستان	Kilo		
	Ecuador	12,233,700	10,350	20,500		اكوادور	Kilo		
		8,353,669,676	7,061,443	27,151,797		المجموع			
Tomatoes, fresh or chilled.								بندورة، طازجة او مبردة	7020000
	Syria	56,553,760	47,765	351,330		الجمهورية العربية السورية	Kilo		
	Jordan	633,060,100	534,800	2,977,528		المملكة الاردنية الهاشمية	Kilo		
	Kuwait	77,871,680	65,770	388,344		الكويت	Kilo		
	Lebanon	343,879,776	290,439	1,075,000		لبنان	Kilo		
	United Arab Emirates	58,086,240	49,110	294,704		الإمارات العربية المتحدة	Kilo		
	Egypt	464,154,304	392,056	2,002,121		جمهورية مصر العربية	Kilo		
	Italy	3,546,000	3,000	12,000		ايطاليا	Kilo		
	Germany	4,144,000	3,500	12,000		المانيا	Kilo		
	European Union	22,602,548	19,090	91,000		الاتحاد الاوربي	Kilo		
	China	262,441,250	221,664	1,005,000		الصين	Kilo		
	Turkey	8,084,948,484	6,833,359	34,170,988		تركيا	Kilo		
	Iran	1,960,311,697,522	1,655,670,606	6,534,372,325		ايران	Kilo		
	Ecuador	2,955,000	2,500	10,000		اكوادور	Kilo		
		1,970,325,940,664	1,664,133,659	6,576,762,340		المجموع			
Onions for food , fresh or chilled.								بصل للطعام (اخضر او يابس القشرة) ، طازجة أو مبردة.	7031011
	Syria	149,432,640	126,210	654,850		الجمهورية العربية السورية	Kilo		

الاستيرادات السلعية (غير النفطية) حسب السلعة وبلد المنشأ لسنة 2017
Imports (non oil) by commodity and origin country for the year 2017

Con. Table (9)- Follow

تابع جدول (9) - يتبع

Commodity	Country	القيمة بالدينار	القيمة بالدولار	الوزن (كغم)	الكمية	بلد المنشأ	الوحدة القياسية	وصف السلعة	HS
		Value(I.D)	Value(\$)	Weight(K.G)	Quantity		Unit		
	Jordan	10,892,800	9,200	46,000		المملكة الاردنية الهاشمية	Kilo		
	Kuwait	626,051,840	528,760	2,049,350		الكويت	Kilo		
	Lebanon	685,303,328	578,807	2,892,235		لبنان	Kilo		
	Egypt	1,234,430,100	1,042,700	4,191,550		جمهورية مصر العربية	Kilo		
	Netherlands	1,581,516	1,338	500		هولندا	Kilo		
	European Union	591,000	500	1,000		الاتحاد الاوربي	Kilo		
	China	286,946,834	242,416	1,050,030		الصين	Kilo		
	Turkey	7,140,413,132	6,035,500	33,653,847		تركيا	Kilo		
	Iran	16,500,817,863	13,943,015	71,446,253		ايران	Kilo		
	India	511,296,140	431,955	1,540,930		الهند	Kilo		
	Philippines	110,822,400	93,600	374,400		الفلبين	Kilo		
	Pakistan	6,181,860	5,230	1,000		باكستان	Kilo		
	United States of America	18,261,900	15,450	20,000		الولايات المتحدة الامريكية	Kilo		
	Costa Rica	1,550,784	1,312	5,375		كوستاريكا	Kilo		
		27,284,574,137	23,055,993	117,927,320		المجموع			
Onions (for sowing) fresh or chilled.								بصل للبيذار (قزح او قنار) ، طازجة أو مبردة.	7031012
	Syria	473,600	400	20,000		الجمهورية العربية السورية	Kilo		
	Turkey	402,560	340	1,000		تركيا	Kilo		
	Iran	5,673,600	4,800	1,500		ايران	Kilo		
		6,549,760	5,540	22,500		المجموع			
Garlic fresh or chilled.								بثوم طازجة أو مبردة	7032000
	Kuwait	68,316,800	57,700	178,000		الكويت	Kilo		
	Egypt	52,602,048	44,464	148,000		جمهورية مصر العربية	Kilo		
	European Union	779,072	658	500		الاتحاد الاوربي	Kilo		
	China	443,188,378	374,532	1,112,515		الصين	Kilo		
	Turkey	41,265,510	34,865	78,010		تركيا	Kilo		
	Iran	106,015,128	89,547	183,550		ايران	Kilo		
	India	65,992,436	55,749	44,446		الهند	Kilo		
		778,159,372	657,515	1,745,021		المجموع			

الاستيرادات السلعية (غير النفطية) حسب السلعة وبلد المنشأ لسنة 2017
Imports (non oil) by commodity and origin country for the year 2017

Con. Table (9)- Follow

تابع جدول (9) - يتبع

Commodity	Country	القيمة بالدينار	القيمة بالدولار	الوزن (كغم)	الكمية	بلد المنشأ	الوحدة القياسية	وصف السلعة	HS
		Value(I.D)	Value(\$)	Weight(K.G)	Quantity		Unit		
Leeks and other alliaceous vegetables fresh or chilled.								كرات وخضر ثومية أخر، طازجة أو مبردة	7039000
	China	3,836,160	3,240	1,000		الصين	Kilo		
	Turkey	4,736,000	4,000	2,000		تركيا	Kilo		
	Iran	27,050,200	22,850	164,400		ايران	Kilo		
		35,622,360	30,090	167,400		المجموع			
Cauliflowers and headed broccoli , fresh or chilled.								"قرنبيط وروس بروكولي، طازجة أو مبردة "	7041000
	Syria	591,000	500	2,000		الجمهورية العربية السورية	Kilo		
	Egypt	12,198,240	10,320	3,500		جمهورية مصر العربية	Kilo		
	Turkey	48,769,914	41,226	167,725		تركيا	Kilo		
	Iran	657,445,887	555,395	1,722,450		ايران	Kilo		
	719,005,041	607,441	1,895,675		المجموع				
Brussels sprouts , fresh or chilled.								كرنب بروكسل طازجة أو مبردة	7042000
	Turkey	6,215,500	5,250	21,000		تركيا	Kilo		
	Iran	1,556,922,048	1,314,972	3,275,252		ايران	Kilo		
	1,563,137,548	1,320,222	3,296,252		المجموع				
Other Cabbages, cauliflowers, kohlrabi, kale and similar edible brassicas, fresh or chilled.								غيرها من كرنب وملفوف وقرنبيط وخضر مماثلة صالحة للأكل من جنس براسيكا، طازجة أو مبردة.	7049000
	China	40,256,000	34,000	10,000		الصين	Kilo		

الاستيرادات السلعية (غير النفطية) حسب السلعة وبلد المنشأ لسنة 2017
Imports (non oil) by commodity and origin country for the year 2017

Con. Table (9)- Follow

تابع جدول (9) - يتبع

Commodity	Country	القيمة بالدينار	القيمة بالدولار	الوزن (كغم)	الكمية	بلد المنشأ	الوحدة القياسية	وصف السلعة	HS
		Value(I.D)	Value(\$)	Weight(K.G)	Quantity		Unit		
	Turkey	17,291,510	14,615	50,797		تركيا	Kilo		
	Iran	1,290,523,728	1,090,304	4,783,328		ايران	Kilo		
	India	4,475,520	3,780	9,000		الهند	Kilo		
	Indonesia	53,097,664	44,846	20,000		اندونيسيا	Kilo		
		1,405,644,422	1,187,545	4,873,125		المجموع			
Cabbage lettuce (head lettuce), fresh or chilled.								خس مكيب، طازجة أو مبردة	7051100
	Jordan	12,550,400	10,600	53,000		المملكة الاردنية الهاشمية	Kilo		
	Kuwait	7,105,002	6,011	40,073		الكويت	Kilo		
	European Union	9,141,661	7,721	45,000		الاتحاد الاوربي	Kilo		
	China	35,936,168	30,352	29,500		الصين	Kilo		
	South Korea	8,858,409,997	7,481,765	20,000		كوريا الجنوبية	Kilo		
	Turkey	33,412,434	28,237	116,983		تركيا	Kilo		
	Iran	2,315,416,929	1,955,692	7,956,253		ايران	Kilo		
	Malaysia	72,787,584	61,476	20,000		ماليزيا	Kilo		
		11,344,760,175	9,581,854	8,280,809		المجموع			
Carrots and turnips fresh or chilled.								جزر ولفت بقلّي، طازجة أو مبردة	7061000
	Syria	710,400	600	8,000		الجمهورية العربية السورية	Kilo		
	Jordan	16,576,000	14,000	70,000		المملكة الاردنية الهاشمية	Kilo		
	Kuwait	136,751,640	115,510	467,476		الكويت	Kilo		
	United Arab Emirates	53,225,460	45,030	6,000		الامارات العربية المتحدة	Kilo		
	Greece	591,000	500	2,000		اليونان	Kilo		
	China	195,865,986	165,474	565,120		الصين	Kilo		
	Turkey	1,165,951,098	985,321	4,661,880		تركيا	Kilo		
	Iran	4,390,589,312	3,710,508	18,698,366		ايران	Kilo		
	United States of America	3,285,600	2,775	5,000		الولايات المتحدة الامريكية	Kilo		
	Australia	99,396,800	83,950	170,000		استراليا	Kilo		
		6,062,943,296	5,123,668	24,653,842		المجموع			

الاستيرادات السلعية (غير النفطية) حسب السلعة وبلد المنشأ لسنة 2017
Imports (non oil) by commodity and origin country for the year 2017

Con. Table (9)- Follow

تابع جدول (9) - يتبع

Commodity	Country	القيمة بالدينار	القيمة بالدولار	الوزن (كغم)	الكمية	بلد المنشأ	الوحدة القياسية	وصف السلعة	HS
		Value(I.D)	Value(\$)	Weight(K.G)	Quantity		Unit		
Other Carrots, turnips, salad beetroot, salsify, celeriac, radishes and similar edible roots, fresh or chilled.								غيره من جزر ولفنت بقلي وشوندر (بنجر) للسلطة ولحية التيس وكرفس لفتي وفجل وجذور مماثلة صالحة للأكل، طازجة أو مبردة	7069000
	Turkey	4,583,882	3,876	15,250		تركيا	Kilo		
	Iran	72,299,998	61,103	323,210		ايران	Kilo		
		76,883,880	64,979	338,460		المجموع			
Cucumbers and gherkins, fresh or chilled.								خيار وفتاء، خيار محبب، طازجة أو مبردة	7070000
	Syria	9,088,320	7,680	42,938		الجمهورية العربية السورية	Kilo		
	Jordan	986,807,468	833,502	3,357,272		المملكة الاردنية الهاشمية	Kilo		
	Kuwait	52,732,692	44,548	270,182		الكويت	Kilo		
	Egypt	24,118,080	20,370	81,000		جمهورية مصر العربية	Kilo		
	China	205,173,300	173,367	843,763		الصين	Kilo		
	Turkey	1,014,677,226	858,317	3,990,867		تركيا	Kilo		
	Iran	22,728,504,201	19,207,711	84,547,161		ايران	Kilo		
	India	96,901,472	81,853	325,179		الهند	Kilo		
	South Africa	12,251,430	10,365	94,227		جنوب افريقيا	Kilo		
	United States of America	7,782,264	6,584	59,854		الولايات المتحدة الامريكية	Kilo		
	Costa Rica	768,300	650	5,909		كوستريكا	Kilo		
	Colombia	1,418,400	1,200	10,909		كولومبيا	Kilo		
	Ecuador	6,589,650	5,575	50,681		اكوادور	Kilo		
		25,146,812,803	21,251,722	93,679,942		المجموع			

الاستيرادات السلعية (غير النفطية) حسب السلعة وبلد المنشأ لسنة 2017
Imports (non oil) by commodity and origin country for the year 2017

Con. Table (9)- Follow

تابع جدول (9) - يتبع

Commodity	Country	القيمة بالدينار	القيمة بالدولار	الوزن (كغم)	الكمية	بلد المنشأ	الوحدة القياسية	وصف السلعة	HS
		Value(I.D)	Value(\$)	Weight(K.G)	Quantity		Unit		
Peas (Pisum sativum) shelled or unshelled, fresh or chilled.								بازلاء (بيسوم ساتيفوم) من بقول قرنية مفصصة او غير مفصصة طازجة او مبردة	7081000
	Saudi Arabia	35,463,168	29,952	90,000		المملكة العربية السعودية	Kilo		
	United Arab Emirates	2,955,264	2,496	12,000		الإمارات العربية المتحدة	Kilo		
	Egypt	2,245,800	1,900	3,500		جمهورية مصر العربية	Kilo		
	European Union	15,792,192	13,338	12,000		الاتحاد الأوربي	Kilo		
	Russian Federation	363,440,100	307,225	978,000		روسيا الاتحادية	Kilo		
	Ukraine	66,511,200	56,175	195,000		أوكرانيا	Kilo		
	China	33,714,400	28,475	69,000		الصين	Kilo		
	Turkey	603,630,630	509,917	1,307,012		تركيا	Kilo		
	Iran	119,372,192	100,846	186,200		إيران	Kilo		
	Argentina	15,628,800	13,200	48,000		الأرجنتين	Kilo		
		1,258,753,746	1,063,524	2,900,712		المجموع			
Beans (Vigna spp., Phaseolus spp.) shelled or unshelled, fresh or chilled.								لوبيا أو فاصوليا (من نوعي فيغنا وفاسيولوس) من بقول قرنية مفصصة او غير مفصصة طازجة او مبردة	7082000
	Syria	58,608,000	49,500	56,000		الجمهورية العربية السورية	Kilo		
	Lebanon	17,404,800	14,700	40,000		لبنان	Kilo		
	Saudi Arabia	106,261,632	89,748	276,380		المملكة العربية السعودية	Kilo		
	United Arab Emirates	72,460,800	61,200	122,400		الإمارات العربية المتحدة	Kilo		
	Egypt	2,116,200,186	1,787,844	2,638,720		جمهورية مصر العربية	Kilo		
	Spain	27,073,344	22,866	120,740		إسبانيا	Kilo		
	Portugal	57,338,820	48,510	4,500		البرتغال	Kilo		
	European Union	17,582,400	14,850	82,000		الاتحاد الأوربي	Kilo		
	China	124,361,440	105,035	175,000		الصين	Kilo		
	Turkey	402,785,456	340,463	328,900		تركيا	Kilo		

الاستيرادات السلعية (غير النفطية) حسب السلعة وبلد المنشأ لسنة 2017
Imports (non oil) by commodity and origin country for the year 2017

Con. Table (9)- Follow

تابع جدول (9) - يتبع

Commodity	Country	القيمة بالدينار	القيمة بالدولار	الوزن (كغم)	الكمية	بلد المنشأ	الوحدة القياسية	وصف السلعة	HS
		Value(I.D)	Value(\$)	Weight(K.G)	Quantity		Unit		
	Iran	11,051,700	9,350	28,950		ايران	Kilo		
	India	31,328,640	26,460	25,000		الهند	Kilo		
	Argentina	129,910,110	109,815	129,000		الارجنتين	Kilo		
		3,172,367,328	2,680,341	4,027,590		المجموع			
Kidney beans shelled or unshelled, fresh or chilled.								فول من بقول قرنية مفصصة أو غير مفصصة، طازجة أو مبردة.	7089010
	Syria	579,841,852	489,828	1,827,250		الجمهورية العربية السورية	Kilo		
	Jordan	36,235,360	30,615	44,000		المملكة الاردنية الهاشمية	Kilo		
	Kuwait	12,017,600	10,150	48,000		الكويت	Kilo		
	United Arab Emirates	50,068,800	42,300	42,000		الإمارات العربية المتحدة	Kilo		
	Egypt	743,408,738	628,237	1,286,708		جمهورية مصر العربية	Kilo		
	United Kingdom	16,883,840	14,260	7,000		المملكة المتحدة	Kilo		
	China	149,601,588	126,452	143,000		الصين	Kilo		
	Vietnam	21,394,200	18,100	9,000		فيتنام	Kilo		
	Turkey	294,016,224	248,469	565,400		تركيا	Kilo		
	India	128,744,704	108,781	140,000		الهند	Kilo		
	Australia	33,580,620	28,410	28,410		استراليا	Kilo		
		2,065,793,526	1,745,602	4,140,768		المجموع			
Aubergines (eggplants) fresh or chilled.								بانانجان من خضر طازجة او مبردة	7093000
	Syria	4,846,200	4,100	16,400		الجمهورية العربية السورية	Kilo		
	Jordan	8,604,960	7,280	27,800		المملكة الاردنية الهاشمية	Kilo		
	Kuwait	31,616,164	26,730	112,700		الكويت	Kilo		
	Saudi Arabia	6,023,472	5,096	27,000		المملكة العربية السعودية	Kilo		
	Egypt	16,581,096	14,028	64,000		جمهورية مصر العربية	Kilo		
	China	32,183,496	27,228	99,335		الصين	Kilo		
	Turkey	507,622,214	429,412	1,435,074		تركيا	Kilo		
	Iran	3,898,840,515	3,296,557	12,687,225		ايران	Kilo		
	India	3,642,924	3,082	3,000		الهند	Kilo		

الاستيرادات السلعية (غير النفطية) حسب السلعة وبلد المنشأ لسنة 2017
Imports (non oil) by commodity and origin country for the year 2017

Con. Table (9)- Follow

تابع جدول (9) - يتبع

Commodity	Country	القيمة بالدينار	القيمة بالدولار	الوزن (كغم)	الكمية	بلد المنشأ	الوحدة القياسية	وصف السلعة	HS
		Value(I.D)	Value(\$)	Weight(K.G)	Quantity		Unit		
	Pakistan	92,777,544	78,492	391,000		باكستان	Kilo		
	South Africa	8,292,912	7,016	17,540		جنوب افريقيا	Kilo		
		4,611,031,497	3,899,021	14,881,074		المجموع			
Mushrooms of the genus Agaricus fresh or chilled.								فطر (Agaricus) من جنس اجاريكوس من خضر طازجة او مبردة	7095100
	European Union	2,965,920	2,505	2,505		الاتحاد الاوربي	Kilo		
	China	286,664,320	242,435	156,372		الصين	Kilo		
	Turkey	29,824,960	25,190	36,605		تركيا	Kilo		
	Iran	121,101,238	102,287	90,670		ايران	Kilo		
		440,556,438	372,417	286,152		المجموع			
TRUFFLS, FRESH OR CHILLED .								كما من خضر طازجة او مبردة	7095200
	Egypt	11,721,600	9,900	10,000		جمهورية مصر العربية	Kilo		
	China	40,812,480	34,470	164,143		الصين	Kilo		
	Iran	60,205,216	50,849	240,113		ايران	Kilo		
	India	7,032,960	5,940	28,286		الهند	Kilo		
	Mexico	28,816,192	24,338	115,895		المكسيك	Kilo		
		148,588,448	125,497	558,437		المجموع			
OTHER MUSHROOMS FRESH OR CHILLED.								غيرها من فطر وكما خضر آخر، طازجة أو مبردة	7095900
	China	8,288,000	7,000	9,200		الصين	Kilo		
	Iran	108,807,906	91,922	143,680		ايران	Kilo		
		117,095,906	98,922	152,880		المجموع			

الاستيرادات السلعية (غير النفطية) حسب السلعة وبلد المنشأ لسنة 2017
Imports (non oil) by commodity and origin country for the year 2017

Con. Table (9)- Follow

تابع جدول (9) - يتبع

Commodity	Country	القيمة بالدينار	القيمة بالدولار	الوزن (كغم)	الكمية	بلد المنشأ	الوحدة القياسية	وصف السلعة	HS
		Value(I.D)	Value(\$)	Weight(K.G)	Quantity		Unit		
Fruits of the genus Capsicum or of the genus Pimenta fresh or chilled.								ثمار فليفلة من جنس كابسيكوم أو فلفل من جنس بيمنتا من خضر طازجة او مبردة	7096000
	Syria	1,480,000	1,250	1,000		الجمهورية العربية السورية	Kilo		
	Jordan	1,207,680	1,020	1,000		المملكة الاردنية الهاشمية	Kilo		
	Kuwait	5,524,544	4,666	6,500		الكويت	Kilo		
	Yemen	20,424,000	17,250	64,500		اليمن	Kilo		
	Germany	41,440	35	250		المانيا	Kilo		
	European Union	532,297	450	1,400		الاتحاد الاوربي	Kilo		
	China	13,444,427	11,355	8,250		الصين	Kilo		
	Vietnam	32,039,040	27,060	26,000		فيتنام	Kilo		
	Turkey	108,946,356	92,113	290,444		تركيا	Kilo		
	Iran	2,258,075,419	1,907,557	6,575,918		ايران	Kilo		
	India	14,769,216	12,474	7,000		الهند	Kilo		
	Pakistan	18,610,112	15,718	18,000		باكستان	Kilo		
	Mexico	21,596,160	18,240	10,000		المكسيك	Kilo		
		2,496,690,691	2,109,188	7,010,262		المجموع			
Spinach, New Zealand spinach and orache spinach (garden spinach) fresh or chilled.								اسبانخ واسبانخ نيوزيلندي واسبانخ كبيرة الورق(أوراش) من خضر طازجة او مبردة	7097000
	Iran	23,064,320	19,480	19,000		ايران	Kilo		
		23,064,320	19,480	19,000		المجموع			
Pumpkins fresh or chilled.								قرع من خضر طازجة او مبردة	7099010
	Turkey	5,122,970	4,330	25,650		تركيا	Kilo		

الاستيرادات السلعية (غير النفطية) حسب السلعة وبلد المنشأ لسنة 2017
Imports (non oil) by commodity and origin country for the year 2017

Con. Table (9)- Follow

تابع جدول (9) - يتبع

Commodity	Country	القيمة بالدينار	القيمة بالدولار	الوزن (كغم)	الكمية	بلد المنشأ	الوحدة القياسية	وصف السلعة	HS
		Value(I.D)	Value(\$)	Weight(K.G)	Quantity		Unit		
	Iran	381,017,362	321,846	2,422,870		ايران	Kilo		
		386,140,332	326,176	2,448,520		المجموع			
Marrow fresh or chilled.								كوسة من خضر طازجة او مبردة	7099020
	Turkey	9,781,850	8,277	42,952		تركيا	Kilo		
	Iran	238,788,195	201,866	940,013		ايران	Kilo		
		248,570,045	210,143	982,965		المجموع			
Olives fresh or chilled.								زيتون من خضر طازجة او مبردة	7099030
	Kuwait	24,803,616	20,949	18,000		الكويت	Kilo		
	Egypt	20,424,000	17,250	17,250		جمهورية مصر العربية	Kilo		
	Spain	53,925,204	45,622	169,329		اسبانيا	Kilo		
	European Union	23,939,080	20,235	20,680		الاتحاد الاوربي	Kilo		
	China	173,188,416	146,274	131,000		الصين	Kilo		
	Turkey	622,474,316	526,364	549,613		تركيا	Kilo		
	Iran	18,893,748	15,984	32,240		ايران	Kilo		
		937,648,380	792,678	938,112		المجموع			
Okra: fresh or chilled.								باميا من خضر طازجة او مبردة	7099040
	Egypt	276,522,216	233,933	388,220		جمهورية مصر العربية	Kilo		
	Turkey	63,462,972	53,653	61,280		تركيا	Kilo		
	Iran	24,851,700	21,000	83,600		ايران	Kilo		
		364,836,888	308,586	533,100		المجموع			
Coriander fresh or chilled.								كزبرة من خضر طازجة او مبردة	7099060
	Syria	67,488,000	57,000	38,000		الجمهورية العربية السورية	Kilo		
		67,488,000	57,000	38,000		المجموع			
Other vegetables fresh or chilled.								غيرها من الخضر طازجة او مبردة	7099090
	Syria	600,288	507	8,700		الجمهورية العربية السورية	Kilo		
	Jordan	1,249,053,236	1,055,493	2,884,374		المملكة الاردنية الهاشمية	Kilo		

الاستيرادات السلعية (غير النفطية) حسب السلعة وبلد المنشأ لسنة 2017
Imports (non oil) by commodity and origin country for the year 2017

Con. Table (9)- Follow

تابع جدول (9) - يتبع

Commodity	Country	القيمة بالدينار	القيمة بالدولار	الوزن (كغم)	الكمية	بلد المنشأ	الوحدة القياسية	وصف السلعة	HS
		Value(I.D)	Value(\$)	Weight(K.G)	Quantity		Unit		
	Kuwait	215,663,232	182,148	1,273,480		الكويت	Kilo		
	Lebanon	44,510,112	37,593	175,110		لبنان	Kilo		
	Saudi Arabia	114,525,162	96,891	5,000		المملكة العربية السعودية	Kilo		
	Egypt	164,258,688	138,732	890,560		جمهورية مصر العربية	Kilo		
	China	100,208,784	84,729	55,215		الصين	Kilo		
	Turkey	639,136,006	539,848	2,411,114		تركيا	Kilo		
	Iran	7,856,347,322	6,635,764	28,018,699		ايران	Kilo		
	India	56,594,160	47,880	195,000		الهند	Kilo		
		10,440,896,990	8,819,585	35,917,252		المجموع			
Potatoes (uncooked or cooked by steaming or boiling in water), frozen								بطاطس من خضر غير مطبوخة أو مطبوخة بالبخر أو مسلوقة بالماء، مجمدة	7101000
	Jordan	21,405,536	18,079	20,000		المملكة الاردنية الهاشمية	Kilo		
	Belgium	35,306,340	29,870	50,370		بلجيكا	Kilo		
	Netherlands	23,935,500	20,250	40,000		هولندا	Kilo		
	European Union	20,132,936	17,008	36,740		الاتحاد الاوربي	Kilo		
	China	133,636,700	112,875	128,000		الصين	Kilo		
	Turkey	730,994,606	617,842	979,613		تركيا	Kilo		
	Iran	1,062,467,902	897,898	1,372,483		ايران	Kilo		
		2,027,879,520	1,713,822	2,627,206		المجموع			
Peas (Pisum sativum)shelled or unshelled :(uncooked or cooked by steaming or boiling in water), frozen								بازلاء (بيسوم ساتيفوم) من بقول قرنية مفصصة او غير مفصصة غير مطبوخة أو مطبوخة بالبخر أو مسلوقة بالماء، مجمدة	7102100
	Jordan	8,880,000	7,500	10,000		المملكة الاردنية الهاشمية	Kilo		

الاستيرادات السلعية (غير النفطية) حسب السلعة وبلد المنشأ لسنة 2017
Imports (non oil) by commodity and origin country for the year 2017

Con. Table (9)- Follow

تابع جدول (9) - يتبع

Commodity	Country	القيمة بالدينار	القيمة بالدولار	الوزن (كغم)	الكمية	بلد المنشأ	الوحدة القياسية	وصف السلعة	HS
		Value(I.D)	Value(\$)	Weight(K.G)	Quantity		Unit		
	Saudi Arabia	93,184,656	78,759	155,000		المملكة العربية السعودية	Kilo		
	Bologna	10,047,000	8,500	28,333		بولونيا	Kilo		
	Russian Federation	57,149,700	48,350	161,167		روسيا الاتحادية	Kilo		
	Ukraine	8,140,000	6,875	10,000		اوكرانيا	Kilo		
	Turkey	48,875,060	41,330	90,850		تركيا	Kilo		
	Iran	113,517,184	95,876	197,250		ايران	Kilo		
		339,793,600	287,190	652,600		المجموع			
Beans (Vigna spp., Phaseolus spp.) shelled or unshelled, (uncooked or cooked by steaming or boiling in water), frozen								لوبيا و فاصوليا من نوعي فيجنا) وفاسيولوس) من بقول قرنية او غير مفصصة غير مطبوخة او مطبوخة بالبخار او مسلوقة بالماء، مجمدة	7102200
	Jordan	1,243,200	1,050	1,000		المملكة الاردنية الهاشمية	Kilo		
	Kuwait	1,065,600	900	500		الكويت	Kilo		
	Spain	13,297,500	11,250	3,000		اسبانيا	Kilo		
	China	948,384	801	500		الصين	Kilo		
	Turkey	4,847,382	4,101	15,300		تركيا	Kilo		
	Iran	1,983,200	1,675	1,500		ايران	Kilo		
		23,385,266	19,777	21,800		المجموع			
Other Leguminous vegetables, shelled or unshelled :								غيرها من بقول قرنية: مقشورة او غير مقشورة:	7102900
	Jordan	109,266,624	92,286	184,572		المملكة الاردنية الهاشمية	Kilo		
	Spain	70,451,552	59,503	119,006		اسبانيا	Kilo		
	Ukraine	42,197,760	35,640	71,280		اوكرانيا	Kilo		
	China	343,930,688	290,482	580,964		الصين	Kilo		

الاستيرادات السلعية (غير النفطية) حسب السلعة وبلد المنشأ لسنة 2017
Imports (non oil) by commodity and origin country for the year 2017

Con. Table (9)- Follow

تابع جدول (9) - يتبع

Commodity	Country	القيمة بالدينار	القيمة بالدولار	الوزن (كغم)	الكمية	بلد المنشأ	الوحدة القياسية	وصف السلعة	HS
		Value(I.D)	Value(\$)	Weight(K.G)	Quantity		Unit		
	Turkey	307,633,984	259,826	519,652		تركيا	Kilo		
	India	28,131,840	23,760	47,520		الهند	Kilo		
		901,612,448	761,497	1,522,994		المجموع			
Spinach, New Zealand spinach and orache spinach (garden spinach) (uncooked or cooked by steaming or boiling in water), frozen								اسبانخ واسبانخ نيوزيلندي واسبانخ كبيرة الورق من خضر غير مطبوخة بالبخار (او مسلوقة في الماء مجمدة	7103000
	Turkey	27,528,000	23,250	7,750		تركيا	Kilo		
		27,528,000	23,250	7,750		المجموع			
Sweet corn (uncooked or cooked by steaming or boiling in water), frozen								ذرة حلوة من خضر غير مطبوخة بالبخار (او مسلوقة في الماء مجمدة	7104000
	Jordan	8,288,000	7,000	5,000		المملكة الاردنية الهاشمية	Kilo		
	Egypt	5,150,400	4,350	4,000		جمهورية مصر العربية	Kilo		
	European Union	9,396,224	7,936	2,000		الاتحاد الاوربي	Kilo		
	China	9,768,000	8,250	5,000		الصين	Kilo		
	Turkey	22,386,984	18,912	34,100		تركيا	Kilo		
	Iran	1,835,200	1,550	1,500		ايران	Kilo		
		56,824,808	47,998	51,600		المجموع			

الاستيرادات السلعية (غير النفطية) حسب السلعة وبلد المنشأ لسنة 2017
Imports (non oil) by commodity and origin country for the year 2017

Con. Table (9)- Follow

تابع جدول (9) - يتبع

Commodity	Country	القيمة بالدينار	القيمة بالدولار	الوزن (كغم)	الكمية	بلد المنشأ	الوحدة القياسية	وصف السلعة	HS
		Value(I.D)	Value(\$)	Weight(K.G)	Quantity		Unit		
Other vegetables (uncooked or cooked by steaming or boiling in water), frozen								خضراخر (غير مطبوخة بالبخار او مسلوقة فى الماء مجمدة	7108000
	Egypt	7,104,000	6,000	2,500		جمهورية مصر العربية	Kilo		
	Iran	8,983,200	7,600	20,000		ايران	Kilo		
		16,087,200	13,600	22,500		المجموع			
Olives(Vegetables provisionally preserved)but unsuitable in that state for immediate consumption.								خضرا محفوظة (مؤقتا ولكن غير صالحة بحالتها هذه للاستهلاك المباشر)زيتون من	7112000
	Egypt	705,416,808	595,911	380,469		جمهورية مصر العربية	Kilo		
	Spain	204,122,526	172,561	106,000		اسبانيا	Kilo		
	Turkey	357,130,912	301,703	167,058		تركيا	Kilo		
	Iran	424,365,728	358,417	552,698		ايران	Kilo		
	1,691,035,974	1,428,592	1,206,225		المجموع				
Cucumbers and gherkins (Vegetables provisionally preserved)but unsuitable in that state for immediate consumption.								خيار أو قثاء وخيار محبب للتخليل (خضرا محفوظة مؤقتا ولكن غير صالحة بحالتها هذه للاستهلاك المباشر)	7114000
	Syria	12,174,600	10,300	10,300		الجمهورية العربية السورية	Kilo		

الاستيرادات السلعية (غير النفطية) حسب السلعة وبلد المنشأ لسنة 2017
Imports (non oil) by commodity and origin country for the year 2017

Con. Table (9)- Follow

تابع جدول (9) - يتبع

Commodity	Country	القيمة بالدينار	القيمة بالدولار	الوزن (كغم)	الكمية	بلد المنشأ	الوحدة القياسية	وصف السلعة	HS
		Value(I.D)	Value(\$)	Weight(K.G)	Quantity		Unit		
	Egypt	45,301,332	38,326	38,326		جمهورية مصر العربية	Kilo		
	Turkey	33,479,594	28,317	34,267		تركيا	Kilo		
	Iran	931,335,460	787,490	1,342,350		ايران	Kilo		
	India	199,819,500	168,855	231,130		الهند	Kilo		
		1,222,110,486	1,033,288	1,656,373		المجموع			
Mushrooms of the genus Agaricus Vegetables provisionally preserved								فطر من نوع الغاريقونيات من جنس اجاريكوس خضر محفوظة مؤقتا	7115100
	China	98,225,824	82,961	172,464		الصين	Kilo		
	Iran	134,636,192	113,713	151,212		ايران	Kilo		
		232,862,016	196,674	323,676		المجموع			
Other Mushrooms of the genus Agaricus Vegetables provisionally preserved								غيرها من -- فطر وكماة من نوع الغاريقونيات من جنس اجاريكوس (خضر محفوظة مؤقتا)	7115900
	China	56,958,216	48,188	24,000		الصين	Kilo		
	Turkey	9,250,332	7,826	1,500		تركيا	Kilo		
	Iran	251,159,136	212,319	275,600		ايران	Kilo		
		317,367,684	268,333	301,100		المجموع			
Other vegetables; mixtures of vegetables provisionally preserved								خضر آخر؛ خليط خضر من خضر محفوظة مؤقتا	7119000
	Kuwait	12,505,560	10,580	35,267		الكويت	Kilo		

الاستيرادات السلعية (غير النفطية) حسب السلعة وبلد المنشأ لسنة 2017
Imports (non oil) by commodity and origin country for the year 2017

Con. Table (9)- Follow

تابع جدول (9) - يتبع

Commodity	Country	القيمة بالدينار	القيمة بالدولار	الوزن (كغم)	الكمية	بلد المنشأ	الوحدة القياسية	وصف السلعة	HS
		Value(I.D)	Value(\$)	Weight(K.G)	Quantity		Unit		
	Egypt	12,732,504	10,772	35,907		جمهورية مصر العربية	Kilo		
	China	7,895,760	6,680	22,267		الصين	Kilo		
	Turkey	100,040,934	84,637	282,390		تركيا	Kilo		
	Iran	557,808,258	471,919	1,573,649		ايران	Kilo		
	India	29,881,050	25,275	94,250		الهند	Kilo		
	Costa Rica	104,016	88	500		كوستاريكا	Kilo		
		720,968,082	609,951	2,044,230		المجموع			
Onions Dried vegetables								بصل من خضر مجففة	7122000
	Egypt	36,230,400	30,600	270,000		جمهورية مصر العربية	Kilo		
		36,230,400	30,600	270,000		المجموع			
Peas (Pisum sativum) Dried leguminous vegetables, shelled,								بازلاء (بيسوم ساتيفوم) من بقول قرنية يابسة مقشورة	7131000
	Saudi Arabia	106,096,320	89,760	156,670		المملكة العربية السعودية	Kilo		
	United Arab Emirates	15,094,816	12,749	38,000		الإمارات العربية المتحدة	Kilo		
	Bulgaria	7,814,400	6,600	6,600		بلغاريا	Kilo		
	Russian Federation	162,847,100	137,550	253,275		روسيا الاتحادية	Kilo		
	Turkey	156,550,960	132,315	243,990		تركيا	Kilo		
	Iran	63,114,700	53,350	194,000		ايران	Kilo		
	Canada	8,465,600	7,150	7,150		كندا	Kilo		
		519,983,896	439,474	899,685		المجموع			
Chickpeas (garbanzos) Dried leguminous vegetables, shelled,								حمص من بقول قرنية يابسة مقشورة	7132000
	Syria	1,289,694,610	1,089,960	2,127,730		الجمهورية العربية السورية	Kilo		
	Jordan	232,650,540	196,764	964,655		المملكة الاردنية الهاشمية	Kilo		
	Kuwait	24,864,000	21,000	40,000		الكويت	Kilo		

الاستيرادات السلعية (غير النفطية) حسب السلعة وبلد المنشأ لسنة 2017
Imports (non oil) by commodity and origin country for the year 2017

Con. Table (9)- Follow

تابع جدول (9) - يتبع

Commodity	Country	القيمة بالدينار	القيمة بالدولار	الوزن (كغم)	الكمية	بلد المنشأ	الوحدة القياسية	وصف السلعة	HS
		Value(I.D)	Value(\$)	Weight(K.G)	Quantity		Unit		
	Saudi Arabia	10,779,840	9,120	15,000		المملكة العربية السعودية	Kilo		
	United Arab Emirates	534,914,260	451,895	1,098,834		الإمارات العربية المتحدة	Kilo		
	Egypt	467,151,820	394,700	327,110		جمهورية مصر العربية	Kilo		
	Sudan	54,179,840	45,760	65,000		السودان	Kilo		
	Italy	73,200,700	61,850	79,000		إيطاليا	Kilo		
	Spain	274,692,528	232,168	280,480		إسبانيا	Kilo		
	Portugal	47,835,500	40,420	133,000		البرتغال	Kilo		
	Greece	28,268,000	23,875	47,750		اليونان	Kilo		
	European Union	186,354,544	157,563	271,182		الاتحاد الاوربي	Kilo		
	Bulgaria	26,059,840	22,010	1,000		بلغاريا	Kilo		
	Romania	65,246,400	55,200	138,000		رومانيا	Kilo		
	Russian Federation	4,153,416,676	3,510,138	7,728,616		روسيا الاتحادية	Kilo		
	Ukraine	730,821,854	617,284	1,243,450		أوكرانيا	Kilo		
	China	953,299,636	805,578	1,683,164		الصين	Kilo		
	Turkey	6,965,207,143	5,885,539	10,801,269		تركيا	Kilo		
	Iran	5,013,796,516	4,235,404	6,070,203		إيران	Kilo		
	India	1,325,406,494	1,119,804	1,692,934		الهند	Kilo		
	Malaysia	4,538,880	3,840	67,200		ماليزيا	Kilo		
	Myanmar	53,081,088	44,832	42,000		ميانمار	Kilo		
	Pakistan	49,198,752	41,553	83,106		باكستان	Kilo		
	Kazakhstan	57,918,000	49,000	98,000		كازخستان	Kilo		
	Other countries	41,884,000	35,375	70,750		دول اوربية اخرى	Kilo		
	Ethiopia	86,386,000	73,000	146,000		اثيوبيا	Kilo		
	South Africa	588,987,904	497,456	132,000		جنوب افريقيا	Kilo		
	United States of America	94,344,960	79,780	89,000		الولايات المتحدة الامريكية	Kilo		
	Canada	51,437,696	43,444	23,060		كندا	Kilo		
	Mexico	1,433,642,434	1,211,274	2,114,170		المكسيك	Kilo		
	Argentina	773,687,830	653,710	1,124,700		الارجنتين	Kilo		
		25,692,948,285	21,709,296	38,798,363		المجموع			

الاستيرادات السلعية (غير النفطية) حسب السلعة وبلد المنشأ لسنة 2017
Imports (non oil) by commodity and origin country for the year 2017

Con. Table (9)- Follow

تابع جدول (9) - يتبع

Commodity	Country	القيمة بالدينار	القيمة بالدولار	الوزن (كغم)	الكمية	بلد المنشأ	الوحدة القياسية	وصف السلعة	HS
		Value(I.D)	Value(\$)	Weight(K.G)	Quantity		Unit		
Beans, for sowing, dried								لوبيا أو فاصوليا للبدار (من نوع " فيغنا مونغو هبير" أو " فيغنا رادياتا ويلكزيك") من بقول قرنية يابسة	7133110
	Syria	66,635,520	56,280	76,863		الجمهورية العربية السورية	Kilo		
	United Arab Emirates	18,401,728	15,542	21,290		الإمارات العربية المتحدة	Kilo		
	Egypt	3,031,642,324	2,560,541	3,647,943		جمهورية مصر العربية	Kilo		
	Netherlands	16,548,000	14,000	99,700		هولندا	Kilo		
	Spain	26,533,440	22,410	30,699		اسبانيا	Kilo		
	Russian Federation	1,194,656	1,009	1,382		روسيا الاتحادية	Kilo		
	Ukraine	18,679,146	15,803	21,500		أوكرانيا	Kilo		
	China	154,565,440	130,565	102,487		الصين	Kilo		
	Turkey	440,929,132	372,623	515,808		تركيا	Kilo		
	Iran	97,542,124	82,389	42,607		ايران	Kilo		
	Malaysia	36,550,080	30,870	5,000		ماليزيا	Kilo		
	Madagascar	157,513,440	133,035	20,000		مدغشقر	Kilo		
	Mexico	30,932,940	26,170	22,000		المكسيك	Kilo		
Argentina	826,546,844	698,426	972,647		الارجنتين	Kilo			
		4,924,214,814	4,159,663	5,579,926		المجموع			
Beans, for food, dried								لوبيا أو فاصوليا للطعام (من نوع " فيغنا مونغو هبير" أو " فيغنا رادياتا ويلكزيك") من بقول قرنية يابسة	7133120
	Syria	39,095,832	33,076	45,000		الجمهورية العربية السورية	Kilo		
	Jordan	47,360,000	40,000	40,000		المملكة الاردنية الهاشمية	Kilo		
	Lebanon	34,608,960	29,280	45,000		لبنان	Kilo		
	United Arab Emirates	65,640,960	55,440	10,000		الإمارات العربية المتحدة	Kilo		
	Egypt	3,441,042,176	2,907,184	1,959,000		جمهورية مصر العربية	Kilo		
	Italy	90,484,832	76,423	50,000		ايطاليا	Kilo		
	Spain	14,089,600	11,900	48,000		اسبانيا	Kilo		

الاستيرادات السلعية (غير النفطية) حسب السلعة وبلد المنشأ لسنة 2017
Imports (non oil) by commodity and origin country for the year 2017

Con. Table (9)- Follow

تابع جدول (9) - يتبع

Commodity	Country	القيمة بالدينار	القيمة بالدولار	الوزن (كغم)	الكمية	بلد المنشأ	الوحدة القياسية	وصف السلعة	HS
		Value(I.D)	Value(\$)	Weight(K.G)	Quantity		Unit		
	European Union	19,904,880	16,840	16,840		الاتحاد الاوربي	Kilo		
	Ukraine	47,747,328	40,347	50,000		لوكراينا	Kilo		
	China	47,360,000	40,000	10,000		الصين	Kilo		
	Turkey	636,725,264	537,904	573,150		تركيا	Kilo		
	Iran	729,031,358	615,737	277,500		ايران	Kilo		
	India	17,818,650	15,075	15,000		الهند	Kilo		
	Thailand	23,680,000	20,000	10,000		تايلند	Kilo		
	United States of America	61,995,900	52,450	135,000		الولايات المتحدة الامريكية	Kilo		
	Argentina	175,892,500	148,610	62,000		الارجنتين	Kilo		
		5,492,478,240	4,640,266	3,346,490		المجموع			
Red beans for sowing, dried								ملوبيا أو فاصوليا حمراء صغيرة (انزوكي) (فاسيولوس) (أو فيغنا أنغولاريس) للبيذار من بقول قرنية يابسة	7133210
	Syria	35,460,000	30,000	40,000		الجمهورية العربية السورية	Kilo		
	Jordan	98,295,120	83,160	16,000		المملكة الاردنية الهاشمية	Kilo		
	United Arab Emirates	131,060,160	110,880	6,500		الإمارات العربية المتحدة	Kilo		
	China	17,375,400	14,700	20,000		الصين	Kilo		
	Turkey	56,617,800	47,900	67,000		تركيا	Kilo		
		338,808,480	286,640	149,500		المجموع			
Red beans for food, dried								بقول قرنية يابسة مقشورة-- لوبيا أو فاصوليا، حمراء صغيرة (انزوكي) فاسيولوس أو فيغنا) أنغولاريس) للطعام من بقول قرنية يابسة	7133220
	Jordan	200,096,000	169,000	164,500		المملكة الاردنية الهاشمية	Kilo		
	Egypt	153,521,120	129,730	29,500		جمهورية مصر العربية	Kilo		
	Spain	110,774,600	93,670	401,832		اسبانيا	Kilo		

الاستيرادات السلعية (غير النفطية) حسب السلعة وبلد المنشأ لسنة 2017
Imports (non oil) by commodity and origin country for the year 2017

Con. Table (9)- Follow

تابع جدول (9) - يتبع

Commodity	Country	القيمة بالدينار	القيمة بالدولار	الوزن (كغم)	الكمية	بلد المنشأ	الوحدة القياسية	وصف السلعة	HS
		Value(I.D)	Value(\$)	Weight(K.G)	Quantity		Unit		
	Portugal	149,957,226	126,828	21,000		البرتغال	Kilo		
	Ukraine	141,870,432	119,823	454,500		اوكرانيا	Kilo		
	China	471,046,642	397,958	196,000		الصين	Kilo		
	Turkey	96,402,012	81,542	93,950		تركيا	Kilo		
	Iran	56,708,112	47,896	97,500		ايران	Kilo		
	India	262,261,574	221,607	27,000		الهند	Kilo		
	Mexico	41,260,032	34,848	4,500		المكسيك	Kilo		
	Argentina	52,747,200	44,550	4,500		الارجنتين	Kilo		
		1,736,644,950	1,467,452	1,494,782		المجموع			
Kidney beans for sowing, dried								كولومبيا أو فاصوليا عادية (فاسيولوس فولغاريس) للبذار من بقول قرنية يابسة	7133310
	Syria	570,203,698	481,731	1,220,925		الجمهورية العربية السورية	Kilo		
	Jordan	352,556,066	298,090	1,548,164		المملكة الاردنية الهاشمية	Kilo		
	Kuwait	42,816,992	36,163	50,000		الكويت	Kilo		
	Lebanon	19,656,768	16,602	23,283		لبنان	Kilo		
	United Arab Emirates	215,384,992	181,913	787,500		الإمارات العربية المتحدة	Kilo		
	Egypt	4,049,633,659	3,423,728	6,271,686		جمهورية مصر العربية	Kilo		
	Italy	81,912,600	69,300	209,440		إيطاليا	Kilo		
	Spain	39,581,120	33,430	162,524		اسبانيا	Kilo		
	Portugal	125,209,260	105,930	426,400		البرتغال	Kilo		
	European Union	195,869,728	165,671	275,612		الاتحاد الاوربي	Kilo		
	Russian Federation	18,621,952	15,728	30,000		روسيا الاتحادية	Kilo		
	Ukraine	206,808,000	174,795	283,284		اوكرانيا	Kilo		
	China	423,294,216	357,709	1,017,585		الصين	Kilo		
	Turkey	1,550,127,334	1,310,279	3,027,910		تركيا	Kilo		
	Iran	1,184,000	1,000	3,000		ايران	Kilo		
	India	18,722,880	15,840	12,160		الهند	Kilo		
	United States of America	20,803,200	17,600	30,368		الولايات المتحدة الأمريكية	Kilo		
	Argentina	702,559,490	593,965	1,065,360		الارجنتين	Kilo		
		8,634,945,955	7,299,474	16,445,201		المجموع			

الاستيرادات السلعية (غير النفطية) حسب السلعة وبلد المنشأ لسنة 2017
Imports (non oil) by commodity and origin country for the year 2017

Con. Table (9)- Follow

تابع جدول (9) - يتبع

Commodity	Country	القيمة بالدينار	القيمة بالدولار	الوزن (كغم)	الكمية	بلد المنشأ	الوحدة القياسية	وصف السلعة	HS
		Value(I.D)	Value(\$)	Weight(K.G)	Quantity		Unit		
Kidney beans for food, dried								لوبيا أو فاصوليا عادية (فاسيولوس فولغاريس) للطعام من بقول قرنية يابسة	7133320
	Syria	182,844,762	154,691	307,700		الجمهورية العربية السورية	Kilo		
	Jordan	52,747,200	44,550	36,000		المملكة الاردنية الهاشمية	Kilo		
	Egypt	942,719,396	796,304	1,010,100		جمهورية مصر العربية	Kilo		
	European Union	30,784,000	26,000	32,000		الاتحاد الاوربي	Kilo		
	Ukraine	87,745,770	74,235	101,000		لوكراينا	Kilo		
	China	1,125,521,080	951,949	391,000		الصين	Kilo		
	Turkey	747,478,266	631,825	1,343,600		تركيا	Kilo		
	Iran	333,010,826	281,396	233,500		ايران	Kilo		
	Madagascar	1,958,040	1,654	45,000		مدغشقر	Kilo		
	United States of America	37,198,912	31,418	43,000		الولايات المتحدة الامريكية	Kilo		
	Mexico	27,960,160	23,615	33,000		المكسيك	Kilo		
	Argentina	370,243,350	313,135	512,640		الارجنتين	Kilo		
		3,940,211,762	3,330,772	4,088,540		المجموع			
Other Kidney beans ,Dried leguminous vegetables								غيرها من - لوبيا أو فاصوليا، عادية (فاسيولوس) فولغاريس) من بقول قرنية يابسة	7133900
	European Union	16,339,200	13,800	50,000		الاتحاد الاوربي	Kilo		
	Turkey	176,860,000	149,375	518,500		تركيا	Kilo		
		193,199,200	163,175	568,500		المجموع			
Lentils Dried leguminous vegetables,								عدس من بقول قرنية يابسة مقشورة	7134000
	Syria	1,261,330,940	1,065,960	1,586,532		الجمهورية العربية السورية	Kilo		
	Jordan	132,805,332	112,266	60,000		المملكة الاردنية الهاشمية	Kilo		
	United Arab Emirates	369,719,392	312,263	338,864		الإمارات العربية المتحدة	Kilo		
	Spain	21,689,696	18,319	22,000		اسبانيا	Kilo		

الاستيرادات السلعية (غير النفطية) حسب السلعة وبلد المنشأ لسنة 2017
Imports (non oil) by commodity and origin country for the year 2017

Con. Table (9)- Follow

تابع جدول (9) - يتبع

Commodity	Country	القيمة بالدينار	القيمة بالدولار	الوزن (كغم)	الكمية	بلد المنشأ	الوحدة القياسية	وصف السلعة	HS
		Value(I.D)	Value(\$)	Weight(K.G)	Quantity		Unit		
	European Union	87,108,296	73,581	36,600		الاتحاد الاوربي	Kilo		
	Russian Federation	48,580,200	41,100	46,615		روسيا الاتحادية	Kilo		
	Ukraine	12,795,150	10,825	4,500		لوكراينا	Kilo		
	Other countries	36,940,800	31,200	47,000		دول اخرى	Kilo		
	China	530,415,424	447,986	616,230		الصين	Kilo		
	Turkey	13,058,479,590	11,037,822	17,078,567		تركيا	Kilo		
	Iran	2,553,215,912	2,159,228	2,986,512		ايران	Kilo		
	India	246,293,330	208,315	199,975		الهند	Kilo		
	Indonesia	7,895,760	6,680	14,000		اندونيسيا	Kilo		
	Pakistan	3,663,296	3,094	4,641		باكستان	Kilo		
	Thailand	142,808,392	120,788	142,000		تايلند	Kilo		
	United States of America	405,662,400	343,200	531,600		الولايات المتحدة الأمريكية	Kilo		
	Canada	6,943,812,432	5,870,123	8,809,222		كندا	Kilo		
	Mexico	17,049,600	14,400	20,000		المكسيك	Kilo		
	Argentina	290,068,700	245,350	324,000		الارجنتين	Kilo		
	Australia	445,950,500	376,725	586,514		استراليا	Kilo		
		26,616,285,142	22,499,225	33,455,372		المجموع			
Broad beans (Vicia faba var. major) and horse beans (Vicia faba var. equina, Vicia faba var. minor) Dried leguminous vegetables,								فول عريض (فيسيا فابا من نوع ماجور) وفول صغير (فيسيا فابا من نوع إكوينا و فيسيا فابا من نوع مينور) من بقول قرنية يابسة مقشورة	7135000
	Syria	217,505,600	183,745	805,500		الجمهورية العربية السورية	Kilo		
	Saudi Arabia	21,559,680	18,240	20,000		المملكة العربية السعودية	Kilo		
	United Arab Emirates	33,422,042	28,231	55,000		الإمارات العربية المتحدة	Kilo		
	Egypt	596,561,920	504,630	1,027,020		جمهورية مصر العربية	Kilo		
	Italy	93,772,800	79,200	75,000		إيطاليا	Kilo		

الاستيرادات السلعية (غير النفطية) حسب السلعة وبلد المنشأ لسنة 2017
Imports (non oil) by commodity and origin country for the year 2017

Con. Table (9)- Follow

تابع جدول (9) - يتبع

Commodity	Country	القيمة بالدينار	القيمة بالدولار	الوزن (كغم)	الكمية	بلد المنشأ	الوحدة القياسية	وصف السلعة	HS
		Value(I.D)	Value(\$)	Weight(K.G)	Quantity		Unit		
	China	364,745,832	308,444	117,640		الصين	Kilo		
	Turkey	120,163,844	101,547	240,164		تركيا	Kilo		
	Iran	695,322,944	587,266	1,504,624		ايران	Kilo		
	India	58,489,600	49,400	98,800		الهند	Kilo		
	Ethiopia	11,840,000	10,000	20,000		اثيوبيا	Kilo		
		2,213,384,262	1,870,703	3,963,748		المجموع			
Mung beans, Dried leguminous vegetables,								ماش من بقول قرنية يابسة مقشورة	7139010
	European Union	9,837,856	8,309	16,618		الاتحاد الاوربي	Kilo		
	Other countries	33,862,400	28,600	44,000		دول اخرى	Kilo		
	China	8,169,600	6,900	22,000		الصين	Kilo		
	Turkey	646,788,478	546,664	1,066,560		تركيا	Kilo		
	Iran	1,021,267,624	862,830	1,802,500		ايران	Kilo		
	Afghanistan	74,587,500	63,050	97,000		افغانستان	Kilo		
	Argentina	255,595,200	216,025	435,000		الارجنتين	Kilo		
		2,050,108,658	1,732,378	3,483,678		المجموع			
Other Dried leguminous vegetables, shelled, whether or not skinned or split.								غيرها من بقول قرنية يابسة مقشورة ، وإن كانت منزوعة الماء أو مفلوكة أو مفصصة او مكسرة	7139090
	Jordan	81,912,600	69,300	138,600		المملكة الاردنية الهاشمية	Kilo		
	United Arab Emirates	74,666,940	63,170	126,340		الامارات العربية المتحدة	Kilo		
	Egypt	269,141,400	227,700	475,650		جمهورية مصر العربية	Kilo		
	Italy	79,572,240	67,320	134,640		ايطاليا	Kilo		
	Spain	11,701,800	9,900	19,800		اسبانيا	Kilo		
	Portugal	116,308,800	98,400	196,800		البرتغال	Kilo		
	Ukraine	42,126,480	35,640	71,280		اوكرانيا	Kilo		
	China	23,403,600	19,800	77,200		الصين	Kilo		

الاستيرادات السلعية (غير النفطية) حسب السلعة وبلد المنشأ لسنة 2017
Imports (non oil) by commodity and origin country for the year 2017

Con. Table (9)- Follow

تابع جدول (9) - يتبع

Commodity	Country	القيمة بالدينار	القيمة بالدولار	الوزن (كغم)	الكمية	بلد المنشأ	الوحدة القياسية	وصف السلعة	HS
		Value(I.D)	Value(\$)	Weight(K.G)	Quantity		Unit		
		698,833,860	591,230	1,240,310		المجموع			
Manioc (cassava) fresh, chilled, frozen or dried, whether or not sliced or in the form of pellets; sago pith.								جنور المنيهوط (مانيق) ، طازجة او مبردة او مجمدة او مجففة كاملة او مقطعة او بشكل مكثلات	7141000
	Turkey	7,092,000	6,000	5,000		تركيا	Kilo		
		7,092,000	6,000	5,000		المجموع			
Sweet potatoes. fresh, chilled, frozen or dried, whether or not sliced or in the form of pellets; sago pith.								بطاطا حلوة (جزر يمانى) من جذور ودرنات مماثلة غزيرة النشاء او الاينولين ، طازجة او مبردة او مجمدة او مجففة كاملة او مقطعة او بشكل مكثلات	7142000
	Syria	464,459,520	392,280	1,961,400		الجمهورية العربية السورية	Kilo		
	Kuwait	360,610,880	304,570	1,588,000		الكويت	Kilo		
	Lebanon	712,770,368	602,002	3,269,904		لبنان	Kilo		
	Saudi Arabia	43,174,560	36,465	179,631		المملكة العربية السعودية	Kilo		
	Egypt	599,456,676	506,389	3,996,917		جمهورية مصر العربية	Kilo		
	France	61,568,000	52,000	256,158		فرنسا	Kilo		
	Belgium	6,156,800	5,200	15,000		بلجيكا	Kilo		
	Netherlands	1,309,504,000	1,106,000	5,448,276		هولندا	Kilo		
	Ireland	2,051,716	1,736	11,572		ايرلندا	Kilo		
	European Union	22,669,412	19,168	30,770		الاتحاد الاوربي	Kilo		
	Bologna	7,104,000	6,000	30,000		بولونيا	Kilo		
	China	87,248,960	73,690	363,004		الصين	Kilo		
	Turkey	1,406,133,940	1,188,020	5,814,537		تركيا	Kilo		

الاستيرادات السلعية (غير النفطية) حسب السلعة وبلد المنشأ لسنة 2017
Imports (non oil) by commodity and origin country for the year 2017

Con. Table (9)- Follow

تابع جدول (9) - يتبع

Commodity	Country	القيمة بالدينار	القيمة بالدولار	الوزن (كغم)	الكمية	بلد المنشأ	الوحدة القياسية	وصف السلعة	HS
		Value(I.D)	Value(\$)	Weight(K.G)	Quantity		Unit		
	Iran	18,544,610,433	15,665,568	77,920,222		ايران	Kilo		
	India	6,216,000	5,250	15,000		الهند	Kilo		
	Pakistan	138,831,080	117,290	828,250		باكستان	Kilo		
		23,772,566,345	20,081,628	101,728,641		المجموع			
Salep, fresh, chilled, frozen or dried, whether or not sliced or in the form of pellets; sago pith.								سحلب من جذور ، طازجة او مبردة او مجمدة او مجففة كاملة او مقطعة او بشكل مكثلات	7149010
	Jordan	298,368	252	200		المملكة الاردنية الهاشمية	Kilo		
		298,368	252	200		المجموع			
		2,223,651,053,416	1,878,202,720	7,265,645,156		مجموع الفصل			
Edible fruit and nuts; peel of citrus fruit or melons.								فواكه وثمار صالحة للأكل ؛ قشور حمضيات وقشور بطيخ أو شمام	8
Desiccated Coconuts : dried								جوز الهند (نارجيل) مجفف	8011100
	Ukraine	4,063,488	3,432	1,500		اوكرانيا	Kilo		
	China	73,490,880	62,070	27,500		الصين	Kilo		
	Vietnam	32,440,912	27,418	27,779		فيتنام	Kilo		
	Sri Lanka	60,150,136	50,818	36,485		سرى لانكا	Kilo		
	Turkey	12,790,840	10,820	19,171		تركيا	Kilo		
	Iran	136,767,856	115,528	81,200		ايران	Kilo		
	India	206,710,624	174,606	117,520		الهند	Kilo		
	Indonesia	66,678,924	56,332	59,579		اندونيسيا	Kilo		
	Malaysia	9,945,408	8,404	4,126		ماليزيا	Kilo		
	Philippines	14,652,000	12,375	6,513		الفلبين	Kilo		
	Other countries	11,070,400	9,350	1,500		دول اوربية اخرى	Kilo		
		628,761,468	531,153	382,873		المجموع			

الاستيرادات السلعية (غير النفطية) حسب السلعة وبلد المنشأ لسنة 2017
Imports (non oil) by commodity and origin country for the year 2017

Con. Table (9)- Follow

تابع جدول (9) - يتبع

Commodity	Country	القيمة بالدينار	القيمة بالدولار	الوزن (كغم)	الكمية	بلد المنشأ	الوحدة القياسية	وصف السلعة	HS
		Value(I.D)	Value(\$)	Weight(K.G)	Quantity		Unit		
Desiccated Other Coconuts : dried								غيره من - جوز الهند (نارجيل)	8011900
	Vietnam	10,419,200	8,800	10,000		فيتنام	Kilo		
	India	7,387,500	6,250	3,000		الهند	Kilo		
	Ecuador	2,511,750	2,125	2,500		اكوادور	Kilo		
		20,318,450	17,175	15,500		المجموع			
Brazil nuts :In shell fresh or dried,								جوز البرازيل طازجة او جافة بقشرة	8012100
	European Union	4,413,588	3,734	4,500		الاتحاد الاوربي	Kilo		
	China	58,800,933	49,663	33,000		الصين	Kilo		
	Turkey	29,550,000	25,000	16,500		تركيا	Kilo		
	United States of America	27,812,460	23,530	26,000		الولايات المتحدة الامريكية	Kilo		
		120,576,981	101,927	80,000		المجموع			
Cashew nuts : shell fresh or dried,								جوز الكاجو (لوز هندي) طازج او جاف بقشره	8013100
	Vietnam	132,706,860	112,230	6,500		فيتنام	Kilo		
	Iran	17,760,000	15,000	10,000		ايران	Kilo		
		150,466,860	127,230	16,500		المجموع			
Cashew nuts :Shelled fresh or dried,								جوز الكاجو (لوز هندي) طازج او جاف مقشر	8013200
	Vietnam	431,094,820	364,205	84,750		فيتنام	Kilo		
	United States of America	4,889,920	4,130	5,000		الولايات المتحدة الامريكية	Kilo		
		435,984,740	368,335	89,750		المجموع			
Almonds :In shell fresh or dried,								لوز بقشره طازج او جاف	8021100
	Turkey	9,125,040	7,720	2,350		تركيا	Kilo		
	Iran	9,945,600	8,400	20,000		ايران	Kilo		

الاستيرادات السلعية (غير النفطية) حسب السلعة وبلد المنشأ لسنة 2017
Imports (non oil) by commodity and origin country for the year 2017

Con. Table (9)- Follow

تابع جدول (9) - يتبع

Commodity	Country	القيمة بالدينار	القيمة بالدولار	الوزن (كغم)	الكمية	بلد المنشأ	الوحدة القياسية	وصف السلعة	HS
		Value(I.D)	Value(\$)	Weight(K.G)	Quantity		Unit		
	United States of America	265,183,396	224,007	106,000		الولايات المتحدة الامريكية	Kilo		
		284,254,036	240,127	128,350		المجموع			
Almonds :Shelled fresh or dried,								لوز مقشر طازج أو جاف	8021200
	European Union	2,349,056	1,984	950		الاتحاد الاوربي	Kilo		
	Bulgaria	6,087,300	5,150	5,000		بلغاريا	Kilo		
	Turkey	43,379,536	36,698	43,000		تركيا	Kilo		
	Iran	305,933,770	258,395	15,250		ايران	Kilo		
	United States of America	303,831,764	256,651	58,780		الولايات المتحدة الامريكية	Kilo		
	Mexico	2,960,000	2,500	1,100		المكسيك	Kilo		
		664,541,426	561,378	124,080		المجموع			
Hazelnuts or filbertsIn shell fresh or dried,								بندق (كوريلوس) بقشره طازج او جاف	8022100
	Turkey	40,816,500	34,500	15,000		تركيا	Kilo		
		40,816,500	34,500	15,000		المجموع			
Hazelnuts or filbertsShelled fresh or dried,								بندق (كوريلوس) (مقشر طازج او جاف	8022200
	Turkey	93,810,612	79,366	3,500		تركيا	Kilo		
		93,810,612	79,366	3,500		المجموع			
Walnuts :In shell fresh or dried,								جوز عادي بقشره طازج او جاف	8023100
	European Union	1,182,000	1,000	7,000		الاتحاد الاوربي	Kilo		
	Ukraine	9,751,500	8,250	25,000		اوكرانيا	Kilo		
	China	18,616,626	15,748	12,000		الصين	Kilo		
	Vietnam	24,745,600	20,900	16,000		فيتنام	Kilo		
	Turkey	95,572,208	80,779	75,725		تركيا	Kilo		
	Iran	139,727,336	118,030	160,450		ايران	Kilo		
	India	10,809,920	9,130	21,000		الهند	Kilo		

الاستيرادات السلعية (غير النفطية) حسب السلعة وبلد المنشأ لسنة 2017
Imports (non oil) by commodity and origin country for the year 2017

Con. Table (9)- Follow

تابع جدول (9) - يتبع

Commodity	Country	القيمة بالدينار	القيمة بالدولار	الوزن (كغم)	الكمية	بلد المنشأ	الوحدة القياسية	وصف السلعة	HS
		Value(I.D)	Value(\$)	Weight(K.G)	Quantity		Unit		
	Other countries	15,273,600	12,900	12,900		دول اوربية اخرى	Kilo		
	United States of America	217,746,826	184,095	161,090		الولايات المتحدة الامريكية	Kilo		
	Chile	50,787,000	42,900	33,000		تشيلي	Kilo		
	Ecuador	888,000	750	500		اكوادور	Kilo		
	Australia	9,472,000	8,000	8,000		استراليا	Kilo		
		594,572,616	502,482	532,665		المجموع			
Walnuts :Shelled fresh or dried,								جوز عادى مقشر طازج او جاف	8023200
	European Union	5,515,212	4,666	3,000		الاتحاد الاوربي	Kilo		
	Ukraine	61,549,056	52,058	10,500		لوكراينا	Kilo		
	Sri Lanka	27,304,200	23,100	11,500		سرى لانكا	Kilo		
	Turkey	3,309,600	2,800	350		تركيا	Kilo		
	Iran	51,252,372	43,333	10,000		ايران	Kilo		
	India	6,917,064	5,852	2,500		الهند	Kilo		
	United States of America	26,329,050	22,275	11,000		الولايات المتحدة الامريكية	Kilo		
		182,176,554	154,084	48,850		المجموع			
Chestnuts (Castanea spp.) fresh or dried, whether or not shelled								كستناء (كستانا) مقشر طازج او جاف	8024000
	China	7,044,800	5,950	25,000		الصين	Kilo		
	Turkey	296,000	250	250		تركيا	Kilo		
	Iran	4,137,000	3,500	7,000		ايران	Kilo		
		11,477,800	9,700	32,250		المجموع			
Pistachios, in shells fresh or dried,								فستق حلبى بقشره طازج او جاف	8025010
	Kuwait	3,552,000	3,000	6,000		الكويت	Kilo		
	Lebanon	27,895,040	23,560	10,000		لبنان	Kilo		
	Bulgaria	2,777,700	2,350	1,200		بلغاريا	Kilo		

الاستيرادات السلعية (غير النفطية) حسب السلعة وبلد المنشأ لسنة 2017
Imports (non oil) by commodity and origin country for the year 2017

Con. Table (9)- Follow

تابع جدول (9) - يتبع

Commodity	Country	القيمة بالدينار	القيمة بالدولار	الوزن (كغم)	الكمية	بلد المنشأ	الوحدة القياسية	وصف السلعة	HS
		Value(I.D)	Value(\$)	Weight(K.G)	Quantity		Unit		
	China	56,806,000	48,000	29,000		الصين	Kilo		
	Vietnam	17,760,000	15,000	10,000		فيتنام	Kilo		
	Turkey	163,897,112	138,548	103,705		تركيا	Kilo		
	Iran	735,459,584	621,321	394,810		ايران	Kilo		
	Argentina	23,680,000	20,000	12,000		الارجنتين	Kilo		
		1,031,827,436	871,779	566,715		المجموع			
Pistachios, shelled fresh or dried,								فستق حلى مقشر طازج او جاف	8025020
	Jordan	31,243,392	26,388	60,000		المملكة الاردنية الهاشمية	Kilo		
	Kuwait	2,960,000	2,500	5,000		الكويت	Kilo		
	United Kingdom	2,600,400	2,200	3,000		المملكة المتحدة	Kilo		
	Bulgaria	1,773,000	1,500	2,000		بلغاريا	Kilo		
	China	44,663,764	37,750	56,000		الصين	Kilo		
	Turkey	186,240,582	157,455	160,328		تركيا	Kilo		
	Iran	574,486,072	485,208	315,086		ايران	Kilo		
	India	84,222,912	71,168	76,000		الهند	Kilo		
		928,190,122	784,169	677,414		المجموع			
Other nuts, shelled fresh or dried,								غيرها من ثمار قشرية آخر، طازجة أو جافة مقشر	8029092
	Lebanon	14,396,760	12,180	2,500		لبنان	Kilo		
	Iran	62,645,440	52,910	25,400		ايران	Kilo		
		77,042,200	65,090	27,900		المجموع			
Bananas, including plantains, fresh or dried.								موز بما فيه موز "البانتان" طازج أو محفف	8030000
	Syria	5,497,600	4,650	18,167		الجمهورية العربية السورية	Kilo		
	Jordan	72,505,508	61,312	213,000		المملكة الاردنية الهاشمية	Kilo		
	Kuwait	3,544,857,760	2,994,640	11,380,574		الكويت	Kilo		
	Saudi Arabia	90,252,768	76,227	254,090		المملكة العربية السعودية	Kilo		

الاستيرادات السلعية (غير النفطية) حسب السلعة وبلد المنشأ لسنة 2017
Imports (non oil) by commodity and origin country for the year 2017

Con. Table (9)- Follow

تابع جدول (9) - يتبع

Commodity	Country	القيمة بالدينار	القيمة بالدولار	الوزن (كغم)	الكمية	بلد المنشأ	الوحدة القياسية	وصف السلعة	HS
		Value(I.D)	Value(\$)	Weight(K.G)	Quantity		Unit		
	Egypt	91,721,900	77,500	121,000		جمهورية مصر العربية	Kilo		
	Italy	25,314,882	21,408	105,343		إيطاليا	Kilo		
	Germany	2,955,000	2,500	20,000		ألمانيا	Kilo		
	Denmark	3,788,800	3,200	10,667		الدنمارك	Kilo		
	Netherlands	8,880,000	7,500	10,000		هولندا	Kilo		
	Ireland	769,600	650	2,167		أيرلندا	Kilo		
	European Union	17,102,920	14,455	72,220		الاتحاد الأوربي	Kilo		
	Slovenia	6,057,750	5,125	20,500		سلوفينيا	Kilo		
	China	1,522,230,774	1,286,125	6,314,571		الصين	Kilo		
	Vietnam	7,098,080	5,995	23,980		فيتنام	Kilo		
	South Korea	3,546,000	3,000	20,000		كوريا الجنوبية	Kilo		
	Sri Lanka	591,000	500	1,666		سرى لانكا	Kilo		
	Turkey	4,358,605,177	3,684,321	13,049,908		تركيا	Kilo		
	Iran	2,336,002,852	1,973,214	4,905,395		إيران	Kilo		
	India	580,563,000	490,500	1,935,712		الهند	Kilo		
	Philippines	23,879,156,056	20,178,110	69,898,052		الفلبين	Kilo		
	Cambodia	5,614,500	4,750	15,833		كمبوديا	Kilo		
	Pakistan	17,552,700	14,850	84,720		باكستان	Kilo		
	South Africa	8,893,703,050	7,524,275	180,917		جنوب أفريقيا	Kilo		
	United States of America	94,361,386	79,790	313,027		الولايات المتحدة الأمريكية	Kilo		
	Costa Rica	767,679,824	649,402	2,209,025		كوستاريكا	Kilo		
	Guatemala	20,323,668	17,166	67,772		غواتيمالا	Kilo		
	Honduras	4,077,900	3,450	11,500		هندوراس	Kilo		
	Argentina	886,500	750	3,000		الأرجنتين	Kilo		
	Brazil	101,328,132	85,726	332,400		البرازيل	Kilo		
	Colombia	316,984,216	268,145	977,439		كولومبيا	Kilo		
	Ecuador	20,420,722,942	17,259,360	54,496,397		إكوادور	Kilo		
		67,200,732,245	56,798,596	167,069,042		المجموع			
Dried figs								تِين جاف	8042020
	Syria	229,550,480	193,908	281,000		الجمهورية العربية السورية	Kilo		
	China	1,184,000	1,000	1,000		الصين	Kilo		
	Turkey	166,030,692	140,356	207,085		تركيا	Kilo		

الاستيرادات السلعية (غير النفطية) حسب السلعة وبلد المنشأ لسنة 2017
Imports (non oil) by commodity and origin country for the year 2017

Con. Table (9)- Follow

تابع جدول (9) - يتبع

Commodity	Country	القيمة بالدينار	القيمة بالدولار	الوزن (كغم)	الكمية	بلد المنشأ	الوحدة القياسية	وصف السلعة	HS
		Value(I.D)	Value(\$)	Weight(K.G)	Quantity		Unit		
	Iran	8,305,760	7,015	16,020		ايران	Kilo		
		405,070,932	342,279	505,105		المجموع			
Pineapples fresh or dried.								أناناس طازجة او مجففة	8043000
	Syria	78,144	66	2,000		الجمهورية العربية السورية	Kilo		
	Kuwait	118,375,420	99,990	291,700		الكويت	Kilo		
	China	7,801,200	6,600	20,000		الصين	Kilo		
	Turkey	581,183,306	490,879	1,417,420		تركيا	Kilo		
	Iran	54,702,272	46,216	92,000		ايران	Kilo		
	Philippines	59,780,160	50,490	153,000		الفلبين	Kilo		
	Thailand	130,133,280	109,920	167,100		تايلند	Kilo		
	South Africa	13,189,760	11,140	40,000		جنوب افريقيا	Kilo		
	Panama	16,332,096	13,794	58,000		بنما	Kilo		
	Colombia	2,461,536	2,079	21,000		كولومبيا	Kilo		
		984,037,174	831,174	2,262,220		المجموع			
Guavas fresh or dried.								جوافة طازجة او مجففة	8045010
	Lebanon	4,736,000	4,000	20,000		لبنان	Kilo		
	Turkey	642,613,632	542,748	2,520,500		تركيا	Kilo		
		647,349,632	546,748	2,540,500		المجموع			
Oranges fresh								برتقال من حمضيات طازجة	8051000
	Syria	117,670,130	99,495	389,285		الجمهورية العربية السورية	Kilo		
	Kuwait	5,392,351,976	4,554,590	14,575,767		الكويت	Kilo		
	Lebanon	8,288,000	7,000	20,000		لبنان	Kilo		
	Saudi Arabia	10,992,600	9,300	40,000		المملكة العربية السعودية	Kilo		
	Yemen	10,241,600	8,650	22,000		اليمن	Kilo		
	Egypt	7,802,329,978	6,594,216	17,149,059		جمهورية مصر العربية	Kilo		
	Morocco	125,977,600	106,400	319,200		المغرب	Kilo		
	Italy	4,698,804,138	3,975,269	11,356,232		ايطاليا	Kilo		
	Germany	42,694,560	36,090	70,000		المانيا	Kilo		
	Denmark	6,624,480	5,595	15,000		الدنمارك	Kilo		

الإستيرادات السلعية (غير النفطية) حسب السلعة وبلد المنشأ لسنة 2017
Imports (non oil) by commodity and origin country for the year 2017

Con. Table (9)- Follow

تابع جدول (9) - يتبع

Commodity	Country	القيمة بالدينار	القيمة بالدولار	الوزن (كغم)	الكمية	بلد المنشأ	الوحدة القياسية	وصف السلعة	HS
		Value(I.D)	Value(\$)	Weight(K.G)	Quantity		Unit		
	Netherlands	377,027,268	318,974	906,554		هولندا	Kilo		
	Spain	59,100,000	50,000	142,856		اسبانيا	Kilo		
	Portugal	3,829,680	3,240	7,500		البرتغال	Kilo		
	European Union	9,071,850	7,675	23,500		الاتحاد الاوربي	Kilo		
	Albania	6,677,760	5,640	20,000		البانيا	Kilo		
	Bologna	7,318,304	6,181	20,000		بولونيا	Kilo		
	China	1,155,811,796	977,357	2,556,493		الصين	Kilo		
	South Korea	71,040,000	60,000	20,000		كوريا الجنوبية	Kilo		
	Sri Lanka	104,192	88	251		سرى لانكا	Kilo		
	Turkey	16,301,704,938	13,784,532	74,037,934		تركيا	Kilo		
	Iran	1,679,420,641	1,418,678	3,088,115		ايران	Kilo		
	India	16,075,200	13,600	40,000		الهند	Kilo		
	Indonesia	8,113,248	6,864	20,000		اندونيسيا	Kilo		
	Japan	2,111,288,700	1,783,200	5,086,140		اليابان	Kilo		
	Pakistan	80,326,596	67,938	203,500		باكستان	Kilo		
	South Africa	2,139,874,298	1,807,523	6,209,005		جنوب افريقيا	Kilo		
	United States of America	283,074,252	239,461	627,948		الولايات المتحدة الامريكية	Kilo		
		42,525,833,785	35,947,556	136,966,339		المجموع			
Mandarins (including tangerines and satsumas); clementines, wilkings and similar citrus hybrids fresh or dried.								يوسفي وماندرين (بما فيها التانجارين، والساتسوما)؛ كلمنتين ويلكينغ وغيرها من حمضيات طازجة الحمضيات المهجنة	8052000
	Syria	251,673,350	212,700	660,500		الجمهورية العربية السورية	Kilo		
	Jordan	12,705,504	10,731	40,000		المملكة الاردنية الهاشمية	Kilo		
	Kuwait	2,146,971,452	1,814,156	5,860,820		الكويت	Kilo		
	Saudi Arabia	5,614,500	4,750	20,000		المملكة العربية السعودية	Kilo		
	Egypt	5,763,573,958	4,870,827	12,655,220		جمهورية مصر العربية	Kilo		

الاستيرادات السلعية (غير النفطية) حسب السلعة وبلد المنشأ لسنة 2017
Imports (non oil) by commodity and origin country for the year 2017

Con. Table (9)- Follow

تابع جدول (9) - يتبع

Commodity	Country	القيمة بالدينار	القيمة بالدولار	الوزن (كغم)	الكمية	بلد المنشأ	الوحدة القياسية	وصف السلعة	HS
		Value(I.D)	Value(\$)	Weight(K.G)	Quantity		Unit		
	Italy	243,669,300	206,150	571,000		إيطاليا	Kilo		
	Denmark	8,628,600	7,300	20,000		الدنمارك	Kilo		
	European Union	11,169,900	9,450	30,000		الاتحاد الاوربي	Kilo		
	China	137,023,984	115,892	288,180		الصين	Kilo		
	Turkey	22,475,905,940	19,000,988	70,643,119		تركيا	Kilo		
	Iran	960,719,192	812,438	2,423,436		ايران	Kilo		
	India	4,757,550	4,025	10,063		الهند	Kilo		
	Philippines	13,297,500	11,250	28,125		الفلبين	Kilo		
	Pakistan	2,602,517,054	2,200,772	6,286,163		باكستان	Kilo		
	South Africa	8,288,000	7,000	20,000		جنوب افريقيا	Kilo		
		34,646,515,784	29,288,429	99,556,626		المجموع			
Grapefruit, including pomelos fresh or dried.								طازجة ليمون هندي- جريب فروت، بما فيه البوميلو	8054000
	Syria	64,171,400	54,200	216,000		الجمهورية العربية السورية	Kilo		
	Kuwait	380,253,440	321,160	1,216,000		الكويت	Kilo		
	Egypt	95,576,032	80,723	154,172		جمهورية مصر العربية	Kilo		
	China	54,207,072	45,783	173,052		الصين	Kilo		
	Turkey	1,516,722,854	1,281,837	4,539,670		تركيا	Kilo		
	Iran	109,357,190	92,395	423,328		ايران	Kilo		
	South Africa	883,866,620	746,540	3,049,530		جنوب افريقيا	Kilo		
	Mexico	53,724,000	45,375	181,500		المكسيك	Kilo		
	Guatemala	6,959,552	5,878	23,512		غواتيمالا	Kilo		
	Argentina	4,901,760	4,140	16,560		الارجنتين	Kilo		
		3,169,739,920	2,678,031	9,993,324		المجموع			
Fresh lemons								ليمون حامض طازج «سيتروس ليمون» سيتروس ليمونوم، ليم سيتروس أورنتيفوليا (وسيتروس لاتفوليا	8055010
	Syria	150,886,800	127,450	493,000		الجمهورية العربية السورية	Kilo		

الاستيرادات السلعية (غير النفطية) حسب السلعة وبلد المنشأ لسنة 2017
Imports (non oil) by commodity and origin country for the year 2017

Con. Table (9)- Follow

تابع جدول (9) - يتبع

Commodity	Country	القيمة بالدينار	القيمة بالدولار	الوزن (كغم)	الكمية	بلد المنشأ	الوحدة القياسية	وصف السلعة	HS
		Value(I.D)	Value(\$)	Weight(K.G)	Quantity		Unit		
	Jordan	5,209,600	4,400	10,000		المملكة الاردنية الهاشمية	Kilo		
	Kuwait	2,242,436,800	1,893,950	5,391,640		الكويت	Kilo		
	United Arab Emirates	325,746,816	275,124	120,000		الإمارات العربية المتحدة	Kilo		
	Egypt	67,055,456	56,653	186,493		جمهورية مصر العربية	Kilo		
	Somalia	27,803,004	23,522	78,407		الصومال	Kilo		
	China	563,444,512	476,139	1,361,773		الصين	Kilo		
	Vietnam	6,512,000	5,500	20,000		فيتنام	Kilo		
	Sri Lanka	1,184,000	1,000	10,000		سرى لانكا	Kilo		
	Turkey	8,447,471,210	7,141,749	19,739,615		تركيا	Kilo		
	Iran	1,472,501,714	1,243,852	2,690,256		إيران	Kilo		
	India	26,329,050	22,275	74,250		الهند	Kilo		
	Philippines	7,056,640	5,960	23,840		الفلبين	Kilo		
	South Africa	1,047,283,680	884,795	3,043,700		جنوب افريقيا	Kilo		
	United States of America	17,552,700	14,850	49,500		الولايات المتحدة الأمريكية	Kilo		
	Canada	49,171,200	41,600	138,667		كندا	Kilo		
	Guatemala	17,162,640	14,520	48,400		غواتيمالا	Kilo		
	Australia	30,665,600	25,900	50,000		أستراليا	Kilo		
		14,505,473,422	12,259,239	33,529,541		المجموع			
Dried lemons								ليمون حامض جاف (سيتروس ليمون، سيتروس ليمونوم)، ليم (سيتروس أورنتيفوليا وسيتروس لاتيفوليا)	8055020
	United Arab Emirates	24,879,292	21,038	50,615		الإمارات العربية المتحدة	Kilo		
	Egypt	378,445,218	319,853	370,492		جمهورية مصر العربية	Kilo		
	Somalia	366,107,008	309,212	706,126		الصومال	Kilo		
	European Union	159,570	135	200		الاتحاد الأوربي	Kilo		
	China	124,860,640	105,470	178,005		الصين	Kilo		
	Turkey	1,487,187,860	1,257,570	806,897		تركيا	Kilo		
	Iran	192,495,906	162,738	90,050		إيران	Kilo		
	India	145,596,594	123,167	19,000		الهند	Kilo		
	Thailand	12,221,880	10,340	8,272		تايلند	Kilo		

الاستيرادات السلعية (غير النفطية) حسب السلعة وبلد المنشأ لسنة 2017
Imports (non oil) by commodity and origin country for the year 2017

Con. Table (9)- Follow

تابع جدول (9) - يتبع

Commodity	Country	القيمة بالدينار	القيمة بالدولار	الوزن (كغم)	الكمية	بلد المنشأ	الوحدة القياسية	وصف السلعة	HS
		Value(I.D)	Value(\$)	Weight(K.G)	Quantity		Unit		
	Mexico	3,663,296	3,094	2,500		المكسيك	Kilo		
	Guatemala	49,225,808	41,587	45,273		غواتيمالا	Kilo		
		2,784,843,072	2,354,204	2,277,430		المجموع			
Other Citrus fruit, fresh or dried.								حمضيات طازجة أو جافة اخرى	8059000
	Kuwait	8,288,000	7,000	10,000		الكويت	Kilo		
	China	4,757,550	4,025	2,000		الصين	Kilo		
	Turkey	22,490,378	19,004	49,000		تركيا	Kilo		
	Iran	4,487,360	3,790	20,000		ايران	Kilo		
		40,023,288	33,819	81,000		المجموع			
GrapesFresh								عنب- طازج	8061000
	Egypt	7,446,600	6,300	18,000		جمهورية مصر العربية	Kilo		
	Turkey	82,315,770	69,635	208,000		تركيا	Kilo		
		89,762,370	75,935	226,000		المجموع			
GrapesDried								عنب - مجفف (زبيب)	8062000
	European Union	4,316,664	3,652	5,500		الاتحاد الاوربي	Kilo		
	China	34,759,024	29,361	38,500		الصين	Kilo		
	Turkey	71,742,426	60,683	122,663		تركيا	Kilo		
	Iran	686,530,066	580,303	1,071,500		ايران	Kilo		
	India	11,975,920	10,120	13,500		الهند	Kilo		
	Pakistan	288,408	244	550		باكستان	Kilo		
	United States of America	2,139,420	1,810	1,300		الولايات المتحدة الامريكية	Kilo		
	Chile	118,400	100	2,000		تشيلي	Kilo		
		811,870,328	686,273	1,255,513		المجموع			
Water melons fresh.								بطيخ اخضر	8071100
	Syria	19,857,600	16,800	67,200		الجمهورية العربية السورية	Kilo		
	Jordan	23,901,618	20,199	80,797		المملكة الاردنية الهاشمية	Kilo		
	Kuwait	476,915,200	402,800	1,509,200		الكويت	Kilo		
	Lebanon	11,603,200	9,800	39,200		لبنان	Kilo		
	Saudi Arabia	88,903,008	75,087	293,556		المملكة العربية السعودية	Kilo		

الاستيرادات السلعية (غير النفطية) حسب السلعة وبلد المنشأ لسنة 2017
Imports (non oil) by commodity and origin country for the year 2017

Con. Table (9)- Follow

تابع جدول (9) - يتبع

Commodity	Country	القيمة بالدينار	القيمة بالدولار	الوزن (كغم)	الكمية	بلد المنشأ	الوحدة القياسية	وصف السلعة	HS
		Value(I.D)	Value(\$)	Weight(K.G)	Quantity		Unit		
	United Arab Emirates	16,324,992	13,788	17,152		الإمارات العربية المتحدة	Kilo		
	Egypt	18,620,768	15,727	51,848		جمهورية مصر العربية	Kilo		
	Italy	38,832,186	32,823	61,200		إيطاليا	Kilo		
	Netherlands	35,520,000	30,000	120,000		هولندا	Kilo		
	European Union	27,801,120	23,505	87,600		الاتحاد الأوربي	Kilo		
	China	479,379,136	405,034	1,186,564		الصين	Kilo		
	Turkey	632,278,730	534,576	2,104,724		تركيا	Kilo		
	Iran	3,388,197,972,476	2,861,662,796	276,190,917		إيران	Kilo		
	India	8,589,920	7,255	24,220		الهند	Kilo		
	Malaysia	9,661,440	8,160	10,000		ماليزيا	Kilo		
	Canada	2,976,576	2,514	1,500		كندا	Kilo		
	Argentina	14,184,000	12,000	37,560		الأرجنتين	Kilo		
	Ecuador	12,411,000	10,500	42,000		إكوادور	Kilo		
		3,390,115,732,970	2,863,283,364	281,925,238		المجموع			
Melon(Muskmelon) fresh.								بطيخ اصفر (شمام وقاوون)	8071910
	Jordan	14,918,400	12,600	40,000		المملكة الاردنية الهاشمية	Kilo		
	Kuwait	463,908,960	391,815	1,410,000		الكويت	Kilo		
	Oman	102,652,800	86,700	292,000		سلطنة عمان	Kilo		
	Egypt	183,816,000	155,250	527,500		جمهورية مصر العربية	Kilo		
	Spain	709,200	600	2,400		اسبانيا	Kilo		
	China	25,929,600	21,900	69,000		الصين	Kilo		
	Turkey	138,955,508	117,424	470,707		تركيا	Kilo		
	Iran	7,336,494,174	6,197,636	26,397,321		إيران	Kilo		
	United States of America	10,904,640	9,210	30,700		الولايات المتحدة الأمريكية	Kilo		
		8,278,289,282	6,993,135	29,239,628		المجموع			
Other Melons (including watermelons)								غيرها من بطيخ اصفر (شمام وقاوون)	8071990
	Turkey	14,893,200	12,600	18,000		تركيا	Kilo		
		14,893,200	12,600	18,000		المجموع			
Apples								تفاح طازج	8081000

الاستيرادات السلعية (غير النفطية) حسب السلعة وبلد المنشأ لسنة 2017
Imports (non oil) by commodity and origin country for the year 2017

Con. Table (9)- Follow

تابع جدول (9) - يتبع

Commodity	Country	القيمة بالدينار	القيمة بالدولار	الوزن (كغم)	الكمية	بلد المنشأ	الوحدة القياسية	وصف السلعة	HS
		Value(I.D)	Value(\$)	Weight(K.G)	Quantity		Unit		
	Syria	50,323,200	42,550	115,400		الجمهورية العربية السورية	Kilo		
	Jordan	3,609,828	3,054	7,635		المملكة الاردنية الهاشمية	Kilo		
	Kuwait	631,642,088	533,569	1,453,347		الكويت	Kilo		
	Lebanon	12,947,017,762	10,936,491	30,242,932		لبنان	Kilo		
	United Arab Emirates	59,102,912	49,918	151,267		الامارات العربية المتحدة	Kilo		
	Egypt	113,674,900	96,050	235,500		جمهورية مصر العربية	Kilo		
	Italy	573,095,004	484,556	1,583,518		إيطاليا	Kilo		
	Greece	10,138,800	8,575	41,000		اليونان	Kilo		
	European Union	4,124,770	3,485	4,500		الاتحاد الاوربي	Kilo		
	Macedonia	7,446,600	6,300	18,000		مقدونيا	Kilo		
	Other countries	7,423,680	6,270	18,000		دول اخرى	Kilo		
	China	347,866,130	293,955	888,815		الصين	Kilo		
	Turkey	26,878,258,850	22,732,200	54,568,227		تركيا	Kilo		
	Iran	9,256,190,206	7,817,942	25,215,140		ايران	Kilo		
	Pakistan	228,598,800	193,400	490,000		باكستان	Kilo		
	United States of America	79,668,900	67,350	261,500		الولايات المتحدة الامريكية	Kilo		
	Ecuador	1,773,000	1,500	6,000		اكوادور	Kilo		
		51,199,955,430	43,277,165	115,300,781		المجموع			
Pears, fresh								كمثرى طازج	8082010
	Syria	27,705,600	23,400	117,000		الجمهورية العربية السورية	Kilo		
	Kuwait	79,387,200	67,050	277,600		الكويت	Kilo		
	Lebanon	9,708,800	8,200	41,000		لبنان	Kilo		
	Turkey	596,893,818	504,147	2,493,160		تركيا	Kilo		
	Iran	325,096,800	274,575	1,288,750		ايران	Kilo		
	South Africa	12,076,800	10,200	60,000		جنوب افريقيا	Kilo		
		1,050,869,018	887,572	4,277,510		المجموع			
Quince, fresh								سفرجل طازج	8082020
	Turkey	22,156,400	18,725	59,425		تركيا	Kilo		
		22,156,400	18,725	59,425		المجموع			
Apricots fresh.								مشمش طازج	8091000
	Syria	21,216,900	17,950	49,498		الجمهورية العربية السورية	Kilo		
	Jordan	278,891,200	235,550	526,000		المملكة الاردنية الهاشمية	Kilo		

الاستيرادات السلعية (غير النفطية) حسب السلعة وبلد المنشأ لسنة 2017
Imports (non oil) by commodity and origin country for the year 2017

Con. Table (9)- Follow

تابع جدول (9) - يتبع

Commodity	Country	القيمة بالدينار	القيمة بالدولار	الوزن (كغم)	الكمية	بلد المنشأ	الوحدة القياسية	وصف السلعة	HS
		Value(I.D)	Value(\$)	Weight(K.G)	Quantity		Unit		
	Kuwait	91,404,800	77,200	191,000		الكويت	Kilo		
	Turkey	4,109,156,410	3,473,470	7,723,229		تركيا	Kilo		
	Iran	2,443,720,566	2,064,149	4,517,553		ايران	Kilo		
	Ecuador	709,200	600	2,400		اكوادور	Kilo		
		6,945,099,076	5,868,919	13,009,680		المجموع			
Cherries fresh.								كرز طازج	8092000
	Syria	11,583,600	9,800	39,200		الجمهورية العربية السورية	Kilo		
	Egypt	13,320,000	11,250	10,000		جمهورية مصر العربية	Kilo		
	Turkey	698,609,280	591,040	2,249,860		تركيا	Kilo		
	Iran	394,386,872	333,108	896,000		ايران	Kilo		
		1,117,899,752	945,198	3,195,060		المجموع			
Peaches, including nectarines fresh.								دراق (بما فيه الدراق الأملس "نيكتارين" ووخ من نوع "برونوس برسيكيا") طازج	8093000
	Syria	15,602,400	13,200	33,000		الجمهورية العربية السورية	Kilo		
	Jordan	2,538,880,800	2,144,325	6,587,333		المملكة الاردنية الهاشمية	Kilo		
	Kuwait	7,117,933,312	6,011,768	14,391,174		الكويت	Kilo		
	Lebanon	683,293,504	577,106	1,923,686		لبنان	Kilo		
	Egypt	150,368,000	127,000	366,000		جمهورية مصر العربية	Kilo		
	European Union	2,592,960	2,190	3,000		الاتحاد الاوربي	Kilo		
	China	7,814,400	6,600	20,000		الصين	Kilo		
	Turkey	1,795,344,440	1,518,515	3,707,270		تركيا	Kilo		
	Iran	5,412,508,000	4,571,375	12,386,647		ايران	Kilo		
	Australia	39,971,840	33,760	60,000		استراليا	Kilo		
		17,764,309,656	15,005,839	39,478,110		المجموع			
Plums and sloes fresh.								برقوق أو خوخ من نوع برونوس دومستيكا وقراصية طازج	8094000
	Syria	36,465,600	30,800	77,600		الجمهورية العربية السورية	Kilo		

الاستيرادات السلعية (غير النفطية) حسب السلعة وبلد المنشأ لسنة 2017
Imports (non oil) by commodity and origin country for the year 2017

Con. Table (9)- Follow

تابع جدول (9) - يتبع

Commodity	Country	القيمة بالدينار	القيمة بالدولار	الوزن (كغم)	الكمية	بلد المنشأ	الوحدة القياسية	وصف السلعة	HS
		Value(I.D)	Value(\$)	Weight(K.G)	Quantity		Unit		
	Jordan	1,800,425,920	1,520,630	4,043,000		المملكة الاردنية الهاشمية	Kilo		
	Kuwait	286,942,400	242,350	598,000		الكويت	Kilo		
	Egypt	1,819,748,800	1,536,950	3,844,000		جمهورية مصر العربية	Kilo		
	Greece	43,970,400	37,200	93,000		اليونان	Kilo		
	European Union	518,592	438	1,000		الاتحاد الاوربي	Kilo		
	China	41,937,280	35,420	93,000		الصين	Kilo		
	Turkey	5,228,203,616	4,418,019	11,388,660		تركيا	Kilo		
	Iran	11,165,130,394	9,430,192	18,945,775		ايران	Kilo		
		20,423,343,002	17,251,999	39,084,035		المجموع			
Strawberries fresh.								توت الأرض (فريز) أو فراولة) من فواكه اخر طازجة	8101000
	Kuwait	73,139,360	61,780	340,000		الكويت	Kilo		
	Egypt	1,683,035,960	1,422,750	7,091,960		جمهورية مصر العربية	Kilo		
	China	19,621,200	16,600	48,000		الصين	Kilo		
	Turkey	345,071,232	291,468	777,324		تركيا	Kilo		
		2,120,867,752	1,792,598	8,257,284		المجموع			
Raspberries, blackberries, mulberries and loganberries								توت عليق وتوت عادي من فواكه اخر طازجة	8102000
	Turkey	88,800	75	500		تركيا	Kilo		
		88,800	75	500		المجموع			
BLACK, WHITE OR RED CURRANTS AND GOOSEBERRIES, FRESH.								كشمش اسود او ابيض او احمر وعنب الثعلب من فواكه اخر طازجة	8103000
	Turkey	60,480,146	51,109	74,250		تركيا	Kilo		
	Iran	1,084,687,384	917,002	1,717,700		ايران	Kilo		
	Other countries	8,074,880	6,820	28,000		دول اوربية اخرى	Kilo		

الاستيرادات السلعية (غير النفطية) حسب السلعة وبلد المنشأ لسنة 2017
Imports (non oil) by commodity and origin country for the year 2017

Con. Table (9)- Follow

تابع جدول (9) - يتبع

Commodity	Country	القيمة بالدينار	القيمة بالدولار	الوزن (كغم)	الكمية	بلد المنشأ	الوحدة القياسية	وصف السلعة	HS
		Value(I.D)	Value(\$)	Weight(K.G)	Quantity		Unit		
		1,153,242,410	974,931	1,819,950		المجموع			
Kiwifruit fresh.								كبيوي طازج	8105000
	Jordan	7,400,000	6,250	20,000		المملكة الاردنية الهاشمية	Kilo		
	European Union	5,328,000	4,500	15,000		الاتحاد الاوربي	Kilo		
	China	229,960,316	194,235	590,500		الصين	Kilo		
	Turkey	250,136,723	211,387	612,477		تركيا	Kilo		
	Iran	1,294,563,862	1,094,105	3,434,294		ايران	Kilo		
	Pakistan	12,411,000	10,500	30,000		باكستان	Kilo		
		1,799,799,901	1,520,977	4,702,271		المجموع			
Pomegranates, fresh								رمان طازج	8109010
	Syria	56,210,600	47,500	169,000		الجمهورية العربية السورية	Kilo		
	Jordan	111,532,800	94,200	243,000		المملكة الاردنية الهاشمية	Kilo		
	Kuwait	3,044,123,200	2,571,050	6,729,000		الكويت	Kilo		
	Yemen	680,030,400	574,350	1,508,000		اليمن	Kilo		
	Egypt	26,379,400,808	22,280,740	55,465,928		جمهورية مصر العربية	Kilo		
	China	537,219,176	453,739	1,242,143		الصين	Kilo		
	Turkey	9,659,809,118	8,170,865	17,474,294		تركيا	Kilo		
	Iran	1,163,270,238	982,608	2,531,362		ايران	Kilo		
	Philippines	887,597,440	749,660	1,359,000		الفلبين	Kilo		
	Pakistan	8,110,400	6,850	20,000		باكستان	Kilo		
	South Africa	59,448,640	50,210	150,000		جنوب افريقيا	Kilo		
	United States of America	62,417,040	52,720	26,914		الولايات المتحدة الامريكية	Kilo		
		42,649,169,860	36,034,492	86,918,641		المجموع			
Prickly pear, fresh								صبير (تين شوكي او برشومي) طازج	8109030
	Turkey	19,680,300	16,650	9,250		تركيا	Kilo		
		19,680,300	16,650	9,250		المجموع			
Other fruit, fresh								غيرها من فواكه آخر بطازجة	8109090
	Syria	86,790,100	73,313	236,650		الجمهورية العربية السورية	Kilo		
	Kuwait	1,001,089,216	845,548	3,343,330		الكويت	Kilo		

الإستيرادات السلعية (غير النفطية) حسب السلعة وبلد المنشأ لسنة 2017
Imports (non oil) by commodity and origin country for the year 2017

Con. Table (9)- Follow

تابع جدول (9) - يتبع

Commodity	Country	القيمة بالدينار	القيمة بالدولار	الوزن (كغم)	الكمية	بلد المنشأ	الوحدة القياسية	وصف السلعة	HS
		Value(I.D)	Value(\$)	Weight(K.G)	Quantity		Unit		
	Saudi Arabia	4,964,400	4,200	5,600		المملكة العربية السعودية	Kilo		
	United Arab Emirates	3,043,650	2,575	12,000		الإمارات العربية المتحدة	Kilo		
	Egypt	713,564,560	603,250	1,961,980		جمهورية مصر العربية	Kilo		
	United Kingdom	2,671,320	2,260	12,000		المملكة المتحدة	Kilo		
	Germany	17,730,000	15,000	45,000		ألمانيا	Kilo		
	Denmark	37,296,000	31,500	94,500		الدنمارك	Kilo		
	European Union	11,491,222	9,721	49,500		الاتحاد الأوروبي	Kilo		
	China	197,175,140	166,642	603,010		الصين	Kilo		
	Sri Lanka	2,308,800	1,950	5,850		سريلانكا	Kilo		
	Turkey	5,836,235,086	4,929,697	17,527,232		تركيا	Kilo		
	Iran	391,975,692	331,104	1,324,023		إيران	Kilo		
	India	93,378,000	79,000	147,500		الهند	Kilo		
	Singapore	13,002,000	11,000	20,000		سنغافورة	Kilo		
	Pakistan	67,400,004	57,022	280,000		باكستان	Kilo		
	Thailand	2,368,000	2,000	1,000		تايلاند	Kilo		
	South Africa	35,519,100	30,050	89,750		جنوب أفريقيا	Kilo		
	United States of America	2,955,000	2,500	1,600		الولايات المتحدة الأمريكية	Kilo		
	Ecuador	52,599,000	44,500	56,000		إكوادور	Kilo		
		8,573,556,290	7,242,832	25,816,525		المجموع			
Strawberries : uncooked or cooked by steaming or boiling in water, frozen, whether or not containing added sugar or other sweetening matter.								توت الأرض (فريز او فراولة) من فواكه وثمار غير مطبوخة أو مطبوخة بالبخار أو مسلوقة بالماء، مجمدة، وإن احتوت على سكر مضاف أو مواد تحلية أخر.	8111000
	Turkey	5,449,020	4,610	4,960		تركيا	Kilo		

الاستيرادات السلعية (غير النفطية) حسب السلعة وبلد المنشأ لسنة 2017
Imports (non oil) by commodity and origin country for the year 2017

Con. Table (9)- Follow

تابع جدول (9) - يتبع

Commodity	Country	القيمة بالدينار	القيمة بالدولار	الوزن (كغم)	الكمية	بلد المنشأ	الوحدة القياسية	وصف السلعة	HS
		Value(I.D)	Value(\$)	Weight(K.G)	Quantity		Unit		
		5,449,020	4,610	4,960		المجموع			
Raspberries, blackberries, mulberries, loganberries, black, white or red currants and gooseberries: uncooked or cooked by steaming or boiling in water, frozen, whether or not containing added sugar or other sweetening matter.								توت العليق وتوت عادي وكشمش اسود او ابيض او احمر وعنب الثعلب من فواكه وثمار غير مطبوخة أو مطبوخة البخار أو مسلوقة بالماء، مجمدة، وإن احتوت على سكر مضاف أو مواد تحلية أخرى.	8112000
	Pakistan	9,456,000	8,000	16,000		باكستان	Kilo		
		9,456,000	8,000	16,000		المجموع			

الاستيرادات السلعية (غير النفطية) حسب السلعة وبلد المنشأ لسنة 2017
Imports (non oil) by commodity and origin country for the year 2017

Con. Table (9)- Follow

تابع جدول (9) - يتبع

Commodity	Country	القيمة بالدينار	القيمة بالدولار	الوزن (كغم)	الكمية	بلد المنشأ	الوحدة القياسية	وصف السلعة	HS
		Value(I.D)	Value(\$)	Weight(K.G)	Quantity		Unit		
Other fruit and nuts, provisionally preserved (for example, by sulphur dioxide gas, in brine, in sulphur water or in other preservative solutions), but unsuitable in that state for immediate consumption.								غيرها من فواكه وثمار محفوظة مؤقتاً (مثلاً بغاز ثاني أكسيد الكبريت أو في ماء مملح، مكبرتة أو مضاف إليها مواد أخرى بقصد الحفظ المؤقت)، ولكن غير صالحة بحالتها هذه للاستهلاك المباشر.	8129000
	Turkey	23,640,000	20,000	20,000		تركيا	Kilo		
		23,640,000	20,000	20,000		المجموع			
Apricots , dried,								مشمش مجفف	8131000
	Kuwait	32,039,040	27,060	44,000		الكويت	Kilo		
	European Union	3,664,200	3,100	1,300		الاتحاد الاوربي	Kilo		
	China	165,818,016	140,049	223,000		الصين	Kilo		
	Turkey	480,396,154	406,116	708,559		تركيا	Kilo		
	Iran	2,090,529,582	1,765,783	2,823,328		ايران	Kilo		
	Pakistan	45,580,238	38,500	61,000		باكستان	Kilo		
	Other countries	181,188,704	153,031	276,628		دول اوربية اخرى	Kilo		
		2,999,215,934	2,533,639	4,137,815		المجموع			
Prunes , dried,								خوخ أو برقوق من نوع برونوس دومستيكا مجفف	8132000
	China	3,546,000	3,000	2,000		الصين	Kilo		
	Turkey	43,734,000	37,000	92,800		تركيا	Kilo		
	Iran	9,456,000	8,000	20,500		ايران	Kilo		

الاستيرادات السلعية (غير النفطية) حسب السلعة وبلد المنشأ لسنة 2017
Imports (non oil) by commodity and origin country for the year 2017

Con. Table (9)- Follow

تابع جدول (9) - يتبع

Commodity	Country	القيمة بالدينار	القيمة بالدولار	الوزن (كغم)	الكمية	بلد المنشأ	الوحدة القياسية	وصف السلعة	HS
		Value(I.D)	Value(\$)	Weight(K.G)	Quantity		Unit		
		56,736,000	48,000	115,300		المجموع			
Cherries, dried								كرز (وشنة) مجفف	8134010
	India	21,406,020	18,110	16,000		الهند	Kilo		
		21,406,020	18,110	16,000		المجموع			
Tamarind, dried								تمر هندي مجفف	8134020
	Bulgaria	3,014,100	2,550	3,000		بلغاريا	Kilo		
	Turkey	2,855,712	2,416	2,000		تركيا	Kilo		
	Iran	46,797,764	39,534	86,028		ايران	Kilo		
	India	520,110,512	439,588	628,467		الهند	Kilo		
	Thailand	30,762,688	25,982	43,000		تايلند	Kilo		
		603,540,776	510,070	762,495		المجموع			
Other dried fruit								غيرها من فواكه مجففة غير تلك المذكورة في البنود من 08.01 إلى 08.06	8134090
	European Union	27,303,040	23,060	32,284		الاتحاد الاوربي	Kilo		
	Turkey	294,468,334	248,845	691,205		تركيا	Kilo		
	Iran	435,639,536	367,999	590,579		ايران	Kilo		
	India	67,321,480	56,885	100,300		الهند	Kilo		
	Malaysia	28,179,200	23,800	18,000		ماليزيا	Kilo		
	Pakistan	8,335,360	7,040	16,000		باكستان	Kilo		
	Other countries	25,506,800	21,560	41,000		دول اوربية اخرى	Kilo		
		886,753,750	749,189	1,489,368		المجموع			
Mixtures of nuts or dried fruits of this Chapter								خليط ثمار قشرية أو فواكه مجففة من الأنواع المذكورة في هذا الفصل	8135000
	Iran	3,014,100	2,550	120		ايران	Kilo		
		3,014,100	2,550	120		المجموع			

الاستيرادات السلعية (غير النفطية) حسب السلعة وبلد المنشأ لسنة 2017
Imports (non oil) by commodity and origin country for the year 2017

Con. Table (9)- Follow

تابع جدول (9) - يتبع

Commodity	Country	القيمة بالدينار	القيمة بالدولار	الوزن (كغم)	الكمية	بلد المنشأ	الوحدة القياسية	وصف السلعة	HS
		Value(I.D)	Value(\$)	Weight(K.G)	Quantity		Unit		
Peel of citrus fruit or melons (including watermelons), fresh, frozen, dried or provisionally preserved in brine, in sulphur water or in other preservative solutions.								قشور حمضيات وقشور بطيخ (بما فيه الشمام)، طازجة أو مجمدة أو مجففة أو محفوظة مؤقتا في ماء مملح أو مكبرته أو مضاف إليها مواد آخر يقصد الحفظ المؤقت	8140000
	Iran	3,728,028	3,154	12,616		ايران	Kilo		
		3,728,028	3,154	12,616		المجموع			
		3,730,937,962,480	3,151,315,171	1,118,690,549		مجموع الفصل			
Coffee, tea, maté and spices.								بن وشاي ومته وبهارات وتوابل	9
Coffee, not roasted, Not decaffeinated								--بن غير محمص غير منزوع منه الكافيين	9011100
	Jordan	105,567,600	89,179	33,000		المملكة الاردنية الهاشمية	Kilo		
	Saudi Arabia	187,973,024	158,761	12,000		المملكة العربية السعودية	Kilo		
	United Arab Emirates	62,249,984	52,576	10,500		الامارات العربية المتحدة	Kilo		
	Egypt	28,860,000	24,375	3,000		جمهورية مصر العربية	Kilo		
	Switzerland	4,493,280	3,795	7,500		سويسرا	Kilo		
	European Union	2,033,040	1,720	1,250		الاتحاد الاوربي	Kilo		
	China	15,230,976	12,864	6,000		الصين	Kilo		
	Turkey	421,295,342	356,046	298,135		تركيا	Kilo		
	Iran	14,400,992	12,163	9,000		ايران	Kilo		
	India	14,065,220	11,880	6,300		الهند	Kilo		
	Malaysia	66,071,936	55,804	30,000		ماليزيا	Kilo		

الاستيرادات السلعية (غير النفطية) حسب السلعة وبلد المنشأ لسنة 2017
Imports (non oil) by commodity and origin country for the year 2017

Con. Table (9)- Follow

تابع جدول (9) - يتبع

Commodity	Country	القيمة بالدينار	القيمة بالدولار	الوزن (كغم)	الكمية	بلد المنشأ	الوحدة القياسية	وصف السلعة	HS
		Value(I.D)	Value(\$)	Weight(K.G)	Quantity		Unit		
	Thailand	12,105,720	10,230	3,850		تايلند	Kilo		
	Brazil	13,484,400	11,400	11,000		البرازيل	Kilo		
		947,831,514	800,793	431,535		المجموع			
Coffee, not roasted Decaffeinated								-بن غير محمص منزوع منه الكافيين	901200
	Hncara	2,340,360	1,980	950		هنكارييا	Kilo		
	South Korea	1,051,980	890	350		كوريا الجنوبية	Kilo		
	Turkey	17,304,480	14,640	12,050		تركيا	Kilo		
	Malaysia	12,237,246	10,353	1,500		ماليزيا	Kilo		
		32,934,066	27,863	14,850		المجموع			
Coffee, roastedNot decaffeinated								بن محمص -- غير منزوع منه الكافيين	9012100
	Syria	7,328,400	6,200	4,340		الجمهورية العربية السورية	Kilo		
	Jordan	141,361,248	119,520	115,247		المملكة الاردنية الهاشمية	Kilo		
	Saudi Arabia	110,936,064	93,696	86,312		المملكة العربية السعودية	Kilo		
	United Arab Emirates	26,961,420	22,810	6,912		الإمارات العربية المتحدة	Kilo		
	Egypt	22,602,888	19,107	16,230		جمهورية مصر العربية	Kilo		
	Italy	9,294,400	7,850	5,875		إيطاليا	Kilo		
	Switzerland	41,061,120	34,680	62,332		سويسرا	Kilo		
	European Union	13,770,300	11,650	9,320		الاتحاد الاوربي	Kilo		
	China	14,668,930	12,395	16,096		الصين	Kilo		
	Vietnam	23,443,200	19,800	5,400		فيتنام	Kilo		
	Taiwan (Formosa)	5,850,900	4,950	3,465		تايبوان (فرموزا)	Kilo		
	Turkey	282,014,734	238,216	195,836		تركيا	Kilo		
	Iran	138,781,376	117,214	138,000		إيران	Kilo		
	India	61,420,000	51,875	46,714		الهند	Kilo		
	Indonesia	7,328,400	6,200	4,340		اندونيسيا	Kilo		
	Malaysia	43,834,520	37,030	32,798		ماليزيا	Kilo		
	Singapore	5,267,616	4,449	4,119		سنغافورة	Kilo		
	Thailand	38,635,104	32,631	22,181		تايلند	Kilo		

الاستيرادات السلعية (غير النفطية) حسب السلعة وبلد المنشأ لسنة 2017
Imports (non oil) by commodity and origin country for the year 2017

Con. Table (9)- Follow

تابع جدول (9) - يتبع

Commodity	Country	القيمة بالدينار	القيمة بالدولار	الوزن (كغم)	الكمية	بلد المنشأ	الوحدة القياسية	وصف السلعة	HS
		Value(I.D)	Value(\$)	Weight(K.G)	Quantity		Unit		
	United States of America	7,523,430	6,365	4,456		الولايات المتحدة الامريكية	Kilo		
	Brazil	114,718,471	96,927	80,915		البرازيل	Kilo		
		1,116,802,521	943,565	860,888		المجموع			
Coffee, roasted Decaffeinated								بن محمص--منزوع منه الكافيين	9012200
	Jordan	42,530,724	35,982	34,934		المملكة الاردنية الهاشمية	Kilo		
	Egypt	3,900,600	3,300	3,204		جمهورية مصر العربية	Kilo		
	Italy	1,713,900	1,450	1,408		ايطاليا	Kilo		
	Switzerland	8,794,080	7,440	7,223		سويسرا	Kilo		
	China	1,997,580	1,690	1,641		الصين	Kilo		
	Turkey	22,013,568	18,624	18,083		تركيا	Kilo		
	India	5,850,900	4,950	4,806		الهند	Kilo		
		86,801,352	73,436	71,299		المجموع			
Other Coffee, whether or not roasted or decaffeinated; coffee husks and skins; coffee substitutes containing coffee in any proportion.								غيره من بن، وإن كان محمصا أو منزوعا منه الكافيين؛ قشور وغلالات بن؛ أبدال بن محتوية على بن بأية نسبة كانت.	9019000
	United Arab Emirates	26,960,238	22,809	3,000		الامارات العربية المتحدة	Kilo		
	Turkey	6,826,050	5,775	1,000		تركيا	Kilo		
		33,786,288	28,584	4,000		المجموع			

الاستيرادات السلعية (غير النفطية) حسب السلعة وبلد المنشأ لسنة 2017
Imports (non oil) by commodity and origin country for the year 2017

Con. Table (9)- Follow

تابع جدول (9) - يتبع

Commodity	Country	القيمة بالدينار	القيمة بالدولار	الوزن (كغم)	الكمية	بلد المنشأ	الوحدة القياسية	وصف السلعة	HS
		Value(I.D)	Value(\$)	Weight(K.G)	Quantity		Unit		
Green tea (not fermented) in immediate packings of a content not exceeding 3 kg whether or not flavoured.								شاي أخضر (غير مخمر) معبأ مباشرة في عبوات لا يزيد وزن محتواها عن 3 كغ وان كان منكمها	9021000
	Sri Lanka	388,467,846	328,653	11,000		سرى لانكا	Kilo		
	Turkey	1,465,680	1,240	700		تركيا	Kilo		
	Iran	2,609,856	2,208	1,250		ايران	Kilo		
			392,543,382	332,101	12,950		المجموع		
Other green tea (not fermented) whether or not flavoured.								شاي أخضر (غير مخمر) في عبوات أخر وان كان منكمها	9022000
	Syria	444,000	375	221		الجمهورية العربية السورية	Kilo		
	Turkey	1,566,150	1,325	3,000		تركيا	Kilo		
	Iran	9,603,750	8,125	12,500		ايران	Kilo		
			11,613,900	9,825	15,721		المجموع		
BlackTea, in small packings of a content not exceeding 3 g (See Endnote 3) whether or not flavoured.								شاي أسود مغلف باكياس صغيرة لايزيد وزنها عن 3 جرام وان كان منكمها	9023010
	Sri Lanka	13,777,392	11,656	6,600		سرى لانكا	Kilo		
	Turkey	18,309,180	15,490	17,000		تركيا	Kilo		
	Iran	34,827,630	29,465	58,506		ايران	Kilo		
			66,914,202	56,611	82,106		المجموع		

الاستيرادات السلعية (غير النفطية) حسب السلعة وبلد المنشأ لسنة 2017
Imports (non oil) by commodity and origin country for the year 2017

Con. Table (9)- Follow

تابع جدول (9) - يتبع

Commodity	Country	القيمة بالدينار	القيمة بالدولار	الوزن (كغم)	الكمية	بلد المنشأ	الوحدة القياسية	وصف السلعة	HS
		Value(I.D)	Value(\$)	Weight(K.G)	Quantity		Unit		
Other Tea (See Endnote 4)								غيره شاي أسود (مخمر) وشاي مخمر جزئياً، في عبوات مباشرة لا يزيد وزن محتواها عن 3 كيلو غرام:	9023090
	Sri Lanka	24,214,452	20,486	3,000		سرى لانكا	Kilo		
	Iran	15,980,640	13,520	17,000		ايران	Kilo		
		40,195,092	34,006	20,000		المجموع			
Other black tea (fermented) and other partly fermented tea whether or not flavoured.								شاي أسود (مخمر) وشاي مخمر جزئياً، في عبوات أخرى وان كان منكهها	9024000
	Syria	8,792,384	7,426	5,500		الجمهورية العربية السورية	Kilo		
	Jordan	55,243,088	46,732	19,466		المملكة الأردنية الهاشمية	Kilo		
	Kuwait	56,455,488	47,682	27,000		الكويت	Kilo		
	Saudi Arabia	13,358,964	11,302	20,330		المملكة العربية السعودية	Kilo		
	United Arab Emirates	908,115,488	767,562	411,856		الإمارات العربية المتحدة	Kilo		
	Egypt	30,228,468	25,574	12,500		جمهورية مصر العربية	Kilo		
	Sudan	19,195,008	16,212	7,000		السودان	Kilo		
	United Kingdom	5,022,304	4,246	1,239		المملكة المتحدة	Kilo		
	Italy	18,818,496	15,894	7,000		إيطاليا	Kilo		
	Germany	3,444,348	2,914	9,000		ألمانيا	Kilo		
	Ireland	6,926,400	5,850	9,000		أيرلندا	Kilo		
	European Union	113,389,976	95,772	41,198		الاتحاد الأوروبي	Kilo		
	Russian Federation	100,640	85	503		روسيا الاتحادية	Kilo		
	Ukraine	10,111,360	8,540	5,024		أوكرانيا	Kilo		
	China	6,393,818,892	5,401,368	948,832		الصين	Kilo		
Vietnam	5,002,336,528	4,228,011	2,346,529		فيتنام	Kilo			
Sri Lanka	46,343,818,234	39,160,188	19,490,249		سرى لانكا	Kilo			

الاستيرادات السلعية (غير النفطية) حسب السلعة وبلد المنشأ لسنة 2017
Imports (non oil) by commodity and origin country for the year 2017

Con. Table (9)- Follow

تابع جدول (9) - يتبع

Commodity	Country	القيمة بالدينار	القيمة بالدولار	الوزن (كغم)	الكمية	بلد المنشأ	الوحدة القياسية	وصف السلعة	HS
		Value(I.D)	Value(\$)	Weight(K.G)	Quantity		Unit		
	Turkey	1,109,153,109	937,528	562,056		تركيا	Kilo		
	Iran	1,022,960,036	864,228	794,432		ايران	Kilo		
	India	15,610,199,398	13,184,471	897,864		الهند	Kilo		
	Indonesia	19,361,160	16,380	8,000		اندونيسيا	Kilo		
	Malaysia	5,792,120,272	4,900,208	2,938,542		ماليزيا	Kilo		
	Kenya	12,524,472	10,596	8,000		كينيا	Kilo		
	South Africa	48,945,376	41,339	26,448		جنوب افريقيا	Kilo		
	United States of America	4,236,288	3,584	2,108		الولايات المتحدة الامريكية	Kilo		
	Canada	472,475,200	399,050	28,000		كندا	Kilo		
	Mexico	39,212,896	33,119	37,119		المكسيك	Kilo		
		83,120,364,273	70,235,861	28,664,795		المجموع			
Pepper of the genus Neither crushed nor ground								فلفل من نوع (بير) -- غير مجروش ولا مسحوق	9041100
	Saudi Arabia	13,776,210	11,655	1,000		المملكة العربية السعودية	Kilo		
	China	82,740,000	70,000	1,000		الصين	Kilo		
	Iran	26,508,714	22,427	13,000		ايران	Kilo		
		123,024,924	104,082	15,000		المجموع			
Pepper of the genusCrushed or ground								فلفل من نوع (بير) مجروش أو مسحوق	9041200
	European Union	5,079,360	4,290	1,500		الاتحاد الاوربي	Kilo		
	China	13,024,000	11,000	2,000		الصين	Kilo		
	Vietnam	155,570,396	131,419	42,125		فيتنام	Kilo		
	Turkey	4,689,824	3,961	11,030		تركيا	Kilo		
	Iran	10,541,152	8,903	2,148		ايران	Kilo		
	India	10,064,000	8,500	2,000		الهند	Kilo		
	Mexico	29,254,500	24,750	2,000		المكسيك	Kilo		
		228,223,232	192,823	62,803		المجموع			

الاستيرادات السلعية (غير النفطية) حسب السلعة وبلد المنشأ لسنة 2017
Imports (non oil) by commodity and origin country for the year 2017

Con. Table (9)- Follow

تابع جدول (9) - يتبع

Commodity	Country	القيمة بالدينار	القيمة بالدولار	الوزن (كغم)	الكمية	بلد المنشأ	الوحدة القياسية	وصف السلعة	HS
		Value(I.D)	Value(\$)	Weight(K.G)	Quantity		Unit		
Fruits of the genus Capsicum or of the genus Pimenta, dried or crushed or ground								فليفلة من جنس كابيسكوم" أو فلفل من" جنس "بيمنتا"، مجففة أو مجروشة أو مسحوقة (322، 323)	9042000
	United Arab Emirates	41,647,200	35,175	17,588		الإمارات العربية المتحدة	Kilo		
	Vietnam	48,938,272	41,333	20,668		فيتنام	Kilo		
	Turkey	2,168,970	1,835	918		تركيا	Kilo		
	India	114,541,344	96,741	48,371		الهند	Kilo		
		207,295,786	175,084	87,545		المجموع			
Vanilla.								فانيليا	9050000
	China	7,814,400	6,600	10,000		الصين	Kilo		
	Turkey	82,441,748	69,637	20,276		تركيا	Kilo		
	Iran	28,470,632	24,064	27,000		إيران	Kilo		
			118,726,780	100,301	57,276		المجموع		
Cinnamon and cinnamontree flowers. Neither crushed nor ground :								قرفة وازهار شجرة القرفة- غير مجروشة ولا مسحوقة	9061000
	Saudi Arabia	11,366,400	9,600	7,000		المملكة العربية السعودية	Kilo		
	China	313,400,578	264,855	178,280		الصين	Kilo		
	Iran	45,186,370	38,185	24,000		إيران	Kilo		
	Indonesia	21,880,320	18,480	7,000		إندونيسيا	Kilo		
		391,833,668	331,120	216,280		المجموع			
Cinnamon and cinnamontree flowers. Crushed or ground								قرفة وازهار شجرة القرفة - مجروشة أو مسحوقة	9062000
	European Union	917,600	775	1,000		الاتحاد الأوروبي	Kilo		

الاستيرادات السلعية (غير النفطية) حسب السلعة وبلد المنشأ لسنة 2017
Imports (non oil) by commodity and origin country for the year 2017

Con. Table (9)- Follow

تابع جدول (9) - يتبع

Commodity	Country	القيمة بالدينار	القيمة بالدولار	الوزن (كغم)	الكمية	بلد المنشأ	الوحدة القياسية	وصف السلعة	HS
		Value(I.D)	Value(\$)	Weight(K.G)	Quantity		Unit		
	China	76,121,728	64,292	10,346		الصين	Kilo		
	Sri Lanka	11,213,664	9,471	600		سرى لانكا	Kilo		
		88,252,992	74,538	11,946		المجموع			
Cloves (whole fruit, cloves and stems).								قرنفل (كبوش وسيقان). (وثمار)	9070000
	Iran	4,005,798	3,389	3,000		ايران	Kilo		
	Indonesia	8,205,120	6,930	12,600		اندونيسيا	Kilo		
		12,210,918	10,319	15,600		المجموع			
Nutmeg								جوز الطيب	9081000
	Sri Lanka	26,243,360	22,165	8,784		سرى لانكا	Kilo		
	Turkey	10,529,256	8,908	6,500		تركيا	Kilo		
	Indonesia	13,024,000	11,000	3,000		اندونيسيا	Kilo		
		49,796,616	42,073	18,284		المجموع			
Cardamoms								قاقلة (حب الهال)	9083000
	Saudi Arabia	106,684,320	90,105	11,263		المملكة العربية السعودية	Kilo		
	United Arab Emirates	34,928,000	29,500	3,688		الامارات العربية المتحدة	Kilo		
	China	14,261,280	12,045	1,000		الصين	Kilo		
	Turkey	145,513,100	122,900	15,833		تركيا	Kilo		
	Iran	82,832,640	69,960	50,000		ايران	Kilo		
	India	17,191,680	14,520	1,000		الهند	Kilo		
	Indonesia	23,573,440	19,910	17,000		اندونيسيا	Kilo		
	Guatemala	57,232,440	48,420	7,865		غواتيمالا	Kilo		
		482,216,900	407,360	107,649		المجموع			
Seeds of anise or badian								بذور بانسون أو بذور جاذبة (بانسون صيني)	9091000
	Germany	8,274,000	7,000	1,000		المانيا	Kilo		
	Iran	53,557,056	45,234	25,000		ايران	Kilo		
	India	16,187,490	13,695	14,250		الهند	Kilo		
	United States of America	49,728,000	42,000	4,500		الولايات المتحدة الامريكية	Kilo		
		127,746,546	107,929	44,750		المجموع			

الاستيرادات السلعية (غير النفطية) حسب السلعة وبلد المنشأ لسنة 2017
Imports (non oil) by commodity and origin country for the year 2017

Con. Table (9)- Follow

تابع جدول (9) - يتبع

Commodity	Country	القيمة بالدينار	القيمة بالدولار	الوزن (كغم)	الكمية	بلد المنشأ	الوحدة القياسية	وصف السلعة	HS
		Value(I.D)	Value(\$)	Weight(K.G)	Quantity		Unit		
Seeds of coriander								بنور كزبرة	9092000
	Syria	4,510,000	3,812	45,000		الجمهورية العربية السورية	Kilo		
	Turkey	26,631,960	22,530	22,000		تركيا	Kilo		
		31,141,960	26,342	67,000		المجموع			
Seeds of cumin								بنور كمون	9093000
	Syria	42,126,480	35,640	36,000		الجمهورية العربية السورية	Kilo		
	Egypt	10,921,680	9,240	23,000		جمهورية مصر العربية	Kilo		
	Turkey	823,472	696	14,000		تركيا	Kilo		
		53,871,632	45,576	73,000		المجموع			
Seeds of caraway								بنور كراوية	9094000
	United Arab Emirates	11,248,000	9,500	9,500		الإمارات العربية المتحدة	Kilo		
	China	8,288,000	7,000	3,000		الصين	Kilo		
	India	4,602,208	3,887	2,000		الهند	Kilo		
		24,138,208	20,387	14,500		المجموع			
Ginger								زنجبيل	9101000
	Kuwait	12,076,800	10,200	20,000		الكويت	Kilo		
	China	151,587,800	128,050	236,880		الصين	Kilo		
	Turkey	354,600	300	1,000		تركيا	Kilo		
	Iran	10,340,380	8,738	30,634		إيران	Kilo		
	India	44,361,760	37,490	39,895		الهند	Kilo		
	Pakistan	6,553,440	5,535	10,000		باكستان	Kilo		
		225,274,780	190,313	338,409		المجموع			
Turmeric (curcuma)								كركم	9103000
	United Arab Emirates	8,595,840	7,260	7,260		الإمارات العربية المتحدة	Kilo		
	Spain	5,920,000	5,000	15,000		إسبانيا	Kilo		
	China	60,222,760	50,885	35,500		الصين	Kilo		
	Turkey	15,924,800	13,450	37,500		تركيا	Kilo		
	Iran	71,267,328	60,192	60,800		إيران	Kilo		
	India	925,649,712	781,993	512,255		الهند	Kilo		

الاستيرادات السلعية (غير النفطية) حسب السلعة وبلد المنشأ لسنة 2017
Imports (non oil) by commodity and origin country for the year 2017

Con. Table (9)- Follow

تابع جدول (9) - يتبع

Commodity	Country	القيمة بالدينار	القيمة بالدولار	الوزن (كغم)	الكمية	بلد المنشأ	الوحدة القياسية	وصف السلعة	HS
		Value(I.D)	Value(\$)	Weight(K.G)	Quantity		Unit		
	Myanmar	15,628,800	13,200	10,000		ميانمار	Kilo		
	Ethiopia	62,718,920	53,020	43,700		اثيوبيا	Kilo		
		1,165,928,160	985,000	722,015		المجموع			
B546Thyme; bay leaves								زعترا واوراق غار	9104000
	Jordan	39,397,928	33,292	29,400		المملكة الاردنية الهاشمية	Kilo		
	European Union	532,800	450	1,200		الاتحاد الاوربي	Kilo		
	Turkey	16,544,400	13,975	24,000		تركيا	Kilo		
	Iran	15,776,800	13,325	21,000		ايران	Kilo		
		72,251,928	61,042	75,600		المجموع			
Mixtures referred to in Note 1 (b) to this Chapter								مخاليط بهارات وتوابل مذكورة في الملاحظة 1-ب من هذا الفصل (322)	9109100
	Syria	25,117,950	21,225	22,500		الجمهورية العربية السورية	Kilo		
	Jordan	21,077,568	17,802	8,192		المملكة الاردنية الهاشمية	Kilo		
	Lebanon	7,104,000	6,000	3,000		لبنان	Kilo		
	United Arab Emirates	5,654,784	4,776	2,000		الامارات العربية المتحدة	Kilo		
	Egypt	49,900,160	42,155	15,475		جمهورية مصر العربية	Kilo		
	Sudan	4,680,720	3,960	12,500		السودان	Kilo		
	Germany	5,112,512	4,318	5,000		المانيا	Kilo		
	Greece	21,738,240	18,360	12,000		اليونان	Kilo		
	China	567,242,328	479,137	150,940		الصين	Kilo		
	Vietnam	109,974,130	92,945	70,500		فيتنام	Kilo		
	Sri Lanka	40,030,794	33,867	68,627		سرى لانكا	Kilo		
	Turkey	170,155,575	143,787	94,729		تركيا	Kilo		
	Iran	82,530,720	69,705	87,500		ايران	Kilo		
	India	886,978,686	749,560	933,580		الهند	Kilo		
	Indonesia	30,105,908	25,437	20,280		اندونيسيا	Kilo		
	Pakistan	69,573,262	58,819	54,255		باكستان	Kilo		
	Mexico	20,825,200	17,600	25,020		المكسيك	Kilo		
	Guatemala	36,241,056	30,609	12,947		غواتيمالا	Kilo		

الاستيرادات السلعية (غير النفطية) حسب السلعة وبلد المنشأ لسنة 2017
Imports (non oil) by commodity and origin country for the year 2017

Con. Table (9)- Follow

تابع جدول (9) - يتبع

Commodity	Country	القيمة بالدينار	القيمة بالدولار	الوزن (كغم)	الكمية	بلد المنشأ	الوحدة القياسية	وصف السلعة	HS
		Value(I.D)	Value(\$)	Weight(K.G)	Quantity		Unit		
	Brazil	49,238,112	41,613	29,040		البرازيل	Kilo		
		2,203,281,705	1,861,675	1,628,085		المجموع			
Fenugreek								حلبة	9109910
	Syria	18,363,840	15,510	47,000		الجمهورية العربية السورية	Kilo		
	China	2,266,176	1,914	5,800		الصين	Kilo		
	India	18,754,560	15,840	1,000		الهند	Kilo		
		39,384,576	33,264	53,800		المجموع			
Other spices								غيرها من زنجبيل وزعفران وكرم وزعتر وأوراق غار (زند) وكري وبهارات وتوابل أخرى.	9109990
	Egypt	67,227,520	56,780	29,750		جمهورية مصر العربية	Kilo		
	China	24,456,704	20,656	22,000		الصين	Kilo		
	Turkey	624,096	528	250		تركيا	Kilo		
	Iran	111,799,200	94,425	136,000		ايران	Kilo		
	India	84,895,088	71,722	107,600		الهند	Kilo		
	Indonesia	10,493,792	8,863	24,000		اندونيسيا	Kilo		
	Guatemala	22,638,000	19,140	25,500		غواتيمالا	Kilo		
		322,134,400	272,114	345,100		المجموع			
		91,816,522,301	77,583,987	34,132,786		مجموع الفصل			
Cereals.									10
Durum wheat								حنطة(قمح) صلبة	10011000
	Turkey	1,241,825,040	1,049,100	3,570,142		تركيا	Kilo		
	Iran	58,341,156	49,358	124,913		ايران	Kilo		
	India	26,048,000	22,000	44,000		الهند	Kilo		
		1,326,214,196	1,120,458	3,739,055		المجموع			
Wheat, normal								حنطة (قمح) عادية	10019010
	European Union	7,992,000	6,750	40,000		الاتحاد الاوربي	Kilo		
	China	781,440	660	40,000		الصين	Kilo		
	Turkey	572,099,760	483,390	2,794,083		تركيا	Kilo		
	Iran	110,077,000	93,000	140,000		ايران	Kilo		

الاستيرادات السلعية (غير النفطية) حسب السلعة وبلد المنشأ لسنة 2017
Imports (non oil) by commodity and origin country for the year 2017

Con. Table (9)- Follow

تابع جدول (9) - يتبع

Commodity	Country	القيمة بالدينار	القيمة بالدولار	الوزن (كغم)	الكمية	بلد المنشأ	الوحدة القياسية	وصف السلعة	HS
		Value(I.D)	Value(\$)	Weight(K.G)	Quantity		Unit		
	United States of America	2,955,000	2,500	10,000		الولايات المتحدة الأمريكية	Kilo		
		693,905,200	586,300	3,024,083		المجموع			
Wheat, thin								حنطة (قمح) رقيقة	10019020
	Turkey	25,752,000	21,750	84,000		تركيا	Kilo		
		25,752,000	21,750	84,000		المجموع			
Wheat and rye, mixed								خليط حنطة مع شيلم	10019030
	Iran	366,420	310	1,200		ايران	Kilo		
		366,420	310	1,200		المجموع			
Barley.								شعير	10030000
	Bologna	62,955,684	53,262	66,000		بولونيا	Kilo		
	China	79,600,320	67,230	83,000		الصين	Kilo		
	Turkey	35,164,800	29,700	120,000		تركيا	Kilo		
	Iran	103,537,248	87,447	236,000		ايران	Kilo		
		281,258,052	237,639	505,000		المجموع			
oats								شوفان	10040000
	Jordan	4,704,360	3,980	10,000		المملكة الأردنية الهاشمية	Kilo		
	Lebanon	4,558,400	3,850	11,000		لبنان	Kilo		
	Saudi Arabia	71,832,480	60,720	50,280		المملكة العربية السعودية	Kilo		
	United Arab Emirates	39,705,536	33,547	42,640		الإمارات العربية المتحدة	Kilo		
	United Kingdom	12,685,400	10,725	13,000		المملكة المتحدة	Kilo		
	China	6,529,760	5,515	3,000		الصين	Kilo		
	Malaysia	33,352,096	28,169	25,650		ماليزيا	Kilo		
	United States of America	14,208,000	12,000	3,000		الولايات المتحدة الأمريكية	Kilo		
		187,576,032	158,506	158,570		المجموع			
White oats (or yellow)								شوفان ابيض (او اصفر)	10040020
	United Arab Emirates	17,286,400	14,600	42,500		الإمارات العربية المتحدة	Kilo		
		17,286,400	14,600	42,500		المجموع			
Maize (corn). Seed								ذرة تقاوى - للبيذار	10051000
	France	22,116,402	18,711	20,000		فرنسا	Kilo		

الاستيرادات السلعية (غير النفطية) حسب السلعة وبلد المنشأ لسنة 2017
Imports (non oil) by commodity and origin country for the year 2017

Con. Table (9)- Follow

تابع جدول (9) - يتبع

Commodity	Country	القيمة بالدينار	القيمة بالدولار	الوزن (كغم)	الكمية	بلد المنشأ	الوحدة القياسية	وصف السلعة	HS
		Value(I.D)	Value(\$)	Weight(K.G)	Quantity		Unit		
		22,116,402	18,711	20,000		المجموع			
Golden corn								ذرة صفراء ذهبية	10059010
	Lebanon	18,648,000	15,750	53,000		لبنان	Kilo		
	United Arab Emirates	79,920,000	67,500	40,000		الإمارات العربية المتحدة	Kilo		
	Sweden	21,312,000	18,000	75,000		السويد	Kilo		
	European Union	3,938,424	3,332	5,000		الاتحاد الأوربي	Kilo		
	Bulgaria	118,400	100	8,000		بلغاريا	Kilo		
	Romania	11,490,458,400	9,721,200	14,154,000		رومانيا	Kilo		
	Russian Federation	962,592	813	40,000		روسيا الاتحادية	Kilo		
	China	83,814,096	70,795	3,079,400		الصين	Kilo		
	Turkey	3,495,970,354	2,953,015	13,357,619		تركيا	Kilo		
	Iran	403,167,984	340,514	1,057,000		إيران	Kilo		
	Thailand	42,072,256	35,534	37,555		تايلند	Kilo		
	Kazakhstan	12,432,000	10,500	42,000		كازخستان	Kilo		
	South Africa	211,450,344	178,892	122,750		جنوب أفريقيا	Kilo		
	Madagascar	1,096,680	926	30,000		مدغشقر	Kilo		
	United States of America	159,277,880	134,527	660,975		الولايات المتحدة الأمريكية	Kilo		
	Argentina	21,263,002,920	17,965,880	69,378,000		الأرجنتين	Kilo		
	Brazil	32,844,000	27,750	110,000		البرازيل	Kilo		
		37,320,486,330	31,545,028	102,250,299		المجموع			
White corn								ذرة بيضاء	10059020
	Sudan	11,544,000	9,750	39,000		السودان	Kilo		
	European Union	6,001,696	5,069	10,000		الاتحاد الأوربي	Kilo		
	China	15,575,520	13,155	179,920		الصين	Kilo		
	Turkey	26,889,232	22,714	499,312		تركيا	Kilo		
	United States of America	1,356,272	1,146	22,252		الولايات المتحدة الأمريكية	Kilo		
	Argentina	1,595,440	1,348	77,000		الأرجنتين	Kilo		
		62,962,160	53,182	827,484		المجموع			
Other corn								ذرة أخرى	10059090
	Turkey	8,865,000	7,500	25,000		تركيا	Kilo		
		8,865,000	7,500	25,000		المجموع			

الاستيرادات السلعية (غير النفطية) حسب السلعة وبلد المنشأ لسنة 2017
Imports (non oil) by commodity and origin country for the year 2017

Con. Table (9)- Follow

تابع جدول (9) - يتبع

Commodity	Country	القيمة بالدينار	القيمة بالدولار	الوزن (كغم)	الكمية	بلد المنشأ	الوحدة القياسية	وصف السلعة	HS
		Value(I.D)	Value(\$)	Weight(K.G)	Quantity		Unit		
Rice in the husk (paddy or rough)								أرز غير مقشور (أرز (بغلافه الزهري	10061000
	India	116,557,020	98,610	12,000		الهند	Kilo		
	Thailand	94,238,496	79,728	18,000		تايلند	Kilo		
		210,795,516	178,338	30,000		المجموع			
Husked (brown) rice								أرز مقشور (أرز (أسمر	10062000
	Turkey	95,327,118	80,649	186,329		تركيا	Kilo		
	India	348,516,246	294,853	503,399		الهند	Kilo		
	Thailand	914,265,180	773,490	483,800		تايلند	Kilo		
	Argentina	33,332,400	28,200	47,000		الارجنتين	Kilo		
		1,391,440,944	1,177,192	1,220,528		المجموع			
Semimilled or wholly milled rice, whether or not polished or glazed								أرز مضروب (مبيض) كليا أو جزئيا، وإن كان ممسوحا أو ملمعا	10063000
	Syria	48,948,284	41,376	51,389		الجمهورية العربية السورية	Kilo		
	Jordan	295,952,640	249,960	355,500		المملكة الاردنية الهاشمية	Kilo		
	Lebanon	52,406,336	44,284	94,000		لبنان	Kilo		
	Saudi Arabia	41,225,184	34,848	55,440		المملكة العربية السعودية	Kilo		
	United Arab Emirates	3,907,200	3,300	5,500		الإمارات العربية المتحدة	Kilo		
	Egypt	198,348,528	167,642	398,000		جمهورية مصر العربية	Kilo		
	Italy	92,336,608	77,987	108,000		إيطاليا	Kilo		
	Austria	35,520,000	30,000	45,000		النمسا	Kilo		
	Spain	10,940,160	9,240	14,000		اسبانيا	Kilo		
	European Union	62,349,440	52,660	77,750		الاتحاد الاوربي	Kilo		
	Hncara	26,640,000	22,500	37,500		هنكاري	Kilo		
	Russian Federation	56,145,000	47,500	95,000		روسيا الاتحادية	Kilo		
	China	6,435,922,238	5,443,634	1,403,716		الصين	Kilo		
	Vietnam	16,652,909,520	14,084,280	10,904,989		فيتنام	Kilo		

الاستيرادات السلعية (غير النفطية) حسب السلعة وبلد المنشأ لسنة 2017
Imports (non oil) by commodity and origin country for the year 2017

Con. Table (9)- Follow

تابع جدول (9) - يتبع

Commodity	Country	القيمة بالدينار	القيمة بالدولار	الوزن (كغم)	الكمية	بلد المنشأ	الوحدة القياسية	وصف السلعة	HS
		Value(I.D)	Value(\$)	Weight(K.G)	Quantity		Unit		
	South Korea	247,470,784	209,026	56,121		كوريا الجنوبية	Kilo		
	Taiwan (Formosa)	10,047,000	8,500	43,000		تايوان (فرموزا)	Kilo		
	Turkey	2,655,266,160	2,244,932	3,851,126		تركيا	Kilo		
	Iran	17,825,994,724	15,056,036	33,957,212		ايران	Kilo		
	India	186,058,222,573	157,232,632	283,184,145		الهند	Kilo		
	Cambodia	359,857,224	304,191	324,000		كمبوديا	Kilo		
	Pakistan	1,135,701,368	960,341	2,219,381		باكستان	Kilo		
	Thailand	28,007,286,346	23,671,134	36,502,027		تايلند	Kilo		
	Kazakhstan	32,053,248	27,072	24,000		كازخستان	Kilo		
	United States of America	22,182,901,868	18,735,622	31,607,099		الولايات المتحدة الامريكية	Kilo		
	Argentina	10,865,894,640	9,192,040	17,216,520		الارجنتين	Kilo		
	Brazil	42,624,000	36,000	10,000		البرازيل	Kilo		
	Uruguay	19,318,388,150	16,316,325	185,188		اوروغواي	Kilo		
		312,755,259,223	264,303,062	422,825,603		المجموع			
Buckwheat								حنطة سوداء	10081000
	Turkey	5,328,000	4,500	18,000		تركيا	Kilo		
		5,328,000	4,500	18,000		المجموع			
Millet								دخن	10082000
	Syria	24,864,000	21,000	51,000		الجمهورية العربية السورية	Kilo		
	Egypt	28,771,200	24,300	45,000		جمهورية مصر العربية	Kilo		
	European Union	5,920,000	5,000	20,000		الاتحاد الاوربي	Kilo		
	Russian Federation	26,168,592	22,113	95,000		روسيا الاتحادية	Kilo		
	Ukraine	21,312,000	18,000	40,000		اوكرانيا	Kilo		
	China	42,112,512	35,568	205,000		الصين	Kilo		
	Turkey	143,457,596	121,229	370,220		تركيا	Kilo		
	Iran	182,395,200	154,050	331,000		ايران	Kilo		
		475,001,100	401,260	1,157,220		المجموع			
Canary seed								(كناري) حبوب العصافير	10083000
	Russian Federation	35,164,800	29,700	45,000		روسيا الاتحادية	Kilo		
		35,164,800	29,700	45,000		المجموع			
Other cereals								حبوب آخر	10089000

الاستيرادات السلعية (غير النفطية) حسب السلعة وبلد المنشأ لسنة 2017
Imports (non oil) by commodity and origin country for the year 2017

Con. Table (9)- Follow

تابع جدول (9) - يتبع

Commodity	Country	القيمة بالدينار	القيمة بالدولار	الوزن (كغم)	الكمية	بلد المنشأ	الوحدة القياسية	وصف السلعة	HS
		Value(I.D)	Value(\$)	Weight(K.G)	Quantity		Unit		
	China	888,000	750	30,000		الصين	Kilo		
	India	9,751,500	8,250	9,040		الهند	Kilo		
		10,639,500	9,000	39,040		المجموع			
		354,830,417,275	299,867,036	536,012,582		مجموع الفصل			
Products of the milling industry; malt; starches; inulin; wheat gluten.								منتجات مطاحن؛ شعير ناشط (مالت)؛ نشاء حبوب أو جذور أو درنات؛ اينولين؛ دابوق القمح (غلوتين)	11
Wheat Flour								دقيق حنطة (قمح)	11010010
	Syria	14,970,496	12,644	35,000		الجمهورية العربية السورية	Kilo		
	Jordan	2,150,354,240	1,816,780	5,987,079		المملكة الاردنية الهاشمية	Kilo		
	Kuwait	3,948,853,780	3,336,860	7,045,472		الكويت	Kilo		
	Lebanon	43,267,956	36,584	83,780		لبنان	Kilo		
	Oman	51,740,800	43,700	20,000		سلطنة عمان	Kilo		
	United Arab Emirates	1,408,219,454	1,189,449	3,557,236		الإمارات العربية المتحدة	Kilo		
	Egypt	13,888,500	11,750	47,000		جمهورية مصر العربية	Kilo		
	United Kingdom	19,428,440	16,420	117,000		المملكة المتحدة	Kilo		
	Italy	44,309,186	37,473	81,335		إيطاليا	Kilo		
	Belgium	112,509,500	95,100	294,105		بلجيكا	Kilo		
	Germany	33,736,896	28,494	79,000		المانيا	Kilo		
	Netherlands	40,208,000	34,000	130,000		هولندا	Kilo		
	European Union	137,273,948	116,011	390,373		الاتحاد الاوربي	Kilo		
	Russian Federation	28,478,010	24,090	132,000		روسيا الاتحادية	Kilo		
	Ukraine	451,097,970	381,205	626,983		أوكرانيا	Kilo		
	Other countries	45,228,800	38,200	71,000		دول اخرى	Kilo		
	China	6,148,356,730	5,192,869	815,082		الصين	Kilo		
	Vietnam	41,025,600	34,650	45,000		فيتنام	Kilo		
	South Korea	14,178,400	11,975	39,917		كوريا الجنوبية	Kilo		
	Turkey	285,707,078,533	241,558,719	777,879,382		تركيا	Kilo		
	Iran	89,292,505,524	75,418,772	150,774,773		ايران	Kilo		

الاستيرادات السلعية (غير النفطية) حسب السلعة وبلد المنشأ لسنة 2017
Imports (non oil) by commodity and origin country for the year 2017

Con. Table (9)- Follow

تابع جدول (9) - يتبع

Commodity	Country	القيمة بالدينار	القيمة بالدولار	الوزن (كغم)	الكمية	بلد المنشأ	الوحدة القياسية	وصف السلعة	HS
		Value(I.D)	Value(\$)	Weight(K.G)	Quantity		Unit		
	India	36,727,680	31,020	102,366		الهند	Kilo		
	Thailand	144,747,720	122,460	190,000		تايلند	Kilo		
	South Africa	8,430,080	7,120	2,500		جنوب افريقيا	Kilo		
	United States of America	141,416,960	119,440	398,133		الولايات المتحدة الامريكية	Kilo		
	Canada	129,511,882	109,501	792,770		كندا	Kilo		
	Mexico	27,824,000	23,500	47,000		المكسيك	Kilo		
	Argentina	48,733,860	41,230	93,979		الارجنتين	Kilo		
		390,284,102,945	329,890,016	949,878,265		المجموع			
Flour of mixed wheat and rye								دقيق خليط حنطة مع شيلم	11010020
	Turkey	1,110,628,476	939,618	2,941,007		تركيا	Kilo		
	Iran	1,288,852,800	1,090,400	4,268,614		ايران	Kilo		
	Thailand	32,244,960	27,280	85,386		تايلند	Kilo		
		2,431,726,236	2,057,298	7,295,007		المجموع			
Maize (corn) flour								دقيق ذرة	11022000
	United Arab Emirates	1,512,960	1,280	2,000		الامارات العربية المتحدة	Kilo		
	China	167,861,600	141,775	605,100		الصين	Kilo		
	Turkey	373,126,436	315,179	1,241,564		تركيا	Kilo		
	Iran	16,745,840	14,165	65,552		ايران	Kilo		
	United States of America	23,088,000	19,500	78,000		الولايات المتحدة الامريكية	Kilo		
		582,334,836	491,899	1,992,216		المجموع			
rice flour								دقيق ارز	11023000
	Thailand	35,105,400	29,700	45,000		تايلند	Kilo		
		35,105,400	29,700	45,000		المجموع			
Barley flour								دقيق شعير	11029010
	China	1,436,192	1,213	19,000		الصين	Kilo		
		1,436,192	1,213	19,000		المجموع			
Other Cereal flours other than of wheat or meslin.								غيرها من دقيق حبوب غير دقيق الحنطة(قمح) ودقيق خليط الحنطة مع شيلم	11029090

الاستيرادات السلعية (غير النفطية) حسب السلعة وبلد المنشأ لسنة 2017
Imports (non oil) by commodity and origin country for the year 2017

Con. Table (9)- Follow

تابع جدول (9) - يتبع

Commodity	Country	القيمة بالدينار	القيمة بالدولار	الوزن (كغم)	الكمية	بلد المنشأ	الوحدة القياسية	وصف السلعة	HS
		Value(I.D)	Value(\$)	Weight(K.G)	Quantity		Unit		
	Kuwait	873,047,264	737,371	633,200		الكويت	Kilo		
	Germany	37,274,688	31,482	32,000		المانيا	Kilo		
	China	18,944,000	16,000	50,000		الصين	Kilo		
	Turkey	25,183,667,128	21,270,017	64,127,000		تركيا	Kilo		
	Iran	3,992,015,840	3,371,635	8,172,190		ايران	Kilo		
	Argentina	74,592,000	63,000	64,000		الارجنتين	Kilo		
		30,179,540,920	25,489,505	73,078,390		المجموع			
Wheat groats								جريش حنطة (قمح)	11031110
	Saudi Arabia	4,884,000	4,125	10,000		المملكة العربية السعودية	Kilo		
	Netherlands	4,905,300	4,150	10,000		هولندا	Kilo		
	Turkey	816,361,144	689,939	2,258,670		تركيا	Kilo		
	Iran	334,194,726	282,283	818,249		ايران	Kilo		
	India	5,090,874	4,307	17,228		الهند	Kilo		
		1,165,436,044	984,804	3,114,147		المجموع			
Wheat meal								سميد حنطة (قمح)	11031120
	Turkey	593,169,018	501,152	1,508,546		تركيا	Kilo		
	Iran	13,320,000	11,250	45,000		ايران	Kilo		
	Thailand	15,512,768	13,102	26,204		تايلند	Kilo		
	Mexico	20,424,960	17,280	48,000		المكسيك	Kilo		
		642,426,746	542,784	1,627,750		المجموع			
Maize groats								جريش ذرة	11031310
	Kuwait	8,247,744	6,966	31,000		الكويت	Kilo		
	Germany	49,491,200	41,800	83,600		المانيا	Kilo		
	European Union	666,000	563	45,000		الاتحاد الاوربي	Kilo		
	Russian Federation	19,240,000	16,250	32,500		روسيا الاتحادية	Kilo		
	China	356,056,958	300,757	2,297,753		الصين	Kilo		
	Turkey	1,721,211,840	1,454,574	5,569,007		تركيا	Kilo		
	Iran	21,984,512	18,568	37,136		ايران	Kilo		
	India	11,701,800	9,900	45,000		الهند	Kilo		
	Canada	16,102,400	13,600	32,000		كندا	Kilo		
	Mexico	24,834,400	20,975	41,950		المكسيك	Kilo		
		2,229,536,854	1,883,953	8,214,946		المجموع			

الإستيرادات السلعية (غير النفطية) حسب السلعة وبلد المنشأ لسنة 2017
Imports (non oil) by commodity and origin country for the year 2017

Con. Table (9)- Follow

تابع جدول (9) - يتبع

Commodity	Country	القيمة بالدينار	القيمة بالدولار	الوزن (كغم)	الكمية	بلد المنشأ	الوحدة القياسية	وصف السلعة	HS
		Value(I.D)	Value(\$)	Weight(K.G)	Quantity		Unit		
Maize meal								سميد من ذرة	11031320
	Turkey	177,300	150	600		تركيا	Kilo		
		177,300	150	600		المجموع			
Crushed grains of dark wheat								جريش وسميد من حنطة سوداء	11031940
	Turkey	9,751,500	8,250	33,000		تركيا	Kilo		
		9,751,500	8,250	33,000		المجموع			
Other crushed grains								جريش وسميد من حبوب آخر	11031990
	Bulgaria	16,551,546	14,003	3,000		بلغاريا	Kilo		
	China	39,892,500	33,750	3,000		الصين	Kilo		
		56,444,046	47,753	6,000		المجموع			
Rolled or flaked wheat grains								حبوب مفطحة او بشكل رقائق من حنطة (قمح)	11041910
	Turkey	6,501,000	5,500	22,000		تركيا	Kilo		
		6,501,000	5,500	22,000		المجموع			
Rolled or flaked maize grains								حبوب مفطحة او بشكل رقائق من ذرة	11041960
	Lebanon	21,489,600	18,150	30,000		لبنان	Kilo		
	Turkey	1,953,600	1,650	15,000		تركيا	Kilo		
		23,443,200	19,800	45,000		المجموع			
Rolled or flaked grains of other cereals								حبوب مفطحة او بشكل رقائق من حبوب آخر	11041990
	Turkey	20,897,760	17,680	3,000		تركيا	Kilo		
		20,897,760	17,680	3,000		المجموع			
Other worked wheat grain hulled, pearled, sliced or kibbled								حبوب مقشورة مثلا أو مدورة أو مكسرة أو مقطعة من حنطة (قمح)	11042910

الاستيرادات السلعية (غير النفطية) حسب السلعة وبلد المنشأ لسنة 2017
Imports (non oil) by commodity and origin country for the year 2017

Con. Table (9)- Follow

تابع جدول (9) - يتبع

Commodity	Country	القيمة بالدينار	القيمة بالدولار	الوزن (كغم)	الكمية	بلد المنشأ	الوحدة القياسية	وصف السلعة	HS
		Value(I.D)	Value(\$)	Weight(K.G)	Quantity		Unit		
	Turkey	65,297,600	55,150	220,600		تركيا	Kilo		
	Iran	14,971,680	12,645	50,000		ايران	Kilo		
		80,269,280	67,795	270,600		المجموع			
Potato flour								دقيق بطاطا	11051010
	Turkey	5,659,416	4,788	14,986		تركيا	Kilo		
		5,659,416	4,788	14,986		المجموع			
Flakes, granules and pellets								رقائق وحببيات وكريات بطاطا مكثلة	11052000
	Jordan	178,409,128	150,792	227,168		المملكة الاردنية الهاشمية	Kilo		
	Kuwait	380,814,820	321,791	843,766		الكويت	Kilo		
	Lebanon	5,032,000	4,250	17,000		لبنان	Kilo		
	Saudi Arabia	4,796,044,461	4,051,720	9,343,153		المملكة العربية السعودية	Kilo		
	Bahrain	7,943,126	6,712	48,938		البحرين	Kilo		
	Oman	1,263,328	1,067	3,201		سلطنة عمان	Kilo		
	United Arab Emirates	2,929,011,750	2,477,666	269,170		الامارات العربية المتحدة	Kilo		
	Egypt	411,868,300	348,408	349,389		جمهورية مصر العربية	Kilo		
	United Kingdom	6,860,100	5,800	10,000		المملكة المتحدة	Kilo		
	Italy	3,161,850	2,675	2,000		ايطاليا	Kilo		
	Belgium	97,185,528	82,175	117,078		بلجيكا	Kilo		
	Germany	17,592,264	14,871	8,000		المانيا	Kilo		
	Netherlands	132,620,400	112,200	160,000		هولندا	Kilo		
	Spain	143,678,792	121,363	12,000		اسبانيا	Kilo		
	European Union	48,302,544	40,816	71,320		الاتحاد الاوربي	Kilo		
	Ukraine	11,820,000	10,000	1,600		اوكرانيا	Kilo		
	China	209,858,747	177,380	315,986		الصين	Kilo		
	South Korea	6,099,120	5,160	17,200		كوريا الجنوبية	Kilo		
	Turkey	1,612,394,339	1,363,524	2,362,375		تركيا	Kilo		
	Iran	3,871,226,037	3,270,101	6,587,369		ايران	Kilo		
	India	19,654,400	16,600	5,000		الهند	Kilo		
	Indonesia	2,364,000	2,000	6,667		اندونيسيا	Kilo		
	Malaysia	35,654,736	30,129	50,667		ماليزيا	Kilo		

الاستيرادات السلعية (غير النفطية) حسب السلعة وبلد المنشأ لسنة 2017
Imports (non oil) by commodity and origin country for the year 2017

Con. Table (9)- Follow

تابع جدول (9) - يتبع

Commodity	Country	القيمة بالدينار	القيمة بالدولار	الوزن (كغم)	الكمية	بلد المنشأ	الوحدة القياسية	وصف السلعة	HS
		Value(I.D)	Value(\$)	Weight(K.G)	Quantity		Unit		
	Pakistan	9,035,760	7,640	11,420		باكستان	Kilo		
	United States of America	369,474,453	312,584	1,041,947		الولايات المتحدة الامريكية	Kilo		
	Mexico	17,168,000	14,500	43,500		المكسيك	Kilo		
	Brazil	20,850,480	17,640	20,000		البرازيل	Kilo		
		15,345,388,463	12,969,564	21,945,914		المجموع			
Chick pea flour								دقيق حمص	11061012
	Spain	13,297,500	11,250	3,000		اسبانيا	Kilo		
	Turkey	55,174,400	46,600	93,000		تركيا	Kilo		
	Iran	33,701,184	28,512	3,000		ايران	Kilo		
		102,173,084	86,362	99,000		المجموع			
Haricot bean flour								دقيق فاصوليا	11061014
	China	52,073,010	44,055	1,000		الصين	Kilo		
		52,073,010	44,055	1,000		المجموع			
Chick pea meal								سميد حمص	11061022
	China	32,850,144	27,792	1,000		الصين	Kilo		
		32,850,144	27,792	1,000		المجموع			
Arrowroot flour								دقيق وسميد الاراروت	11062032
	Turkey	4,397,040	3,720	14,880		تركيا	Kilo		
		4,397,040	3,720	14,880		المجموع			
Sweet potato flour								دقيق وسميد من بطاطا حلوة	11062035
	Pakistan	7,541,160	6,380	4,000		باكستان	Kilo		
		7,541,160	6,380	4,000		المجموع			
Almond flour, meal and powder								دقيق وسميد من اللوز	11063020
	United States of America	75,086,550	63,525	7,000		الولايات المتحدة الامريكية	Kilo		
		75,086,550	63,525	7,000		المجموع			
Coconut flour, meal and powder								دقيق وسميد من جوز الهند	11063050

الاستيرادات السلعية (غير النفطية) حسب السلعة وبلد المنشأ لسنة 2017
Imports (non oil) by commodity and origin country for the year 2017

Con. Table (9)- Follow

تابع جدول (9) - يتبع

Commodity	Country	القيمة بالدينار	القيمة بالدولار	الوزن (كغم)	الكمية	بلد المنشأ	الوحدة القياسية	وصف السلعة	HS
		Value(I.D)	Value(\$)	Weight(K.G)	Quantity		Unit		
	Ukraine	5,850,900	4,950	6,188		اوكرانيا	Kilo		
	China	6,837,600	5,775	7,219		الصين	Kilo		
	Vietnam	71,161,952	60,103	30,052		فيتنام	Kilo		
	Sri Lanka	142,351,212	120,378	126,317		سرى لانكا	Kilo		
	Turkey	18,900,784	15,964	23,733		تركيا	Kilo		
	India	94,877,240	80,165	82,190		الهند	Kilo		
	Indonesia	82,263,072	69,506	102,685		اندونيسيا	Kilo		
	United States of America	51,246,040	43,310	36,513		الولايات المتحدة الامريكية	Kilo		
		473,488,800	400,151	414,897		المجموع			
Other flour, meal and powder								غيرها من دقيق وسميد الجذور والدرنات الاخرى - من المنتجات المذكورة في الفصل (8)	11063090
	Turkey	521,262	441	1,764		تركيا	Kilo		
		521,262	441	1,764		المجموع			
Wheat starch								نشاء حنطة (قمح)	11081100
	Turkey	181,235,800	153,300	515,000		تركيا	Kilo		
	Iran	8,581,320	7,260	33,000		ايران	Kilo		
	India	14,326,400	12,100	20,000		الهند	Kilo		
		204,143,520	172,660	568,000		المجموع			
Maize (corn) starch								نشاء ذرة	11081200
	Saudi Arabia	3,552,000	3,000	4,000		المملكة العربية السعودية	Kilo		
	United Arab Emirates	25,056,992	21,163	61,700		الامارات العربية المتحدة	Kilo		
	Egypt	35,164,800	29,700	35,000		جمهورية مصر العربية	Kilo		
	European Union	117,216	99	450		الاتحاد الاوربي	Kilo		
	China	10,288,740	8,690	17,050		الصين	Kilo		
	Turkey	1,474,173,456	1,245,922	5,107,583		تركيا	Kilo		
	Iran	385,094,678	325,267	1,302,675		ايران	Kilo		
	India	5,209,600	4,400	30,400		الهند	Kilo		
		1,938,657,482	1,638,241	6,558,858		المجموع			

الاستيرادات السلعية (غير النفطية) حسب السلعة وبلد المنشأ لسنة 2017
Imports (non oil) by commodity and origin country for the year 2017

Con. Table (9)- Follow

تابع جدول (9) - يتبع

Commodity	Country	القيمة بالدينار	القيمة بالدولار	الوزن (كغم)	الكمية	بلد المنشأ	الوحدة القياسية	وصف السلعة	HS
		Value(I.D)	Value(\$)	Weight(K.G)	Quantity		Unit		
Rice starch								نشاء ارز	11081910
	United Arab Emirates	8,288,000	7,000	2,000		الامارات العربية المتحدة	Kilo		
		8,288,000	7,000	2,000		المجموع			
Other starches								انواع نشاء اخر	11081990
	European Union	1,040,160	880	4,000		الاتحاد الاوربي	Kilo		
	Turkey	11,289,118	9,549	45,700		تركيا	Kilo		
	Iran	3,965,610	3,355	15,440		ايران	Kilo		
		16,294,888	13,784	65,140		المجموع			
		446,015,693,078	376,976,563	1,075,343,360		مجموع الفصل			
Oil seeds and oleaginous fruits; miscellaneous grains, seeds and fruit; industrial or medicinal plants; straw and fodder									12
									حبوب وثمار زيتية ويزور وثمار متنوعة؛ نباتات للصناعة أو للطب؛ قش علف
Whole soy beans								حبوب فول الصويا كاملة	12010010
	Syria	36,289,600	30,650	123,000		الجمهورية العربية السورية	Kilo		
	Jordan	1,106,566,400	934,600	4,119,000		المملكة الاردنية الهاشمية	Kilo		
	Kuwait	5,908,160	4,990	17,000		الكويت	Kilo		
	Lebanon	13,024,000	11,000	40,000		لبنان	Kilo		
	Netherlands	95,175,182	80,501	320,000		هولندا	Kilo		
	European Union	65,547,710	55,425	154,500		الاتحاد الاوربي	Kilo		
	Ukraine	11,840,000	10,000	40,000		اوكرانيا	Kilo		
	China	311,202,576	262,922	937,000		الصين	Kilo		
	Turkey	2,104,247,128	1,777,294	7,026,200		تركيا	Kilo		
	Iran	1,088,803,244	919,691	3,667,000		ايران	Kilo		
	India	28,719,230	24,265	97,060		الهند	Kilo		

الاستيرادات السلعية (غير النفطية) حسب السلعة وبلد المنشأ لسنة 2017
Imports (non oil) by commodity and origin country for the year 2017

Con. Table (9)- Follow

تابع جدول (9) - يتبع

Commodity	Country	القيمة بالدينار	القيمة بالدولار	الوزن (كغم)	الكمية	بلد المنشأ	الوحدة القياسية	وصف السلعة	HS
		Value(I.D)	Value(\$)	Weight(K.G)	Quantity		Unit		
	Kazakhstan	92,648,000	78,250	311,000		كازخستان	Kilo		
	Argentina	6,600,163,740	5,574,495	24,691,680		الارجنتين	Kilo		
		11,560,134,970	9,764,083	41,543,440		المجموع			
Broken soy beans								حبوب فول الصويا مكسرة	12010020
	Netherlands	29,414,018	24,849	91,000		هولندا	Kilo		
	China	2,150,275,424	1,816,111	7,264,444		الصين	Kilo		
	Turkey	149,939,392	126,638	506,552		تركيا	Kilo		
	Iran	81,278,400	68,700	238,000		ايران	Kilo		
	Kazakhstan	370,888,000	313,250	1,233,000		كازخستان	Kilo		
	Argentina	80,748,800	68,200	252,800		الارجنتين	Kilo		
		2,862,544,034	2,417,748	9,585,796		المجموع			
Groundnuts In shell , not roasted or otherwise cooked, whether or not								، فول سوداني بقشره غير محمص أو مطبوخ ، بطريقة أخرى	12021000
	Syria	21,025,478	17,771	37,772		الجمهورية العربية السورية	Kilo		
	Lebanon	100,978,664	85,360	189,792		لبنان	Kilo		
	United Arab Emirates	141,679,808	119,662	417,120		الإمارات العربية المتحدة	Kilo		
	Egypt	109,368,804	92,443	159,626		جمهورية مصر العربية	Kilo		
	Sudan	24,627,200	20,800	20,000		السودان	Kilo		
	European Union	1,184,000	1,000	2,000		الاتحاد الاوربي	Kilo		
	China	712,377,028	601,977	1,351,767		الصين	Kilo		
	Turkey	146,219,380	123,520	631,288		تركيا	Kilo		
	Iran	41,325,080	34,940	43,500		ايران	Kilo		
	India	758,693,904	641,092	2,135,340		الهند	Kilo		
	Argentina	145,316,888	122,782	223,415		الارجنتين	Kilo		
		2,202,796,234	1,861,347	5,211,620		المجموع			

الاستيرادات السلعية (غير النفطية) حسب السلعة وبلد المنشأ لسنة 2017
Imports (non oil) by commodity and origin country for the year 2017

Con. Table (9)- Follow

تابع جدول (9) - يتبع

Commodity	Country	القيمة بالدينار	القيمة بالدولار	الوزن (كغم)	الكمية	بلد المنشأ	الوحدة القياسية	وصف السلعة	HS
		Value(I.D)	Value(\$)	Weight(K.G)	Quantity		Unit		
Groundnuts not roasted or otherwise cooked, Shelled, whether or not broken								فول سوداني، غير محمص أو مطبوخ بطريقة أخرى، مقشورا وان كان مكسرا	12022000
	Jordan	134,036,056	113,236	90,795		المملكة الاردنية الهاشمية	Kilo		
	Kuwait	10,590,720	8,960	29,867		الكويت	Kilo		
	Lebanon	59,661,760	50,390	61,184		لبنان	Kilo		
	United Arab Emirates	38,588,240	32,610	186,667		الإمارات العربية المتحدة	Kilo		
	Egypt	36,463,058	30,809	324,664		جمهورية مصر العربية	Kilo		
	European Union	23,852,760	20,180	67,267		الاتحاد الأوربي	Kilo		
	Ukraine	37,606,512	31,816	106,053		أوكرانيا	Kilo		
	China	1,595,199,268	1,349,353	4,786,725		الصين	Kilo		
	Turkey	709,200	600	300		تركيا	Kilo		
	Iran	174,110,752	147,053	218,021		إيران	Kilo		
	India	250,323,836	211,714	725,900		الهند	Kilo		
	United States of America	11,820,000	10,000	33,333		الولايات المتحدة الأمريكية	Kilo		
	Argentina	53,031,360	44,790	100,000		الأرجنتين	Kilo		
		2,425,993,522	2,051,511	6,730,776		المجموع			
Other Low erucic acid rape or colza seeds whether or not broken.								غيره من بذور اللفت أو السلجم (كولزا)، وإن كان مكسرا.	12059000
	Egypt	10,656,000	9,000	25,000		جمهورية مصر العربية	Kilo		
	Turkey	2,955,000	2,500	650		تركيا	Kilo		
		13,611,000	11,500	25,650		المجموع			
Sunflower seeds, whether or not broken.								بذر عباد الشمس، وإن كان مكسرا	12060000

الاستيرادات السلعية (غير النفطية) حسب السلعة وبلد المنشأ لسنة 2017
Imports (non oil) by commodity and origin country for the year 2017

Con. Table (9)- Follow

تابع جدول (9) - يتبع

Commodity	Country	القيمة بالدينار	القيمة بالدولار	الوزن (كغم)	الكمية	بلد المنشأ	الوحدة القياسية	وصف السلعة	HS
		Value(I.D)	Value(\$)	Weight(K.G)	Quantity		Unit		
	Syria	90,979,744	76,841	90,000		الجمهورية العربية السورية	Kilo		
	Kuwait	5,209,600	4,400	20,000		الكويت	Kilo		
	Egypt	45,620,660	38,535	203,000		جمهورية مصر العربية	Kilo		
	European Union	21,168,500	17,900	32,200		الاتحاد الأوربي	Kilo		
	Ukraine	31,731,732,800	26,800,450	45,005		أوكرانيا	Kilo		
	China	15,531,535,702	13,128,068	23,528,270		الصين	Kilo		
	Turkey	596,291,199	504,063	1,068,657		تركيا	Kilo		
	Iran	163,061,544	137,766	237,130		إيران	Kilo		
	India	56,736,000	48,000	80,000		الهند	Kilo		
	Pakistan	1,114,144	941	1,882		باكستان	Kilo		
	South Africa	28,772,864,704	24,301,406	10,000		جنوب أفريقيا	Kilo		
	United States of America	9,456,000	8,000	13,333		الولايات المتحدة الأمريكية	Kilo		
	Argentina	26,995,200,000	22,800,000	28,079		الأرجنتين	Kilo		
		104,020,970,597	87,866,370	25,357,556		المجموع			
PALM NUTS AND KERNELS, WHETHER OR NOT BROKEN								جوز ونوى النخيل وإن كانت مكسرة.	12071000
	Sri Lanka	27,044,160	22,880	6,000		سرى لانكا	Kilo		
	India	65,601,000	55,500	3,000		الهند	Kilo		
	United States of America	12,013,848	10,164	5,000		الولايات المتحدة الأمريكية	Kilo		
		104,659,008	88,544	14,000		المجموع			
CASTOR OIL SEEDS, WHETHER OR NOT BROKEN								بذور الخروع وإن كانت مكسرة.	12073000
	Turkey	23,415,420	19,810	22,000		تركيا	Kilo		
	Iran	425,520	360	1,440		إيران	Kilo		
		23,840,940	20,170	23,440		المجموع			

الاستيرادات السلعية (غير النفطية) حسب السلعة وبلد المنشأ لسنة 2017
Imports (non oil) by commodity and origin country for the year 2017

Con. Table (9)- Follow

تابع جدول (9) - يتبع

Commodity	Country	القيمة بالدينار	القيمة بالدولار	الوزن (كغم)	الكمية	بلد المنشأ	الوحدة القياسية	وصف السلعة	HS
		Value(I.D)	Value(\$)	Weight(K.G)	Quantity		Unit		
Sesamum seeds WHETHER OR NOT BROKEN								بذور السمسم وإن كانت مكسرة	12074000
	Jordan	1,764,726,000	1,493,000	106,000		المملكة الاردنية الهاشمية	Kilo		
	United Arab Emirates	78,408,032	66,223	2,500		الإمارات العربية المتحدة	Kilo		
	Egypt	13,557,984	11,451	10,000		جمهورية مصر العربية	Kilo		
	European Union	367,040	310	517		الاتحاد الأوربي	Kilo		
	China	59,792,000	50,500	59,600		الصين	Kilo		
	Turkey	102,659,758	86,706	161,750		تركيا	Kilo		
	Iran	203,352,000	171,750	138,000		إيران	Kilo		
	India	2,489,891,280	2,104,181	3,823,002		الهند	Kilo		
	Pakistan	78,019,680	65,895	155,000		باكستان	Kilo		
	Nigeria	18,616,500	15,750	40,000		نايجيريا	Kilo		
		4,809,390,274	4,065,766	4,496,369		المجموع			
Other oil seeds and oleaginous fruits, whether or not broken.								غيرها من ثمار وبذور زيتية أخرى، وإن كانت مكسرة.	12079990
	Egypt	10,656,000	9,000	30,000		جمهورية مصر العربية	Kilo		
	European Union	12,787,200	10,800	30,000		الاتحاد الأوربي	Kilo		
	India	23,016,960	19,440	60,000		الهند	Kilo		
		46,460,160	39,240	120,000		المجموع			
Clover (Trifolium spp.) seed :Seeds of forage plants :								بذور نباتات علفية نفل (من نوع تريفلوم)	12092200
	Egypt	23,680,000	20,000	20,000		جمهورية مصر العربية	Kilo		
		23,680,000	20,000	20,000		المجموع			
Other seeds of forage plants								غيرها من بذور نباتات علفية	12092990
	Syria	10,360,000	8,750	17,500		الجمهورية العربية السورية	Kilo		

الاستيرادات السلعية (غير النفطية) حسب السلعة وبلد المنشأ لسنة 2017
Imports (non oil) by commodity and origin country for the year 2017

Con. Table (9)- Follow

تابع جدول (9) - يتبع

Commodity	Country	القيمة بالدينار	القيمة بالدولار	الوزن (كغم)	الكمية	بلد المنشأ	الوحدة القياسية	وصف السلعة	HS
		Value(I.D)	Value(\$)	Weight(K.G)	Quantity		Unit		
	Jordan	1,826,489,200	1,542,675	3,759,833		المملكة الاردنية الهاشمية	Kilo		
	United Arab Emirates	360,733,500	304,875	1,146,750		الامارات العربية المتحدة	Kilo		
	Egypt	6,156,800	5,200	560		جمهورية مصر العربية	Kilo		
	United Kingdom	210,787,092	178,313	712,626		المملكة المتحدة	Kilo		
	France	69,158,624	58,411	34,000		فرنسا	Kilo		
	Italy	339,723,696	287,089	600,739		إيطاليا	Kilo		
	Belgium	428,060,792	361,613	987,726		بلجيكا	Kilo		
	Germany	96,871,328	81,817	157,000		المانيا	Kilo		
	Netherlands	1,709,391,056	1,444,859	5,357,144		هولندا	Kilo		
	Ireland	7,400,000	6,250	12,500		أيرلندا	Kilo		
	Spain	16,647,040	14,060	61,864		اسبانيا	Kilo		
	European Union	217,077,532	183,423	482,583		الاتحاد الأوربي	Kilo		
	Russian Federation	13,002,000	11,000	36,667		روسيا الاتحادية	Kilo		
	Slovenia	5,319,000	4,500	9,000		سلوفينيا	Kilo		
	Ukraine	59,200,000	50,000	4,900		أوكرانيا	Kilo		
	China	398,450,240	336,535	911,056		الصين	Kilo		
	Turkey	1,394,485,354	1,178,364	4,158,965		تركيا	Kilo		
	Iran	1,982,833,848	1,674,722	5,984,864		إيران	Kilo		
	India	65,120,000	55,000	220,000		الهند	Kilo		
	United States of America	14,800,000	12,500	50,000		الولايات المتحدة الأمريكية	Kilo		
	Argentina	19,949,346,708	16,867,139	35,816,197		الأرجنتين	Kilo		
		29,181,413,810	24,667,095	60,522,474		المجموع			
Seeds of herbaceous plants cultivated principally for their flowers								بذور نباتات عشبية تزرع أساساً من أجل أزهارها	12093000
	Jordan	45,908,880	38,840	194,200		المملكة الاردنية الهاشمية	Kilo		
	European Union	592,000	500	2,500		الاتحاد الأوربي	Kilo		
	Turkey	1,953,600	1,650	6,250		تركيا	Kilo		
		48,454,480	40,990	202,950		المجموع			
Tomato seeds								بذور خضري طماطم	12099110

الاستيرادات السلعية (غير النفطية) حسب السلعة وبلد المنشأ لسنة 2017
Imports (non oil) by commodity and origin country for the year 2017

Con. Table (9)- Follow

تابع جدول (9) - يتبع

Commodity	Country	القيمة بالدينار	القيمة بالدولار	الوزن (كغم)	الكمية	بلد المنشأ	الوحدة القياسية	وصف السلعة	HS
		Value(I.D)	Value(\$)	Weight(K.G)	Quantity		Unit		
	Netherlands	186,436,860	157,730	10,500		هولندا	Kilo		
		186,436,860	157,730	10,500		المجموع			
Radish seeds								بذور خضر_ فجل	12099130
	Spain	14,208,000	12,000	10,000		اسبانيا	Kilo		
	European Union	12,195,200	10,300	36,800		الاتحاد الاوربي	Kilo		
	Iran	70,297,416	59,374	50,100		ايران	Kilo		
	United States of America	8,288,000	7,000	10,000		الولايات المتحدة الامريكية	Kilo		
		104,988,616	88,674	106,900		المجموع			
Cucumber seeds								بذور خضر_ خيار	12099150
	United States of America	59,200,000	50,000	12,000		الولايات المتحدة الامريكية	Kilo		
		59,200,000	50,000	12,000		المجموع			
Marrow seeds								بذور خضر_ كوسه	12099160
	Iran	16,179,360	13,665	174,000		ايران	Kilo		
		16,179,360	13,665	174,000		المجموع			
Pumpkin seeds								بذور خضر_ قرع	12099170
	China	366,133,816	309,336	151,000		الصين	Kilo		
	Turkey	97,586,958	82,507	114,400		تركيا	Kilo		
	Other countries	5,910,000	5,000	2,000		دول اخرى	Kilo		
		469,630,774	396,843	267,400		المجموع			
Other vegetable seeds								غيرها من بذور الخضر	12099199
	Netherlands	1,390,032	1,176	2,000		هولندا	Kilo		
	European Union	10,047,000	8,500	2,500		الاتحاد الاوربي	Kilo		
	China	7,504,518	6,349	3,000		الصين	Kilo		
	Iran	7,541,160	6,380	20,000		ايران	Kilo		
		26,482,710	22,405	27,500		المجموع			
Other Seeds, fruit and spores, of a kind used for sowing.								غيرها من بذور وثمار ونوى معده للبذار.	12099900
	Syria	23,640,000	20,000	20,000		الجمهورية العربية السورية	Kilo		

الاستيرادات السلعية (غير النفطية) حسب السلعة وبلد المنشأ لسنة 2017
Imports (non oil) by commodity and origin country for the year 2017

Con. Table (9)- Follow

تابع جدول (9) - يتبع

Commodity	Country	القيمة بالدينار	القيمة بالدولار	الوزن (كغم)	الكمية	بلد المنشأ	الوحدة القياسية	وصف السلعة	HS
		Value(I.D)	Value(\$)	Weight(K.G)	Quantity		Unit		
	Egypt	39,024,640	32,960	27,000		جمهورية مصر العربية	Kilo		
	Italy	5,910,000	5,000	3,000		إيطاليا	Kilo		
	Netherlands	1,159,940	980	9,000		هولندا	Kilo		
	Spain	1,431,402	1,211	1,411		اسبانيا	Kilo		
	European Union	22,940,000	19,375	19,375		الاتحاد الاوربي	Kilo		
	Turkey	18,636,500	15,750	15,750		تركيا	Kilo		
	Iran	828,800	700	700		ايران	Kilo		
	India	49,728,000	42,000	42,000		الهند	Kilo		
	Thailand	585,086	495	495		تايلند	Kilo		
	United States of America	11,840,000	10,000	10,000		الولايات المتحدة الامريكية	Kilo		
		175,724,368	148,471	148,731		المجموع			
LIQUORICE ROOTS,used primarily in perfumery, in pharmacy or for insecticidal, fungicidal or similar purposes, fresh or dried, whether or not cut, crushed or powdered.								جذور سوس (عرقسوس) من نباتات وأجزاؤها، بما فيها بذور وثمار من الأنواع المستعملة أساسا في صناعة العطور أو في الصيدلة أو في أغراض إبادة الحشرات أو الطفيليات أو في أغراض مماثلة، طازجة أو جافة، وإن كانت مقطعة أو مكسرة أو مسحوقة.	12111000
	Turkey	294,816	249	50		تركيا	Kilo		
		294,816	249	50		المجموع			

الاستيرادات السلعية (غير النفطية) حسب السلعة وبلد المنشأ لسنة 2017
Imports (non oil) by commodity and origin country for the year 2017

Con. Table (9)- Follow

تابع جدول (9) - يتبع

Commodity	Country	القيمة بالدينار	القيمة بالدولار	الوزن (كغم)	الكمية	بلد المنشأ	الوحدة القياسية	وصف السلعة	HS
		Value(I.D)	Value(\$)	Weight(K.G)	Quantity		Unit		
Black Caraway plants used primarily in perfumery, in pharmacy or for insecticidal, fungicidal or similar purposes, fresh or dried, whether or not cut, crushed or powdered.								حب البركة (حبة سوداء) من نباتات وأجزاؤها، بما فيها بذور وثمار من الأنواع المستعملة أساسا في صناعة العطور أو في الصيدلة أو في أغراض إبادة الحشرات أو في الطفيليات أو في أغراض مماثلة، طازجة أو جافة، وإن كانت مقطعة أو مكسرة أو مسحوقة.	12119010
	Syria	2,930,400	2,475	3,000		الجمهورية العربية السورية	Kilo		
	Iran	16,102,400	13,600	23,000		إيران	Kilo		
	India	19,991,840	16,885	23,000		الهند	Kilo		
		39,024,640	32,960	49,000		المجموع			

الاستيرادات السلعية (غير النفطية) حسب السلعة وبلد المنشأ لسنة 2017
Imports (non oil) by commodity and origin country for the year 2017

Con. Table (9)- Follow

تابع جدول (9) - يتبع

Commodity	Country	القيمة بالدينار	القيمة بالدولار	الوزن (كغم)	الكمية	بلد المنشأ	الوحدة القياسية	وصف السلعة	HS
		Value(I.D)	Value(\$)	Weight(K.G)	Quantity		Unit		
Chips and pieces of aloeswood, and other aromatic woods used primarily in perfumery, in pharmacy or for insecticidal, fungicidal or similar purposes, fresh or dried, whether or not cut, crushed or powdered.								شظايا وقطع خشب العود وخشب الصندل واخشاب بخور اخر من نباتات وأجزاؤها، من الأنواع المستعملة أساسا في صناعة العطور أو في الصيدلة أو في أغراض إبادة الحشرات أو الطفيليات، أو في أغراض مماثلة، طازجة أو جافة، وإن كانت مقطعة أو مكسرة أو مسحوقة.	12119030
	Germany	11,205,360	9,480	37,920		المانيا	Kilo		
	China	978,696	828	3,312		الصين	Kilo		
	Turkey	269,631,228	228,054	526,014		تركيا	Kilo		
	Iran	159,775,490	135,065	275,142		ايران	Kilo		
		441,590,774	373,427	842,388		المجموع			

الاستيرادات السلعية (غير النفطية) حسب السلعة وبلد المنشأ لسنة 2017
Imports (non oil) by commodity and origin country for the year 2017

Con. Table (9)- Follow

تابع جدول (9) - يتبع

Commodity	Country	القيمة بالدينار	القيمة بالدولار	الوزن (كغم)	الكمية	بلد المنشأ	الوحدة القياسية	وصف السلعة	HS
		Value(I.D)	Value(\$)	Weight(K.G)	Quantity		Unit		
Desert flower used primarily in perfumery, in pharmacy or for insecticidal, fungicidal or similar purposes, fresh or dried, whether or not cut, crushed or powdered.								كرديه من نباتات وأجزاؤها بما فيها بذور وثمار من الأنواع المستعملة أساسا في صناعة العطور أو في الصيدلة أو في أغراض إبادة الحشرات أو الطفيليات أو في أغراض مماثلة، طازجة أو جافة، وإن كانت مقطعة أو مكسرة أو مسحوقة.	12119050
	China	8,363,776	7,064	8,000		الصين	Kilo		
		8,363,776	7,064	8,000		المجموع			
Indian hemp used primarily in perfumery, in pharmacy or for insecticidal, fungicidal or similar purposes, fresh or dried, whether or not cut, crushed or powdered.								قنب هندي من نباتات وأجزاؤها، بما فيها بذور وثمار من الأنواع المستعملة أساسا في صناعة العطور أو في الصيدلة أو في أغراض إبادة الحشرات أو الطفيليات أو في أغراض مماثلة، طازجة أو جافة، وإن كانت مقطعة أو مكسرة أو مسحوقة.	12119060
	Thailand	18,439,200	15,600	52,000		تايلند	Kilo		
		18,439,200	15,600	52,000		المجموع			

الاستيرادات السلعية (غير النفطية) حسب السلعة وبلد المنشأ لسنة 2017
Imports (non oil) by commodity and origin country for the year 2017

Con. Table (9)- Follow

تابع جدول (9) - يتبع

Commodity	Country	القيمة بالدينار	القيمة بالدولار	الوزن (كغم)	الكمية	بلد المنشأ	الوحدة القياسية	وصف السلعة	HS
		Value(I.D)	Value(\$)	Weight(K.G)	Quantity		Unit		
Sugar beet fresh, chilled, frozen or dried, whether or not ground;								بنور شوندر السكرطازجة او مبردة او مجمدة او جافة وان كانت مطحونة	12129100
	Iran	147,750	125	150		ايران	Kilo		
		147,750	125	150		المجموع			
Melon seeds, unroasted								بنور بطيخ (اخضر واصفر) غير محمصة	12129910
	Sudan	9,064,704	7,656	24,000		السودان	Kilo		
	France	2,316,720	1,960	300		فرنسا	Kilo		
	Turkey	17,750,230	14,995	37,275		تركيا	Kilo		
	Iran	73,069,376	61,714	204,000		ايران	Kilo		
		102,201,030	86,325	265,575		المجموع			
Pumpkin, squash and marrow seeds, unroasted								بنور يقطين وكوسا وقرع غير محمصة	12129940
	Bulgaria	2,308,800	1,950	39,000		بلغاريا	Kilo		
	Ukraine	444,000	375	500		اوكرانيا	Kilo		
	China	121,363,998	102,549	240,200		الصين	Kilo		
	Turkey	120,159,398	101,635	197,200		تركيا	Kilo		
	Iran	17,908,000	15,125	35,000		ايران	Kilo		
	Other countries	2,960,000	2,500	5,000		دول اوربية اخرى	Kilo		
		265,144,196	224,134	516,900		المجموع			
Other unroasted stones and kernels								غيرها من بذور بطيخ ،قصب السكر ، بذور يقطين وكوسا وقرع غير محمصة	12129990
	Turkey	1,264,740	1,070	125		تركيا	Kilo		
		1,264,740	1,070	125		المجموع			

الاستيرادات السلعية (غير النفطية) حسب السلعة وبلد المنشأ لسنة 2017
Imports (non oil) by commodity and origin country for the year 2017

Con. Table (9)- Follow

تابع جدول (9) - يتبع

Commodity	Country	القيمة بالدينار	القيمة بالدولار	الوزن (كغم)	الكمية	بلد المنشأ	الوحدة القياسية	وصف السلعة	HS
		Value(I.D)	Value(\$)	Weight(K.G)	Quantity		Unit		
Lucerne (alfalfa) meal and pellets ,								مسحوق ومكتلات برسيم (فصة) ونفل (سفنون) وكرنب علفي	12141000
	Iran	39,892,500	33,750	45,000		ايران	Kilo		
		39,892,500	33,750	45,000		المجموع			
Other forage products whether or not in the form of pellets.								غيرها من مسحوق منتجات علفية مماثلة وان كانت بشكل مكثلات	12149090
	Saudi Arabia	35,964,000	30,375	75,000		المملكة العربية السعودية	Kilo		
	Belgium	87,912,000	74,250	297,000		بلجيكا	Kilo		
	Netherlands	76,072,000	64,250	257,000		هولندا	Kilo		
	Serbia	19,240,000	16,250	65,000		صربيا	Kilo		
	Turkey	13,320,000	11,250	45,000		تركيا	Kilo		
	Iran	436,315,840	368,510	736,980		ايران	Kilo		
	Kazakhstan	13,320,000	11,250	45,000		كازخستان	Kilo		
		682,143,840	576,135	1,520,980		المجموع			
		159,961,098,979	135,142,991	157,901,270		مجموع الفصل			
Lac; gums, resins and other vegetable saps and EXtracts.								صمغ اللك ; صموغ وراتجات وغيرها من عصارات وخلصات نباتية	13
LAC GUMS .								صمغ اللك	13011000
	Jordan	73,833,766	62,407	221,500		المملكة الاردنية الهاشمية	Kilo		
	Kuwait	286,832,232	242,434	633,500		الكويت	Kilo		
	Saudi Arabia	92,101,272	77,808	255,500		المملكة العربية السعودية	Kilo		
	Bahrain	10,071,776	8,515	40,000		البحرين	Kilo		
	United Arab Emirates	86,139,018	72,781	408,500		الإمارات العربية المتحدة	Kilo		
	Spain	123,609,600	104,400	126,000		اسبانيا	Kilo		

الاستيرادات السلعية (غير النفطية) حسب السلعة وبلد المنشأ لسنة 2017
Imports (non oil) by commodity and origin country for the year 2017

Con. Table (9)- Follow

تابع جدول (9) - يتبع

Commodity	Country	القيمة بالدينار	القيمة بالدولار	الوزن (كغم)	الكمية	بلد المنشأ	الوحدة القياسية	وصف السلعة	HS
		Value(I.D)	Value(\$)	Weight(K.G)	Quantity		Unit		
	European Union	5,103,040	4,310	6,000		الاتحاد الاوربي	Kilo		
	China	230,385,000	194,678	141,970		الصين	Kilo		
	Vietnam	9,928,800	8,400	12,000		فيتنام	Kilo		
	Turkey	656,738,124	555,152	1,418,839		تركيا	Kilo		
	Iran	226,486,696	191,294	780,310		ايران	Kilo		
	Pakistan	4,425,408	3,744	2,500		باكستان	Kilo		
	Kazakhstan	12,503,040	10,560	42,000		كازخستان	Kilo		
		1,818,157,772	1,536,483	4,088,619		المجموع			
Gum Arabic								صمغ عربي	13012000
	United Arab Emirates	7,104,000	6,000	6,000		الامارات العربية المتحدة	Kilo		
	Italy	6,512,000	5,500	10,000		ايطاليا	Kilo		
	China	87,295,136	73,729	82,132		الصين	Kilo		
	Vietnam	4,167,680	3,520	10,000		فيتنام	Kilo		
	Turkey	95,201,802	80,506	193,330		تركيا	Kilo		
	Iran	404,440,276	341,589	324,725		ايران	Kilo		
	Malaysia	3,250,500	2,750	8,250		ماليزيا	Kilo		
	United States of America	4,289,478	3,629	10,887		الولايات المتحدة الامريكية	Kilo		
		612,260,872	517,223	645,324		المجموع			
Gum Tragacanth								صمغ كثيراء	13019010
	United Arab Emirates	5,319,000	4,500	1,500		الامارات العربية المتحدة	Kilo		
	France	47,181,894	39,917	32,000		فرنسا	Kilo		
	Turkey	2,664,000	2,250	9,000		تركيا	Kilo		
		55,164,894	46,667	42,500		المجموع			
Gum Mastic								صمغ مستكا	13019020
	Ethiopia	11,938,200	10,100	7,500		اثيوبيا	Kilo		
	United States of America	5,668,992	4,788	2,000		الولايات المتحدة الامريكية	Kilo		
		17,607,192	14,888	9,500		المجموع			
Gum Benzoin								صمغ جاوي	13019030
	Jordan	5,073,144	4,292	2,000		المملكة الاردنية الهاشمية	Kilo		
	Germany	7,122,944	6,016	2,000		المانيا	Kilo		
	China	8,746,800	7,400	3,000		الصين	Kilo		
	Turkey	4,148,820	3,510	2,000		تركيا	Kilo		

الاستيرادات السلعية (غير النفطية) حسب السلعة وبلد المنشأ لسنة 2017
Imports (non oil) by commodity and origin country for the year 2017

Con. Table (9)- Follow

تابع جدول (9) - يتبع

Commodity	Country	القيمة بالدينار	القيمة بالدولار	الوزن (كغم)	الكمية	بلد المنشأ	الوحدة القياسية	وصف السلعة	HS
		Value(I.D)	Value(\$)	Weight(K.G)	Quantity		Unit		
	United States of America	12,752,960	10,780	3,000		الولايات المتحدة الامريكية	Kilo		
		37,844,668	31,998	12,000		المجموع			
Gum Olibanum								صمغ لبان ذكر	13019060
	Sudan	4,736,000	4,000	2,540		السودان	Kilo		
	United Kingdom	12,679,456	10,709	2,000		المملكة المتحدة	Kilo		
		17,415,456	14,709	4,540		المجموع			
Natural resins								راتنجات زيتية _ بلاسم طبيعية	13019093
	Jordan	14,479,500	12,250	36,750		المملكة الاردنية الهاشمية	Kilo		
	Lebanon	3,546,000	3,000	9,000		لبنان	Kilo		
	Saudi Arabia	35,261,650	29,825	97,975		المملكة العربية السعودية	Kilo		
	United Arab Emirates	53,563,000	45,250	213,250		الامارات العربية المتحدة	Kilo		
	Egypt	25,294,800	21,400	14,300		جمهورية مصر العربية	Kilo		
	United Kingdom	57,045,120	48,180	4,500		المملكة المتحدة	Kilo		
	Sweden	4,875,750	4,125	12,375		السويد	Kilo		
	Belgium	25,881,976	21,868	99,604		بلجيكا	Kilo		
	Germany	75,262,668	63,674	312,594		المانيا	Kilo		
	Spain	3,907,200	3,300	17,600		اسبانيا	Kilo		
	China	2,905,587,200	2,458,050	7,469,250		الصين	Kilo		
	South Korea	201,690,848	170,347	851,735		كوريا الجنوبية	Kilo		
	Turkey	22,785,000	19,250	56,350		تركيا	Kilo		
	Iran	278,034,769	235,222	38,500		ايران	Kilo		
	India	21,039,600	17,800	53,400		الهند	Kilo		
	Malaysia	3,900,600	3,300	9,900		ماليزيا	Kilo		
	Brazil	3,966,400	3,350	16,750		البرازيل	Kilo		
		3,736,122,081	3,160,191	9,313,833		المجموع			
Other resins and oleoresins								غيرها من صموغ راتنجية ، زيتية بلاسم طبيعية	13019099
	China	195,030	165	16,000		الصين	Kilo		
	Iran	18,078,180	15,270	22,125		ايران	Kilo		
		18,273,210	15,435	38,125		المجموع			

الاستيرادات السلعية (غير النفطية) حسب السلعة وبلد المنشأ لسنة 2017
Imports (non oil) by commodity and origin country for the year 2017

Con. Table (9)- Follow

تابع جدول (9) - يتبع

Commodity	Country	القيمة بالدينار	القيمة بالدولار	الوزن (كغم)	الكمية	بلد المنشأ	الوحدة القياسية	وصف السلعة	HS
		Value(I.D)	Value(\$)	Weight(K.G)	Quantity		Unit		
Vegetable saps and extracts ofTahinah (sesame juice)								عصارات وخلصات نباتية من طحينة (عصارة السمسم)	13021930
	Jordan	7,299,360	6,165	5,000		المملكة الاردنية الهاشمية	Kilo		
	China	24,943,920	21,068	67,400		الصين	Kilo		
	Turkey	694,127,836	586,480	988,652		تركيا	Kilo		
	Iran	118,931,208	100,452	128,050		ايران	Kilo		
		845,302,324	714,165	1,189,102		المجموع			
Other Vegetable saps and extracts								غيرها من عصارات وخلصات نباتية	13021990
	Iran	31,153,974	26,357	3,000		ايران	Kilo		
		31,153,974	26,357	3,000		المجموع			
Other Mucilages and thickeners, whether or not modified, derived from vegetable products :								غيرها من - مواد مخاطية ومكثفات مشتقة من منتجات نباتية، وإن كانت معدلة	13023900
	United States of America	122,549,760	103,680	5,800		الولايات المتحدة الامريكية	Kilo		
		122,549,760	103,680	5,800		المجموع			
		7,311,852,203	6,181,796	15,352,343		مجموع الفصل			
Lac; gums, resins and other vegetable saps and EXtracts.								مواد صفر نباتية منتجات أخرى من أصل نباتي غير مذكورة ولا داخلة في مكان آخر	14

الاستيرادات السلعية (غير النفطية) حسب السلعة وبلد المنشأ لسنة 2017
Imports (non oil) by commodity and origin country for the year 2017

Con. Table (9)- Follow

تابع جدول (9) - يتبع

Commodity	Country	القيمة بالدينار	القيمة بالدولار	الوزن (كغم)	الكمية	بلد المنشأ	الوحدة القياسية	وصف السلعة	HS
		Value(I.D)	Value(\$)	Weight(K.G)	Quantity		Unit		
HENNA AND WASMEH FOR OTHER USES.								حناء من مواد اولية نباتية من الانواع المستخدمة بصفة رئيسية فى الدباغة والصباغة	14041040
	European Union	4,084,800	3,450	1,725		الاتحاد الاوربي	Kilo		
	Turkey	12,894,944	10,891	24,575		تركيا	Kilo		
	Iran	109,493,756	92,489	181,442		ايران	Kilo		
	India	97,482,308	82,460	26,760		الهند	Kilo		
		223,955,808	189,290	234,502		المجموع			
RAW VEGETABLE MATERIALS OF A KIND USED PRIMARILY IN DYEING OR TANNING OTHER THAN HENNA AND WASMEH .								غيرها من مواد اولية نباتية من الانواع المستخدمة بصفة رئيسية فى الدباغة والصباغة	14041090
	Turkey	23,964,160	20,240	23,000		تركيا	Kilo		
		23,964,160	20,240	23,000		المجموع			
COTTON LINTERS								زغب بذور القطن من مواد اولية نباتية من الانواع المستخدمة بصفة رئيسية فى الدباغة والصباغة	14042000
	Belgium	518,093,058	438,319	3,000		بلجيكا	Kilo		
	Iran	16,850,592	14,256	4,000		ايران	Kilo		
		534,943,650	452,575	7,000		المجموع			

الاستيرادات السلعية (غير النفطية) حسب السلعة وبلد المنشأ لسنة 2017
Imports (non oil) by commodity and origin country for the year 2017

Con. Table (9)- Follow

تابع جدول (9) - يتبع

Commodity	Country	القيمة بالدينار	القيمة بالدولار	الوزن (كغم)	الكمية	بلد المنشأ	الوحدة القياسية	وصف السلعة	HS
		Value(I.D)	Value(\$)	Weight(K.G)	Quantity		Unit		
Other vegetable products not elsewhere specified								غيرها من منتجات نباتية غير مذكورة ولا داخلة في مكان آخر.	14049090
	United States of America	888,118,158	751,369	3,500		الولايات المتحدة الأمريكية	Kilo		
		888,118,158	751,369	3,500		المجموع			
		1,670,981,776	1,413,474	268,002		مجموع الفصل			
Animal or vegetable fats and oils and their cleavage products; prepared edible fats; animal or vegetable waxes.								شحوم ودهون وزيوت حيوانية أو نباتية ومنتجات تفككها ؛ دهون غذائية محضرة؛ شموع من أصل حيواني أو نباتي	15
Lard and other pig fats bones and fat from waste								دهن وشحم الخنزير بما فيها شحم العظم والشحوم المتحصل عليها من نفايات الخنزير	15010030
	Turkey	4,893,480	4,140	6,000		تركيا	Kilo		
	Iran	14,615,430	12,365	25,700		ايران	Kilo		
		19,508,910	16,505	31,700		المجموع			
Fats and oils and their fractions, of fish, other than liver oils								دهون وزيوت وجزئياتها من أسماك، غير زيت الكبد	15042000
	European Union	6,973,800	5,900	5,200		الاتحاد الاوربي	Kilo		
	Turkey	45,111,030	38,165	9,500		تركيا	Kilo		
	Iran	4,964,400	4,200	4,000		ايران	Kilo		

الاستيرادات السلعية (غير النفطية) حسب السلعة وبلد المنشأ لسنة 2017
Imports (non oil) by commodity and origin country for the year 2017

Con. Table (9)- Follow

تابع جدول (9) - يتبع

Commodity	Country	القيمة بالدينار	القيمة بالدولار	الوزن (كغم)	الكمية	بلد المنشأ	الوحدة القياسية	وصف السلعة	HS
		Value(I.D)	Value(\$)	Weight(K.G)	Quantity		Unit		
		57,049,230	48,265	18,700		المجموع			
Wool grease and fatty substances derived therefrom (including lanolin).								دهن الصوف ومواد دهنية مشتقة منه (بما في ذلك اللانولين)	15050000
	Germany	64,832,288	54,757	2,500		المانيا	Kilo		
	Turkey	29,360,880	24,840	3,600		تركيا	Kilo		
		94,193,168	79,597	6,100		المجموع			
Other animal fats and oils and their fractions, whether or not refined, but not chemically modified.								دهون وزيت حيوانية أخرى وجزئياتها، وإن كانت مكررة، ولكن غير معدلة كيميائياً	15060000
	Turkey	8,669,970	7,335	15,300		تركيا	Kilo		
		8,669,970	7,335	15,300		المجموع			
Soya-bean oil Crude oil, whether or not degummed								زيت فول الصويا خام، وإن كان قد أزيل صمغه (وإن كان مكرراً ولكن غير معدل	15071000
	Netherlands	34,455,300	29,150	1,000		هولندا	Kilo		
		34,455,300	29,150	1,000		المجموع			

الاستيرادات السلعية (غير النفطية) حسب السلعة وبلد المنشأ لسنة 2017
Imports (non oil) by commodity and origin country for the year 2017

Con. Table (9)- Follow

تابع جدول (9) - يتبع

Commodity	Country	القيمة بالدينار	القيمة بالدولار	الوزن (كغم)	الكمية	بلد المنشأ	الوحدة القياسية	وصف السلعة	HS
		Value(I.D)	Value(\$)	Weight(K.G)	Quantity		Unit		
Other Groundnut oil and its fractions, whether or not refined, but not chemically modified.								غيره من زيت فول سوداني وجزيئاته وإن كان مكررا، ولكن غير معدل كيمائيا.	15089000
	India	6,884,960	5,815	3,877		الهند	Kilo		
		6,884,960	5,815	3,877		المجموع			
Virgin oil								زيت العصرة الاولى (زيت بكر)	15091000
	Lebanon	88,467,552	74,753	44,000		لبنان	Kilo		
	Italy	86,729,040	73,320	16,500		ايطاليا	Kilo		
	Spain	290,012,854	245,056	91,000		اسبانيا	Kilo		
	China	465,703,272	393,996	3,500		الصين	Kilo		
	Turkey	499,242,676	422,075	716,959		تركيا	Kilo		
	Iran	74,900,078	63,297	121,452		ايران	Kilo		
	Thailand	4,018,800	3,400	6,000		تايلند	Kilo		
		1,509,074,272	1,275,897	999,411		المجموع			
Other Olive oil and its fractions, whether or not refined, but not chemically modified.								غيرها من زيت زيتون وجزيئاته، وإن كان مكررا، ولكن غير معدل كيمائيا.	15099000
	Syria	61,652,064	52,071	27,390		الجمهورية العربية السورية	Kilo		
	Jordan	7,143,072	6,033	3,017		المملكة الاردنية الهاشمية	Kilo		
	Lebanon	63,472,630	53,668	34,059		لبنان	Kilo		
	Egypt	27,148,800	22,950	12,570		جمهورية مصر العربية	Kilo		
	Italy	31,376,000	26,500	14,900		ايطاليا	Kilo		

الاستيرادات السلعية (غير النفطية) حسب السلعة وبلد المنشأ لسنة 2017
Imports (non oil) by commodity and origin country for the year 2017

Con. Table (9)- Follow

تابع جدول (9) - يتبع

Commodity	Country	القيمة بالدينار	القيمة بالدولار	الوزن (كغم)	الكمية	بلد المنشأ	الوحدة القياسية	وصف السلعة	HS
		Value(I.D)	Value(\$)	Weight(K.G)	Quantity		Unit		
	Germany	591,000	500	2		المانيا	Kilo		
	Spain	390,378,808	329,848	318,386		اسبانيا	Kilo		
	European Union	21,307,264	17,996	5,175		الاتحاد الاوربي	Kilo		
	China	8,269,056	6,984	20,075		الصين	Kilo		
	Turkey	789,811,430	667,326	508,222		تركيا	Kilo		
	Iran	27,560,722	23,311	20,788		ايران	Kilo		
		1,428,710,846	1,207,187	964,584		المجموع			
Crude Palm oil whether or not refined, but not chemically modified.								زيت نخيل خام وجزياته، وإن كان مكررا، ولكن غير معدل كيمياويا	15111000
	Malaysia	243,128,520	205,380	130,500		ماليزيا	Kilo		
		243,128,520	205,380	130,500		المجموع			
Crude oil Sunflowerseed or safflower oil and fractions thereof : whether or not refined, but not chemically modified.								زيوت بذور عباد الشمس أو بزور القرطم خام وجزياتها، وإن كانت مكررة، ولكن غير معدلة كيمياويا	15121100
	Syria	4,729,182	4,001	2,000		الجمهورية العربية السورية	Kilo		
	Saudi Arabia	775,975,840	655,385	965,450		المملكة العربية السعودية	Kilo		
	United Arab Emirates	1,153,045,790	974,648	789,164		الإمارات العربية المتحدة	Kilo		
	Egypt	10,747,099,912	9,081,243	9,932,664		جمهورية مصر العربية	Kilo		
	Spain	39,147,840	33,120	26,000		اسبانيا	Kilo		
	European Union	7,662,848	6,472	4,880		الاتحاد الاوربي	Kilo		
	Russian Federation	77,777,964	65,802	65,722		روسيا الاتحادية	Kilo		
	Ukraine	55,441,106,478	46,904,233	33,432,349		اوكرانيا	Kilo		
	China	498,773,280	421,511	340,000		الصين	Kilo		

الاستيرادات السلعية (غير النفطية) حسب السلعة وبلد المنشأ لسنة 2017
Imports (non oil) by commodity and origin country for the year 2017

Con. Table (9)- Follow

تابع جدول (9) - يتبع

Commodity	Country	القيمة بالدينار	القيمة بالدولار	الوزن (كغم)	الكمية	بلد المنشأ	الوحدة القياسية	وصف السلعة	HS
		Value(I.D)	Value(\$)	Weight(K.G)	Quantity		Unit		
	Turkey	21,998,162,763	18,598,278	23,374,866		تركيا	Kilo		
	Iran	500,056,550	422,384	268,840		ايران	Kilo		
	India	130,492,800	110,400	55,000		الهند	Kilo		
	Indonesia	127,472,790	107,845	72,000		اندونيسيا	Kilo		
	Japan	5,131,456	4,334	4,500		اليابان	Kilo		
	Malaysia	3,458,307,377	2,924,052	4,001,590		ماليزيا	Kilo		
	Thailand	8,466,666	7,163	5,000		تايلند	Kilo		
	United States of America	100,922,706	85,383	253,100		الولايات المتحدة الامريكية	Kilo		
		95,074,332,242	80,406,254	73,593,125		المجموع			
Other oil Sunflowerseed or safflower oil and fractions thereof : whether or not refined, but not chemically modified.								غيرها من زيوت بذور عباد الشمس أو بزور القرطم وجزئياتها، وإن كانت مكررة، ولكن غير معدلة كيميائياً.	15121900
	Jordan	12,254,400	10,350	10,000		المملكة الاردنية الهاشمية	Kilo		
	Saudi Arabia	1,014,308,256	856,734	210,250		المملكة العربية السعودية	Kilo		
	United Arab Emirates	21,823,488	18,432	22,000		الامارات العربية المتحدة	Kilo		
	European Union	9,828,330	8,315	4,000		الاتحاد الاوربي	Kilo		
	Russian Federation	4,722,304,672	3,988,433	10,000		روسيا الاتحادية	Kilo		
	Ukraine	72,711,808	61,412	17,000		اوكرانيا	Kilo		
	China	5,574,312	4,716	5,000		الصين	Kilo		
	Turkey	1,897,498,898	1,605,072	1,000,706		تركيا	Kilo		
	Iran	2,635,504,296	2,226,004	646,500		ايران	Kilo		
	India	34,041,600	28,800	6,000		الهند	Kilo		
	Indonesia	373,222,848	315,222	379,650		اندونيسيا	Kilo		
	Malaysia	1,172,858,560	990,590	757,392		ماليزيا	Kilo		
	United States of America	16,931,200	14,300	21,000		الولايات المتحدة الامريكية	Kilo		
		11,988,862,668	10,128,380	3,089,498		المجموع			

الاستيرادات السلعية (غير النفطية) حسب السلعة وبلد المنشأ لسنة 2017
Imports (non oil) by commodity and origin country for the year 2017

Con. Table (9)- Follow

تابع جدول (9) - يتبع

Commodity	Country	القيمة بالدينار	القيمة بالدولار	الوزن (كغم)	الكمية	بلد المنشأ	الوحدة القياسية	وصف السلعة	HS
		Value(I.D)	Value(\$)	Weight(K.G)	Quantity		Unit		
Crude Linseed oil and its fractions : whether or not refined, but not chemically modified.								زيت بذر الكتان خام وجزيئاته وان كانت مكررة ولكن غير معدلة كيميائيا	15151100
	Belgium	36,275,372	30,666	8,000		بلجيكا	Kilo		
	Netherlands	90,035,304	76,172	152,344		هولندا	Kilo		
		126,310,676	106,838	160,344		المجموع			
Crude Maize (corn) oil and its fractions : whether or not refined, but not chemically modified.								زيت الذرة وجزيئاته خام: وان كانت مكررة ولكن غير معدلة كيميائيا	15152100
	Lebanon	34,863,090	29,495	17,350		لبنان	Kilo		
	Saudi Arabia	3,302,210,822	2,791,773	1,329,862		المملكة العربية السعودية	Kilo		
	Oman	72,502,240	61,235	24,000		سلطنة عمان	Kilo		
	United Arab Emirates	105,192,096	88,864	59,120		الامارات العربية المتحدة	Kilo		
	Egypt	488,948,040	413,075	104,000		جمهورية مصر العربية	Kilo		
	France	22,482,976	18,989	15,000		فرنسا	Kilo		
	Italy	86,002,320	72,760	14,941		إيطاليا	Kilo		
	Netherlands	21,727,524	18,382	12,000		هولندا	Kilo		
	Spain	7,340,220	6,210	4,500		اسبانيا	Kilo		
	European Union	393,826,156	332,934	190,000		الاتحاد الاوربي	Kilo		
	Hncara	77,811,060	65,830	31,000		هنكاري	Kilo		
	Ukraine	67,178,110,640	56,833,996	39,613,910		اوكرانيا	Kilo		
	China	508,780,956	429,783	95,000		الصين	Kilo		
	Turkey	9,529,021,954	8,058,960	6,358,746		تركيا	Kilo		
	Iran	280,691,000	237,350	228,912		ايران	Kilo		

الاستيرادات السلعية (غير النفطية) حسب السلعة وبلد المنشأ لسنة 2017
Imports (non oil) by commodity and origin country for the year 2017

Con. Table (9)- Follow

تابع جدول (9) - يتبع

Commodity	Country	القيمة بالدينار	القيمة بالدولار	الوزن (كغم)	الكمية	بلد المنشأ	الوحدة القياسية	وصف السلعة	HS
		Value(I.D)	Value(\$)	Weight(K.G)	Quantity		Unit		
	India	6,483,270	5,485	3,000		الهند	Kilo		
	Indonesia	907,861,602	767,113	239,500		اندونيسيا	Kilo		
	Malaysia	18,329,670,274	15,504,940	8,792,616		ماليزيا	Kilo		
	Pakistan	8,155,800	6,900	6,500		باكستان	Kilo		
	Thailand	20,767,740	17,570	12,000		تايلند	Kilo		
	Argentina	30,169,800,000	25,481,250	36,000		الارجنتين	Kilo		
		131,552,249,780	111,242,894	57,187,957		المجموع			
Other Maize (corn) oil and its fractions : whether or not refined, but not chemically modified.								غيره من - زيت الذرة وجزئياته وان كانت مكررة ولكن غير معدلة كيميائيا	15152900
	Saudi Arabia	777,356,384	656,551	875,000		المملكة العربية السعودية	Kilo		
	Egypt	334,727,804	282,865	515,000		جمهورية مصر العربية	Kilo		
	Ukraine	37,435,122	31,671	60,000		لوكرايا	Kilo		
	Turkey	630,231,372	532,328	426,000		تركيا	Kilo		
	Iran	1,010,309,116	853,424	508,000		ايران	Kilo		
	Malaysia	470,869,296	397,931	640,600		ماليزيا	Kilo		
	United States of America	14,444,800	12,200	15,000		الولايات المتحدة الامريكية	Kilo		
		3,275,373,894	2,766,970	3,039,600		المجموع			
Castor oil and its fractions whether or not refined, but not chemically modified.								زيت خروع وجزئياته وان كانت مكررة ولكن غير معدلة كيميائيا	15153000
	Turkey	7,585,888	6,407	1,000		تركيا	Kilo		
		7,585,888	6,407	1,000		المجموع			

الاستيرادات السلعية (غير النفطية) حسب السلعة وبلد المنشأ لسنة 2017
Imports (non oil) by commodity and origin country for the year 2017

Con. Table (9)- Follow

تابع جدول (9) - يتبع

Commodity	Country	القيمة بالدينار	القيمة بالدولار	الوزن (كغم)	الكمية	بلد المنشأ	الوحدة القياسية	وصف السلعة	HS
		Value(I.D)	Value(\$)	Weight(K.G)	Quantity		Unit		
Animal fats and oils and their fractions partly or wholly hydrogenated, inter-esterified, re-esterified or elaidinised, whether or not refined, but not further prepared.								دهون وشحوم وزيتون، حيوانية، وجزئياتها، مهدرجة كلياً أو جزئياً، معدلة الأسترة (متغيرة أسترتها) أو معاد أسترتها أو المحولة بطريقة "الأيلزة"، وإن كانت مكررة، ولكن غير محضرة أكثر من ذلك	15161000
	Lebanon	9,928,800	8,400	12,000		لبنان	Kilo		
	United Arab Emirates	640,231,952	540,948	731,827		الإمارات العربية المتحدة	Kilo		
	Egypt	560,621,020	473,530	676,551		جمهورية مصر العربية	Kilo		
	France	71,725,943	60,601	99,427		فرنسا	Kilo		
	Belgium	13,348,416	11,274	13,000		بلجيكا	Kilo		
	Netherlands	19,995,774	16,907	17,326		هولندا	Kilo		
	European Union	532,800	450	675		الاتحاد الاوربي	Kilo		
	Russian Federation	19,266,600	16,300	23,286		روسيا الاتحادية	Kilo		
	Ukraine	321,136,542	271,521	403,839		أوكرانيا	Kilo		
	China	157,548,500	133,150	141,214		الصين	Kilo		
	Turkey	7,142,485,195	6,037,499	9,464,777		تركيا	Kilo		
	Iran	675,693,702	570,838	387,751		ايران	Kilo		
	India	153,100,410	129,468	177,791		الهند	Kilo		
	Indonesia	273,829,036	231,343	389,861		اندونيسيا	Kilo		
	Malaysia	6,771,987,520	5,722,961	7,751,686		ماليزيا	Kilo		
	Pakistan	35,460,000	30,000	45,000		باكستان	Kilo		
	United States of America	146,721,660	124,130	175,664		الولايات المتحدة الأمريكية	Kilo		
		17,013,613,870	14,379,320	20,511,675		المجموع			

الإستيرادات السلعية (غير النفطية) حسب السلعة وبلد المنشأ لسنة 2017
Imports (non oil) by commodity and origin country for the year 2017

Con. Table (9)- Follow

تابع جدول (9) - يتبع

Commodity	Country	القيمة بالدينار	القيمة بالدولار	الوزن (كغم)	الكمية	بلد المنشأ	الوحدة القياسية	وصف السلعة	HS
		Value(I.D)	Value(\$)	Weight(K.G)	Quantity		Unit		
Vegetable fats and oils and their fractions partly or wholly hydrogenated, inter-esterified, re-esterified or elaidinised, whether or not refined, but not further prepared.								دهون وشحوم وزيتون نباتية، وجزئياتها، مهدرجة كلياً أو جزئياً، معدلة الأسترة (متغيرة أسترتها) أو معاد أسترتها أو المحولة بطريقة "الأيلزة"، وإن كانت مكررة، ولكن غير محضرة أكثر من ذلك	15162000
	Lebanon	41,913,600	35,400	84,501		لبنان	Kilo		
	Saudi Arabia	44,047,168	37,202	49,920		المملكة العربية السعودية	Kilo		
	United Arab Emirates	142,029,088	119,957	197,508		الإمارات العربية المتحدة	Kilo		
	Tunisia	21,205,080	17,940	3,000		تونس	Kilo		
	Netherlands	5,550,592	4,688	5,000		هولندا	Kilo		
	European Union	90,777,600	76,800	42,000		الاتحاد الاوربي	Kilo		
	Ukraine	334,387,800	282,900	250,000		اوكرانيا	Kilo		
	China	369,889,414	312,407	378,400		الصين	Kilo		
	Turkey	5,888,604,210	4,979,827	4,614,390		تركيا	Kilo		
	Iran	221,874,690	187,474	226,936		ايران	Kilo		
	India	32,252,160	27,240	60,480		الهند	Kilo		
	Indonesia	155,288,704	131,156	235,440		اندونيسيا	Kilo		
	Malaysia	1,452,455,424	1,226,736	1,524,492		ماليزيا	Kilo		
	Adhiribijan	40,188,000	34,000	20,000		اذريبيجان	Kilo		
	Canada	515,774,080	435,620	345,384		كندا	Kilo		
		9,356,237,610	7,909,347	8,037,451		المجموع			

الاستيرادات السلعية (غير النفطية) حسب السلعة وبلد المنشأ لسنة 2017
Imports (non oil) by commodity and origin country for the year 2017

Con. Table (9)- Follow

تابع جدول (9) - يتبع

Commodity	Country	القيمة بالدينار	القيمة بالدولار	الوزن (كغم)	الكمية	بلد المنشأ	الوحدة القياسية	وصف السلعة	HS
		Value(I.D)	Value(\$)	Weight(K.G)	Quantity		Unit		
Margarine, excluding liquid margarine of animal origin :edible mixtures or preparations								مرجرين؛ عدا المرجرين السائل من اصل حيواني من مخاليط أو محضرات غذائية	15171010
	Belgium	5,706,880	4,820	75,500		بلجيكا	Kilo		
	Turkey	44,343,750	37,500	52,500		تركيا	Kilo		
		50,050,630	42,320	128,000		المجموع			
Margarine, excluding liquid margarine of vegetable origin edible mixtures or preparations								مرجرين؛ عدا المرجرين السائل من اصل نباتي من مخاليط أو محضرات غذائية	15171020
	Italy	5,762,250	4,875	6,533		إيطاليا	Kilo		
	Turkey	948,350,976	801,781	855,996		تركيا	Kilo		
	Iran	130,240,000	110,000	72,000		ايران	Kilo		
		1,084,353,226	916,656	934,529		المجموع			
Liquid margarine								مرجرين سائل	15179010
	Turkey	403,208,460	341,047	325,330		تركيا	Kilo		
	Iran	37,000,000	31,250	40,000		ايران	Kilo		
		440,208,460	372,297	365,330		المجموع			

الاستيرادات السلعية (غير النفطية) حسب السلعة وبلد المنشأ لسنة 2017
Imports (non oil) by commodity and origin country for the year 2017

Con. Table (9)- Follow

تابع جدول (9) - يتبع

Commodity	Country	القيمة بالدينار	القيمة بالدولار	الوزن (كغم)	الكمية	بلد المنشأ	الوحدة القياسية	وصف السلعة	HS
		Value(I.D)	Value(\$)	Weight(K.G)	Quantity		Unit		
Animal or vegetable fats and oils and their fractions, boiled, oxidised, dehydrated, sulphurised, blown, polymerised by heat in vacuum or in inert gas or otherwise chemically modified, excluding those of heading 15.16; inedible mixtures or preparations of								زبوت ودهون وشحوم، حيوانية أو نباتية وجزئياتها، مغلية أو مؤكسدة أو منزوع ماؤها أو مكبرتة أو منفوخة أو موحدة الجزئيات (مبلمرة) بالتسخين في الفراغ أو في غاز خامل أو معدلة، كميأويا بطريقة أخرى باستثناء ما يدخل منها في البند 1516؛ مخاليط أو محضرات غير صالحة ل	15180000
	European Union	337,539,012	285,566	8,500		الاتحاد الأوربي	Kilo		
	Turkey	31,807,620	26,910	39,000		تركيا	Kilo		
		369,346,632	312,476	47,500		المجموع			
Beeswax, whether or not colored								شمع نحل وكذلك الملون منه	15219020
	China	6,678,300	5,650	11,060		الصين	Kilo		
	Iran	11,330,880	9,570	29,000		ايران	Kilo		
		18,009,180	15,220	40,060		المجموع			

الإستيرادات السلعية (غير النفطية) حسب السلعة وبلد المنشأ لسنة 2017
Imports (non oil) by commodity and origin country for the year 2017

Con. Table (9)- Follow

تابع جدول (9) - يتبع

Commodity	Country	القيمة بالدينار	القيمة بالدولار	الوزن (كغم)	الكمية	بلد المنشأ	الوحدة القياسية	وصف السلعة	HS
		Value(I.D)	Value(\$)	Weight(K.G)	Quantity		Unit		
Residues from the treatment Of fatty substances								بقايا ناتجة من معالجة المواد الدهنية او الحيوانية او النباتية	15220020
	Iran	48,934,800	41,400	1,000		ايران	Kilo		
		48,934,800	41,400	1,000		المجموع			
		273,807,144,732	231,521,910	169,308,241		مجموع الفصل			
Preparations of meat, of fish or of crustaceans, molluscs or other aquatic invertebrates.									16
Others Sausages and similar products, of meat, meat offal or blood; food preparations based on these products. of other animals								محضرات لحوم و محضرات أسماك أو قشريات أو رخويات أو لا فقريات مائية أخرى	
								عبرها من سحج (غليظ أو رفيع) ومنتجات مماثلة من لحوم أو من أحشاء وأطراف أو من دم حيواني؛ محضرات غذائية أساسها هذه المنتجات. معبأة في مصارين وأغلفة مماثلة (مارنديلا، سلامي، نقانق من حيوانات اخرى	16010019
	Jordan	2,073,721,405	1,752,095	400,323		المملكة الاردنية الهاشمية	Kilo		
	Saudi Arabia	220,679,528	186,617	55,600		المملكة العربية السعودية	Kilo		
	United Arab Emirates	82,640,832	69,798	84,094		الامارات العربية المتحدة	Kilo		
	European Union	26,033,792	21,988	21,988		الاتحاد الاوربي	Kilo		
	South Korea	7,534,771,516	6,373,983	490,000		كوريا الجنوبية	Kilo		
	Turkey	300,582,692	253,913	278,263		تركيا	Kilo		

الاستيرادات السلعية (غير النفطية) حسب السلعة وبلد المنشأ لسنة 2017
Imports (non oil) by commodity and origin country for the year 2017

Con. Table (9)- Follow

تابع جدول (9) - يتبع

Commodity	Country	القيمة بالدينار	القيمة بالدولار	الوزن (كغم)	الكمية	بلد المنشأ	الوحدة القياسية	وصف السلعة	HS
		Value(I.D)	Value(\$)	Weight(K.G)	Quantity		Unit		
	Iran	133,235,520	112,530	90,729		ايران	Kilo		
	United States of America	150,474,560	127,090	69,000		الولايات المتحدة الامريكية	Kilo		
		10,522,139,845	8,898,014	1,489,997		المجموع			
Others Canned sausage of other animals								غيرها من سجق (غليظ أو رفيع) ومنتجات مماثلة من لحم أو من أحشاء وأطراف أو من دم، محضرات غذائية من من حيوانات اخرى او دم حيوانى معبأة فى اوعية محكمة الغلق (معلبة او ما يماثلها)	16010029
	Saudi Arabia	17,480,598	14,789	3,000		المملكة العربية السعودية	Kilo		
	Turkey	1,953,600	1,650	1,500		تركيا	Kilo		
	Thailand	81,912,600	69,300	4,500		تايلند	Kilo		
		101,346,798	85,739	9,000		المجموع			
Others sausage of other animals, Frozen								غيرها من سجق (غليظ أو رفيع) من حيوانات اخرى او دم حيوانى مجمدة	16010039
	United Arab Emirates	119,170,422	100,821	81,000		الامارات العربية المتحدة	Kilo		
	China	87,125,220	73,710	27,000		الصين	Kilo		
	Turkey	4,736,000	4,000	4,000		تركيا	Kilo		
		211,031,642	178,531	112,000		المجموع			
Baby food from meat, homogenized								اغذية اطفال من محضرات متجانسة واصناف محفوظة اخرى من لحم أو من أحشاء وأطراف أو دم حيوانى	16021010
	Turkey	39,299,136	33,248	37,000		تركيا	Kilo		

الاستيرادات السلعية (غير النفطية) حسب السلعة وبلد المنشأ لسنة 2017
Imports (non oil) by commodity and origin country for the year 2017

Con. Table (9)- Follow

تابع جدول (9) - يتبع

Commodity	Country	القيمة بالدينار	القيمة بالدولار	الوزن (كغم)	الكمية	بلد المنشأ	الوحدة القياسية	وصف السلعة	HS
		Value(I.D)	Value(\$)	Weight(K.G)	Quantity		Unit		
		39,299,136	33,248	37,000		المجموع			
Other prepared or preserved meat, meat offal Of turkeys								محضرات واصناف محفوظة أخرى من الطيور الداخلة في البند 01.05 حبش (ديوك) ودجاجات رومية (16023100
	Saudi Arabia	25,531,200	21,600	3,000		المملكة العربية السعودية	Kilo		
		25,531,200	21,600	3,000		المجموع			
Other prepared or preserved meat, meat offal Of fowls of the species Gallus domesticus								محضرات واصناف محفوظة أخرى من الطيور الداخلة في البند 01.05 من (ديوك) ودجاجات من نوع جالوس ديمستكوس	16023200
	Jordan	1,597,344,412	1,349,273	797,313		المملكة الاردنية الهاشمية	Kilo		
	Lebanon	113,294,592	95,688	26,464		لبنان	Kilo		
	Saudi Arabia	527,286,548	445,610	318,799		المملكة العربية السعودية	Kilo		
	United Arab Emirates	727,699,424	614,611	237,322		الامارات العربية المتحدة	Kilo		
	Netherlands	24,153,600	20,400	25,000		هولندا	Kilo		
	China	57,960,352	48,953	52,000		الصين	Kilo		
	Turkey	2,166,511,037	1,830,089	516,310		تركيا	Kilo		
	Iran	340,259,104	287,381	217,433		ايران	Kilo		
	United States of America	185,947,200	157,050	23,000		الولايات المتحدة الامريكية	Kilo		
	Brazil	290,129,040	245,060	115,000		البرازيل	Kilo		
		6,030,585,309	5,094,115	2,328,641		المجموع			
Other prepared or preserved meat, meat offal Of poultry of heading 01.05								غيرها من محضرات واصناف محفوظة أخرى من الطيور الداخلة في البند 01.05:	16023900

الاستيرادات السلعية (غير النفطية) حسب السلعة وبلد المنشأ لسنة 2017
Imports (non oil) by commodity and origin country for the year 2017

Con. Table (9)- Follow

تابع جدول (9) - يتبع

Commodity	Country	القيمة بالدينار	القيمة بالدولار	الوزن (كغم)	الكمية	بلد المنشأ	الوحدة القياسية	وصف السلعة	HS
		Value(I.D)	Value(\$)	Weight(K.G)	Quantity		Unit		
	Egypt	29,600,000	25,000	17,000		جمهورية مصر العربية	Kilo		
	Iran	58,548,800	49,450	26,000		إيران	Kilo		
		88,148,800	74,450	43,000		المجموع			
prepared or preserved meat, meat offalOf bovine animals :Pastrami								محضرات واصناف محفوظة اخرى من لحم - من فصيلة الأبقار:بسطرما (لحم مبهز ومحضر ومجفف)	16025010
	Jordan	51,487,920	43,560	3,000		المملكة الاردنية الهاشمية	Kilo		
	Turkey	26,004,000	22,000	1,000		تركيا	Kilo		
		77,491,920	65,560	4,000		المجموع			
Other bovine canned meats (See Endnote 7)								غيرها من محضرات واصناف محفوظة اخرى من لحم - من فصيلة الأبقار: (معلبة ومايمائلها)	16025090
	Jordan	827,242,914	698,963	365,796		المملكة الاردنية الهاشمية	Kilo		
	Lebanon	697,099,016	588,924	219,690		لبنان	Kilo		
	Saudi Arabia	81,959,838	69,260	77,000		المملكة العربية السعودية	Kilo		
	United Arab Emirates	36,189,120	30,580	56,500		الامارات العربية المتحدة	Kilo		
	Egypt	33,152,000	28,000	41,760		جمهورية مصر العربية	Kilo		
	European Union	7,104,000	6,000	14,000		الاتحاد الاوربي	Kilo		
	China	96,880,800	81,825	291,400		الصين	Kilo		
	Turkey	13,194,496	11,144	20,320		تركيا	Kilo		
	Iran	43,512,000	36,750	25,725		إيران	Kilo		
	India	331,471,128	280,012	54,078		الهند	Kilo		
	Indonesia	10,064,000	8,500	32,000		اندونيسيا	Kilo		
	Thailand	13,494,048	11,397	15,750		تايلند	Kilo		
	United States of America	3,552,000	3,000	32,000		الولايات المتحدة الأمريكية	Kilo		
	Brazil	173,641,096	146,778	255,742		البرازيل	Kilo		
		2,368,556,456	2,001,133	1,501,761		المجموع			

الاستيرادات السلعية (غير النفطية) حسب السلعة وبلد المنشأ لسنة 2017
Imports (non oil) by commodity and origin country for the year 2017

Con. Table (9)- Follow

تابع جدول (9) - يتبع

Commodity	Country	القيمة بالدينار	القيمة بالدولار	الوزن (كغم)	الكمية	بلد المنشأ	الوحدة القياسية	وصف السلعة	HS
		Value(I.D)	Value(\$)	Weight(K.G)	Quantity		Unit		
Sardines, sardinella and brisling or sprats Fish, whole or in pieces, but not minced :								سردين وساردينلا ورنجة صغيرة أو اسبرط من اسماك كاملة او مقطعة ولكن غير مفرومة	16041300
	Tunisia	14,110,716	11,938	2,500		تونس	Kilo		
	Morocco	66,161,920	55,880	6,500		المغرب	Kilo		
	European Union	9,751,500	8,250	37,000		الاتحاد الاوربي	Kilo		
	Vietnam	28,671,774	24,257	3,500		فيتنام	Kilo		
	Turkey	1,666,620	1,410	2,250		تركيا	Kilo		
	Iran	40,084,508	33,885	45,500		ايران	Kilo		
	Indonesia	28,416,000	24,000	32,000		اندونيسيا	Kilo		
	Thailand	26,048,000	22,000	20,000		تايلند	Kilo		
		214,911,038	181,620	149,250		المجموع			
Tunas, skipjack and bonito (Sarda spp.) Fish, whole or in pieces, but not minced :								تونة ويونيت مخطط البطن ويونيت من نوع ساردا"من اسماك" كاملة او مقطعة ولكن غير مفرومة	16041400
	Oman	10,781,202	9,111	38,000		سلطنة عمان	Kilo		
	Morocco	12,029,440	10,160	8,880		المغرب	Kilo		
	China	8,880,000	7,500	5,000		الصين	Kilo		
	Vietnam	25,562,560	21,590	28,200		فيتنام	Kilo		
	Turkey	9,121,220	7,705	19,500		تركيا	Kilo		
	Iran	34,661,600	29,275	100,300		ايران	Kilo		
	Indonesia	19,417,896	16,428	3,000		اندونيسيا	Kilo		
	Thailand	182,566,266	154,334	226,500		تايلند	Kilo		
		303,020,184	256,103	429,380		المجموع			

الاستيرادات السلعية (غير النفطية) حسب السلعة وبلد المنشأ لسنة 2017
Imports (non oil) by commodity and origin country for the year 2017

Con. Table (9)- Follow

تابع جدول (9) - يتبع

Commodity	Country	القيمة بالدينار	القيمة بالدولار	الوزن (كغم)	الكمية	بلد المنشأ	الوحدة القياسية	وصف السلعة	HS
		Value(I.D)	Value(\$)	Weight(K.G)	Quantity		Unit		
Other Fish, whole or in pieces, but not minced :								غيرها من أسماك محضرة أو محفوظة كاملة أو مقطعة ولكن غير مفرومة	16041900
	Oman	2,955,264	2,496	5,000		سلطنة عمان	Kilo		
	Morocco	68,697,664	58,056	44,256		المغرب	Kilo		
	China	21,454,293	18,151	15,000		الصين	Kilo		
	Vietnam	10,525,760	8,890	8,000		فيتنام	Kilo		
	Turkey	62,464,436	52,764	45,200		تركيا	Kilo		
	Iran	10,507,980	8,890	5,000		ايران	Kilo		
	Thailand	46,246,652	39,083	35,500		تايلند	Kilo		
		222,852,049	188,330	157,956		المجموع			
Other prepared or preserved fish								أسماك محضرة أو محفوظة أخرى	16042000
	Vietnam	20,317,440	17,160	37,100		فيتنام	Kilo		
	Iran	13,533,120	11,430	15,000		ايران	Kilo		
	Indonesia	15,628,800	13,200	5,000		اندونيسيا	Kilo		
		49,479,360	41,790	57,100		المجموع			
		20,254,393,737	17,120,233	6,322,085		مجموع الفصل			
Sugars and sugar confectionery.								سكر ومصنوعات سكرية	17
Raw cane sugar not containing added flavouring or colouring matter :for industrial use								سكر قصب خام غير مضاف إليه منكهات أو مواد تلوين بقصد التصفية والتكرير للصناعة	17011110
	Iran	43,368,762	36,691	39,200		ايران	Kilo		
	United States of America	768,352,064	648,946	40,000		الولايات المتحدة الأمريكية	Kilo		
		811,720,826	685,637	79,200		المجموع			

الاستيرادات السلعية (غير النفطية) حسب السلعة وبلد المنشأ لسنة 2017
Imports (non oil) by commodity and origin country for the year 2017

Con. Table (9)- Follow

تابع جدول (9) - يتبع

Commodity	Country	القيمة بالدينار	القيمة بالدولار	الوزن (كغم)	الكمية	بلد المنشأ	الوحدة القياسية	وصف السلعة	HS
		Value(I.D)	Value(\$)	Weight(K.G)	Quantity		Unit		
Other Raw cane sugar not containing added flavouring or colouring matter								غيره - سكر قصب خام غير مضاف إليه منكهات أو مواد تلوين	17011190
	Indonesia	3,247,712	2,743	25,000		اندونيسيا	Kilo		
	Malaysia	16,922,912	14,293	25,000		ماليزيا	Kilo		
		20,170,624	17,036	50,000		المجموع			
Containing added flavouring or colouring matter								سكر مضاف إليها منكهات أو مواد تلوين	17019100
	Jordan	3,073,200	2,600	1,300		المملكة الاردنية الهاشمية	Kilo		
	Saudi Arabia	1,773,000	1,500	1,000		المملكة العربية السعودية	Kilo		
	Egypt	12,481,920	10,560	12,650		جمهورية مصر العربية	Kilo		
	United Kingdom	1,654,800	1,400	700		المملكة المتحدة	Kilo		
	Germany	31,724,880	26,840	7,000		المانيا	Kilo		
	European Union	3,922,356	3,314	3,150		الاتحاد الاوربي	Kilo		
	China	11,978,024	10,121	1,810		الصين	Kilo		
	Turkey	245,973,826	207,970	380,936		تركيا	Kilo		
	Iran	34,373,464	29,036	57,390		ايران	Kilo		
	India	12,179,808	10,287	2,000		الهند	Kilo		
	United States of America	4,728,000	4,000	2,000		الولايات المتحدة الامريكية	Kilo		
			363,863,278	307,628	469,936		المجموع		
Refined sugar crystals								سكر مصفى (مكرر) -- بلورى متفاوت النعومة	17019911
	Jordan	21,063,200	17,800	176,000		المملكة الاردنية الهاشمية	Kilo		
	Kuwait	4,144,000	3,500	8,700		الكويت	Kilo		
	Lebanon	2,452,650	2,075	10,000		لبنان	Kilo		
	Saudi Arabia	67,724,800	57,200	278,000		المملكة العربية السعودية	Kilo		
	United Arab Emirates	18,025,105,212	15,224,640	30,900,400		الامارات العربية المتحدة	Kilo		

الاستيرادات السلعية (غير النفطية) حسب السلعة وبلد المنشأ لسنة 2017
Imports (non oil) by commodity and origin country for the year 2017

Con. Table (9)- Follow

تابع جدول (9) - يتبع

Commodity	Country	القيمة بالدينار	القيمة بالدولار	الوزن (كغم)	الكمية	بلد المنشأ	الوحدة القياسية	وصف السلعة	HS
		Value(I.D)	Value(\$)	Weight(K.G)	Quantity		Unit		
	Algeria	1,323,367,838	1,118,591	2,000,000		الجزائر	Kilo		
	Germany	162,477,720	137,460	209,040		المانيا	Kilo		
	Ukraine	8,113,248	6,864	34,320		لوكراينا	Kilo		
	China	26,116,650,928	22,095,237	45,251,680		الصين	Kilo		
	Turkey	55,852,960	47,194	107,500		تركيا	Kilo		
	Iran	20,933,120	17,680	20,000		ايران	Kilo		
	Indonesia	9,709,984	8,201	33,444		اندونيسيا	Kilo		
	Thailand	156,520,133	132,420	202,800		تايلند	Kilo		
	Brazil	575,203,064,922	486,008,856	968,512,175		البرازيل	Kilo		
	Australia	68,597,354	57,963	400,708		استراليا	Kilo		
		621,245,778,069	524,935,681	1,048,144,767		المجموع			
Castor sugar								سكر مصفى (مكرر) -- مسحوق بودرة	17019913
	China	7,757,568	6,552	5,200		الصين	Kilo		
	Iran	421,974	357	1,000		ايران	Kilo		
	Indonesia	13,760,448	11,622	19,000		اندونيسيا	Kilo		
		21,939,990	18,531	25,200		المجموع			
Sugar candy, neither flavored or colored								سكر نبات (قند) غير ملون ولا معطر	17019920
	Iran	1,773,000	1,500	6,000		ايران	Kilo		
		1,773,000	1,500	6,000		المجموع			
Other sugar								غيره من سكر	17019990
	China	14,077,760	11,890	573		الصين	Kilo		
		14,077,760	11,890	573		المجموع			

الاستيرادات السلعية (غير النفطية) حسب السلعة وبلد المنشأ لسنة 2017
Imports (non oil) by commodity and origin country for the year 2017

Con. Table (9)- Follow

تابع جدول (9) - يتبع

Commodity	Country	القيمة بالدينار	القيمة بالدولار	الوزن (كغم)	الكمية	بلد المنشأ	الوحدة القياسية	وصف السلعة	HS
		Value(I.D)	Value(\$)	Weight(K.G)	Quantity		Unit		
Other Lactose Containing by weight 99 % or more lactose, expressed as anhydrous lactose, calculated on the dry matter								غيره من لكتوز وسائل لكتوز - محتوى على لكتوز بنسبة 99% أو أكثر وزناً، معبراً عنه بلكتوز لامائي، محسوباً على المادة الجافة (322)	17021900
	Iran	1,625,250	1,375	5,500		ايران	Kilo		
		1,625,250	1,375	5,500		المجموع			
Glucose and glucose syrup, not containing fructose or containing in the dry state less than 20 % by weight of fructose								جلوكوز وسائل جلوكوز، لا يحتوي على فركتوز أو يحتوي على أقل من 20% وزناً من الفركتوز محسوباً على الحالة الجافة (322)	17023000
	Saudi Arabia	41,696,928	35,217	52,800		المملكة العربية السعودية	Kilo		
	Netherlands	9,751,500	8,250	25,000		هولندا	Kilo		
	European Union	3,177,856	2,684	6,400		الاتحاد الاوربي	Kilo		
	China	28,416,000	24,000	17,600		الصين	Kilo		
	South Korea	28,416,000	24,000	17,600		كوريا الجنوبية	Kilo		
	Turkey	418,185,672	353,556	1,118,780		تركيا	Kilo		
	Iran	37,740,000	31,875	98,360		ايران	Kilo		
	India	28,913,280	24,420	41,600		الهند	Kilo		
		596,297,236	504,002	1,378,140		المجموع			

الاستيرادات السلعية (غير النفطية) حسب السلعة وبلد المنشأ لسنة 2017
Imports (non oil) by commodity and origin country for the year 2017

Con. Table (9)- Follow

تابع جدول (9) - يتبع

Commodity	Country	القيمة بالدينار	القيمة بالدولار	الوزن (كغم)	الكمية	بلد المنشأ	الوحدة القياسية	وصف السلعة	HS
		Value(I.D)	Value(\$)	Weight(K.G)	Quantity		Unit		
Glucose and glucose syrup, containing in the dry state at least 20 % but less than 50 % by weight of fructose, excluding invert sugar								جلوكوز وسائل جلوكوز ، يحتوي على فركتوز بنسبة 20% أو أكثر ، وأقل من 50% ، محسوبة وزنا في حالتها الجافة، باستثناء السكر المنعكس	17024000
	China	27,924,640	23,585	16,000		الصين	Kilo		
	Turkey	121,143,762	102,356	286,550		تركيا	Kilo		
		149,068,402	125,941	302,550		المجموع			
Maltose, whether or nor chemically pure								مالتوز وان كان نقيا كيميائيا	17029010
	Turkey	16,871,868	14,274	44,678		تركيا	Kilo		
		16,871,868	14,274	44,678		المجموع			
Sugar liquids								سوائل سكرية اخر ، وان كانت كثيفة ، غير ملونة ولا معطرة	17029050
	China	1,302,400	1,100	600		الصين	Kilo		
	Turkey	90,249,216	76,224	74,000		تركيا	Kilo		
		91,551,616	77,324	74,600		المجموع			
Caramel								سكر محروق (كاراميل)	17029060
	Jordan	17,973,120	15,180	5,000		المملكة الاردنية الهاشمية	Kilo		
	United Arab Emirates	3,907,200	3,300	2,000		الإمارات العربية المتحدة	Kilo		
	Egypt	24,118,560	20,385	19,500		جمهورية مصر العربية	Kilo		
	United Kingdom	22,466,400	18,975	2,000		المملكة المتحدة	Kilo		
	France	19,621,200	16,600	19,840		فرنسا	Kilo		
	Belgium	294,816	249	1,500		بلجيكا	Kilo		

الاستيرادات السلعية (غير النفطية) حسب السلعة وبلد المنشأ لسنة 2017
Imports (non oil) by commodity and origin country for the year 2017

Con. Table (9)- Follow

تابع جدول (9) - يتبع

Commodity	Country	القيمة بالدينار	القيمة بالدولار	الوزن (كغم)	الكمية	بلد المنشأ	الوحدة القياسية	وصف السلعة	HS
		Value(I.D)	Value(\$)	Weight(K.G)	Quantity		Unit		
	Austria	6,385,190	5,395	1,800		النمسا	Kilo		
	Ireland	9,280,192	7,838	2,000		ايرلندا	Kilo		
	Spain	11,458,752	9,678	4,000		اسبانيا	Kilo		
	China	7,696,000	6,500	10,000		الصين	Kilo		
	Iran	159,016,558	134,467	22,500		ايران	Kilo		
	India	49,482,912	41,793	33,015		الهند	Kilo		
		331,700,900	280,360	123,155		المجموع			
Artificial honey								عسل صناعي	17029070
	Saudi Arabia	149,184,000	126,000	187,752		المملكة العربية السعودية	Kilo		
	Germany	45,093,632	38,138	10,750		المانيا	Kilo		
	Spain	66,192,000	56,000	13,500		اسبانيا	Kilo		
	European Union	7,442,560	6,290	2,735		الاتحاد الاوربي	Kilo		
	China	332,438,432	281,198	33,000		الصين	Kilo		
	Turkey	342,517,628	289,423	105,028		تركيا	Kilo		
	Iran	15,965,672	13,498	19,372		ايران	Kilo		
	India	17,432,032	14,723	30,286		الهند	Kilo		
		976,265,956	825,270	402,423		المجموع			
Other , including invert sugar and other sugar								غيرها من السكر بما فيها السكر المنعكس	17029090
	China	1,465,680	1,240	3,000		الصين	Kilo		
		1,465,680	1,240	3,000		المجموع			
Cane molasses								عسل أسود (ديبس)	17031000
	Iran	328,306,624	277,286	586,094		ايران	Kilo		
		328,306,624	277,286	586,094		المجموع			
Other Molasses resulting from the extraction or refining of sugar.								غيره من - عسل أسود (ديبس) من قصب السكر ناتج من استخلاص السكر او تكريره	17039000
	Turkey	1,182,000	1,000	4,000		تركيا	Kilo		

الاستيرادات السلعية (غير النفطية) حسب السلعة وبلد المنشأ لسنة 2017
Imports (non oil) by commodity and origin country for the year 2017

Con. Table (9)- Follow

تابع جدول (9) - يتبع

Commodity	Country	القيمة بالدينار	القيمة بالدولار	الوزن (كغم)	الكمية	بلد المنشأ	الوحدة القياسية	وصف السلعة	HS
		Value(I.D)	Value(\$)	Weight(K.G)	Quantity		Unit		
		1,182,000	1,000	4,000		المجموع			
Chewing gum, whether or not sugarcoated								،علك (لبان المضغ) وإن كان مكسوا بالسكر	17041000
	Syria	23,496,400	19,850	20,679		الجمهورية العربية السورية	Kilo		
	Jordan	1,626,072,496	1,375,553	1,340,609		المملكة الاردنية الهاشمية	Kilo		
	Kuwait	17,646,336	14,904	15,000		الكويت	Kilo		
	Saudi Arabia	1,078,854,958	912,319	696,132		المملكة العربية السعودية	Kilo		
	Bahrain	15,372,000	13,000	27,000		البحرين	Kilo		
	United Arab Emirates	5,683,200	4,800	10,000		الإمارات العربية المتحدة	Kilo		
	Egypt	30,633,010	25,890	21,468		جمهورية مصر العربية	Kilo		
	Djibouti	22,694,400	19,200	18,857		جيبوتي	Kilo		
	European Union	15,428,784	13,042	10,084		الاتحاد الأوربي	Kilo		
	Russian Federation	17,730,000	15,000	55,000		روسيا الاتحادية	Kilo		
	China	278,608,499	235,334	188,766		الصين	Kilo		
	Vietnam	90,335,180	76,303	66,965		فيتنام	Kilo		
	Turkey	1,534,583,514	1,297,101	1,094,109		تركيا	Kilo		
	Iran	371,630,800	314,005	475,543		ايران	Kilo		
	India	15,796,854	13,347	11,606		الهند	Kilo		
	Pakistan	27,158,624	22,961	14,664		باكستان	Kilo		
	Ethiopia	30,645,800	25,900	25,900		أثيوبيا	Kilo		
	United States of America	5,281,176	4,468	3,000		الولايات المتحدة الأمريكية	Kilo		
	New Zealand	8,274,000	7,000	2,000		نيوزيلندا	Kilo		
		5,215,926,031	4,409,977	4,097,382		المجموع			
Sugar confectionary, candy drops, with wrapping								سكاكر حلاوه ، دروبس ، وملبسات سكرية	17049010
	Syria	42,001,300	35,530	17,134		الجمهورية العربية السورية	Kilo		
	Jordan	52,762,210	44,566	68,967		المملكة الاردنية الهاشمية	Kilo		
	Kuwait	1,602,345,860	1,353,614	655,972		الكويت	Kilo		
	Lebanon	13,172,000	11,125	3,500		لبنان	Kilo		

الاستيرادات السلعية (غير النفطية) حسب السلعة وبلد المنشأ لسنة 2017
Imports (non oil) by commodity and origin country for the year 2017

Con. Table (9)- Follow

تابع جدول (9) - يتبع

Commodity	Country	القيمة بالدينار	القيمة بالدولار	الوزن (كغم)	الكمية	بلد المنشأ	الوحدة القياسية	وصف السلعة	HS
		Value(I.D)	Value(\$)	Weight(K.G)	Quantity		Unit		
	Saudi Arabia	615,778,656	520,266	270,271		المملكة العربية السعودية	Kilo		
	Oman	33,155,100	28,050	26,000		سلطنة عمان	Kilo		
	United Arab Emirates	38,742,414	32,777	13,880		الإمارات العربية المتحدة	Kilo		
	Egypt	35,903,600	30,350	22,762		جمهورية مصر العربية	Kilo		
	United Kingdom	43,804,920	37,060	42,648		المملكة المتحدة	Kilo		
	Belgium	3,900,600	3,300	2,500		بلجيكا	Kilo		
	Germany	18,439,200	15,600	14,000		ألمانيا	Kilo		
	Spain	26,048,000	22,000	42,000		إسبانيا	Kilo		
	European Union	35,877,565	30,302	36,560		الاتحاد الاوربي	Kilo		
	Bologna	18,384,124	15,532	14,382		بولونيا	Kilo		
	Ukraine	69,232,492	58,558	53,500		أوكرانيا	Kilo		
	China	69,284,588	58,536	85,705		الصين	Kilo		
	South Korea	62,515,200	52,800	35,000		كوريا الجنوبية	Kilo		
	Turkey	2,165,395,702	1,830,081	1,438,333		تركيا	Kilo		
	Iran	1,538,540,256	1,299,840	1,375,682		إيران	Kilo		
	India	8,117,504	6,856	6,550		الهند	Kilo		
	Indonesia	41,836,890	35,395	26,000		إندونيسيا	Kilo		
	Malaysia	11,953,200	10,100	14,600		ماليزيا	Kilo		
	Pakistan	25,072,060	21,180	22,530		باكستان	Kilo		
	Thailand	3,875,232	3,273	2,000		تايلند	Kilo		
	United States of America	335,072	283	350		الولايات المتحدة الأمريكية	Kilo		
	Canada	5,955,520	5,030	2,000		كندا	Kilo		
	Argentina	4,536,516	3,838	3,838		الأرجنتين	Kilo		
		6,586,965,781	5,565,842	4,296,664		المجموع			
Toffee (caramels), Turkish delights, nougat								حلاوة توفى (كاراميللا ، راحة الحلقوم ، نوجا (حلاوة لبنية))	17049020
	Jordan	12,529,200	10,600	12,000		المملكة الأردنية الهاشمية	Kilo		
	Kuwait	674,738,600	570,240	357,220		الكويت	Kilo		
	Saudi Arabia	47,294,880	39,945	20,000		المملكة العربية السعودية	Kilo		
	Oman	11,721,600	9,900	20,000		سلطنة عمان	Kilo		

الاستيرادات السلعية (غير النفطية) حسب السلعة وبلد المنشأ لسنة 2017
Imports (non oil) by commodity and origin country for the year 2017

Con. Table (9)- Follow

تابع جدول (9) - يتبع

Commodity	Country	القيمة بالدينار	القيمة بالدولار	الوزن (كغم)	الكمية	بلد المنشأ	الوحدة القياسية	وصف السلعة	HS
		Value(I.D)	Value(\$)	Weight(K.G)	Quantity		Unit		
	Egypt	18,072,098	15,279	13,000		جمهورية مصر العربية	Kilo		
	Germany	4,167,680	3,520	10,000		المانيا	Kilo		
	Spain	2,943,180	2,490	2,000		اسبانيا	Kilo		
	European Union	516,224	436	3,500		الاتحاد الاوربي	Kilo		
	Ukraine	19,058,568	16,124	14,873		اوكرانيا	Kilo		
	China	6,080,188	5,143	5,000		الصين	Kilo		
	Vietnam	26,758,116	22,638	3,000		فيتنام	Kilo		
	Turkey	311,173,364	263,206	239,266		تركيا	Kilo		
	Iran	1,438,584,010	1,215,867	2,173,766		ايران	Kilo		
	Indonesia	2,411,280	2,040	2,000		اندونيسيا	Kilo		
		2,576,048,988	2,177,428	2,875,625		المجموع			
Almond candy, pistachio candy and similar								ملبس على لوز وفسنق ومايمائله واصناف الاتمار القشرية المهروسة مع السكر (مرزيبان) ومايمائلة	17049030
	Turkey	236,400	200	200		تركيا	Kilo		
		236,400	200	200		المجموع			
Fruit jellies, fruit pastes, licorice								هلام الفواكة وعجنها ورب السوس ، المهياة كمصنوعات سكرية	17049040
	Jordan	26,972,058	22,819	6,000		المملكة الاردنية الهاشمية	Kilo		
	Turkey	32,097,210	27,155	51,498		تركيا	Kilo		
	Iran	1,997,580	1,690	850		ايران	Kilo		
		61,066,848	51,664	58,348		المجموع			
Other sugar confectionery (including white chocolate), not containing cocoa.								غيرها من مصنوعات سكرية (سكاكر) (بما فيها الشوكولاتة البيضاء)، لا تحتوي على الكاكاو.	17049090

الاستيرادات السلعية (غير النفطية) حسب السلعة وبلد المنشأ لسنة 2017
Imports (non oil) by commodity and origin country for the year 2017

Con. Table (9)- Follow

تابع جدول (9) - يتبع

Commodity	Country	القيمة بالدينار	القيمة بالدولار	الوزن (كغم)	الكمية	بلد المنشأ	الوحدة القياسية	وصف السلعة	HS
		Value(I.D)	Value(\$)	Weight(K.G)	Quantity		Unit		
	Kuwait	622,495,104	525,756	518,965		الكويت	Kilo		
	Oman	18,222,600	15,400	14,500		سلطنة عمان	Kilo		
	United Arab Emirates	53,846,010	45,555	20,000		الإمارات العربية المتحدة	Kilo		
	United Kingdom	10,726,650	9,075	9,075		المملكة المتحدة	Kilo		
	Switzerland	13,059,918	11,049	3,000		سويسرا	Kilo		
	European Union	68,997,196	58,359	56,159		الاتحاد الاوربي	Kilo		
	Ukraine	56,787,000	48,000	49,000		لوكراينا	Kilo		
	Turkey	800,123,674	676,506	538,284		تركيا	Kilo		
	Iran	207,384,594	175,285	200,757		ايران	Kilo		
	India	15,817,800	13,375	7,275		الهند	Kilo		
	Argentina	73,919,916	62,538	62,538		الارجنتين	Kilo		
		1,941,380,462	1,640,898	1,479,553		المجموع			
		641,355,283,589	541,931,984	1,064,507,588		مجموع الفصل			
Cocoa and cocoa preparations.									18
									كاكاو ومحضراته
Cocoa beans, whole or broken, raw or roasted.								حبوب كاكاو وكساراتها، وإن كانت محمصة	18010000
	Netherlands	16,576,000	14,000	2,100		هولندا	Kilo		
		16,576,000	14,000	2,100		المجموع			
Cocoa paste Wholly or partly defatted								عجينة كاكاو - منزوع دهنها كلياً أو جزئياً	18032000
	Ukraine	9,257,424	7,832	1,000		لوكراينا	Kilo		
		9,257,424	7,832	1,000		المجموع			
Cocoa butter, fat and oil.								زبدة كاكاو، دهن كاكاو وزيتته	18040000
	Syria	7,320,672	6,183	2,000		الجمهورية العربية السورية	Kilo		
	Belgium	6,967,840	5,885	14,457		بلجيكا	Kilo		
	Netherlands	9,103,776	7,689	2,000		هولندا	Kilo		

الاستيرادات السلعية (غير النفطية) حسب السلعة وبلد المنشأ لسنة 2017
Imports (non oil) by commodity and origin country for the year 2017

Con. Table (9)- Follow

تابع جدول (9) - يتبع

Commodity	Country	القيمة بالدينار	القيمة بالدولار	الوزن (كغم)	الكمية	بلد المنشأ	الوحدة القياسية	وصف السلعة	HS
		Value(I.D)	Value(\$)	Weight(K.G)	Quantity		Unit		
	European Union	14,184,000	12,000	3,500		الاتحاد الاوربي	Kilo		
	Turkey	96,945,886	81,963	74,550		تركيا	Kilo		
	Iran	143,446,672	121,158	297,756		ايران	Kilo		
	Malaysia	3,646,720	3,080	2,000		ماليزيا	Kilo		
		281,615,566	237,958	396,263		المجموع			
Cocoa powder, not containing added sugar or other sweetening matter.								مسحوق كاكاو لا يحتوي على سكر مضاف أو مواد تحلية أخرى.	18050000
	Syria	2,552,704	2,156	2,800		الجمهورية العربية السورية	Kilo		
	Saudi Arabia	8,155,800	6,900	2,500		المملكة العربية السعودية	Kilo		
	Italy	27,940,116	23,638	16,368		ايطاليا	Kilo		
	Belgium	27,350,400	23,100	1,500		بلجيكا	Kilo		
	Switzerland	8,238,540	6,970	3,700		سويسرا	Kilo		
	Netherlands	26,670,784	22,526	20,000		هولندا	Kilo		
	Spain	23,922,450	20,225	33,950		اسبانيا	Kilo		
	European Union	79,681,918	67,357	51,116		الاتحاد الاوربي	Kilo		
	Sri Lanka	5,070,780	4,290	1,800		سرى لانكا	Kilo		
	Turkey	1,452,894,294	1,228,051	958,419		تركيا	Kilo		
	Iran	36,630,242	30,973	26,500		ايران	Kilo		
	India	20,398,588	17,234	28,500		الهند	Kilo		
	Indonesia	472,800	400	1,500		اندونيسيا	Kilo		
	Malaysia	72,692,040	61,440	80,580		ماليزيا	Kilo		
		1,792,671,456	1,515,260	1,229,233		المجموع			

الاستيرادات السلعية (غير النفطية) حسب السلعة وبلد المنشأ لسنة 2017
Imports (non oil) by commodity and origin country for the year 2017

Con. Table (9)- Follow

تابع جدول (9) - يتبع

Commodity	Country	القيمة بالدينار	القيمة بالدولار	الوزن (كغم)	الكمية	بلد المنشأ	الوحدة القياسية	وصف السلعة	HS
		Value(I.D)	Value(\$)	Weight(K.G)	Quantity		Unit		
Cocoa powder containing added sugar or other sweetening matter with peptone or milk								مسحوق كاكاو يحتوي على سكر مضاف أو مواد تحلية أخر مضاف اليه بيبنتون او حليب	18061010
	Jordan	29,537,248	24,947	18,000		المملكة الاردنية الهاشمية	Kilo		
	Saudi Arabia	379,820,164	320,865	45,000		المملكة العربية السعودية	Kilo		
	United Arab Emirates	50,771,600	42,900	45,000		الامارات العربية المتحدة	Kilo		
	Egypt	162,800,000	137,500	108,000		جمهورية مصر العربية	Kilo		
	Russian Federation	260,480,000	220,000	146,500		روسيا الاتحادية	Kilo		
	Turkey	617,508,714	522,427	199,900		تركيا	Kilo		
	Iran	568,019,870	479,759	803,200		ايران	Kilo		
		2,068,937,596	1,748,398	1,365,600		المجموع			
Powder for making icecream, containing cocoa, bulk exceeding 2 kg								مساحيق تحضير الاسكريم محتوية على كاكاو من محضرات أخرى مهياة بشكل كتل أو قوالب أو ألواح يتجاوز وزنها 2 كغ	18062010
	Syria	6,914,700	5,850	7,000		الجمهورية العربية السورية	Kilo		
	France	7,092,000	6,000	24,000		فرنسا	Kilo		
	Turkey	156,552,810	132,425	277,800		تركيا	Kilo		
	Iran	15,604,800	13,200	31,100		ايران	Kilo		
		186,164,310	157,475	339,900		المجموع			

الاستيرادات السلعية (غير النفطية) حسب السلعة وبلد المنشأ لسنة 2017
Imports (non oil) by commodity and origin country for the year 2017

Con. Table (9)- Follow

تابع جدول (9) - يتبع

Commodity	Country	القيمة بالدينار	القيمة بالدولار	الوزن (كغم)	الكمية	بلد المنشأ	الوحدة القياسية	وصف السلعة	HS
		Value(I.D)	Value(\$)	Weight(K.G)	Quantity		Unit		
Sugar confectionary, containing cocoa, bulk exceeding 2 kg								منتجات سكرية (حلاوة _ سكاكر) محتوية على كاكاو من محضرات أخرى مهيأة بشكل كتل أو قوالب أو ألواح يتجاوز وزنها 2 كغ	18062020
	Jordan	2,995,520	2,530	500		المملكة الاردنية الهاشمية	Kilo		
	United Arab Emirates	16,576,000	14,000	800		الإمارات العربية المتحدة	Kilo		
	Switzerland	1,030,080	870	300		سويسرا	Kilo		
	Russian Federation	6,501,000	5,500	1,000		روسيا الاتحادية	Kilo		
	Turkey	181,133,352	153,025	110,231		تركيا	Kilo		
	Iran	6,642,240	5,610	300		إيران	Kilo		
	India	10,759,746	9,103	3,000		الهند	Kilo		
		225,637,938	190,638	116,131		المجموع			
Confectionery products with cocoa, bulk exceeding 2 kg								منتجات بشكل سائل مركز او معجون محتوية على كاكاو من محضرات أخرى مهيأة بشكل كتل أو قوالب أو ألواح يتجاوز وزنها 2 كغ	18062030
	Turkey	218,301,216	184,688	5,000		تركيا	Kilo		
		218,301,216	184,688	5,000		المجموع			
Other bulk cocoa products exceeding 2 kg								غيرها من منتجات ب محتوية على كاكاو من محضرات أخرى مهيأة بشكل كتل أو قوالب أو ألواح يتجاوز وزنها 2 كغ	18062090
	Saudi Arabia	3,728,416	3,149	13,691		المملكة العربية السعودية	Kilo		
	Belgium	296,000	250	1,087		بلجيكا	Kilo		

الاستيرادات السلعية (غير النفطية) حسب السلعة وبلد المنشأ لسنة 2017
Imports (non oil) by commodity and origin country for the year 2017

Con. Table (9)- Follow

تابع جدول (9) - يتبع

Commodity	Country	القيمة بالدينار	القيمة بالدولار	الوزن (كغم)	الكمية	بلد المنشأ	الوحدة القياسية	وصف السلعة	HS
		Value(I.D)	Value(\$)	Weight(K.G)	Quantity		Unit		
	Netherlands	32,143,232	27,148	118,035		هولندا	Kilo		
	European Union	13,908,448	11,747	51,074		الاتحاد الاوربي	Kilo		
	Ukraine	6,251,520	5,280	22,957		اوكرانيا	Kilo		
	China	23,262,048	19,647	85,423		الصين	Kilo		
	Turkey	602,243,128	508,902	1,624,513		تركيا	Kilo		
	Iran	162,806,272	137,508	570,509		ايران	Kilo		
	India	34,238,494	28,925	100,837		الهند	Kilo		
	Malaysia	7,032,960	5,940	25,826		ماليزيا	Kilo		
		885,910,518	748,496	2,613,952		المجموع			
Other stuffed Chocolate in blocks, slabs or bars :								غيرها من شوكولاتة بشكل قطع أو ألواح أو أصابع محشوة	18063190
	Jordan	97,731,452	82,625	34,910		المملكة الاردنية الهاشمية	Kilo		
	Lebanon	22,848,940	19,320	8,818		لبنان	Kilo		
	United Arab Emirates	255,403,546	215,934	129,147		الامارات العربية المتحدة	Kilo		
	Egypt	255,487,984	215,858	37,938		جمهورية مصر العربية	Kilo		
	Italy	37,741,260	31,930	20,060		ايطاليا	Kilo		
	Spain	14,990,624	12,661	11,100		اسبانيا	Kilo		
	European Union	63,603,920	53,745	43,539		الاتحاد الاوربي	Kilo		
	Bulgaria	531,900	450	1,000		بلغاريا	Kilo		
	Romania	8,588,412	7,266	1,000		رومانيا	Kilo		
	Ukraine	27,177,936	22,973	15,541		اوكرانيا	Kilo		
	China	41,007,404	34,640	18,540		الصين	Kilo		
	Turkey	1,656,162,887	1,400,173	877,225		تركيا	Kilo		
	Iran	13,685,952	11,567	7,978		ايران	Kilo		
	India	28,637,408	24,187	24,187		الهند	Kilo		
	Malaysia	4,503,420	3,810	2,287		ماليزيا	Kilo		
	Pakistan	27,417,016	23,188	5,000		باكستان	Kilo		
	South Africa	34,572,800	29,200	6,000		جنوب افريقيا	Kilo		
	Argentina	12,637,944	10,692	5,800		الارجنتين	Kilo		
		2,602,730,805	2,200,219	1,250,070		المجموع			

الاستيرادات السلعية (غير النفطية) حسب السلعة وبلد المنشأ لسنة 2017
Imports (non oil) by commodity and origin country for the year 2017

Con. Table (9)- Follow

تابع جدول (9) - يتبع

Commodity	Country	القيمة بالدينار	القيمة بالدولار	الوزن (كغم)	الكمية	بلد المنشأ	الوحدة القياسية	وصف السلعة	HS
		Value(I.D)	Value(\$)	Weight(K.G)	Quantity		Unit		
Other nonstuffed Chocolate in blocks, slabs or bars								غيرها من شوكولاتة بشكل قطع أو ألواح أو أصابع: غير محشوة	18063290
	Jordan	2,980,128	2,517	3,000		المملكة الاردنية الهاشمية	Kilo		
	Egypt	88,719,488	74,932	6,000		جمهورية مصر العربية	Kilo		
	Germany	390,720	330	3,000		المانيا	Kilo		
	Turkey	2,072,000	1,750	3,000		تركيا	Kilo		
	Iran	159,840,000	135,000	9,000		ايران	Kilo		
		254,002,336	214,529	24,000		المجموع			
Powder for making icecream, with cocoa, nonbulk								مساحيق تحضير الايسكريم محتوية على كاكو غير مغلفة	18069010
	Turkey	17,730,000	15,000	16,000		تركيا	Kilo		
		17,730,000	15,000	16,000		المجموع			
Other sugar confectionary, with cocoa, bulk								منتجات سكرية (حلاوة _ سكاكر) محتوية على كاكو مغلفة	18069020
	Jordan	297,259,776	251,064	160,940		المملكة الاردنية الهاشمية	Kilo		
	Egypt	13,810,176	11,664	7,477		جمهورية مصر العربية	Kilo		
	Germany	6,004,560	5,080	2,500		المانيا	Kilo		
	China	4,712,320	3,980	2,551		الصين	Kilo		
	Turkey	6,959,552	5,878	3,768		تركيا	Kilo		
	Iran	1,540,384	1,301	834		ايران	Kilo		
		330,286,768	278,967	178,070		المجموع			
Confectionery products with cocoa, nonbulk								منتجات بشكل سائل مركز او معجون محتوية على كاكو غير مغلفة	18069030
	Turkey	21,630,600	18,300	30,000		تركيا	Kilo		

الاستيرادات السلعية (غير النفطية) حسب السلعة وبلد المنشأ لسنة 2017
Imports (non oil) by commodity and origin country for the year 2017

Con. Table (9)- Follow

تابع جدول (9) - يتبع

Commodity	Country	القيمة بالدينار	القيمة بالدولار	الوزن (كغم)	الكمية	بلد المنشأ	الوحدة القياسية	وصف السلعة	HS	
		Value(I.D)	Value(\$)	Weight(K.G)	Quantity		Unit			
		21,630,600	18,300	30,000		المجموع				
		8,911,452,533	7,531,760	7,567,319		مجموع الفصل				
Preparations of cereals, flour, starch or milk; pastrycooks' products.									محضرات أساسها الحبوب أو الدقيق أو النشاء أو الحليب؛ فطائر	19
Baby food with milk base, no cocoa								--- أغذية أطفال أساسها اللبن ، واللبن المعدل المحضر بديلا للبن الأم غير محتوي على كالكاو)	19011010	
	Syria	5,613,318	4,749	13,000		الجمهورية العربية السورية	Kilo			
	Jordan	10,330,572	8,733	26,000		المملكة الاردنية الهاشمية	Kilo			
	Oman	5,326,092	4,506	13,000		سلطنة عمان	Kilo			
	Egypt	4,905,300	4,150	13,000		جمهورية مصر العربية	Kilo			
	United Kingdom	8,274,000	7,000	7,000		المملكة المتحدة	Kilo			
	France	267,738,366	226,513	253,700		فرنسا	Kilo			
	Germany	135,303,540	114,470	181,000		المانيا	Kilo			
	Denmark	66,349,206	56,133	24,300		الدنمارك	Kilo			
	Netherlands	161,329,998	136,489	76,000		هولندا	Kilo			
	Spain	69,839,000	59,000	63,324		اسبانيا	Kilo			
	Portugal	14,827,008	12,544	3,000		البرتغال	Kilo			
	European Union	46,287,876	39,118	49,000		الاتحاد الاوربي	Kilo			
	China	50,370,850	42,580	50,645		الصين	Kilo			
	Vietnam	50,402,880	42,570	38,700		فيتنام	Kilo			
	Turkey	117,057,006	99,033	44,000		تركيا	Kilo			
	Iran	334,096,626	282,452	124,000		ايران	Kilo			
	Singapore	77,688,132	65,726	7,000		سنغافورة	Kilo			
		1,425,739,770	1,205,766	986,669		المجموع				

الإستيرادات السلعية (غير النفطية) حسب السلعة وبلد المنشأ لسنة 2017
Imports (non oil) by commodity and origin country for the year 2017

Con. Table (9)- Follow

تابع جدول (9) - يتبع

Commodity	Country	القيمة بالدينار	القيمة بالدولار	الوزن (كغم)	الكمية	بلد المنشأ	الوحدة القياسية	وصف السلعة	HS
		Value(I.D)	Value(\$)	Weight(K.G)	Quantity		Unit		
Baby food with milk base, under 5% cocoa								--- أغذية أطفال أساسها اللبن، واللبن المعدل المحضر بديلاً للبن الأم تحتوي على كاكاو بنسبة تقل عن 5% وزناً	19011020
	Egypt	3,315,200	2,800	5,600		جمهورية مصر العربية	Kilo		
	France	317,553,756	268,658	6,000		فرنسا	Kilo		
	Spain	44,127,680	37,270	11,200		إسبانيا	Kilo		
	Portugal	19,180,800	16,200	10,000		البرتغال	Kilo		
	European Union	5,920,000	5,000	5,000		الاتحاد الأوربي	Kilo		
	Turkey	113,749,092	96,098	55,000		تركيا	Kilo		
		503,846,528	426,026	92,800		المجموع			
Other baby food								غيرها من اغذية الاطفال	19011090
	Turkey	67,237,600	56,800	25,000		تركيا	Kilo		
	United States of America	1,184,000	1,000	8,000		الولايات المتحدة الأمريكية	Kilo		
			68,421,600	57,800	33,000		المجموع		
Cereal and flour mixes with fruit flour, cocoa powder								--- مخاليط دقيق الحبوب مع دقيق الفواكه المحتوية على مسحوق الكاكاو المضاف	19012010
	Turkey	9,810,600	8,300	10,000		تركيا	Kilo		
			9,810,600	8,300	10,000		المجموع		
Readymixed doughs of cereal flour								--- عجائن ممزوجة جاهزة مكونة أساساً من دقيق الحبوب مع سكر أو دهن أو بيض أو فواكه	19012020
	Kuwait	102,297,600	86,400	67,600		الكويت	Kilo		
	Saudi Arabia	501,523,456	423,584	236,600		المملكة العربية السعودية	Kilo		

الاستيرادات السلعية (غير النفطية) حسب السلعة وبلد المنشأ لسنة 2017
Imports (non oil) by commodity and origin country for the year 2017

Con. Table (9)- Follow

تابع جدول (9) - يتبع

Commodity	Country	القيمة بالدينار	القيمة بالدولار	الوزن (كغم)	الكمية	بلد المنشأ	الوحدة القياسية	وصف السلعة	HS
		Value(I.D)	Value(\$)	Weight(K.G)	Quantity		Unit		
	Egypt	98,097,726	82,993	31,804		جمهورية مصر العربية	Kilo		
	Germany	6,796,500	5,750	5,000		المانيا	Kilo		
	Greece	22,590,720	19,080	10,000		اليونان	Kilo		
	European Union	28,416,000	24,000	10,000		الاتحاد الاوربي	Kilo		
	Turkey	663,988,640	561,037	424,361		تركيا	Kilo		
	Iran	173,478,496	146,519	339,000		ايران	Kilo		
		1,597,189,138	1,349,363	1,124,365		المجموع			
Other Mixes and doughs for the preparation of bakers								غيرها من مخاليط وعجانن لتحضير منتجات المخايز	19012090
	Saudi Arabia	13,894,240	11,735	2,500		المملكة العربية السعودية	Kilo		
		13,894,240	11,735	2,500		المجموع			
food preparations of flour, groats, meal, starch or malt Extrac: Ragi								محضرات غذائية من دقيق اوسميد او نشا او من خلاصات الشعير الناشط من: الرakahوت	19019010
	China	1,359,300	1,150	1,500		الصين	Kilo		
	Iran	5,886,360	4,980	1,500		ايران	Kilo		
		7,245,660	6,130	3,000		المجموع			
food preparations of flour, groats, meal, starch or malt Extrac: Powder for making ice cream								محضرات غذائية من دقيق اوسميد او نشا او من خلاصات الشعير الناشط _ كمساحيق لصنع الايسكريم	19019030
	European Union	213,120	180	1,200		الاتحاد الاوربي	Kilo		
	Turkey	118,400	100	168		تركيا	Kilo		

الاستيرادات السلعية (غير النفطية) حسب السلعة وبلد المنشأ لسنة 2017
Imports (non oil) by commodity and origin country for the year 2017

Con. Table (9)- Follow

تابع جدول (9) - يتبع

Commodity	Country	القيمة بالدينار	القيمة بالدولار	الوزن (كغم)	الكمية	بلد المنشأ	الوحدة القياسية	وصف السلعة	HS
		Value(I.D)	Value(\$)	Weight(K.G)	Quantity		Unit		
		331,520	280	1,368		المجموع			
Other starch or malt extracts								محضرات غذائية اخرى من الدقيق أو السميد أو النشاء أو من خلاصات الشعير الناشط، غير محتوية على الكاكاو أو محتوية عليه بنسبة تقل عن وزنا، غير 40% مذكورة ولا داخلة في مكان آخر؛ محضرات غذائية من المنتجات الداخلة في البنود الى 04.01 04.04 غير محتوية على الك	19019090
	Jordan	200,810,082	169,859	88,614		المملكة الاردنية الهاشمية	Kilo		
	United Arab Emirates	28,169,332	23,798	17,466		الامارات العربية المتحدة	Kilo		
	Egypt	11,593,728	9,792	11,750		جمهورية مصر العربية	Kilo		
	Turkey	33,079,134	27,943	11,677		تركيا	Kilo		
		273,652,276	231,392	129,507		المجموع			
Macaroni, vermicelli and similar items with eggs								تحتوى على بيض مكرونة وشعرية واصناف مماثلة كالسباغتي والكاتيلوني والعجائن التي بشكل اصداق او نجوم او احرف ... الخ تحتوى على بيض	19021110
	Syria	9,472,000	8,000	44,000		الجمهورية العربية السورية	Kilo		
	Jordan	7,736,256	6,534	16,335		المملكة الاردنية الهاشمية	Kilo		
	Kuwait	761,790,160	643,410	1,369,052		الكويت	Kilo		

الاستيرادات السلعية (غير النفطية) حسب السلعة وبلد المنشأ لسنة 2017
Imports (non oil) by commodity and origin country for the year 2017

Con. Table (9)- Follow

تابع جدول (9) - يتبع

Commodity	Country	القيمة بالدينار	القيمة بالدولار	الوزن (كغم)	الكمية	بلد المنشأ	الوحدة القياسية	وصف السلعة	HS
		Value(I.D)	Value(\$)	Weight(K.G)	Quantity		Unit		
	Lebanon	26,551,200	22,425	39,625		لبنان	Kilo		
	Saudi Arabia	3,073,969,382	2,596,971	11,142,779		المملكة العربية السعودية	Kilo		
	United Arab Emirates	476,921,960	403,186	660,016		الإمارات العربية المتحدة	Kilo		
	Egypt	221,669,592	187,311	482,335		جمهورية مصر العربية	Kilo		
	Italy	45,650,588	38,562	88,608		إيطاليا	Kilo		
	Spain	22,732,800	19,200	25,000		إسبانيا	Kilo		
	European Union	177,600	150	825		الاتحاد الأوربي	Kilo		
	Ukraine	9,472,000	8,000	10,000		أوكرانيا	Kilo		
	China	84,310,240	71,260	133,425		الصين	Kilo		
	Turkey	5,688,415,599	4,808,482	16,528,477		تركيا	Kilo		
	Iran	5,877,742,933	4,965,292	9,351,548		إيران	Kilo		
	India	100,430,150	84,864	185,190		الهند	Kilo		
	Indonesia	957,235,808	809,092	997,790		إندونيسيا	Kilo		
	Malaysia	34,454,400	29,100	12,000		ماليزيا	Kilo		
		17,398,732,668	14,701,839	41,087,005		المجموع			
Edible pastas, frozen with eggs								عجائن غذائية مجمدة غير مطبوخة ولا محشوة ولا محضرة بطريقة أخرى_تحتوى على بيض	19021120
	Jordan	31,323,000	26,500	40,000		المملكة الأردنية الهاشمية	Kilo		
	Kuwait	94,391,808	79,812	56,300		الكويت	Kilo		
	Saudi Arabia	433,651,920	366,480	224,500		المملكة العربية السعودية	Kilo		
	Italy	7,872,120	6,660	5,000		إيطاليا	Kilo		
	Greece	16,576,000	14,000	1,800		اليونان	Kilo		
	European Union	1,182,000	1,000	1,500		الاتحاد الأوربي	Kilo		
	China	47,319,006	40,033	2,500		الصين	Kilo		
	Turkey	1,095,104,704	926,102	914,230		تركيا	Kilo		
	Iran	92,416,430	78,115	121,190		إيران	Kilo		
		1,819,836,988	1,538,702	1,367,020		المجموع			

الاستيرادات السلعية (غير النفطية) حسب السلعة وبلد المنشأ لسنة 2017
Imports (non oil) by commodity and origin country for the year 2017

Con. Table (9)- Follow

تابع جدول (9) - يتبع

Commodity	Country	القيمة بالدينار	القيمة بالدولار	الوزن (كغم)	الكمية	بلد المنشأ	الوحدة القياسية	وصف السلعة	HS
		Value(I.D)	Value(\$)	Weight(K.G)	Quantity		Unit		
Potato flour chips, macaronishaped with eggs								شبيس مصنوع من دقيق البطاطا بشكل مكرونة، غير جاهزة_تحتوى على بيض	19021130
	Turkey	10,047,000	8,500	8,500		تركيا	Kilo		
	Iran	1,302,400	1,100	1,500		ايران	Kilo		
		11,349,400	9,600	10,000		المجموع			
Macaroni, vermicelli and similar items without eggs								مكرونة وشعرية واصناف مماثلة كالسباغتي والكاتيلوني والعجائن التي بشكل اصداف او نجوم او احرف ... الخ لاتحتوى على بيض	19021910
	Jordan	5,910,000	5,000	1,500		المملكة الاردنية الهاشمية	Kilo		
	Kuwait	407,629,246	344,344	958,116		الكويت	Kilo		
	Lebanon	33,991,456	28,709	322,000		لبنان	Kilo		
	Saudi Arabia	3,525,765,350	2,979,831	4,767,200		المملكة العربية السعودية	Kilo		
	United Arab Emirates	244,602,029	206,690	480,550		الامارات العربية المتحدة	Kilo		
	Egypt	93,172,770	78,754	144,780		جمهورية مصر العربية	Kilo		
	United Kingdom	8,288,000	7,000	24,000		المملكة المتحدة	Kilo		
	Italy	105,232,486	88,980	324,526		ايطاليا	Kilo		
	Sweden	7,104,000	6,000	24,000		السويد	Kilo		
	Germany	11,064,480	9,345	48,000		المانيا	Kilo		
	Spain	8,779,896	7,428	30,000		اسبانيا	Kilo		
	European Union	92,471,912	78,201	184,536		الاتحاد الاوربي	Kilo		
	Russian Federation	15,782,064	13,352	13,352		روسيا الاتحادية	Kilo		
	Ukraine	10,056,760	8,500	25,500		اوكرانيا	Kilo		
	China	165,091,618	139,609	463,859		الصين	Kilo		
	Turkey	7,028,651,782	5,942,580	16,533,250		تركيا	Kilo		
	Iran	4,410,748,171	3,725,457	1,375,840		ايران	Kilo		
	India	945,600	800	1,000		الهند	Kilo		

الاستيرادات السلعية (غير النفطية) حسب السلعة وبلد المنشأ لسنة 2017
Imports (non oil) by commodity and origin country for the year 2017

Con. Table (9)- Follow

تابع جدول (9) - يتبع

Commodity	Country	القيمة بالدينار	القيمة بالدولار	الوزن (كغم)	الكمية	بلد المنشأ	الوحدة القياسية	وصف السلعة	HS
		Value(I.D)	Value(\$)	Weight(K.G)	Quantity		Unit		
	Indonesia	447,226,666	377,834	445,954		اندونيسيا	Kilo		
	Pakistan	4,875,712	4,118	21,674		باكستان	Kilo		
	Canada	80,671,500	68,250	105,000		كندا	Kilo		
	Argentina	12,787,200	10,800	48,000		الارجنتين	Kilo		
		16,720,848,698	14,131,582	26,342,637		المجموع			
Edible pastas, frozen without eggs								عجائن غذائية مجمدة غير مطبوخة ولا محشوة ولا محضرة بطريقة اخرى _ لاتحتوى على بيض	19021920
	Saudi Arabia	179,908,800	151,950	151,950		المملكة العربية السعودية	Kilo		
	Turkey	205,093,300	173,510	170,630		تركيا	Kilo		
	Iran	3,858,048	3,264	3,000		ايران	Kilo		
		388,860,148	328,724	325,580		المجموع			
Pasta stuffed with meat whether or not cooked or otherwise prepared								عجائن غذائية محشوة باللحم وإن كانت مطبوخة أو محضرة بطريقة أخرى	19022010
	Saudi Arabia	28,321,280	23,920	15,930		المملكة العربية السعودية	Kilo		
	United Arab Emirates	133,200,000	112,500	11,600		الإمارات العربية المتحدة	Kilo		
	Iran	318,889,818	269,333	334,840		ايران	Kilo		
		480,411,098	405,753	362,370		المجموع			
Other pasta								عجائن غذائية اخرى	19023000
	South Korea	67,389,728	56,917	5,000		كوريا الجنوبية	Kilo		
		67,389,728	56,917	5,000		المجموع			
Couscous								عجائن غذائية اخر ككسسى (المغربية)	19024000
	Turkey	88,800	75	750		تركيا	Kilo		
		88,800	75	750		المجموع			

الاستيرادات السلعية (غير النفطية) حسب السلعة وبلد المنشأ لسنة 2017
Imports (non oil) by commodity and origin country for the year 2017

Con. Table (9)- Follow

تابع جدول (9) - يتبع

Commodity	Country	القيمة بالدينار	القيمة بالدولار	الوزن (كغم)	الكمية	بلد المنشأ	الوحدة القياسية	وصف السلعة	HS
		Value(I.D)	Value(\$)	Weight(K.G)	Quantity		Unit		
Roasted or swelled cereals containing cocoa								منتجات أساسها الحبوب متحصل عليها بالتفتيش أو التخميص محتوية على كلكاو	19041010
	Turkey	54,608,400	46,200	1,000		تركيا	Kilo		
		54,608,400	46,200	1,000		المجموع			
Corn flakes and similar, roasted								منتجات أساسها الحبوب متحصل عليها بالتفتيش أو التخميص مثل رقائق الذرة (كورن فليكس) وما يماثلها	19041091
	Jordan	7,848,480	6,640	2,000		المملكة الاردنية الهاشمية	Kilo		
	Kuwait	11,820,000	10,000	6,280		الكويت	Kilo		
	United Arab Emirates	16,694,400	14,100	18,500		الإمارات العربية المتحدة	Kilo		
	Egypt	21,437,932	18,126	17,555		جمهورية مصر العربية	Kilo		
	United Kingdom	17,141,600	14,500	89,200		المملكة المتحدة	Kilo		
	France	25,716,260	21,730	7,680		فرنسا	Kilo		
	Germany	34,361,922	29,071	27,560		ألمانيا	Kilo		
	Spain	6,370,980	5,390	6,000		إسبانيا	Kilo		
	European Union	9,720,640	8,210	9,500		الاتحاد الأوربي	Kilo		
	China	13,297,500	11,250	29,630		الصين	Kilo		
	Turkey	262,833,088	222,273	221,332		تركيا	Kilo		
	Iran	1,329,750	1,125	1,500		إيران	Kilo		
	India	14,042,160	11,880	6,280		الهند	Kilo		
			442,614,712	374,295	443,017		المجموع		

الاستيرادات السلعية (غير النفطية) حسب السلعة وبلد المنشأ لسنة 2017
Imports (non oil) by commodity and origin country for the year 2017

Con. Table (9)- Follow

تابع جدول (9) - يتبع

Commodity	Country	القيمة بالدينار	القيمة بالدولار	الوزن (كغم)	الكمية	بلد المنشأ	الوحدة القياسية	وصف السلعة	HS
		Value(I.D)	Value(\$)	Weight(K.G)	Quantity		Unit		
Other Products obtained from unroasted cereal flakes or from mixtures of unroasted cereal flakes:								منتجات اخرى متحصل عليها من رقائق حبوب غير محمصة او من خلانط من رقائق حبوب غير محمصة	19042019
	Ukraine	13,829,400	11,700	1,500		اوكرانيا	Kilo		
		13,829,400	11,700	1,500		المجموع			
Roasted cereal flakes or swelled cereals:Containin g cocoa								منتجات متحصل عليها من رقائق حبوب محمصة او حبوب منقشة محتوية على كاكاو	19042021
	Syria	10,419,200	8,800	8,000		الجمهورية العربية السورية	Kilo		
		10,419,200	8,800	8,000		المجموع			
Sweet biscuits								بسكويت محلى	19053100
	Syria	182,086,280	153,820	189,850		الجمهورية العربية السورية	Kilo		
	Jordan	20,195,503,938	17,057,249	939,371		المملكة الاردنية الهاشمية	Kilo		
	Kuwait	5,082,104,627	4,293,244	23,049,321		الكويت	Kilo		
	Lebanon	94,846,250	80,107	88,186		لبنان	Kilo		
	Saudi Arabia	5,120,889,616	4,326,085	6,739,768		المملكة العربية السعودية	Kilo		
	Oman	294,874,488	249,401	91,193		سلطنة عمان	Kilo		
	United Arab Emirates	558,250,778	471,664	297,347		الامارات العربية المتحدة	Kilo		
	Egypt	273,173,926	230,925	173,911		جمهورية مصر العربية	Kilo		
	Algeria	25,443,800	21,500	21,625		الجزائر	Kilo		
	United Kingdom	490,825,792	415,173	271,151		المملكة المتحدة	Kilo		
	France	5,212,620	4,410	4,410		فرنسا	Kilo		
	Italy	32,794,768	27,739	20,413		ايطاليا	Kilo		
	Sweden	11,051,700	9,350	8,000		السويد	Kilo		
Belgium	11,987,600	10,125	13,000		بلجيكا	Kilo			
Germany	185,686,936	156,934	141,638		المانيا	Kilo			

الاستيرادات السلعية (غير النفطية) حسب السلعة وبلد المنشأ لسنة 2017
Imports (non oil) by commodity and origin country for the year 2017

Con. Table (9)- Follow

تابع جدول (9) - يتبع

Commodity	Country	القيمة بالدينار	القيمة بالدولار	الوزن (كغم)	الكمية	بلد المنشأ	الوحدة القياسية	وصف السلعة	HS
		Value(I.D)	Value(\$)	Weight(K.G)	Quantity		Unit		
	Netherlands	14,715,900	12,450	8,000		هولندا	Kilo		
	Spain	7,665,650	6,475	10,250		اسبانيا	Kilo		
	European Union	1,482,357,459	1,253,067	1,246,485		الاتحاد الاوربي	Kilo		
	Bulgaria	122,041,700	103,230	97,089		بلغاريا	Kilo		
	Bologna	70,954,020	59,940	64,116		بولونيا	Kilo		
	Romania	52,128,564	44,102	22,369		رومانيا	Kilo		
	Ukraine	461,426,066	390,044	414,923		اوكرانيا	Kilo		
	China	943,450,209	796,944	874,085		الصين	Kilo		
	Vietnam	7,370,400	6,225	10,000		فيتنام	Kilo		
	Sri Lanka	1,011,772,992	854,538	1,050,500		سرى لانكا	Kilo		
	Turkey	67,532,167,672	57,087,817	48,148,431		تركيا	Kilo		
	Iran	24,470,124,214	20,669,018	24,010,600		ايران	Kilo		
	India	1,545,748,342	1,306,421	1,125,734		الهند	Kilo		
	Indonesia	203,916,334	172,316	140,895		اندونيسيا	Kilo		
	Malaysia	1,173,709,972	992,243	479,674		ماليزيا	Kilo		
	Pakistan	15,377,820	13,010	14,450		باكستان	Kilo		
	Adhiribijan	982,720	830	1,000		اذربيجان	Kilo		
	Thailand	32,304,260	27,305	21,500		تايلند	Kilo		
	Burundi	32,685,612	27,626	30,500		بورندي	Kilo		
	South Africa	61,716,000	52,125	12,233		جنوب افريقيا	Kilo		
	United States of America	119,818,432	101,198	23,500		الولايات المتحدة الامريكية	Kilo		
	Canada	31,349,416	26,499	26,998		كندا	Kilo		
	Argentina	57,028,680	48,240	6,500		الارجنتين	Kilo		
	Ecuador	48,361,176	40,908	52,140		اكوادور	Kilo		
		132,063,906,729	111,600,297	109,941,156		المجموع			
Waffles and wafers								فطائر ذات ترابيع مجوفة (غوفر (وغوفريرت	19053200
	Turkey	6,648,750	5,625	5,500		تركيا	Kilo		
	Iran	6,879,240	5,820	3,000		ايران	Kilo		
		13,527,990	11,445	8,500		المجموع			

الاستيرادات السلعية (غير النفطية) حسب السلعة وبلد المنشأ لسنة 2017
Imports (non oil) by commodity and origin country for the year 2017

Con. Table (9)- Follow

تابع جدول (9) - يتبع

Commodity	Country	القيمة بالدينار	القيمة بالدولار	الوزن (كغم)	الكمية	بلد المنشأ	الوحدة القياسية	وصف السلعة	HS
		Value(I.D)	Value(\$)	Weight(K.G)	Quantity		Unit		
Rusks								بقسماط من منتجات محمصة مماثلة	19054010
	Kuwait	40,002,624	33,786	33,415		الكويت	Kilo		
	Saudi Arabia	120,732,944	102,047	63,195		المملكة العربية السعودية	Kilo		
	Germany	9,202,464	7,776	5,200		المانيا	Kilo		
	Netherlands	4,440,000	3,750	12,000		هولندا	Kilo		
	Turkey	19,812,052	16,753	41,000		تركيا	Kilo		
	United States of America	79,760,724	67,432	106,764		الولايات المتحدة الأمريكية	Kilo		
		273,950,808	231,544	261,574		المجموع			
Other toasted products								غيره من خبز محمص، بما فيه المشرح (توست) ومنتجات محمصة مماثلة	19054090
	China	47,738,880	40,320	24,000		الصين	Kilo		
	Turkey	76,010,432	64,198	79,000		تركيا	Kilo		
		123,749,312	104,518	103,000		المجموع			
Ordinary bread								خبز عادي (عيش) بأنواعه	19059010
	Kuwait	79,367,072	67,033	44,000		الكويت	Kilo		
	Saudi Arabia	74,022,800	62,539	21,294		المملكة العربية السعودية	Kilo		
	Oman	5,881,632	4,976	2,764		سلطنة عمان	Kilo		
	United Arab Emirates	17,536,224	14,811	9,500		الإمارات العربية المتحدة	Kilo		
	Germany	67,192,000	56,750	2,000		المانيا	Kilo		
	European Union	2,306,432	1,948	2,500		الاتحاد الأوربي	Kilo		
	China	172,338,232	145,568	134,000		الصين	Kilo		
	Turkey	2,375,525,386	2,007,811	2,004,083		تركيا	Kilo		
	Iran	313,946,130	265,286	333,060		إيران	Kilo		
	Indonesia	10,117,920	8,560	8,000		اندونيسيا	Kilo		
	United States of America	13,203,968	11,152	10,000		الولايات المتحدة الأمريكية	Kilo		
		3,131,437,796	2,646,434	2,571,201		المجموع			

الاستيرادات السلعية (غير النفطية) حسب السلعة وبلد المنشأ لسنة 2017
Imports (non oil) by commodity and origin country for the year 2017

Con. Table (9)- Follow

تابع جدول (9) - يتبع

Commodity	Country	القيمة بالدينار	القيمة بالدولار	الوزن (كغم)	الكمية	بلد المنشأ	الوحدة القياسية	وصف السلعة	HS
		Value(I.D)	Value(\$)	Weight(K.G)	Quantity		Unit		
Pastry (except waffles and wafers) including pizzas								فطائر (عدا الفطائر ذات الترابيع المحوطة) بما فيها فطائر (البيتر)	19059030
	Turkey	164,259,812	138,966	186,832		تركيا	Kilo		
	Indonesia	1,021,248	864	1,000		اندونيسيا	Kilo		
		165,281,060	139,830	187,832		المجموع			
Eastern sweetmeats (kunafah, baklawah, etc)								حلويات شرقية (كنافة ن بقلوه ، ومايمائلها)	19059040
	Syria	3,907,200	3,300	3,300		الجمهورية العربية السورية	Kilo		
	Jordan	17,475,840	14,760	12,000		المملكة الاردنية الهاشمية	Kilo		
	Kuwait	15,013,120	12,680	13,000		الكويت	Kilo		
	Saudi Arabia	13,426,560	11,340	2,550		المملكة العربية السعودية	Kilo		
	Germany	7,104,000	6,000	10,000		المانيا	Kilo		
	Spain	13,042,944	11,016	9,000		اسبانيا	Kilo		
	China	34,128,800	28,825	20,200		الصين	Kilo		
	Turkey	61,360,030	51,905	51,245		تركيا	Kilo		
	Iran	307,264,830	259,536	296,857		ايران	Kilo		
	Pakistan	9,768,000	8,250	11,400		باكستان	Kilo		
	Brazil	3,848,000	3,250	3,250		البرازيل	Kilo		
		486,339,324	410,862	432,802		المجموع			
Cake, gateau and similar								كيك ، جاتو ومايمائله	19059050
	Syria	30,660,640	25,910	14,000		الجمهورية العربية السورية	Kilo		
	Jordan	2,489,404,014	2,103,062	1,516,591		المملكة الاردنية الهاشمية	Kilo		
	Kuwait	390,957,244	330,261	563,310		الكويت	Kilo		
	Lebanon	120,537,656	101,913	81,908		لبنان	Kilo		
	Saudi Arabia	1,512,335,288	1,278,171	733,687		المملكة العربية السعودية	Kilo		
	United Arab Emirates	2,002,404,616	1,692,519	1,173,765		الإمارات العربية المتحدة	Kilo		
	Egypt	1,042,237,238	880,746	848,910		جمهورية مصر العربية	Kilo		

الاستيرادات السلعية (غير النفطية) حسب السلعة وبلد المنشأ لسنة 2017
Imports (non oil) by commodity and origin country for the year 2017

Con. Table (9)- Follow

تابع جدول (9) - يتبع

Commodity	Country	القيمة بالدينار	القيمة بالدولار	الوزن (كغم)	الكمية	بلد المنشأ	الوحدة القياسية	وصف السلعة	HS
		Value(I.D)	Value(\$)	Weight(K.G)	Quantity		Unit		
	Tunisia	6,382,650	5,395	11,000		تونس	Kilo		
	United Kingdom	108,259,380	91,590	68,000		المملكة المتحدة	Kilo		
	France	12,286,890	10,395	8,000		فرنسا	Kilo		
	Italy	18,202,800	15,400	7,600		إيطاليا	Kilo		
	Belgium	18,127,040	15,310	15,310		بلجيكا	Kilo		
	Germany	7,505,700	6,350	4,000		ألمانيا	Kilo		
	Spain	19,677,936	16,648	8,000		إسبانيا	Kilo		
	European Union	664,968,184	561,916	548,449		الاتحاد الأوروبي	Kilo		
	Bulgaria	24,544,304	20,752	17,220		بلغاريا	Kilo		
	Hncara	24,058,880	20,320	32,078		هنغاريا	Kilo		
	Bologna	601,472	508	8,000		بولونيا	Kilo		
	Macedonia	10,525,760	8,890	7,408		مقدونيا	Kilo		
	Ukraine	45,027,128	38,047	36,700		أوكرانيا	Kilo		
	China	457,945,288	386,897	325,662		الصين	Kilo		
	Turkey	30,643,265,026	25,902,152	22,989,918		تركيا	Kilo		
	Iran	14,481,295,519	12,235,954	14,471,230		إيران	Kilo		
	India	313,849,624	265,136	209,322		الهند	Kilo		
	Indonesia	21,051,520	17,780	8,000		إندونيسيا	Kilo		
	Japan	9,006,840	7,620	30,480		اليابان	Kilo		
	United States of America	23,120,824	19,532	21,000		الولايات المتحدة الأمريكية	Kilo		
	Canada	16,252,500	13,750	4,000		كندا	Kilo		
	Ecuador	23,037,180	19,490	16,000		إكوادور	Kilo		
		54,537,529,141	46,092,414	43,779,548		المجموع			
Empty cachets for pharmaceutical use								برشام من النوع المناسب للاستعمال الصيدلي	19059060
	Turkey	11,801,088	9,984	39,936		تركيا	Kilo		
		11,801,088	9,984	39,936		المجموع			

الاستيرادات السلعية (غير النفطية) حسب السلعة وبلد المنشأ لسنة 2017
Imports (non oil) by commodity and origin country for the year 2017

Con. Table (9)- Follow

تابع جدول (9) - يتبع

Commodity	Country	القيمة بالدينار	القيمة بالدولار	الوزن (كغم)	الكمية	بلد المنشأ	الوحدة القياسية	وصف السلعة	HS
		Value(I.D)	Value(\$)	Weight(K.G)	Quantity		Unit		
Crisps (such as pop corn, chips and the like)								محضرات هشّة متماسكة للقرمشة (كريسب) (مثل الفشار) والتشيبس ومايمثلها) جاهزة للاستهلاك المباشر	19059080
	Syria	34,804,520	29,405	19,500		الجمهورية العربية السورية	Kilo		
	Jordan	373,227,110	315,453	822,085		المملكة الاردنية الهاشمية	Kilo		
	Kuwait	41,315,680	34,895	31,239		الكويت	Kilo		
	Lebanon	29,656,380	25,090	50,180		لبنان	Kilo		
	Saudi Arabia	588,802,570	497,411	1,219,834		المملكة العربية السعودية	Kilo		
	Oman	15,957,000	13,500	31,700		سلطنة عمان	Kilo		
	United Arab Emirates	70,517,630	59,607	85,457		الامارات العربية المتحدة	Kilo		
	Egypt	93,309,000	78,825	215,539		جمهورية مصر العربية	Kilo		
	Sudan	12,728,000	10,750	2,000		السودان	Kilo		
	United Kingdom	9,750,780	8,240	28,130		المملكة المتحدة	Kilo		
	Belgium	9,240,830	7,815	15,000		بلجيكا	Kilo		
	Germany	4,144,000	3,500	11,667		المانيا	Kilo		
	Spain	9,986,960	8,440	20,133		اسبانيا	Kilo		
	European Union	34,035,208	28,794	10,455		الاتحاد الاوربي	Kilo		
	Bologna	15,510,400	13,100	56,956		بولونيا	Kilo		
	Romania	7,701,912,000	6,516,000	8,000		رومانيا	Kilo		
	Ukraine	102,007,500	86,250	102,000		اوكرانيا	Kilo		
	China	725,807,080	613,102	1,904,718		الصين	Kilo		
	Turkey	2,833,898,719	2,396,438	4,367,521		تركيا	Kilo		
	Iran	1,327,070,408	1,121,390	3,575,108		ايران	Kilo		
	India	2,471,600	2,088	9,169		الهند	Kilo		
	Indonesia	7,092,000	6,000	12,000		اندونيسيا	Kilo		
	Malaysia	26,980,548	22,788	39,108		ماليزيا	Kilo		
	Thailand	44,123,240	37,320	31,333		تايلند	Kilo		
	United States of America	721,292,712	609,223	238,726		الولايات المتحدة الامريكية	Kilo		
	Mexico	44,572,038	37,709	75,418		المكسيك	Kilo		

الاستيرادات السلعية (غير النفطية) حسب السلعة وبلد المنشأ لسنة 2017
Imports (non oil) by commodity and origin country for the year 2017

Con. Table (9)- Follow

تابع جدول (9) - يتبع

Commodity	Country	القيمة بالدينار	القيمة بالدولار	الوزن (كغم)	الكمية	بلد المنشأ	الوحدة القياسية	وصف السلعة	HS
		Value(I.D)	Value(\$)	Weight(K.G)	Quantity		Unit		
	Argentina	164,914,500	139,375	359,750		الارجنتين	Kilo		
	Brazil	29,550,000	25,000	2,000		البرازيل	Kilo		
	Ecuador	43,734,000	37,000	39,000		اكوادور	Kilo		
		15,118,412,413	12,784,508	13,383,726		المجموع			
Unleavened bread								الخبز غير المخمر او الماكزوس	19059091
	Turkey	420,667,158	355,600	354,700		تركيا	Kilo		
		420,667,158	355,600	354,700		المجموع			
Ordinary biscuits, whether or not salted (See Endnote 10)								بسكويت عادي وان كان مملح	19059093
	Syria	28,604,400	24,200	24,200		الجمهورية العربية السورية	Kilo		
	Jordan	22,703,220	19,200	27,100		المملكة الاردنية الهاشمية	Kilo		
	Kuwait	602,467,204	509,675	1,837,198		الكويت	Kilo		
	Saudi Arabia	820,072,736	692,629	962,241		المملكة العربية السعودية	Kilo		
	Oman	21,130,848	17,847	15,266		سلطنة عمان	Kilo		
	United Arab Emirates	74,442,816	62,874	59,542		الإمارات العربية المتحدة	Kilo		
	Egypt	32,804,918	27,719	27,971		جمهورية مصر العربية	Kilo		
	France	3,549,632	2,998	4,497		فرنسا	Kilo		
	Italy	9,969,280	8,420	12,630		إيطاليا	Kilo		
	European Union	84,928,270	71,812	91,615		الاتحاد الاوربي	Kilo		
	Bulgaria	11,701,800	9,900	9,000		بلغاريا	Kilo		
	Ukraine	56,576,054	47,840	58,696		لوكراينا	Kilo		
	Turkey	3,733,266,304	3,157,571	3,474,519		تركيا	Kilo		
	Iran	3,633,350,066	3,071,065	8,238,142		ايران	Kilo		
	India	35,250,220	29,805	28,700		الهند	Kilo		
	Indonesia	6,867,420	5,810	3,000		اندونيسيا	Kilo		
	Malaysia	12,794,614	10,807	9,824		ماليزيا	Kilo		
	Ecuador	8,989,110	7,605	8,000		اكوادور	Kilo		
		9,199,468,912	7,777,777	14,892,141		المجموع			

الاستيرادات السلعية (غير النفطية) حسب السلعة وبلد المنشأ لسنة 2017
Imports (non oil) by commodity and origin country for the year 2017

Con. Table (9)- Follow

تابع جدول (9) - يتبع

Commodity	Country	القيمة بالدينار	القيمة بالدولار	الوزن (كغم)	الكمية	بلد المنشأ	الوحدة القياسية	وصف السلعة	HS
		Value(I.D)	Value(\$)	Weight(K.G)	Quantity		Unit		
		256,855,192,303	217,076,192	258,293,204		مجموع الفصل			
Preparations of vegetables, fruit, nuts or other parts of plants.								محضرات خضر ومحضرات ثمار أو فواكه ومحضرات أجزاء نباتات أخرى	20
Cucumbers and gherkins								خيار وقتاء	20011000
	China	1,036,000	875	4,000		الصين	Kilo		
	Turkey	2,980,646	2,521	8,101		تركيا	Kilo		
	Iran	318,726,880	269,195	448,279		ايران	Kilo		
	India	45,678,720	38,580	64,300		الهند	Kilo		
	United States of America	1,154,400	975	200		الولايات المتحدة الأمريكية	Kilo		
		369,576,646	312,146	524,880		المجموع			
prepared or preserved by vinegar or acetic acid.								فطر وكماه (فقع) محضرة أو محفوظة بالخل أو بحامض الخليك	20019011
	China	116,331,040	98,345	12,000		الصين	Kilo		
	Turkey	1,847,466	1,563	1,250		تركيا	Kilo		
	Iran	12,311,520	10,405	27,650		ايران	Kilo		
		130,490,026	110,313	40,900		المجموع			
-Olives prepared or preserved by vinegar or acetic acid.								زيتون وقبار محضر أو محفوظ بالخل أو بحامض الخليك	20019012
	Jordan	6,295,264	5,321	11,252		المملكة الاردنية الهاشمية	Kilo		
	Saudi Arabia	83,332,288	70,382	213,279		المملكة العربية السعودية	Kilo		
	Egypt	200,246,064	169,315	286,803		جمهورية مصر العربية	Kilo		
	Tunisia	7,593,168	6,424	6,424		تونس	Kilo		
	Italy	25,531,200	21,600	21,600		ايطاليا	Kilo		
	Spain	212,007,102	179,183	395,203		اسبانيا	Kilo		

الاستيرادات السلعية (غير النفطية) حسب السلعة وبلد المنشأ لسنة 2017
Imports (non oil) by commodity and origin country for the year 2017

Con. Table (9)- Follow

تابع جدول (9) - يتبع

Commodity	Country	القيمة بالدينار	القيمة بالدولار	الوزن (كغم)	الكمية	بلد المنشأ	الوحدة القياسية	وصف السلعة	HS
		Value(I.D)	Value(\$)	Weight(K.G)	Quantity		Unit		
	Ukraine	28,722,600	24,300	24,300		اوكرانيا	Kilo		
	China	53,920,900	45,615	49,645		الصين	Kilo		
	Turkey	450,990,858	381,250	736,699		تركيا	Kilo		
	Iran	30,184,896	25,494	77,255		ايران	Kilo		
	United States of America	5,673,600	4,800	4,800		الولايات المتحدة الامريكية	Kilo		
	Argentina	2,851,072	2,408	7,297		الارجنتين	Kilo		
		1,107,349,012	936,092	1,834,557		المجموع			
Pepper prepared or preserved by vinegar or acetic acid.								فلفل اخضر محضر او محفوظ بالخل او بحامض الخليك	20019013
	Iran	2,659,500	2,250	9,000		ايران	Kilo		
		2,659,500	2,250	9,000		المجموع			
non								مخللات مشكلة (طرشي) محضرة او محفوظة بالخل او بحامض الخليك	20019014
	Syria	58,677,720	49,630	50,400		الجمهورية العربية السورية	Kilo		
	Lebanon	6,730,560	5,690	7,000		لبنان	Kilo		
	Saudi Arabia	23,038,272	19,458	10,000		المملكة العربية السعودية	Kilo		
	Egypt	128,557,660	108,639	122,265		جمهورية مصر العربية	Kilo		
	Spain	19,897,120	16,805	20,000		اسبانيا	Kilo		
	European Union	5,421,536	4,579	5,375		الاتحاد الاوربي	Kilo		
	China	70,838,720	59,830	40,800		الصين	Kilo		
	Turkey	92,780,740	78,446	186,499		تركيا	Kilo		
	Iran	2,487,738,569	2,101,819	3,788,560		ايران	Kilo		
	India	179,269,046	151,462	167,488		الهند	Kilo		
		3,072,949,943	2,596,358	4,398,387		المجموع			
Tomatoes with vinegar								بنذورة محضرة او محفوظة بالخل او بحامض الخليك	20019015

الاستيرادات السلعية (غير النفطية) حسب السلعة وبلد المنشأ لسنة 2017
Imports (non oil) by commodity and origin country for the year 2017

Con. Table (9)- Follow

تابع جدول (9) - يتبع

Commodity	Country	القيمة بالدينار	القيمة بالدولار	الوزن (كغم)	الكمية	بلد المنشأ	الوحدة القياسية	وصف السلعة	HS
		Value(I.D)	Value(\$)	Weight(K.G)	Quantity		Unit		
	Turkey	32,400,984	27,412	109,448		تركيا	Kilo		
	Iran	103,779,600	87,800	329,300		ايران	Kilo		
		136,180,584	115,212	438,748		المجموع			
Other Vegetables, fruit, nuts and other edible parts of plants, prepared or preserved by vinegar or acetic acid.								غيرها من محضرات خضر ونباتات صالحة للاكل محضرة او محفوظة بالخل او بحامض الخليك	20019019
	South Korea	56,263,680	47,520	20,000		كوريا الجنوبية	Kilo		
	Iran	108,654,496	91,769	60,000		ايران	Kilo		
		164,918,176	139,289	80,000		المجموع			
Tomatoes, whole or in pieces prepared or preserved otherwise than by vinegar or acetic acid.								بندورة كاملة او مقطعة محضرة او محفوظة بغير الخل او حمض الخليك	20021000
	Turkey	1,182,000	1,000	4,000		تركيا	Kilo		
		1,182,000	1,000	4,000		المجموع			
Tomato paste prepared or preserved otherwise than by vinegar or acetic acid.								هريس (معجون البندورة محضرة او) محفوظة بغير الخل او حمض الخليك	20029010
	Jordan	68,858,358	58,181	121,471		المملكة الاردنية الهاشمية	Kilo		
	Kuwait	480,642,888	406,082	563,660		الكويت	Kilo		

الاستيرادات السلعية (غير النفطية) حسب السلعة وبلد المنشأ لسنة 2017
Imports (non oil) by commodity and origin country for the year 2017

Con. Table (9)- Follow

تابع جدول (9) - يتبع

Commodity	Country	القيمة بالدينار	القيمة بالدولار	الوزن (كغم)	الكمية	بلد المنشأ	الوحدة القياسية	وصف السلعة	HS
		Value(I.D)	Value(\$)	Weight(K.G)	Quantity		Unit		
	Lebanon	2,330,904	1,972	850		لبنان	Kilo		
	Saudi Arabia	2,399,936,468	2,027,433	3,283,122		المملكة العربية السعودية	Kilo		
	Oman	7,359,132	6,226	18,000		سلطنة عمان	Kilo		
	United Arab Emirates	7,234,500,624	6,113,096	6,535,075		الإمارات العربية المتحدة	Kilo		
	Egypt	56,196,732	47,526	84,375		جمهورية مصر العربية	Kilo		
	Italy	11,820,000	10,000	16,667		إيطاليا	Kilo		
	Spain	722,240	610	1,385		اسبانيا	Kilo		
	European Union	97,606,596	82,515	245,210		الاتحاد الاوربي	Kilo		
	Bulgaria	106,380	90	28,000		بلغاريا	Kilo		
	China	269,410,238	227,695	214,295		الصين	Kilo		
	Sri Lanka	31,824,736	26,879	30,000		سرى لانكا	Kilo		
	Turkey	26,573,546,395	22,464,044	36,057,286		تركيا	Kilo		
	Iran	24,699,503,290	20,870,533	37,588,011		ايران	Kilo		
	India	10,497,344	8,866	6,500		الهند	Kilo		
	Thailand	62,007,720	52,460	71,000		تايلند	Kilo		
		62,006,870,045	52,404,208	84,864,907		المجموع			
Other tomatoes, not vinegarpreserved								غير هامن بندورة محضرة أو محفوظة بغير الخل أو حمض الخليك.	20029090
	Turkey	1,152,450	975	3,900		تركيا	Kilo		
		1,152,450	975	3,900		المجموع			
Mushrooms of the genus Agaricus								فطر من جنس اجاريكوس محضرة أو محفوظة بغير الخل أو حمض الخليك.	20031000
	European Union	923,520	780	1,500		الاتحاد الاوربي	Kilo		
	China	6,501,000	5,500	5,500		الصين	Kilo		
		7,424,520	6,280	7,000		المجموع			

الاستيرادات السلعية (غير النفطية) حسب السلعة وبلد المنشأ لسنة 2017
Imports (non oil) by commodity and origin country for the year 2017

Con. Table (9)- Follow

تابع جدول (9) - يتبع

Commodity	Country	القيمة بالدينار	القيمة بالدولار	الوزن (كغم)	الكمية	بلد المنشأ	الوحدة القياسية	وصف السلعة	HS
		Value(I.D)	Value(\$)	Weight(K.G)	Quantity		Unit		
Potatoes prepared or preserved otherwise than by vinegar or acetic acid, frozen								بطاطا (بطاطس) ، مجمدة.	20041000
	Saudi Arabia	42,588,480	35,970	14,000		المملكة العربية السعودية	Kilo		
	United Arab Emirates	88,820,128	75,017	19,000		الإمارات العربية المتحدة	Kilo		
	Egypt	45,905,740	38,780	120,000		جمهورية مصر العربية	Kilo		
	Belgium	31,968,000	27,000	119,000		بلجيكا	Kilo		
	Germany	4,736,000	4,000	10,000		ألمانيا	Kilo		
	Netherlands	36,448,320	30,830	43,800		هولندا	Kilo		
	European Union	67,052,640	56,635	35,000		الاتحاد الأوروبي	Kilo		
	Turkey	1,229,758,534	1,039,053	1,597,655		تركيا	Kilo		
	Iran	2,569,136,936	2,170,304	3,097,301		إيران	Kilo		
	India	18,754,560	15,840	19,000		الهند	Kilo		
		4,135,169,338	3,493,429	5,074,756		المجموع			
Carrots prepared or preserved otherwise than by vinegar or acetic acid, frozen								جزر محضراً أو محفوظ بغير الخل أو حمض الخليك، مجمدة. عدا المنتجات الداخلة في البند 20.06	20049010
	Turkey	19,503,000	16,500	66,000		تركيا	Kilo		
	Iran	2,955,000	2,500	10,000		إيران	Kilo		
		22,458,000	19,000	76,000		المجموع			

الاستيرادات السلعية (غير النفطية) حسب السلعة وبلد المنشأ لسنة 2017
Imports (non oil) by commodity and origin country for the year 2017

Con. Table (9)- Follow

تابع جدول (9) - يتبع

Commodity	Country	القيمة بالدينار	القيمة بالدولار	الوزن (كغم)	الكمية	بلد المنشأ	الوحدة القياسية	وصف السلعة	HS
		Value(I.D)	Value(\$)	Weight(K.G)	Quantity		Unit		
Peas prepared or preserved otherwise than by vinegar or acetic acid, frozen,								بازليا محضر أو محفوظ بغير الخل أو حمض الخليك، مجمدة. عدا المنتجات الداخلة في البند 20.06	20049020
	Lebanon	19,003,200	16,050	16,050		لبنان	Kilo		
	European Union	3,874,596	3,278	2,000		الاتحاد الاوربي	Kilo		
	Turkey	23,731,014	20,077	31,400		تركيا	Kilo		
	Iran	23,680,000	20,000	20,000		ايران	Kilo		
		70,288,810	59,405	69,450		المجموع			
Haricot beans prepared or preserved otherwise than by vinegar or acetic acid, frozen, frozen								فاصولياء محضر أو محفوظ بغير الخل أو حمض الخليك، مجمدة. عدا المنتجات الداخلة في البند 20.06	20049030
	Iran	443,250	375	1,100		ايران	Kilo		
		443,250	375	1,100		المجموع			
Okra, prepared or preserved otherwise than by vinegar or acetic acid, frozen								باميا محضر أو محفوظ بغير الخل أو حمض الخليك، مجمدة. عدا المنتجات الداخلة في البند 20.06	20049070
	Egypt	75,143,656	63,564	40,850		جمهورية مصر العربية	Kilo		
	Turkey	13,422,792	11,356	15,500		تركيا	Kilo		
	Iran	6,073,116	5,138	7,000		ايران	Kilo		
		94,639,564	80,058	63,350		المجموع			

الاستيرادات السلعية (غير النفطية) حسب السلعة وبلد المنشأ لسنة 2017
Imports (non oil) by commodity and origin country for the year 2017

Con. Table (9)- Follow

تابع جدول (9) - يتبع

Commodity	Country	القيمة بالدينار	القيمة بالدولار	الوزن (كغم)	الكمية	بلد المنشأ	الوحدة القياسية	وصف السلعة	HS
		Value(I.D)	Value(\$)	Weight(K.G)	Quantity		Unit		
Mixed vegetables, prepared or preserved otherwise than by vinegar or acetic acid, frozen								خضر مشكلة محضرة أو محفوظة بغير الخل أو حمض الخليك، مجمدة. عدا المنتجات الداخلة في البند 20.06	20049080
	Egypt	80,207,580	67,810	116,950		جمهورية مصر العربية	Kilo		
	European Union	93,373,272	78,996	150,000		الاتحاد الاوربي	Kilo		
	Turkey	2,735,040	2,310	2,810		تركيا	Kilo		
		176,315,892	149,116	269,760		المجموع			
Other frozen vegetables prepared or preserved otherwise than by vinegar or acetic acid,								غيرها من خضر آخر محضرة أو محفوظة بغير الخل أو حمض الخليك، مجمدة. عدا المنتجات الداخلة في البند 20.06	20049090
	Egypt	98,792,960	83,440	73,000		جمهورية مصر العربية	Kilo		
	Iran	14,208,000	12,000	20,000		ايران	Kilo		
			113,000,960	95,440	93,000		المجموع		
Potatoes prepared or preserved otherwise than by vinegar or acetic acid, not frozen								بطاطا (بطاطس) محضرة أو محفوظة بغير الخل أو حمض الخليك، غير مجمدة، غير الأصناف الداخلة في البند 20.06.	20052000
	Turkey	107,744,000	91,000	140,000		تركيا	Kilo		
			107,744,000	91,000	140,000		المجموع		

الاستيرادات السلعية (غير النفطية) حسب السلعة وبلد المنشأ لسنة 2017
Imports (non oil) by commodity and origin country for the year 2017

Con. Table (9)- Follow

تابع جدول (9) - يتبع

Commodity	Country	القيمة بالدينار	القيمة بالدولار	الوزن (كغم)	الكمية	بلد المنشأ	الوحدة القياسية	وصف السلعة	HS
		Value(I.D)	Value(\$)	Weight(K.G)	Quantity		Unit		
Peas (Pisum sativum) prepared or preserved otherwise than by vinegar or acetic acid, not frozen								بازليا (بيزوم ساتيفيوم) محضرة أو محفوظة بغير الخل أو حمض الخليك، غير مجمدة، غير الأصناف الداخلة في البند 20.06.	20054000
	Syria	37,126,688	31,357	22,375		الجمهورية العربية السورية	Kilo		
	Jordan	85,726,336	72,404	59,000		المملكة الاردنية الهاشمية	Kilo		
	Lebanon	54,976,672	46,433	25,000		لبنان	Kilo		
	Saudi Arabia	478,000,852	404,223	105,000		المملكة العربية السعودية	Kilo		
	United Arab Emirates	87,747,398	74,134	30,940		الامارات العربية المتحدة	Kilo		
	United Kingdom	2,746,880	2,320	2,320		المملكة المتحدة	Kilo		
	Netherlands	8,342,464	7,046	10,000		هولندا	Kilo		
	Ireland	142,080,000	120,000	5,000		ايرلندا	Kilo		
	Spain	8,880,000	7,500	5,000		اسبانيا	Kilo		
	European Union	12,810,880	10,820	9,980		الاتحاد الاوربي	Kilo		
	Russian Federation	60,012,810	50,719	238,785		روسيا الاتحادية	Kilo		
	China	294,857,392	249,188	271,082		الصين	Kilo		
	Turkey	138,483,398	117,015	314,068		تركيا	Kilo		
	Iran	69,725,760	58,890	71,570		ايران	Kilo		
	India	4,736,000	4,000	5,000		الهند	Kilo		
	United States of America	15,439,360	13,040	10,000		الولايات المتحدة الامريكية	Kilo		
		1,501,692,890	1,269,089	1,185,120		المجموع			

الاستيرادات السلعية (غير النفطية) حسب السلعة وبلد المنشأ لسنة 2017
Imports (non oil) by commodity and origin country for the year 2017

Con. Table (9)- Follow

تابع جدول (9) - يتبع

Commodity	Country	القيمة بالدينار	القيمة بالدولار	الوزن (كغم)	الكمية	بلد المنشأ	الوحدة القياسية	وصف السلعة	HS
		Value(I.D)	Value(\$)	Weight(K.G)	Quantity		Unit		
Beans, shelled prepared or preserved otherwise than by vinegar or acetic acid, not frozen								لوبياء وفاصولياء حبات (نوع فيجينا، نوع فاصيولوس) محضرة أو محفوظة بغير الخل أو حمض الخليك، غير مجمدة، غير الأصناف الداخلة في البند 20.06.	20055100
	Spain	31,957,344	26,991	29,800		اسبانيا	Kilo		
	Argentina	40,031,040	33,810	48,000		الارجنتين	Kilo		
		71,988,384	60,801	77,800		المجموع			
Other Beans, shelled prepared or preserved otherwise than by vinegar or acetic acid, not frozen								غيرها من لوبياء وفاصولياء حبات (نوع فيجينا، نوع فاصيولوس) محضرة أو محفوظة بغير الخل أو حمض الخليك، غير مجمدة، غير الأصناف الداخلة في البند 20.06.	20055900
	Jordan	178,421,678	150,826	762,760		المملكة الاردنية الهاشمية	Kilo		
	Saudi Arabia	309,166,080	261,120	100,000		المملكة العربية السعودية	Kilo		
	Italy	35,164,800	29,700	14,850		ايطاليا	Kilo		
	China	48,188,800	40,700	20,000		الصين	Kilo		
	Turkey	13,205,304	11,172	87,360		تركيا	Kilo		
	Iran	152,160,576	128,514	90,000		ايران	Kilo		
	India	51,196,160	43,240	30,000		الهند	Kilo		
		787,503,398	665,272	1,104,970		المجموع			

الاستيرادات السلعية (غير النفطية) حسب السلعة وبلد المنشأ لسنة 2017
Imports (non oil) by commodity and origin country for the year 2017

Con. Table (9)- Follow

تابع جدول (9) - يتبع

Commodity	Country	القيمة بالدينار	القيمة بالدولار	الوزن (كغم)	الكمية	بلد المنشأ	الوحدة القياسية	وصف السلعة	HS
		Value(I.D)	Value(\$)	Weight(K.G)	Quantity		Unit		
Olives prepared or preserved otherwise than by vinegar or acetic acid, not frozen								زيتون محضرة أو محفوظة بغير الخل أو حمض الخليك، غير مجمدة، غير الأصناف الداخلة في البند 20.06.	20057000
	Syria	14,704,080	12,440	12,440		الجمهورية العربية السورية	Kilo		
	Jordan	1,489,320	1,260	1,000		المملكة الاردنية الهاشمية	Kilo		
	Egypt	1,648,661,146	1,393,026	1,294,213		جمهورية مصر العربية	Kilo		
	Morocco	15,364,768	12,977	8,564		المغرب	Kilo		
	Denmark	8,569,500	7,250	7,250		الدنمارك	Kilo		
	Spain	270,965,256	228,909	195,740		اسبانيا	Kilo		
	Portugal	5,638,208	4,762	2,000		البرتغال	Kilo		
	European Union	35,950,160	30,365	25,795		الاتحاد الاوربي	Kilo		
	China	11,792,350	9,975	1,950		الصين	Kilo		
	South Korea	6,926,400	5,850	5,850		كوريا الجنوبية	Kilo		
	Turkey	3,898,627,380	3,296,854	1,477,465		تركيا	Kilo		
	Iran	77,668,038	65,709	82,216		ايران	Kilo		
		5,996,356,606	5,069,377	3,114,483		المجموع			
Sweet corn (Zea mays var. saccharata) prepared or preserved otherwise than by vinegar or acetic acid, not frozen								ذرة حلوة (زياميس من نوع ساكرتا) محضرة أو محفوظة بغير الخل أو حمض الخليك، غير مجمدة، غير الأصناف الداخلة في البند 20.06.	20058000
	China	7,814,400	6,600	30,000		الصين	Kilo		
	Turkey	6,109,440	5,160	9,000		تركيا	Kilo		
	Thailand	24,241,000	20,500	46,500		تايلند	Kilo		
			38,164,840	32,260	85,500		المجموع		

الاستيرادات السلعية (غير النفطية) حسب السلعة وبلد المنشأ لسنة 2017
Imports (non oil) by commodity and origin country for the year 2017

Con. Table (9)- Follow

تابع جدول (9) - يتبع

Commodity	Country	القيمة بالدينار	القيمة بالدولار	الوزن (كغم)	الكمية	بلد المنشأ	الوحدة القياسية	وصف السلعة	HS
		Value(I.D)	Value(\$)	Weight(K.G)	Quantity		Unit		
non								فول مدمس محضر مع مواد اخر ومعدلاستهلاك المباشر غير مجمد غير الاصناف الداخلة في البند 20.06	20059011
	Jordan	249,991,752	211,178	299,686		المملكة الاردنية الهاشمية	Kilo		
	Lebanon	26,640,000	22,500	8,000		لبنان	Kilo		
	United Arab Emirates	22,719,060	19,215	80,237		الامارات العربية المتحدة	Kilo		
	Italy	971,566,720	820,580	17,237		إيطاليا	Kilo		
	China	136,336,416	115,149	76,652		الصين	Kilo		
	Turkey	19,739,400	16,700	18,000		تركيا	Kilo		
	India	82,880,000	70,000	34,474		الهند	Kilo		
		1,509,873,348	1,275,322	534,286		المجموع			
non								حمص بالطحينة محضر مع مواد اخر ومعدلاستهلاك المباشر غير مجمد غير الاصناف الداخلة في البند 20.06	20059012
	Saudi Arabia	247,332,864	208,896	250,672		المملكة العربية السعودية	Kilo		
	China	26,982,176	22,789	44,000		الصين	Kilo		
	Turkey	2,021,320	1,710	1,000		تركيا	Kilo		
		276,336,360	233,395	295,672		المجموع			
non								خضر ويقول بالصلصات محضر مع مواد اخر ومعدلاستهلاك المباشر غير مجمدة غير الاصناف الداخلة في البند 20.06	20059013
	Syria	90,439,860	76,495	325,430		الجمهورية العربية السورية	Kilo		

الإستيرادات السلعية (غير النفطية) حسب السلعة وبلد المنشأ لسنة 2017
Imports (non oil) by commodity and origin country for the year 2017

Con. Table (9)- Follow

تابع جدول (9) - يتبع

Commodity	Country	القيمة بالدينار	القيمة بالدولار	الوزن (كغم)	الكمية	بلد المنشأ	الوحدة القياسية	وصف السلعة	HS
		Value(I.D)	Value(\$)	Weight(K.G)	Quantity		Unit		
	Jordan	482,297,504	407,356	382,000		المملكة الاردنية الهاشمية	Kilo		
	Lebanon	7,630,880	6,445	15,900		لبنان	Kilo		
	Saudi Arabia	104,890,680	88,740	9,600		المملكة العربية السعودية	Kilo		
	United Arab Emirates	127,174,560	107,479	174,720		الإمارات العربية المتحدة	Kilo		
	Egypt	71,691,552	60,628	61,628		جمهورية مصر العربية	Kilo		
	Morocco	5,815,440	4,920	2,000		المغرب	Kilo		
	Italy	21,541,950	18,225	1,600		إيطاليا	Kilo		
	Spain	181,722,268	153,553	271,961		اسبانيا	Kilo		
	Portugal	59,727,000	50,500	35,600		البرتغال	Kilo		
	European Union	122,439,994	103,426	72,000		الاتحاد الاوربي	Kilo		
	Russian Federation	69,462,662	58,743	55,000		روسيا الاتحادية	Kilo		
	China	576,293,864	486,871	383,335		الصين	Kilo		
	Vietnam	5,910,000	5,000	1,600		فيتنام	Kilo		
	South Korea	127,794,696	108,117	10,000		كوريا الجنوبية	Kilo		
	Turkey	77,158,478	65,207	74,302		تركيا	Kilo		
	Iran	84,008,352	70,953	82,000		ايران	Kilo		
	India	5,673,600	4,800	4,800		الهند	Kilo		
	Indonesia	5,815,440	4,920	2,000		اندونيسيا	Kilo		
	Thailand	79,627,688	67,275	64,255		تايلند	Kilo		
	Madagascar	18,488,160	15,615	7,000		مدغشقر	Kilo		
	United States of America	5,910,000	5,000	1,600		الولايات المتحدة الأمريكية	Kilo		
	Canada	20,885,760	17,640	7,000		كندا	Kilo		
		2,352,400,388	1,987,908	2,045,331		المجموع			
non								غيرها من خضر ويقول بالصلصات محضر مع مواد اخر ومعدلاستهلاك المباشر: غير مجمدة غير الاصناف الداخلة في البند 20.06	20059019
	Jordan	14,422,764	12,202	39,000		المملكة الاردنية الهاشمية	Kilo		
	Lebanon	172,335,600	145,800	70,300		لبنان	Kilo		

الاستيرادات السلعية (غير النفطية) حسب السلعة وبلد المنشأ لسنة 2017
Imports (non oil) by commodity and origin country for the year 2017

Con. Table (9)- Follow

تابع جدول (9) - يتبع

Commodity	Country	القيمة بالدينار	القيمة بالدولار	الوزن (كغم)	الكمية	بلد المنشأ	الوحدة القياسية	وصف السلعة	HS
		Value(I.D)	Value(\$)	Weight(K.G)	Quantity		Unit		
	Saudi Arabia	71,357,184	60,312	60,000		المملكة العربية السعودية	Kilo		
	Egypt	104,484,280	88,320	127,500		جمهورية مصر العربية	Kilo		
	Morocco	2,368,000	2,000	24,000		المغرب	Kilo		
	Spain	4,048,820,196	3,419,642	3,403,976		اسبانيا	Kilo		
	Portugal	11,820,000	10,000	20,000		البرتغال	Kilo		
	European Union	29,550,000	25,000	25,000		الاتحاد الاوربي	Kilo		
	China	2,991,642	2,531	2,500		الصين	Kilo		
	South Korea	9,120,813,168	7,716,424	7,716,424		كوريا الجنوبية	Kilo		
	Turkey	130,695,552	110,458	170,608		تركيا	Kilo		
	Iran	235,149,504	198,606	17,200		ايران	Kilo		
	Thailand	4,609,800	3,900	7,800		تايلند	Kilo		
		13,949,417,690	11,795,195	11,684,308		المجموع			
non								فول اخضر حب محضر مع مواد اخر ومعدلاستهلاك المباشر غير مجمدة غير الاصناف الداخلة في البند 20.06	20059092
	Jordan	40,779,000	34,500	46,000		المملكة الاردنية الهاشمية	Kilo		
	United Arab Emirates	21,312,000	18,000	18,000		الامارات العربية المتحدة	Kilo		
	Egypt	36,051,000	30,500	31,000		جمهورية مصر العربية	Kilo		
	China	8,288,000	7,000	14,000		الصين	Kilo		
	Turkey	21,904,000	18,500	25,000		تركيا	Kilo		
		128,334,000	108,500	134,000		المجموع			
non								خضر مشكلة محضرة مع مواد اخر ومعدلاستهلاك المباشر غير مجمد غير الاصناف الداخلة في البند 20.06	20059095
	China	5,791,800	4,900	14,000		الصين	Kilo		
	Turkey	36,151,470	30,585	74,850		تركيا	Kilo		

الاستيرادات السلعية (غير النفطية) حسب السلعة وبلد المنشأ لسنة 2017
Imports (non oil) by commodity and origin country for the year 2017

Con. Table (9)- Follow

تابع جدول (9) - يتبع

Commodity	Country	القيمة بالدينار	القيمة بالدولار	الوزن (كغم)	الكمية	بلد المنشأ	الوحدة القياسية	وصف السلعة	HS
		Value(I.D)	Value(\$)	Weight(K.G)	Quantity		Unit		
	Iran	52,510,350	44,427	82,850		ايران	Kilo		
		94,453,620	79,912	171,700		المجموع			
non								ورق عنب محضر مع مواد اخر ومعدلاستهلاك المباثر غير مجمد غير الاصناف الداخلة في البند 20.06	20059097
	Turkey	34,273,854	28,975	51,500		تركيا	Kilo		
		34,273,854	28,975	51,500		المجموع			
Vegetables, fruit, nuts, fruitpeel and other parts of plants, preserved by sugar (drained, glacé or crystallised).								خضر وفواكه وثمار وقشور فواكه وأجزاء أخرى من نباتات محفوظة بالسكر (بطريقة التقطر أو التلميع أو التبلور).	20060000
	Iran	21,539,586	18,223	28,136		ايران	Kilo		
		21,539,586	18,223	28,136		المجموع			

الإستيرادات السلعية (غير النفطية) حسب السلعة وبلد المنشأ لسنة 2017
Imports (non oil) by commodity and origin country for the year 2017

Con. Table (9)- Follow

تابع جدول (9) - يتبع

Commodity	Country	القيمة بالدينار	القيمة بالدولار	الوزن (كغم)	الكمية	بلد المنشأ	الوحدة القياسية	وصف السلعة	HS
		Value(I.D)	Value(\$)	Weight(K.G)	Quantity		Unit		
Baby food of fruit of Homogenised preparations obtained by cooking, whether or not containing added sugar or other sweetening matter								محضرات تغذية الاطفال من خضر متجانسة متحصل عليها بالطبخ وان اضيف اليها سكر او مواد تحلية اخر	20071010
	Egypt	2,735,040	2,310	6,000		جمهورية مصر العربية	Kilo		
	Spain	191,808,000	162,000	1,000		اسبانيا	Kilo		
		194,543,040	164,310	7,000		المجموع			
Other homogenized fruit preparations btained by cooking, whether or not containing added sugar or other sweetening matter								غيرها من محضرات تغذية الاطفال،الحمية من خضر متجانسة متحصل عليها بالطبخ وان اضيف اليها سكر او مواد تحلية اخر	20071090
	Iran	75,541,620	63,910	142,680		ايران	Kilo		
		75,541,620	63,910	142,680		المجموع			

الاستيرادات السلعية (غير النفطية) حسب السلعة وبلد المنشأ لسنة 2017
Imports (non oil) by commodity and origin country for the year 2017

Con. Table (9)- Follow

تابع جدول (9) - يتبع

Commodity	Country	القيمة بالدينار	القيمة بالدولار	الوزن (كغم)	الكمية	بلد المنشأ	الوحدة القياسية	وصف السلعة	HS
		Value(I.D)	Value(\$)	Weight(K.G)	Quantity		Unit		
Other citrus fruit preparations								غيرها من خبيص (مرملاد) وهريس أو عجين حمضيات، مطبوخة، وإن أضيف إليها سكر أو مواد تحلية آخر.	20079190
	Jordan	10,850,760	9,180	3,000		المملكة الاردنية الهاشمية	Kilo		
	Turkey	16,276,140	13,770	22,500		تركيا	Kilo		
	Iran	32,851,326	27,793	36,000		ايران	Kilo		
		59,978,226	50,743	61,500		المجموع			
non								مربي وهلام خوخ مطبوخة، وإن أضيف إليها سكر أو مواد تحلية آخر.	20079911
	Syria	12,126,682	10,246	23,760		الجمهورية العربية السورية	Kilo		
	United Arab Emirates	5,896,320	4,980	4,000		الإمارات العربية المتحدة	Kilo		
	Egypt	70,263,794	59,389	115,796		جمهورية مصر العربية	Kilo		
	China	4,370,144	3,691	20,000		الصين	Kilo		
	Turkey	619,432,930	523,745	626,040		تركيا	Kilo		
	Iran	228,405,686	193,045	199,667		ايران	Kilo		
	India	690,272	583	20,000		الهند	Kilo		
	Mexico	443,250	375	1,500		المكسيك	Kilo		
		941,629,078	796,054	1,010,763		المجموع			
non								مربي وهلام مشمش مطبوخة، وإن أضيف إليها سكر أو مواد تحلية آخر.	20079912
	Syria	18,781,980	15,890	15,000		الجمهورية العربية السورية	Kilo		
	Jordan	3,924,240	3,320	4,000		المملكة الاردنية الهاشمية	Kilo		
	United Arab Emirates	2,841,600	2,400	3,000		الإمارات العربية المتحدة	Kilo		
	Spain	1,153,632	976	1,000		اسبانيا	Kilo		
	China	16,211,520	13,710	16,000		الصين	Kilo		

الاستيرادات السلعية (غير النفطية) حسب السلعة وبلد المنشأ لسنة 2017
Imports (non oil) by commodity and origin country for the year 2017

Con. Table (9)- Follow

تابع جدول (9) - يتبع

Commodity	Country	القيمة بالدينار	القيمة بالدولار	الوزن (كغم)	الكمية	بلد المنشأ	الوحدة القياسية	وصف السلعة	HS
		Value(I.D)	Value(\$)	Weight(K.G)	Quantity		Unit		
	Turkey	310,840,940	262,710	262,118		تركيا	Kilo		
	Iran	527,302,182	445,362	429,454		ايران	Kilo		
		881,056,094	744,368	730,572		المجموع			
non								مربي وهلام فراولة مطبوخة، وإن أضيف إليها سكر أو مواد تحلية آخر.	20079916
	Egypt	17,439,136	14,729	17,000		جمهورية مصر العربية	Kilo		
	Turkey	155,976,720	131,960	330,850		تركيا	Kilo		
	Iran	508,530,304	429,551	383,470		ايران	Kilo		
		681,946,160	576,240	731,320		المجموع			
non								غيرها من مربي وهلام فواكه خوخ ، مشمش ، تفاح ، بطيخ ، كر ز ،فراولة توت مطبوخة، وإن أضيف إليها سكر أو مواد تحلية آخر.	20079919
	Syria	10,419,200	8,800	27,000		الجمهورية العربية السورية	Kilo		
	Jordan	26,542,764	22,428	27,500		المملكة الاردنية الهاشمية	Kilo		
	Kuwait	72,607,616	61,324	51,000		الكويت	Kilo		
	Lebanon	7,222,400	6,100	6,000		لبنان	Kilo		
	Egypt	82,607,228	69,871	82,100		جمهورية مصر العربية	Kilo		
	Italy	3,546,000	3,000	7,000		ايطاليا	Kilo		
	European Union	36,323,936	30,679	36,433		الاتحاد الاوربي	Kilo		
	China	206,321,472	174,258	211,672		الصين	Kilo		
	Turkey	1,349,927,499	1,141,143	1,223,523		تركيا	Kilo		
	Iran	951,964,474	804,253	956,621		ايران	Kilo		
		2,747,482,589	2,321,856	2,628,849		المجموع			

الإستيرادات السلعية (غير النفطية) حسب السلعة وبلد المنشأ لسنة 2017
Imports (non oil) by commodity and origin country for the year 2017

Con. Table (9)- Follow

تابع جدول (9) - يتبع

Commodity	Country	القيمة بالدينار	القيمة بالدولار	الوزن (كغم)	الكمية	بلد المنشأ	الوحدة القياسية	وصف السلعة	HS
		Value(I.D)	Value(\$)	Weight(K.G)	Quantity		Unit		
Apricot sheets btained by cooking, whether or not containing added sugar or other sweetening matter								مربى وهلام فواكه قمر الدين مطبوخة، وإن أضيف إليها سكر أو مواد تحلية أخرى	20079920
	Syria	56,956,820	48,130	118,200		الجمهورية العربية السورية	Kilo		
	Turkey	27,262,784	23,026	52,852		تركيا	Kilo		
	Iran	10,448,800	8,825	17,650		إيران	Kilo		
	India	1,725,720	1,460	3,000		الهند	Kilo		
	Pakistan	4,680,720	3,960	6,000		باكستان	Kilo		
		101,074,844	85,401	197,702		المجموع			
Other fruit and nut pastes btained by cooking, whether or not containing added sugar or other sweetening matter								غيرها من مربى وهلام فواكه قمر الدين، ملين (من لب الزبيب) مطبوخة، وإن أضيف إليها سكر أو مواد تحلية أخرى.	20079990
	Egypt	14,621,216	12,349	4,500		جمهورية مصر العربية	Kilo		
	Italy	3,261,920	2,755	1,500		إيطاليا	Kilo		
	Germany	37,672,704	31,872	44,000		ألمانيا	Kilo		
	China	541,088	457	550		الصين	Kilo		
	Turkey	285,427,042	241,284	180,942		تركيا	Kilo		
	Iran	170,796,748	144,274	148,630		إيران	Kilo		
			512,320,718	432,991	380,122		المجموع		

الاستيرادات السلعية (غير النفطية) حسب السلعة وبلد المنشأ لسنة 2017
Imports (non oil) by commodity and origin country for the year 2017

Con. Table (9)- Follow

تابع جدول (9) - يتبع

Commodity	Country	القيمة بالدينار	القيمة بالدولار	الوزن (كغم)	الكمية	بلد المنشأ	الوحدة القياسية	وصف السلعة	HS
		Value(I.D)	Value(\$)	Weight(K.G)	Quantity		Unit		
Roasted ground nuts, whether or not salted								فول سوداني محضر ل محمص وان كان مملحا	20081110
	China	42,599,280	36,040	31,000		الصين	Kilo		
	Turkey	8,214,900	6,950	9,200		تركيا	Kilo		
	Iran	24,786,540	20,970	43,000		ايران	Kilo		
	India	2,955,000	2,500	5,000		الهند	Kilo		
	Argentina	58,509,000	49,500	5,000		الارجنتين	Kilo		
		137,064,720	115,960	93,200		المجموع			
Peanut butter								زبدة الفول السوداني م	20081120
	Turkey	2,293,080	1,940	1,500		تركيا	Kilo		
	India	46,167,000	39,000	140,000		الهند	Kilo		
		48,460,080	40,940	141,500		المجموع			
non								لوز محضر او محفوظ من اثمار قشرية محمصه وان كانت مملحة	20081911
	Turkey	9,515,100	8,050	3,980		تركيا	Kilo		
	Iran	650,100	550	220		ايران	Kilo		
	United States of America	72,467,510	61,218	36,000		الولايات المتحدة الأمريكية	Kilo		
		82,632,710	69,818	40,200		المجموع			
non								فستق محضر او محفوظ من اثمار قشرية محمصه وان كانت مملحة	20081912
	Turkey	24,766,446	20,953	13,350		تركيا	Kilo		
	United States of America	3,624,012	3,066	2,000		الولايات المتحدة الأمريكية	Kilo		
		28,390,458	24,019	15,350		المجموع			
non								بنندق محضر او محفوظ من اثمار قشرية محمصه وان كانت مملحة	20081913

الاستيرادات السلعية (غير النفطية) حسب السلعة وبلد المنشأ لسنة 2017
Imports (non oil) by commodity and origin country for the year 2017

Con. Table (9)- Follow

تابع جدول (9) - يتبع

Commodity	Country	القيمة بالدينار	القيمة بالدولار	الوزن (كغم)	الكمية	بلد المنشأ	الوحدة القياسية	وصف السلعة	HS
		Value(I.D)	Value(\$)	Weight(K.G)	Quantity		Unit		
	Turkey	13,453,388	11,367	19,000		تركيا	Kilo		
		13,453,388	11,367	19,000		المجموع			
non								ثمار قشرية اخر محمصة وان كانت مملحة	20081919
	United States of America	6,205,500	5,250	25,400		الولايات المتحدة الامريكية	Kilo		
		6,205,500	5,250	25,400		المجموع			
Mixed nuts whether or not salted								مخاليط اثمار قشرية محمصة وان كانت مملحة	20081920
	Jordan	204,270,048	172,696	61,695		المملكة الاردنية الهاشمية	Kilo		
	Lebanon	116,107,776	98,064	31,005		لبنان	Kilo		
	European Union	23,103,392	19,513	19,000		الاتحاد الاوربي	Kilo		
	China	394,178,464	332,921	188,300		الصين	Kilo		
	Vietnam	146,697,600	123,900	10,000		فيتنام	Kilo		
	Turkey	140,034,334	118,333	86,971		تركيا	Kilo		
	Iran	311,627,978	263,227	437,280		ايران	Kilo		
	India	740,000	625	250		الهند	Kilo		
	Pakistan	2,190,400	1,850	2,500		باكستان	Kilo		
	United States of America	1,722,720	1,455	1,455		الولايات المتحدة الامريكية	Kilo		
		1,340,672,712	1,132,584	838,456		المجموع			
Pineapples prepared or preserved, whether or not containing added sugar or other sweetening matter or spiri								أناناس محضر او محفوظ وان اضيف اليه سكر او مواد تحلية اخر او كحول	20082000
	European Union	1,681,280	1,420	2,840		الاتحاد الاوربي	Kilo		
	Turkey	13,424,192	11,338	13,500		تركيا	Kilo		

الاستيرادات السلعية (غير النفطية) حسب السلعة وبلد المنشأ لسنة 2017
Imports (non oil) by commodity and origin country for the year 2017

Con. Table (9)- Follow

تابع جدول (9) - يتبع

Commodity	Country	القيمة بالدينار	القيمة بالدولار	الوزن (كغم)	الكمية	بلد المنشأ	الوحدة القياسية	وصف السلعة	HS
		Value(I.D)	Value(\$)	Weight(K.G)	Quantity		Unit		
	Thailand	45,633,728	38,542	7,600		تايلند	Kilo		
		60,739,200	51,300	23,940		المجموع			
Pears								كمثرى (اجاص) محضر او محفوظ وان اضيف اليه سكر او مواد تحلية اخر او كحول	20084000
	Iran	2,368,000	2,000	4,000		ايران	Kilo		
	Other countries	17,162,640	14,520	20,000		دول اوربية اخرى	Kilo		
		19,530,640	16,520	24,000		المجموع			
Other Grapefruit (including pomelo) juice : unfermented and not containing added spirit, whether or not containing added sugar or other sweetening matte								عصير ليمون هندي (جريب فروت او باميليموس) غير مخمر ولا مضاف اليه كحول وان اضيف اليه سكر او مواد تحلية اخر	20092900
	Turkey	2,880,534	2,437	4,848		تركيا	Kilo		
		2,880,534	2,437	4,848		المجموع			

الاستيرادات السلعية (غير النفطية) حسب السلعة وبلد المنشأ لسنة 2017
Imports (non oil) by commodity and origin country for the year 2017

Con. Table (9)- Follow

تابع جدول (9) - يتبع

Commodity	Country	القيمة بالدينار	القيمة بالدولار	الوزن (كغم)	الكمية	بلد المنشأ	الوحدة القياسية	وصف السلعة	HS
		Value(I.D)	Value(\$)	Weight(K.G)	Quantity		Unit		
Lemon juice unfermented and not containing added spirit, whether or not containing added sugar or other sweetening matterOf a Brix value not exceeding 20								عصير ليمون لا تزيد قيمة بريكس فيه عن 20 غير مخمر ولا مضاف اليه كحول وان اضيف اليه سكر او مواد تحلية اخر	20093110
	Egypt	25,787,520	21,780	11,000		جمهورية مصر العربية	Kilo		
	Germany	41,228,160	34,880	56,000		المانيا	Kilo		
	Austria	14,939,298	12,639	5,000		النمسا	Kilo		
	Denmark	5,361,552	4,536	18,144		الدنمارك	Kilo		
	Netherlands	5,243,352	4,436	17,744		هولندا	Kilo		
	Spain	9,456,000	8,000	8,000		اسبانيا	Kilo		
	Turkey	130,515,258	110,419	113,375		تركيا	Kilo		
	Iran	18,694,512	15,816	21,774		ايران	Kilo		
	India	6,508,092	5,506	4,000		الهند	Kilo		
	Thailand	29,410,524	24,882	8,000		تايلند	Kilo		
		287,144,268	242,894	263,037		المجموع			

الاستيرادات السلعية (غير النفطية) حسب السلعة وبلد المنشأ لسنة 2017
Imports (non oil) by commodity and origin country for the year 2017

Con. Table (9)- Follow

تابع جدول (9) - يتبع

Commodity	Country	القيمة بالدينار	القيمة بالدولار	الوزن (كغم)	الكمية	بلد المنشأ	الوحدة القياسية	وصف السلعة	HS
		Value(I.D)	Value(\$)	Weight(K.G)	Quantity		Unit		
Other Lemon juice unfermented and not containing added spirit, whether or not containing added sugar or other sweetening matterOf a Brix value not exceeding 20								غيره من عصير ليمون لا تزيد قيمة بريكس فيه عن 20 غير مخمر ولا مضاف اليه كحول وان اضيف اليه سكر او مواد تحلية اخر	20093190
	Turkey	2,323,812	1,966	850		تركيا	Kilo		
		2,323,812	1,966	850		المجموع			
Tomato juice unfermented and not containing added spirit, whether or not containing added sugar or other sweetening matter								عصير طماطم (بندورة) غير مخمر ولا مضاف اليه كحول وان اضيف اليه سكر او مواد تحلية اخر	20095000
	Italy	15,513,750	13,125	6,250		ايطاليا	Kilo		
	Turkey	24,394,116	20,638	54,750		تركيا	Kilo		
	Iran	35,800,416	30,288	99,750		ايران	Kilo		
		75,708,282	64,051	160,750		المجموع			

الاستيرادات السلعية (غير النفطية) حسب السلعة وبلد المنشأ لسنة 2017
Imports (non oil) by commodity and origin country for the year 2017

Con. Table (9)- Follow

تابع جدول (9) - يتبع

Commodity	Country	القيمة بالدينار	القيمة بالدولار	الوزن (كغم)	الكمية	بلد المنشأ	الوحدة القياسية	وصف السلعة	HS
		Value(I.D)	Value(\$)	Weight(K.G)	Quantity		Unit		
Other Apple juice unfermented and not containing added spirit, whether or not containing added sugar or other sweetening matter								غيره من عصير تفاح غير مخمر ولا مضاف اليه كحول وان اضيف اليه سكر او مواد تحلية اخر	20097900
	Turkey	1,891,200	1,600	350		تركيا	Kilo		
		1,891,200	1,600	350		المجموع			
Date molasses unfermented and not containing added spirit, whether or not containing added sugar or other sweetening matter								دبس تمر (عصير التمر) غير مخمر ولا مضاف اليه كحول بدون اضافة سكر او مواد تحلية اخر	20098010
	European Union	273,504	231	150		الاتحاد الاوربي	Kilo		
	China	223,776	189	840		الصين	Kilo		
	Turkey	68,758,018	58,169	126,393		تركيا	Kilo		
	Iran	362,843,656	306,501	1,355,378		ايران	Kilo		
		432,098,954	365,090	1,482,761		المجموع			

الاستيرادات السلعية (غير النفطية) حسب السلعة وبلد المنشأ لسنة 2017
Imports (non oil) by commodity and origin country for the year 2017

Con. Table (9)- Follow

تابع جدول (9) - يتبع

Commodity	Country	القيمة بالدينار	القيمة بالدولار	الوزن (كغم)	الكمية	بلد المنشأ	الوحدة القياسية	وصف السلعة	HS
		Value(I.D)	Value(\$)	Weight(K.G)	Quantity		Unit		
Mango juice concentrated unfermented and not containing added spirit, whether or not containing added sugar or other sweetening matter								غيره من عصير منجدة مركز غير مخمر ولا مضاف اليه كحول وان اضيف اليه سكر او مواد تحلية اخر	20098029
	Turkey	1,768,272	1,496	3,000		تركيا	Kilo		
		1,768,272	1,496	3,000		المجموع			
Other single fruit juice concentrated or not concentrated unfermented and not containing added spirit, whether or not containing added sugar or other sweetening matter								غيره من عصيراي صنف اخر من الفواكه او الخضر مركز او غير مركزة غير مخمر ولا مضاف اليه كحول وان اضيف اليه سكر او مواد تحلية اخر	20098090
	Iran	283,680	240	3,000		ايران	Kilo		
		283,680	240	3,000		المجموع			

الاستيرادات السلعية (غير النفطية) حسب السلعة وبلد المنشأ لسنة 2017
Imports (non oil) by commodity and origin country for the year 2017

Con. Table (9)- Follow

تابع جدول (9) - يتبع

Commodity	Country	القيمة بالدينار	القيمة بالدولار	الوزن (كغم)	الكمية	بلد المنشأ	الوحدة القياسية	وصف السلعة	HS
		Value(I.D)	Value(\$)	Weight(K.G)	Quantity		Unit		
unfermented and not containing added spirit, whether or not containing added sugar or other sweetening matter Mixtures of juices, not concentrated								مخاليط عصائر غير مركز غير مخمر ولا مضاف اليه كحول وان اضيف اليه سكر او مواد تحلية اخر	20099010
	Syria	11,536,320	9,760	40,000		الجمهورية العربية السورية	Kilo		
	Jordan	240,833,476	203,523	821,470		المملكة الاردنية الهاشمية	Kilo		
	Kuwait	3,878,313,948	3,275,692	13,748,742		الكويت	Kilo		
	Lebanon	821,661,614	694,006	591,830		لبنان	Kilo		
	Saudi Arabia	14,569,937,226	12,307,017	43,286,480		المملكة العربية السعودية	Kilo		
	Bahrain	250,020,206	211,183	603,777		البحرين	Kilo		
	United Arab Emirates	15,204,608,320	12,841,730	918,203		الإمارات العربية المتحدة	Kilo		
	Egypt	401,891,888	339,472	1,444,215		جمهورية مصر العربية	Kilo		
	United Kingdom	144,921,600	122,400	61,200		المملكة المتحدة	Kilo		
	Italy	22,007,664	18,596	111,900		إيطاليا	Kilo		
	Austria	30,412,224	25,686	44,000		النمسا	Kilo		
	Denmark	34,094,790	28,845	115,380		الدنمارك	Kilo		
	Netherlands	35,460,000	30,000	19,600		هولندا	Kilo		
	Spain	2,668,050	2,255	25,280		اسبانيا	Kilo		
	European Union	194,256,320	164,070	759,750		الاتحاد الاوربي	Kilo		
	China	1,006,988,006	850,687	1,103,288		الصين	Kilo		
	Vietnam	45,549,588	38,534	82,500		فيتنام	Kilo		
	South Korea	19,134,216	16,188	20,000		كوريا الجنوبية	Kilo		
	Turkey	5,683,255,198	4,807,054	13,829,429		تركيا	Kilo		
	Iran	1,465,845,448	1,238,160	3,558,117		ايران	Kilo		

الاستيرادات السلعية (غير النفطية) حسب السلعة وبلد المنشأ لسنة 2017
Imports (non oil) by commodity and origin country for the year 2017

Con. Table (9)- Follow

تابع جدول (9) - يتبع

Commodity	Country	القيمة بالدينار	القيمة بالدولار	الوزن (كغم)	الكمية	بلد المنشأ	الوحدة القياسية	وصف السلعة	HS
		Value(I.D)	Value(\$)	Weight(K.G)	Quantity		Unit		
	India	122,774,340	103,870	15,000		الهند	Kilo		
	Indonesia	1,243,200	1,050	6,563		اندونيسيا	Kilo		
	Thailand	165,295,316	139,668	331,460		تايلند	Kilo		
	Mexico	40,697,632	34,373	89,810		المكسيك	Kilo		
		44,393,406,590	37,503,819	81,627,994		المجموع			
Other mixtures of juices unfermented and not containing added spirit, whether or not containing added sugar or other sweetening matter								غيره من مخاليط عصائر غير مخمر ولا مضاف اليه كحول وان اضيف اليه سكر او مواد تحلية اخر	20099090
	Syria	25,720,960	21,740	71,280		الجمهورية العربية السورية	Kilo		
	Jordan	140,996,648	119,186	404,160		المملكة الاردنية الهاشمية	Kilo		
	Kuwait	2,810,916,144	2,374,246	7,417,440		الكويت	Kilo		
	Lebanon	1,197,332,374	1,012,569	166,800		لبنان	Kilo		
	Saudi Arabia	14,380,425,410	12,146,188	50,859,960		المملكة العربية السعودية	Kilo		
	Bahrain	81,468,234	68,818	415,920		البحرين	Kilo		
	United Arab Emirates	137,432,876	116,128	178,320		الامارات العربية المتحدة	Kilo		
	Egypt	64,593,704	54,572	166,560		جمهورية مصر العربية	Kilo		
	United Kingdom	21,630,600	18,300	47,520		المملكة المتحدة	Kilo		
	Italy	8,393,196	7,095	71,280		إيطاليا	Kilo		
	Germany	1,033,162,560	874,080	60,760		ألمانيا	Kilo		
	Austria	8,954,016	7,569	47,520		النمسا	Kilo		
	Spain	2,511,264	2,121	23,760		اسبانيا	Kilo		
	European Union	5,319,000	4,500	47,520		الاتحاد الاوربي	Kilo		
	Bulgaria	886,500	750	500		بلغاريا	Kilo		

الاستيرادات السلعية (غير النفطية) حسب السلعة وبلد المنشأ لسنة 2017
Imports (non oil) by commodity and origin country for the year 2017

Con. Table (9)- Follow

تابع جدول (9) - يتبع

Commodity	Country	القيمة بالدينار	القيمة بالدولار	الوزن (كغم)	الكمية	بلد المنشأ	الوحدة القياسية	وصف السلعة	HS
		Value(I.D)	Value(\$)	Weight(K.G)	Quantity		Unit		
	China	1,143,437,860	967,241	261,360		الصين	Kilo		
	Vietnam	6,668,288	5,632	35,760		فيتنام	Kilo		
	Turkey	1,197,556,363	1,012,112	3,223,920		تركيا	Kilo		
	Iran	257,916,032	217,858	839,420		ايران	Kilo		
	Thailand	76,376,240	64,585	182,320		تايلند	Kilo		
	United States of America	31,204,800	26,400	23,760		الولايات المتحدة الأمريكية	Kilo		
	Mexico	11,347,200	9,600	23,760		المكسيك	Kilo		
		22,644,250,269	19,131,290	64,569,600		المجموع			
		174,257,625,318	147,254,689	273,734,245		مجموع الفصل			
Miscellaneous edible preparations.								محضرات غذائية متنوعة	21
Extracts, essences and concentrates or with a basis of coffee :								خلاصات وأرواح ومركبات بن أساسها هذه الخلاصات أو الأرواح أو المركبات أو أساسها البن	21011100
	Ireland	9,968,096	8,419	2,500		ايرلندة	Kilo		
	Turkey	20,424,000	17,250	44,500		تركيا	Kilo		
		30,392,096	25,669	47,000		المجموع			
Nescafe, yuban, maxwell, etc. essences or concentrates or with a basis of coffee :								محضرات اساسها البن سريعة الذوبان مثل نسكافيه،يوبان ، ماكسويل .. الخ	21011210
	Saudi Arabia	165,441,912	139,743	35,316		المملكة العربية السعودية	Kilo		
	United Arab Emirates	31,507,424	26,611	8,064		الإمارات العربية المتحدة	Kilo		
	Switzerland	5,860,800	4,950	1,000		سويسرا	Kilo		
	Spain	18,591,678	15,729	2,058		اسبانيا	Kilo		
	Turkey	164,080,108	138,644	16,500		تركيا	Kilo		

الإستيرادات السلعية (غير النفطية) حسب السلعة وبلد المنشأ لسنة 2017
Imports (non oil) by commodity and origin country for the year 2017

Con. Table (9)- Follow

تابع جدول (9) - يتبع

Commodity	Country	القيمة بالدينار	القيمة بالدولار	الوزن (كغم)	الكمية	بلد المنشأ	الوحدة القياسية	وصف السلعة	HS
		Value(I.D)	Value(\$)	Weight(K.G)	Quantity		Unit		
	India	46,702,082	39,453	33,276		الهند	Kilo		
	Indonesia	52,897,218	44,682	34,500		إندونيسيا	Kilo		
	Malaysia	12,822,758	10,837	3,000		ماليزيا	Kilo		
	Thailand	11,701,800	9,900	1,250		تايلند	Kilo		
	United States of America	12,849,976	10,861	6,482		الولايات المتحدة الأمريكية	Kilo		
		522,455,756	441,410	141,446		المجموع			
Roasted chicory and other roasted coffee substitutes								هندباء (شكوريا) المحمص أو غيرها من بدائل البن المحمص	21013010
	Iran	6,501,000	5,500	6,500		إيران	Kilo		
		6,501,000	5,500	6,500		المجموع			
Active yeasts								خمائر حية (باستثناء اللقاحات الداخلة في البند 30.02)	21021000
	China	434,645,216	367,099	205,895		الصين	Kilo		
	Turkey	27,468,800	23,200	23,200		تركيا	Kilo		
	Iran	282,552,128	238,642	831,215		إيران	Kilo		
		744,666,144	628,941	1,060,310		المجموع			
Inactive yeasts for human consumption								خمائر ميتة للاستهلاك البشري (باستثناء اللقاحات الداخلة في البند 30.02)	21022010
	China	15,245,436	12,898	3,000		الصين	Kilo		
	Turkey	1,477,500	1,250	1,000		تركيا	Kilo		
	Iran	591,000	500	3,000		إيران	Kilo		
		17,313,936	14,648	7,000		المجموع			

الاستيرادات السلعية (غير النفطية) حسب السلعة وبلد المنشأ لسنة 2017
Imports (non oil) by commodity and origin country for the year 2017

Con. Table (9)- Follow

تابع جدول (9) - يتبع

Commodity	Country	القيمة بالدينار	القيمة بالدولار	الوزن (كغم)	الكمية	بلد المنشأ	الوحدة القياسية	وصف السلعة	HS
		Value(I.D)	Value(\$)	Weight(K.G)	Quantity		Unit		
Inactive yeasts, etc., For animals								خمائر ميتة، جراثيم اخر احادية الخلية، تستعمل كغذاء للحيوانات (باستثناء اللحاحات الداخلة في البند 30.02)	21022020
	Turkey	1,477,500	1,250	1,000		تركيا	Kilo		
		1,477,500	1,250	1,000		المجموع			
Baking powder								مسحوق بيكنج باوذر محضر للتخمير	21023010
	Lebanon	20,875,104	17,631	5,877		لبنان	Kilo		
	China	48,023,040	40,560	50,500		الصين	Kilo		
	Turkey	473,053,252	400,183	240,665		تركيا	Kilo		
	Iran	103,675,796	87,569	93,400		ايران	Kilo		
			645,627,192	545,943	390,442		المجموع		
Anras yeast								مسحوق خميرة الالزاس محضر للتخمير	21023020
	Lebanon	3,552,000	3,000	650		لبنان	Kilo		
	United Arab Emirates	2,930,400	2,475	850		الامارات العربية المتحدة	Kilo		
	Egypt	48,780,800	41,200	25,000		جمهورية مصر العربية	Kilo		
	European Union	4,499,200	3,800	3,300		الاتحاد الاوربي	Kilo		
	China	948,112,040	801,010	482,997		الصين	Kilo		
	Turkey	1,159,421,986	979,726	818,882		تركيا	Kilo		
	Iran	209,606,259	177,045	181,990		ايران	Kilo		
	India	3,552,000	3,000	3,450		الهند	Kilo		
			2,380,454,685	2,011,256	1,517,119		المجموع		
Other prepared baking powders								غيرها من بيكنج باوذر ، خميرة الالزاس من مساحيق محضرة للتخمير	21023090
	Syria	16,102,400	13,600	10,000		الجمهورية العربية السورية	Kilo		

الاستيرادات السلعية (غير النفطية) حسب السلعة وبلد المنشأ لسنة 2017
Imports (non oil) by commodity and origin country for the year 2017

Con. Table (9)- Follow

تابع جدول (9) - يتبع

Commodity	Country	القيمة بالدينار	القيمة بالدولار	الوزن (كغم)	الكمية	بلد المنشأ	الوحدة القياسية	وصف السلعة	HS
		Value(I.D)	Value(\$)	Weight(K.G)	Quantity		Unit		
	Jordan	2,960,000	2,500	2,000		المملكة الاردنية الهاشمية	Kilo		
	Kuwait	3,125,760	2,640	2,000		الكويت	Kilo		
	European Union	2,188,032	1,848	1,000		الاتحاد الاوربي	Kilo		
	China	121,199,768	102,454	78,500		الصين	Kilo		
	Turkey	231,644,708	195,866	233,965		تركيا	Kilo		
	Iran	19,208,386	16,230	24,200		ايران	Kilo		
	Japan	5,881,632	4,976	15,000		اليابان	Kilo		
		402,310,686	340,114	366,665		المجموع			
Soya sauce								صلصة الصويا -	21031000
	Jordan	13,912,000	11,750	11,750		المملكة الاردنية الهاشمية	Kilo		
	Serbia	1,713,900	1,450	2,352		صربيا	Kilo		
	United States of America	3,924,240	3,320	5,200		الولايات المتحدة الامريكية	Kilo		
		19,550,140	16,520	19,302		المجموع			
Tomato ketchup and other tomato sauces								صلصة بندورة مسماة "كتشاب" وصلصات بندورة آخر	21032000
	Kuwait	49,010,496	41,394	13,330		الكويت	Kilo		
	Lebanon	57,571,592	48,691	52,240		لبنان	Kilo		
	Saudi Arabia	1,673,118,504	1,413,657	1,024,601		المملكة العربية السعودية	Kilo		
	Oman	42,810,610	36,197	13,033		سلطنة عمان	Kilo		
	United Arab Emirates	447,667,386	378,272	646,794		الامارات العربية المتحدة	Kilo		
	Egypt	75,863,616	64,074	76,001		جمهورية مصر العربية	Kilo		
	China	16,131,324	13,632	17,833		الصين	Kilo		
	Turkey	1,282,764,788	1,084,299	1,007,952		تركيا	Kilo		
	Iran	267,220,025	225,768	498,830		ايران	Kilo		
	India	18,687,304	15,791	14,346		الهند	Kilo		
	Indonesia	2,456,800	2,075	2,306		اندونيسيا	Kilo		
	United States of America	26,618,688	22,482	35,000		الولايات المتحدة الامريكية	Kilo		
		3,959,921,133	3,346,332	3,402,266		المجموع			
Prepared mustard								خردل محضر _	21033020
	United Arab Emirates	8,167,232	6,898	3,500		الامارات العربية المتحدة	Kilo		

الاستيرادات السلعية (غير النفطية) حسب السلعة وبلد المنشأ لسنة 2017
Imports (non oil) by commodity and origin country for the year 2017

Con. Table (9)- Follow

تابع جدول (9) - يتبع

Commodity	Country	القيمة بالدينار	القيمة بالدولار	الوزن (كغم)	الكمية	بلد المنشأ	الوحدة القياسية	وصف السلعة	HS
		Value(I.D)	Value(\$)	Weight(K.G)	Quantity		Unit		
	United States of America	18,709,878	15,829	3,000		الولايات المتحدة الامريكية	Kilo		
		26,877,110	22,727	6,500		المجموع			
Mayonnaise								مايونيز	21039010
	Syria	2,517,660	2,130	1,200		الجمهورية العربية السورية	Kilo		
	Jordan	197,559,872	166,858	252,740		المملكة الاردنية الهاشمية	Kilo		
	Lebanon	10,064,000	8,500	2,500		لبنان	Kilo		
	Saudi Arabia	454,374,520	383,828	289,000		المملكة العربية السعودية	Kilo		
	Oman	75,083,630	63,427	69,530		سلطنة عمان	Kilo		
	United Arab Emirates	769,246,966	650,236	1,172,753		الإمارات العربية المتحدة	Kilo		
	Egypt	13,309,344	11,241	8,000		جمهورية مصر العربية	Kilo		
	United Kingdom	6,236,128	5,267	2,500		المملكة المتحدة	Kilo		
	European Union	5,962,008	5,044	3,000		الاتحاد الأوربي	Kilo		
	China	1,962,120	1,660	2,000		الصين	Kilo		
	Turkey	126,724,354	107,114	123,478		تركيا	Kilo		
	Iran	43,211,126	36,524	34,300		ايران	Kilo		
	United States of America	17,068,410	14,435	67,750		الولايات المتحدة الامريكية	Kilo		
		1,723,320,138	1,456,264	2,028,751		المجموع			
Chili sauce								صلصة حارة	21039020
	Syria	2,948,160	2,490	1,500		الجمهورية العربية السورية	Kilo		
	Saudi Arabia	135,065,814	114,098	116,924		المملكة العربية السعودية	Kilo		
	Oman	15,696,960	13,280	7,707		سلطنة عمان	Kilo		
	United Arab Emirates	140,476,950	118,746	178,600		الإمارات العربية المتحدة	Kilo		
	European Union	5,788,576	4,889	2,000		الاتحاد الأوربي	Kilo		
	Turkey	3,779,328	3,192	2,000		تركيا	Kilo		
	Iran	771,846	653	3,000		ايران	Kilo		
	India	159,958,254	135,150	138,000		الهند	Kilo		
	Thailand	1,803,732	1,526	3,000		تايلند	Kilo		
	United States of America	5,896,320	4,980	20,300		الولايات المتحدة الامريكية	Kilo		
		472,185,940	399,004	473,031		المجموع			
Other sauces								غيرها من صلصات ومحضرات للصلصات	21039090
	Kuwait	117,926,400	99,600	100,000		الكويت	Kilo		

الاستيرادات السلعية (غير النفطية) حسب السلعة وبلد المنشأ لسنة 2017
Imports (non oil) by commodity and origin country for the year 2017

Con. Table (9)- Follow

تابع جدول (9) - يتبع

Commodity	Country	القيمة بالدينار	القيمة بالدولار	الوزن (كغم)	الكمية	بلد المنشأ	الوحدة القياسية	وصف السلعة	HS
		Value(I.D)	Value(\$)	Weight(K.G)	Quantity		Unit		
	Lebanon	1,439,744	1,216	2,000		لبنان	Kilo		
	Saudi Arabia	116,964,992	98,788	93,420		المملكة العربية السعودية	Kilo		
	United Arab Emirates	20,056,960	16,940	4,000		الإمارات العربية المتحدة	Kilo		
	Egypt	7,252,752	6,136	3,000		جمهورية مصر العربية	Kilo		
	China	7,147,808	6,037	7,000		الصين	Kilo		
	Turkey	136,236,240	115,220	102,134		تركيا	Kilo		
	Iran	23,024,064	19,446	28,000		إيران	Kilo		
	India	31,610,384	26,726	50,000		الهند	Kilo		
	Argentina	3,552,000	3,000	2,000		الأرجنتين	Kilo		
		465,211,344	393,109	391,554		المجموع			
Soups and broths and preparations therefor								حساء ومرق محضران ومحضرات لإعداد الحساء والمرق	21041000
	Jordan	11,630,880	9,840	9,000		المملكة الأردنية الهاشمية	Kilo		
	United Arab Emirates	517,583,532	437,582	225,108		الإمارات العربية المتحدة	Kilo		
	Egypt	19,914,880	16,820	3,000		جمهورية مصر العربية	Kilo		
	United Kingdom	65,475,200	55,300	6,000		المملكة المتحدة	Kilo		
	Italy	661,920	560	200		إيطاليا	Kilo		
	Austria	3,041,286	2,573	1,000		النمسا	Kilo		
	Netherlands	9,768,000	8,250	1,000		هولندا	Kilo		
	Ireland	19,299,200	16,300	2,000		أيرلندا	Kilo		
	Spain	2,009,400	1,700	200		إسبانيا	Kilo		
	Greece	100,944,288	85,257	2,000		اليونان	Kilo		
	European Union	55,427,912	46,857	33,019		الاتحاد الأوربي	Kilo		
	China	7,400,000	6,250	1,000		الصين	Kilo		
	Turkey	594,032,220	502,236	444,520		تركيا	Kilo		
	Iran	115,079,906	97,224	104,052		إيران	Kilo		
	India	4,467,960	3,780	2,000		الهند	Kilo		
	Indonesia	2,334,450	1,975	1,500		إندونيسيا	Kilo		
		1,529,071,034	1,292,504	835,599		المجموع			

الاستيرادات السلعية (غير النفطية) حسب السلعة وبلد المنشأ لسنة 2017
Imports (non oil) by commodity and origin country for the year 2017

Con. Table (9)- Follow

تابع جدول (9) - يتبع

Commodity	Country	القيمة بالدينار	القيمة بالدولار	الوزن (كغم)	الكمية	بلد المنشأ	الوحدة القياسية	وصف السلعة	HS
		Value(I.D)	Value(\$)	Weight(K.G)	Quantity		Unit		
Homogenised composite food preparations								محضرات غذائية مركبة متجانسة	21042000
	Jordan	67,882,000	57,350	70,000		المملكة الاردنية الهاشمية	Kilo		
	United Arab Emirates	11,574,144	9,792	6,000		الامارات العربية المتحدة	Kilo		
	Egypt	40,327,040	34,060	11,560		جمهورية مصر العربية	Kilo		
	United Kingdom	17,760,000	15,000	7,000		المملكة المتحدة	Kilo		
	Spain	46,930,192	39,663	34,313		اسبانيا	Kilo		
	European Union	87,185,186	73,673	34,786		الاتحاد الاوربي	Kilo		
	China	32,678,400	27,600	32,000		الصين	Kilo		
	South Korea	50,142,400	42,350	45,000		كوريا الجنوبية	Kilo		
	Turkey	362,955,454	306,821	165,117		تركيا	Kilo		
	Iran	586,725,003	496,075	297,222		ايران	Kilo		
	India	29,330,768	24,777	35,000		الهند	Kilo		
		1,333,490,587	1,127,161	737,998		المجموع			
Ice cream and other edible ice, whether or not containing cocoa.								مثلجات (بوظة) جاهزة للاستهلاك، وإن احتوت على كاكاو.	21050000
	Syria	119,635,720	101,120	103,630		الجمهورية العربية السورية	Kilo		
	Jordan	370,930,624	313,286	237,076		المملكة الاردنية الهاشمية	Kilo		
	Kuwait	9,531,152,458	8,050,679	4,339,639		الكويت	Kilo		
	Saudi Arabia	69,775,488	58,932	17,000		المملكة العربية السعودية	Kilo		
	Egypt	146,802,976	123,989	15,500		جمهورية مصر العربية	Kilo		
	United Kingdom	4,858,020	4,110	4,000		المملكة المتحدة	Kilo		
	France	83,053,760	70,180	90,946		فرنسا	Kilo		
	Italy	101,531,300	85,820	20,196		ايطاليا	Kilo		
	European Union	112,876,934	95,435	36,358		الاتحاد الاوربي	Kilo		
	Bologna	3,530,688	2,982	3,000		بولونيا	Kilo		
	Ukraine	99,434,798	84,022	54,598		اوكرانيا	Kilo		
	China	480,728,500	406,096	434,919		الصين	Kilo		

الاستيرادات السلعية (غير النفطية) حسب السلعة وبلد المنشأ لسنة 2017
Imports (non oil) by commodity and origin country for the year 2017

Con. Table (9)- Follow

تابع جدول (9) - يتبع

Commodity	Country	القيمة بالدينار	القيمة بالدولار	الوزن (كغم)	الكمية	بلد المنشأ	الوحدة القياسية	وصف السلعة	HS
		Value(I.D)	Value(\$)	Weight(K.G)	Quantity		Unit		
	Taiwan (Formosa)	16,576,000	14,000	20,000		تايوان (فرموزا)	Kilo		
	Turkey	2,818,376,812	2,382,139	1,718,702		تركيا	Kilo		
	Iran	10,274,532,376	8,679,877	9,826,554		ايران	Kilo		
	India	23,441,424	19,832	1,500		الهند	Kilo		
	Japan	3,848,000	3,250	7,000		اليابان	Kilo		
	Kazakhstan	15,392,000	13,000	8,000		كازخستان	Kilo		
	United States of America	53,445,760	45,140	40,000		الولايات المتحدة الأمريكية	Kilo		
	Mexico	527,392,000	446,000	1,456,500		المكسيك	Kilo		
		24,857,315,638	20,999,889	18,435,118		المجموع			
Protein concentrates and textured protein substances								محضرات مركزات البروتين ومواد بروتينية معدلة خصائصها الفيزيائية	21061000
	Saudi Arabia	19,039,656	16,108	3,000		المملكة العربية السعودية	Kilo		
	European Union	1,146,112	968	2,000		الاتحاد الاوربي	Kilo		
		20,185,768	17,076	5,000		المجموع			
Powders for making table cream								محضرات مساحيق لصنع قشدة المائدة - (كريمة)	21069010
	United Kingdom	7,801,200	6,600	4,000		المملكة المتحدة	Kilo		
	Belgium	44,400,000	37,500	27,750		بلجيكا	Kilo		
	European Union	13,466,816	11,374	11,540		الاتحاد الاوربي	Kilo		
	Turkey	505,753,010	427,418	322,379		تركيا	Kilo		
	Iran	293,136	248	400		ايران	Kilo		
	Ecuador	307,320	260	200		اكوادور	Kilo		
		572,021,482	483,400	366,269		المجموع			
Powders for making table jelly								محضرات مساحيق لصنع هلام المائدة (جيلي) --	21069020
	Jordan	167,955,435	142,085	92,220		المملكة الاردنية الهاشمية	Kilo		
	United Arab Emirates	14,652,000	12,375	5,000		الامارات العربية المتحدة	Kilo		

الاستيرادات السلعية (غير النفطية) حسب السلعة وبلد المنشأ لسنة 2017
Imports (non oil) by commodity and origin country for the year 2017

Con. Table (9)- Follow

تابع جدول (9) - يتبع

Commodity	Country	القيمة بالدينار	القيمة بالدولار	الوزن (كغم)	الكمية	بلد المنشأ	الوحدة القياسية	وصف السلعة	HS
		Value(I.D)	Value(\$)	Weight(K.G)	Quantity		Unit		
	United Kingdom	6,793,792	5,738	10,000		المملكة المتحدة	Kilo		
	Ukraine	14,681,600	12,400	12,000		اوكرانيا	Kilo		
	China	124,206,266	105,059	72,516		الصين	Kilo		
	Turkey	380,787,526	321,847	330,956		تركيا	Kilo		
	Iran	78,533,536	66,329	56,500		ايران	Kilo		
	Malaysia	13,456,742	11,381	23,310		ماليزيا	Kilo		
		801,066,897	677,214	602,502		المجموع			
Powders for Making ice cream								محضرات مساحيق لصنع الايسكريم	21069030
	Turkey	83,548,668	70,674	74,200		تركيا	Kilo		
		83,548,668	70,674	74,200		المجموع			
Doughs with a basis of sugar for fillings								محضرات عجائن اساسها السكر ومحتوية على دهن مضاف وحليب او مكسرات وغير صالحة للاستهلاك مباشرة كمصنوعات سكرية ولكنها تستعمل كحشوة .. الخ للشكولاته ، للبسكويت ، الفاخر ، للقطاير ، للكعك الخ	21069060
	Syria	5,319,000	4,500	3,000		الجمهورية العربية السورية	Kilo		
	Kuwait	1,093,547,960	923,774	122,500		الكويت	Kilo		
	Oman	3,907,200	3,300	3,000		سلطنة عمان	Kilo		
	Denmark	2,983,680	2,520	5,000		الدنمارك	Kilo		
	Netherlands	2,364,000	2,000	500		هولندا	Kilo		
	European Union	35,363,712	29,868	4,000		الاتحاد الاوربي	Kilo		
	Bulgaria	3,333,240	2,820	3,000		بلغاريا	Kilo		
	Ukraine	50,026,400	42,290	19,000		اوكرانيا	Kilo		

الاستيرادات السلعية (غير النفطية) حسب السلعة وبلد المنشأ لسنة 2017
Imports (non oil) by commodity and origin country for the year 2017

Con. Table (9)- Follow

تابع جدول (9) - يتبع

Commodity	Country	القيمة بالدينار	القيمة بالدولار	الوزن (كغم)	الكمية	بلد المنشأ	الوحدة القياسية	وصف السلعة	HS
		Value(I.D)	Value(\$)	Weight(K.G)	Quantity		Unit		
	China	64,521,464	54,556	23,400		الصين	Kilo		
	Turkey	1,053,665,866	890,542	559,395		تركيا	Kilo		
	Iran	700,660,414	591,862	630,475		ايران	Kilo		
	India	17,500,782	14,801	17,050		الهند	Kilo		
		3,033,193,718	2,562,833	1,390,320		المجموع			
Commercial saccharine								محضرات سكارين تجاري مانع او اقراص للتحلية التركيبية	21069080
	United Kingdom	152,812,506	129,283	2,500		المملكة المتحدة	Kilo		
		152,812,506	129,283	2,500		المجموع			
Edible tablets such as vanillin								محضرات الاقراص الصالحة للاكل التي اساسها عطور طبيعية او اصطناعية (مثل الفانيلين)	21069091
	Spain	9,751,500	8,250	3,000		اسبانيا	Kilo		
		9,751,500	8,250	3,000		المجموع			
Preparations for making lemonade or other soft drinks								محضرات لصناعة الليمونادة او غيرها من المشروبات	21069092
	China	293,325,120	248,160	50,000		الصين	Kilo		
		293,325,120	248,160	50,000		المجموع			
Preparations, often referred to as food additives								محضرات يشار اليها غالبا " كاضافات غذائية ، اساسها خلاصات من النباتات ومركبات الفواكة وعسل الفركتوز	21069093
	Jordan	10,377,960	8,780	10,536		المملكة الاردنية الهاشمية	Kilo		
	Kuwait	57,091,296	48,219	900		الكويت	Kilo		

الاستيرادات السلعية (غير النفطية) حسب السلعة وبلد المنشأ لسنة 2017
Imports (non oil) by commodity and origin country for the year 2017

Con. Table (9)- Follow

تابع جدول (9) - يتبع

Commodity	Country	القيمة بالدينار	القيمة بالدولار	الوزن (كغم)	الكمية	بلد المنشأ	الوحدة القياسية	وصف السلعة	HS
		Value(I.D)	Value(\$)	Weight(K.G)	Quantity		Unit		
	United Arab Emirates	27,111,848	22,932	32,842		الإمارات العربية المتحدة	Kilo		
	Egypt	683,133,134	576,987	121,640		جمهورية مصر العربية	Kilo		
	United Kingdom	78,200,152	66,053	31,223		المملكة المتحدة	Kilo		
	France	32,320,608	27,344	14,000		فرنسا	Kilo		
	Italy	6,884,960	5,815	5,815		إيطاليا	Kilo		
	Sweden	29,600	25	20		السويد	Kilo		
	Germany	14,327,022	12,121	1,500		ألمانيا	Kilo		
	Netherlands	13,748,694	11,621	21,384		هولندا	Kilo		
	Ireland	19,503,000	16,500	4,000		أيرلندا	Kilo		
	European Union	286,980,550	242,488	242,833		الاتحاد الأوربي	Kilo		
	China	23,917,080	20,207	24,453		الصين	Kilo		
	Turkey	1,142,007,421	964,897	855,184		تركيا	Kilo		
	Iran	24,077,520	20,360	34,500		إيران	Kilo		
	India	47,288,406	39,945	63,135		الهند	Kilo		
	Malaysia	2,960,000	2,500	3,750		ماليزيا	Kilo		
	United States of America	3,552,000	3,000	3,000		الولايات المتحدة الأمريكية	Kilo		
		2,473,511,251	2,089,794	1,470,715		المجموع			
Proteins dissolved in water, used in food preparations								محضرات البروتين المتخلل بالماء مكون اساسا من مزيج من احماض امينية وكلوريد الصوديوم، ويستعمل في محضرات الاغذية (للتقطير مثلا)	21069095
	Turkey	15,957,000	13,500	9,000		تركيا	Kilo		
		15,957,000	13,500	9,000		المجموع			
Muscle growing preparations								محضرات غذائية لتنمية العضلات	21069096
	United Kingdom	444,000	375	600		المملكة المتحدة	Kilo		
	Italy	169,026	143	150		إيطاليا	Kilo		
	European Union	121,325,521	102,565	66,060		الاتحاد الأوربي	Kilo		

الاستيرادات السلعية (غير النفطية) حسب السلعة وبلد المنشأ لسنة 2017
Imports (non oil) by commodity and origin country for the year 2017

Con. Table (9)- Follow

تابع جدول (9) - يتبع

Commodity	Country	القيمة بالدينار	القيمة بالدولار	الوزن (كغم)	الكمية	بلد المنشأ	الوحدة القياسية	وصف السلعة	HS
		Value(I.D)	Value(\$)	Weight(K.G)	Quantity		Unit		
	United States of America	1,743,450	1,475	443		الولايات المتحدة الامريكية	Kilo		
		123,681,997	104,558	67,253		المجموع			
Other food preparations not elsewhere specified or included.								محضرات غذائية اخرى غير مذكورة ولا داخله في مكان آخر	21069099
	Jordan	24,688,434	20,887	3,000		المملكة الاردنية الهاشمية	Kilo		
	Spain	1,477,500	1,250	5,000		اسبانيا	Kilo		
		26,165,934	22,137	8,000		المجموع			
		46,743,363,900	39,495,120	33,916,360		مجموع الفصل			
Drinks. SPIRITS AND VINEGAR									22
									مشروبات سوائل كحولية وخل
Natural mineral water not containing added sugar or other sweetening matter nor flavoured								مياة معدنية طبيعية غير مضاف اليها سكر او مواد تحلية اخر وغير منكهة	22011010
	Syria	21,748,800	18,400	66,908	76,032	الجمهورية العربية السورية	LTR		
	Kuwait	1,713,768,776	1,447,659	7,275,062	8,259,445	الكويت	LTR		
	Saudi Arabia	2,664,000	2,250	20,022	22,700	المملكة العربية السعودية	LTR		
	United Kingdom	4,822,560	4,080	16,727	19,008	المملكة المتحدة	LTR		
	France	3,552,000	3,000	21,000	23,760	فرنسا	LTR		
	Italy	16,692,204	14,122	50,181	57,024	ايطاليا	LTR		
	Germany	13,374,000	11,300	41,022	46,460	المانيا	LTR		
	China	9,921,506	8,380	50,464	57,189	الصين	LTR		
	Turkey	544,462,171	460,294	1,922,214	2,246,439	تركيا	LTR		
	Iran	168,039,960	141,965	160,162	181,845	ايران	LTR		

الاستيرادات السلعية (غير النفطية) حسب السلعة وبلد المنشأ لسنة 2017
Imports (non oil) by commodity and origin country for the year 2017

Con. Table (9)- Follow

تابع جدول (9) - يتبع

Commodity	Country	القيمة بالدينار	القيمة بالدولار	الوزن (كغم)	الكمية	بلد المنشأ	الوحدة القياسية	وصف السلعة	HS
		Value(I.D)	Value(\$)	Weight(K.G)	Quantity		Unit		
		2,499,045,977	2,111,450	9,623,762	10,989,902	المجموع			
Artificial mineral water not containing added sugar or other sweetening matter nor flavoured								مياه معدنية اصطناعية غير مضاف اليها سكر او مواد تحلية اخر وغير منكهة	22011020
	Kuwait	132,687,212	112,194	476,448	539,600	الكويت	LTR		
	Iran	99,490,336	84,029	176,400	199,000	ايران	LTR		
		232,177,548	196,223	652,848	738,600	المجموع			
Aerated water not containing added sugar or other sweetening matter nor flavoured								مياه غازية غير مضاف اليها سكر او مواد تحلية اخر وغير منكهة	22011030
	China	2,482,200	2,100	850	1,500	الصين	LTR		
	Turkey	1,190,333,494	1,006,576	1,825,383	2,718,056	تركيا	LTR		
	Iran	5,219,072	4,408	28,160	32,000	ايران	LTR		
		1,198,034,766	1,013,084	1,854,393	2,751,556	المجموع			
Ordinary natural water not containing added sugar or other sweetening matter nor flavoured								مياه عادية طبيعية غير مضاف اليها سكر او مواد تحلية اخر وغير منكهة	22019010
	Greece	265,950	225	616	700	اليونان	LTR		

الاستيرادات السلعية (غير النفطية) حسب السلعة وبلد المنشأ لسنة 2017
Imports (non oil) by commodity and origin country for the year 2017

Con. Table (9)- Follow

تابع جدول (9) - يتبع

Commodity	Country	القيمة بالدينار	القيمة بالدولار	الوزن (كغم)	الكمية	بلد المنشأ	الوحدة القياسية	وصف السلعة	HS
		Value(I.D)	Value(\$)	Weight(K.G)	Quantity		Unit		
		265,950	225	616	700	المجموع			
Other unflavored natural water								غيرها من المياه العادية الغير منكهة	22019090
	Turkey	9,437,088	7,984	2,000	22,176	تركيا	LTR		
		9,437,088	7,984	2,000	22,176	المجموع			
Flavored or sweetened mineral water								مياه معدنية منكهة او محلاة	22021010
	Kuwait	457,095,344	386,288	264,000	420,000	الكويت	LTR		
	Germany	266,765,580	225,690	9,000	155,376	المانيا	LTR		
	Turkey	89,961,302	76,056	191,980	281,704	تركيا	LTR		
		813,822,226	688,034	464,980	857,080	المجموع			
Lemonade flavoured or sweetened:								شراب ليمونادة (كالسفن اب مثلاً) منكهة او محلاة	22021021
	Italy	4,376,064	3,696	11,000	6,854	ايطاليا	LTR		
	Austria	6,713,280	5,670	18,480	21,000	النمسا	LTR		
	Turkey	88,042,022	74,431	211,557	270,536	تركيا	LTR		
	Iran	30,551,936	25,804	76,000	245,877	ايران	LTR		
	Malaysia	10,656,000	9,000	3,545	4,028	ماليزيا	LTR		
		140,339,302	118,601	320,582	548,295	المجموع			
Orange drink (e.g. Miranda)flavoured or sweetened:								شراب البرتقال (كالميرندا مثلاً) منكهة او محلاة	22021022
	Kuwait	28,416,000	24,000	147,840	168,000	الكويت	LTR		
	Saudi Arabia	84,064,000	71,000	437,350	497,000	المملكة العربية السعودية	LTR		
	United Arab Emirates	139,298,784	117,651	724,730	823,557	الإمارات العربية المتحدة	LTR		
	Turkey	73,243,432	61,885	324,462	366,939	تركيا	LTR		
	Iran	24,852,160	20,990	60,300	67,908	ايران	LTR		
	Thailand	7,894,912	6,668	41,075	46,676	تايلند	LTR		
		357,769,288	302,194	1,735,757	1,970,080	المجموع			

الاستيرادات السلعية (غير النفطية) حسب السلعة وبلد المنشأ لسنة 2017
Imports (non oil) by commodity and origin country for the year 2017

Con. Table (9)- Follow

تابع جدول (9) - يتبع

Commodity	Country	القيمة بالدينار	القيمة بالدولار	الوزن (كغم)	الكمية	بلد المنشأ	الوحدة القياسية	وصف السلعة	HS
		Value(I.D)	Value(\$)	Weight(K.G)	Quantity		Unit		
Other carbonized drinks flavoured or sweetened:								مشروبات غازية آخر منكهة او محلاة	22021029
	Jordan	1,917,690,422	1,619,674	2,027,246	2,388,974	المملكة الاردنية الهاشمية	LTR		
	Kuwait	269,043,872	227,233	1,116,968	448,630	الكويت	LTR		
	Saudi Arabia	87,912,000	74,250	120,976	116,200	المملكة العربية السعودية	LTR		
	United Arab Emirates	17,413,088	14,707	71,952	99,400	الامارات العربية المتحدة	LTR		
	Egypt	3,848,000	3,250	13,500	1	جمهورية مصر العربية	LTR		
	Italy	52,084,000	44,000	35,976	67,200	إيطاليا	LTR		
	Germany	72,909,978	61,582	130,500	148,396	ألمانيا	LTR		
	Austria	174,484,080	147,390	178,472	232,000	النمسا	LTR		
	European Union	65,470,376	55,312	140,218	142,399	الاتحاد الأوربي	LTR		
	China	506,155,160	427,515	1,103,359	910,154	الصين	LTR		
	South Korea	1,514,874,720	1,279,455	150,928	105,602	كوريا الجنوبية	LTR		
	Taiwan (Formosa)	6,275,200	5,300	30,976	35,200	تايوان (فرموزا)	LTR		
	Turkey	848,675,808	717,655	1,716,885	2,356,929	تركيا	LTR		
	Iran	1,169,777,519	988,023	3,018,301	2,353,901	إيران	LTR		
	India	44,764,672	37,808	216,832	246,400	الهند	LTR		
	Thailand	48,746,464	41,171	30,976	35,200	تايلند	LTR		
	United States of America	14,758,560	12,480	92,928	105,600	الولايات المتحدة الأمريكية	LTR		
	Australia	10,638,000	9,000	15,840	18,000	أستراليا	LTR		
		6,825,521,919	5,765,805	10,212,833	9,810,186	المجموع			

الإستيرادات السلعية (غير النفطية) حسب السلعة وبلد المنشأ لسنة 2017
Imports (non oil) by commodity and origin country for the year 2017

Con. Table (9)- Follow

تابع جدول (9) - يتبع

Commodity	Country	القيمة بالدينار	القيمة بالدولار	الوزن (كغم)	الكمية	بلد المنشأ	الوحدة القياسية	وصف السلعة	HS
		Value(I.D)	Value(\$)	Weight(K.G)	Quantity		Unit		
Other Waters, including mineral waters and aerated waters, containing added sugar or other sweetening matter or flavoured								غيرها من - مياه، بما فيها المياه المعدنية والمياه الغازية، مضاف إليها سكر أو مواد تحلية آخر أو منكهة	22021090
	Kuwait	5,723,692	4,835	48,342	54,934	الكويت	LTR		
	China	23,102,208	19,512	35,200	40,000	الصين	LTR		
	Turkey	146,926,744	124,241	569,262	641,481	تركيا	LTR		
		175,752,644	148,588	652,804	736,415	المجموع			
Nonalcoholic drinks beverages, based on Milk not including fruit or vegetable juices								مشروبات غير كحولية جاهزة للاستهلاك كمشروبات اساسها الحليب عدا عصارات الفواكه او الخضضر الداخلة في البند 20.09	22029010
	Turkey	37,598,238	31,809	33,000	70,452	تركيا	LTR		
	Iran	4,582,614	3,877	10,000	9,000	ايران	LTR		
		42,180,852	35,686	43,000	79,452	المجموع			
drinks sweetening containing flavoured fruit Still beverages								مشروبات غير غازية، محلاة تحتوي على نكهة فواكه عدا عصارات الفواكه او الخضضر الداخلة في البند 20.09	22029060
	Jordan	279,958,270	236,759	617,547	980,404	المملكة الاردنية الهاشمية	LTR		

الاستيرادات السلعية (غير النفطية) حسب السلعة وبلد المنشأ لسنة 2017
Imports (non oil) by commodity and origin country for the year 2017

Con. Table (9)- Follow

تابع جدول (9) - يتبع

Commodity	Country	القيمة بالدينار	القيمة بالدولار	الوزن (كغم)	الكمية	بلد المنشأ	الوحدة القياسية	وصف السلعة	HS
		Value(I.D)	Value(\$)	Weight(K.G)	Quantity		Unit		
	Kuwait	5,057,745,578	4,273,792	6,572,988	18,356,340	الكويت	LTR		
	Lebanon	369,908,898	312,479	99,448	172,718	لبنان	LTR		
	Saudi Arabia	12,634,508,844	10,672,750	16,851,246	49,362,368	المملكة العربية السعودية	LTR		
	Bahrain	139,705,136	118,029	178,758	561,396	البحرين	LTR		
	United Arab Emirates	395,118,932	333,861	310,674	970,040	الإمارات العربية المتحدة	LTR		
	Egypt	235,611,812	199,088	217,150	684,632	جمهورية مصر العربية	LTR		
	United Kingdom	31,914,000	27,000	2,000	22,176	المملكة المتحدة	LTR		
	Italy	20,392,928	17,242	42,016	87,552	إيطاليا	LTR		
	Austria	29,471,886	24,928	90,820	123,108	النمسا	LTR		
	Denmark	51,062,400	43,200	4,000	44,352	الدنمارك	LTR		
	Netherlands	6,441,900	5,450	2,000	22,176	هولندا	LTR		
	Spain	348,690	295	1,038	1,180	إسبانيا	LTR		
	European Union	2,443,194	2,067	5,938	7,224	الاتحاد الأوربي	LTR		
	Bologna	12,411,000	10,500	38,016	43,200	بولونيا	LTR		
	China	305,334,130	258,056	97,920	350,112	الصين	LTR		
	Vietnam	4,144,000	3,500	2,000	22,176	فيتنام	LTR		
	Turkey	941,595,448	795,525	513,382	4,107,200	تركيا	LTR		
	Iran	253,067,184	213,740	545,475	902,752	إيران	LTR		
	Indonesia	1,233,728	1,042	15,784	17,936	إندونيسيا	LTR		
	Thailand	609,105,502	515,248	313,651	2,963,750	تايلند	LTR		
	United States of America	234,027,726	197,993	696,936	791,972	الولايات المتحدة الأمريكية	LTR		
	Mexico	4,615,232	3,898	2,000	22,176	المكسيك	LTR		
		21,620,166,418	18,266,442	27,220,787	80,616,940	المجموع			
Nonalcoholic beer								بيرة غير كحولية	22029070
	Saudi Arabia	5,730,560	4,840	19,000	39,600	المملكة العربية السعودية	LTR		
	European Union	5,772,000	4,875	16,474	2,500	الاتحاد الأوربي	LTR		
	Turkey	509,297,598	430,438	1,298,502	1,161,196	تركيا	LTR		
	Iran	496,467,196	419,424	1,523,803	1,483,596	إيران	LTR		
		1,017,267,354	859,577	2,857,779	2,686,892	المجموع			

الاستيرادات السلعية (غير النفطية) حسب السلعة وبلد المنشأ لسنة 2017
Imports (non oil) by commodity and origin country for the year 2017

Con. Table (9)- Follow

تابع جدول (9) - يتبع

Commodity	Country	القيمة بالدينار	القيمة بالدولار	الوزن (كغم)	الكمية	بلد المنشأ	الوحدة القياسية	وصف السلعة	HS
		Value(I.D)	Value(\$)	Weight(K.G)	Quantity		Unit		
Other flavored nonalcoholic drinks								مشروبات غير غازية اخر	22029090
	Austria	22,207,104	18,756	18,900	21,000	النمسا	LTR		
		22,207,104	18,756	18,900	21,000	المجموع			
Beer made from malt.								جعة (بيرة) مصنوعة من الشعير الناشظ (مالت).	22030000
	Jordan	45,424,260	38,430	59,354	69,006	المملكة الاردنية الهاشمية	LTR		
	Lebanon	19,607,016	16,588	29,195	33,176	لبنان	LTR		
	Germany	32,807,338	27,731	46,455	53,335	المانيا	LTR		
	Netherlands	110,811,738	93,709	70,127	98,975	هولندا	LTR		
	Greece	40,207,826	33,978	23,792	28,594	اليونان	LTR		
	European Union	26,086,200	22,050	18,791	22,911	الاتحاد الاوربي	LTR		
	China	11,516,226	9,743	17,148	19,486	الصين	LTR		
	South Korea	442,576,720	374,086	408,710	472,235	كوريا الجنوبية	LTR		
	Turkey	596,329,240	504,430	1,111,809	1,251,430	تركيا	LTR		
	Iran	1,072,754,960	906,075	1,503,092	1,703,052	ايران	LTR		
	United States of America	12,413,056	10,484	4,613	5,242	الولايات المتحدة الامريكية	LTR		
	Mexico	15,710,400	13,275	10,255	11,654	المكسيك	LTR		
			2,426,244,980	2,050,579	3,303,341	3,769,096	المجموع		
Other wine; grape must with fermentation prevented or arrested by the addition of alcohol :In containers holding 2 l or less								أنبذة أخرى، منع أو أوقف اختمارها بإضافة كحول في اوعية لا تزيد سعتها عن 2 لتر	22042100
	Iran	11,011,200	9,300	9,000	10,000	ايران	LTR		

الاستيرادات السلعية (غير النفطية) حسب السلعة وبلد المنشأ لسنة 2017
Imports (non oil) by commodity and origin country for the year 2017

Con. Table (9)- Follow

تابع جدول (9) - يتبع

Commodity	Country	القيمة بالدينار	القيمة بالدولار	الوزن (كغم)	الكمية	بلد المنشأ	الوحدة القياسية	وصف السلعة	HS
		Value(I.D)	Value(\$)	Weight(K.G)	Quantity		Unit		
		11,011,200	9,300	9,000	10,000	المجموع			
Other fermented beverages (for example, cider, perry, mead); mixtures of fermented beverages and mixtures of fermented beverages and nonalcoholic beverages, not elsewhere specified or included.								مشروبات مخمرة أخرى (مثل شراب التفاح "سيدر" أو شراب الكمثرى "بواريه" أو محلول العسل)، مخاليط مشروبات مخمرة ومخاليط مشروبات مخمرة مع مشروبات غير كحولية، غير مذكورة ولا داخلة في مكان آخر.	22060000
	Kuwait	9,093,120	7,680	12,000	13,636	الكويت	LTR		
	Lebanon	22,466,400	18,975	13,200	15,000	لبنان	LTR		
	United Arab Emirates	24,656,520	20,860	20,860	23,705	الإمارات العربية المتحدة	LTR		
	Turkey	225,997,332	191,058	264,989	291,203	تركيا	LTR		
	Iran	20,755,520	17,530	25,233	28,673	ايران	LTR		
		302,968,892	256,103	336,282	372,217	المجموع			
Other undenatured ethyl alcohol of an alcoholic strength by volume of 80 % vol or higher								غيره من المشروبات الروحية الغير المعطلة لا يقل عيار الكحول الحجمي فيه عن 80% حجما	22071090
	Greece	15,500,748	13,114	5,770	6,557	اليونان	LTR		
	Iran	718,650,112	606,968	612,000	714,000	ايران	LTR		
		734,150,860	620,082	617,770	720,557	المجموع			

الاستيرادات السلعية (غير النفطية) حسب السلعة وبلد المنشأ لسنة 2017
Imports (non oil) by commodity and origin country for the year 2017

Con. Table (9)- Follow

تابع جدول (9) - يتبع

Commodity	Country	القيمة بالدينار	القيمة بالدولار	الوزن (كغم)	الكمية	بلد المنشأ	الوحدة القياسية	وصف السلعة	HS
		Value(I.D)	Value(\$)	Weight(K.G)	Quantity		Unit		
ETHYL ALCOHOL AND OTHER SPIRITS , DENATURED , OF ANY STRENGTH - LITRE .								كحول إيثيل معطل وغيره من الأرواح الكحولية (أو دي في) المعطلة، من أي عيار كانت (322)	22072000
	China	6,275,200	5,300	11,440	13,000	الصين	LTR		
	Turkey	184,070,560	155,465	454,640	516,182	تركيا	LTR		
	Iran	56,401,024	47,636	202,840	230,502	ايران	LTR		
		246,746,784	208,401	668,920	759,684	المجموع			
IDenatured ethyl alcohol for medical use								كحول إيثيل معطل معد للاستعمالات الطبية	22072011
	Kuwait	14,208,000	12,000	128,000	116,000	الكويت	LTR		
	China	16,774,912	14,168	64,000	58,000	الصين	LTR		
	Iran	617,457,520	521,505	1,821,020	1,534,877	ايران	LTR		
		648,440,432	547,673	2,013,020	1,708,877	المجموع			
Other Denatured ethyl alcohol								غيره من - كحول إيثيل معطل	22072019
	China	57,787,980	48,890	170,000	60,000	الصين	LTR		
		57,787,980	48,890	170,000	60,000	المجموع			
Spirits obtained by distilling grape wine or grape marc								أرواح كحولية (أو دي في) ناتجة عن تقطير النبيذ أو قفل العنب	22082000
	Jordan	1,161,445,390	982,459	933,152	793,580	المملكة الاردنية الهاشمية	LTR		
	Lebanon	10,577,718	8,949	15,000	12,000	لبنان	LTR		
	Sweden	61,000,656	51,608	30,000	24,000	السويد	LTR		
	Germany	99,601,230	84,265	85,000	70,500	المانيا	LTR		

الاستيرادات السلعية (غير النفطية) حسب السلعة وبلد المنشأ لسنة 2017
Imports (non oil) by commodity and origin country for the year 2017

Con. Table (9)- Follow

تابع جدول (9) - يتبع

Commodity	Country	القيمة بالدينار	القيمة بالدولار	الوزن (كغم)	الكمية	بلد المنشأ	الوحدة القياسية	وصف السلعة	HS
		Value(I.D)	Value(\$)	Weight(K.G)	Quantity		Unit		
	Netherlands	326,652,408	276,221	139,000	129,000	هولندا	LTR		
	Portugal	14,032,704	11,872	9,000	8,100	البرتغال	LTR		
	Greece	239,383,368	202,524	167,616	155,200	اليونان	LTR		
	European Union	260,080,498	219,685	205,000	165,000	الاتحاد الاوربي	LTR		
	South Korea	669,282,710	566,155	569,000	473,100	كوريا الجنوبية	LTR		
	Turkey	3,109,417,492	2,627,024	2,847,740	2,289,602	تركيا	LTR		
	Iran	2,883,825,140	2,435,902	3,096,200	160,187	ايران	LTR		
	Armenia	25,391,724	21,482	15,000	12,000	ارمينيا	LTR		
	United States of America	12,583,572	10,646	15,000	12,000	الولايات المتحدة الامريكية	LTR		
	Mexico	37,053,316	31,328	26,000	25,300	المكسيك	LTR		
		8,910,327,926	7,530,120	8,152,708	4,329,569	المجموع			
Whiskies								ويسكي	22083000
	Jordan	2,077,602,832	1,756,630	1,429,953	550,055	المملكة الاردنية الهاشمية	LTR		
	Kuwait	71,345,472	60,258	46,200	7,500	الكويت	LTR		
	Lebanon	290,101,112	245,259	158,688	154,418	لبنان	LTR		
	United Kingdom	178,030,976	150,364	26,465	30,073	المملكة المتحدة	LTR		
	France	83,648,964	70,702	23,970	27,920	فرنسا	LTR		
	Sweden	76,551,666	64,723	27,621	16,387	السويد	LTR		
	Germany	79,969,028	67,607	63,255	11,881	المانيا	LTR		
	Denmark	14,296,800	12,075	15,400	2,500	الدنمارك	LTR		
	Netherlands	549,632,266	464,637	452,800	111,500	هولندا	LTR		
	Greece	1,137,695,032	962,090	427,328	249,463	اليونان	LTR		
	Of Iceland	183,308,414	154,852	109,400	35,000	ايسلندا	LTR		
	European Union	701,443,420	592,849	412,064	78,254	الاتحاد الاوربي	LTR		
	China	208,522,712	176,143	169,400	27,500	الصين	LTR		
	South Korea	969,369,556	819,409	866,119	159,226	كوريا الجنوبية	LTR		
	Turkey	2,757,902,189	2,331,045	2,270,038	629,355	تركيا	LTR		
	Iran	212,732,644	179,846	75,623	71,118	ايران	LTR		
	Armenia	475,209,386	401,968	172,290	60,786	ارمينيا	LTR		
	United States of America	7,050,630	5,965	15,400	2,500	الولايات المتحدة الامريكية	LTR		
	Mexico	199,289,808	168,482	195,182	56,798	المكسيك	LTR		
	Australia	31,240,260	26,430	30,800	5,000	استراليا	LTR		

الاستيرادات السلعية (غير النفطية) حسب السلعة وبلد المنشأ لسنة 2017
Imports (non oil) by commodity and origin country for the year 2017

Con. Table (9)- Follow

تابع جدول (9) - يتبع

Commodity	Country	القيمة بالدينار	القيمة بالدولار	الوزن (كغم)	الكمية	بلد المنشأ	الوحدة القياسية	وصف السلعة	HS
		Value(I.D)	Value(\$)	Weight(K.G)	Quantity		Unit		
		10,304,943,167	8,711,334	6,987,996	2,287,234	المجموع			
Rum and other spirits obtained by distilling fermented sugarcane products								روم وطافيا _ روم وأرواح كحولية (أو دو في) أخرى متحصل عليها من التقطير لمنتجات قصب السكر المخمرة	22084000
	Jordan	23,255,850	19,675	15,000	12,000	المملكة الاردنية الهاشمية	LTR		
		23,255,850	19,675	15,000	12,000	المجموع			
Gin and Geneva								جن وجنيفا (جنيفر)	22085000
	Iran	16,784,400	14,200	10,000	9,000	ايران	LTR		
		16,784,400	14,200	10,000	9,000	المجموع			
Vodka								فودكا	22086000
	Sweden	54,168,000	45,750	23,000	25,000	السويد	LTR		
		54,168,000	45,750	23,000	25,000	المجموع			
Liqueurs and cordials								مشروبات كحولية معطرة(البكور)	22087000
	Jordan	32,252,052	27,286	15,000	12,000	المملكة الاردنية الهاشمية	LTR		
	Netherlands	14,539,782	12,301	1,025	1,025	هولندا	LTR		
	Greece	25,944,900	21,950	1,829	1,829	اليونان	LTR		
	European Union	162,380,796	137,378	60,446	68,691	الاتحاد الاوربي	LTR		
	South Korea	30,376,218	25,699	30,000	24,000	كوريا الجنوبية	LTR		
	Turkey	142,000,752	120,136	67,569	55,852	تركيا	LTR		
	Iran	16,431,552	13,878	27,000	1	ايران	LTR		
		423,926,052	358,628	202,869	163,398	المجموع			
Vinegar (See Endnote 11)obtained from acetic acid.								مخل صالحه للأكل متحصل عليها من حمض الخليك	22090010
	Kuwait	8,814,880	7,445	18,000	1	الكويت	LTR		
	Saudi Arabia	93,178,570	78,719	79,748	103,268	المملكة العربية السعودية	LTR		
	China	555,296	469	2,800	3,000	الصين	LTR		

الاستيرادات السلعية (غير النفطية) حسب السلعة وبلد المنشأ لسنة 2017
Imports (non oil) by commodity and origin country for the year 2017

Con. Table (9)- Follow

تابع جدول (9) - يتبع

Commodity	Country	القيمة بالدينار	القيمة بالدولار	الوزن (كغم)	الكمية	بلد المنشأ	الوحدة القياسية	وصف السلعة	HS
		Value(I.D)	Value(\$)	Weight(K.G)	Quantity		Unit		
	South Korea	62,943,760	53,240	122,309	121,260	كوريا الجنوبية	LTR		
	Turkey	80,458,662	68,061	105,678	252,878	تركيا	LTR		
	Iran	21,646,086	18,293	28,256	24,086	ايران	LTR		
	United States of America	45,260,964	38,234	61,483	55,231	الولايات المتحدة الأمريكية	LTR		
		312,858,218	264,461	418,274	559,724	المجموع			
Vinegar substitutes obtained from acetic acid.								ابدال خل صالحة للأكل، متحصل عليها من حمض الخليك.	22090020
	Turkey	9,957,168	8,424	20,000	18,000	تركيا	LTR		
		9,957,168	8,424	20,000	18,000	المجموع			
		59,437,560,345	50,226,269	78,609,221	126,633,630	مجموع الفصل			
Residues and waste from the food industries; prepared animal fodder.								بقايا ونفايات صناعة الأغذية؛ أغذية محضرة للحيوانات	23
BranOf wheat, WHETHER OR NOT IN THE FORM OF PELLETS								نخالة - من حنطة (قمح) وان كانت بشكل مكثلات	23023000
	China	518,592	438	38,000		الصين	Kilo		
	Turkey	107,596,000	90,875	392,000		تركيا	Kilo		
	Iran	78,736,000	66,500	266,000		ايران	Kilo		
	Armenia	57,222,720	48,330	7,000		ارمينيا	Kilo		
		244,073,312	206,143	703,000		المجموع			

الاستيرادات السلعية (غير النفطية) حسب السلعة وبلد المنشأ لسنة 2017
Imports (non oil) by commodity and origin country for the year 2017

Con. Table (9)- Follow

تابع جدول (9) - يتبع

Commodity	Country	القيمة بالدينار	القيمة بالدولار	الوزن (كغم)	الكمية	بلد المنشأ	الوحدة القياسية	وصف السلعة	HS
		Value(I.D)	Value(\$)	Weight(K.G)	Quantity		Unit		
BranOf other cereals, WHETHER OR NOT IN THE FORM OF PELLETS								نخالة - من حبوب اخر وان كانت بشكل مكنتلات	23024000
	China	228,415,800	192,926	1,261,500		الصين	Kilo		
	Turkey	113,678,800	96,025	1,728,000		تركيا	Kilo		
		342,094,600	288,951	2,989,500		المجموع			
BranOf leguminous plants, WHETHER OR NOT IN THE FORM OF PELLETS								نخالة - من بقول وان كانت بشكل مكنتلات	23025000
	Argentina	132,975,000	112,500	3,000		الارجنتين	Kilo		
		132,975,000	112,500	3,000		المجموع			
Oilcake and other solid residues, whether or not ground or in the form of pellets, resulting from the extraction of soyabean oil.								كسب وغيرها من بقايا صلبة، وان كانت مجروشة أو مكنتلة بشكل بيليتس"، ناتجة عن استخراج زيت فول الصويا	23040000
	China	136,633,600	115,400	500,800		الصين	Kilo		
	Turkey	3,066,989,080	2,590,370	11,064,680		تركيا	Kilo		
	Iran	1,986,072,384	1,677,426	3,883,632		ايران	Kilo		
	India	6,223,230	5,265	20,000		الهند	Kilo		
	Argentina	11,891,651,570	10,044,061	44,669,440		الارجنتين	Kilo		

الإستيرادات السلعية (غير النفطية) حسب السلعة وبلد المنشأ لسنة 2017
Imports (non oil) by commodity and origin country for the year 2017

Con. Table (9)- Follow

تابع جدول (9) - يتبع

Commodity	Country	القيمة بالدينار	القيمة بالدولار	الوزن (كغم)	الكمية	بلد المنشأ	الوحدة القياسية	وصف السلعة	HS
		Value(I.D)	Value(\$)	Weight(K.G)	Quantity		Unit		
		17,087,569,864	14,432,522	60,138,552		المجموع			
Oilcake and other solid residues, whether or not ground or in the form of pellets, resulting from the extraction of vegetable fats or oilsOf sunflower seeds								كسب من بذور عباد الشمس، وإن كانت مطحونة أو مكثلة بشكل بيليتس"، ناتجة عن استخلاص الزيوت والدهون النباتية	23063000
	China	544,823,016	460,388	1,318,000		الصين	Kilo		
	Turkey	5,319,000	4,500	6,000		تركيا	Kilo		
		550,142,016	464,888	1,324,000		المجموع			
OIL-CAKE AND OTHER SOLID RESIDUES OF MAIZE (CORN) GERM, WHETHER OR NOT GROUND OR IN THE FORM OF PELLETS.								بقايا صلبة من نبت ذرة وإن كانت مطحونة أو مكثلة بشكل "بيليتس"، ناتجة عن استخلاص الزيوت والدهون النباتية، غير تلك الداخلة في البندين 23.04 أو 23.05.	23067000
	Turkey	5,672,544,000	4,791,000	19,164,000		تركيا	Kilo		
		5,672,544,000	4,791,000	19,164,000		المجموع			
Dog or cat food, put up for retail sale								- محضرات مستعملة، كإغذية كلاب أو قطط مهياة للبيع بالتجزئة	23091000
	Egypt	414,400	350	120		جمهورية مصر العربية	Kilo		

الاستيرادات السلعية (غير النفطية) حسب السلعة وبلد المنشأ لسنة 2017
Imports (non oil) by commodity and origin country for the year 2017

Con. Table (9)- Follow

تابع جدول (9) - يتبع

Commodity	Country	القيمة بالدينار	القيمة بالدولار	الوزن (كغم)	الكمية	بلد المنشأ	الوحدة القياسية	وصف السلعة	HS
		Value(I.D)	Value(\$)	Weight(K.G)	Quantity		Unit		
	Belgium	1,332,000	1,125	33,150		بلجيكا	Kilo		
	Germany	10,360,000	8,750	3,500		المانيا	Kilo		
	Netherlands	120,906,084	102,162	91,430		هولندا	Kilo		
	European Union	7,992,000	6,750	3,000		الاتحاد الاوربي	Kilo		
		141,004,484	119,137	131,200		المجموع			
Fish and ornamental bird food								محضرات مستعملة كاغذية للاسماك وطيور الزينة	23099010
	Saudi Arabia	359,642,368	303,752	1,340,954		المملكة العربية السعودية	Kilo		
	Egypt	164,144,340	138,870	275,000		جمهورية مصر العربية	Kilo		
	Belgium	144,309,900	121,950	438,200		بلجيكا	Kilo		
	Bologna	302,852,000	256,000	65,000		بولونيا	Kilo		
	China	266,400	225	9,000		الصين	Kilo		
	Turkey	240,327,000	203,000	430,500		تركيا	Kilo		
	Iran	501,573,973	423,967	763,420		ايران	Kilo		
		1,713,115,981	1,447,764	3,322,074		المجموع			
Poultry food								محضرات مستعملة كاغذية للطيور والدواجن	23099020
	Jordan	187,978,200	158,925	706,000		المملكة الاردنية الهاشمية	Kilo		
	United Arab Emirates	39,960,000	33,750	120,000		الامارات العربية المتحدة	Kilo		
	Belgium	14,479,500	12,250	49,000		بلجيكا	Kilo		
	China	18,813,168	15,892	566,000		الصين	Kilo		
	Turkey	112,829,400	95,327	677,650		تركيا	Kilo		
	Iran	308,452,128	260,517	602,120		ايران	Kilo		
	United States of America	2,131,200	1,800	2,000		الولايات المتحدة الامريكية	Kilo		
		684,643,596	578,461	2,722,770		المجموع			
Salt stones, containing animal feed								محضرات اعلاف للحيوانات من احجار ملحية تحتوي على مواد غذائية	23099031
	Jordan	35,460,000	30,000	82,800		المملكة الاردنية الهاشمية	Kilo		

الاستيرادات السلعية (غير النفطية) حسب السلعة وبلد المنشأ لسنة 2017
Imports (non oil) by commodity and origin country for the year 2017

Con. Table (9)- Follow

تابع جدول (9) - يتبع

Commodity	Country	القيمة بالدينار	القيمة بالدولار	الوزن (كغم)	الكمية	بلد المنشأ	الوحدة القياسية	وصف السلعة	HS
		Value(I.D)	Value(\$)	Weight(K.G)	Quantity		Unit		
	Belgium	29,271,800	24,763	195,000		بلجيكا	Kilo		
	Netherlands	15,347,600	12,963	125,000		هولندا	Kilo		
	European Union	1,776,000	1,500	7,000		الاتحاد الاوربي	Kilo		
	Ukraine	4,736,000	4,000	320,000		اوكرانيا	Kilo		
	China	790,836,584	667,960	6,924,200		الصين	Kilo		
	Turkey	267,260,500	225,755	2,379,200		تركيا	Kilo		
	United States of America	7,092,000	6,000	24,000		الولايات المتحدة الامريكية	Kilo		
		1,151,780,484	972,941	10,057,200		المجموع			
Other salt stones for animal feed								غيرها من محضرات اعلاف للحيوانات	23099039
	Jordan	1,727,567,200	1,459,250	713,500		المملكة الاردنية الهاشمية	Kilo		
	Saudi Arabia	79,120,800	66,825	240,000		المملكة العربية السعودية	Kilo		
	United Arab Emirates	148,000,000	125,000	24,000		الإمارات العربية المتحدة	Kilo		
	United Kingdom	16,828,192	14,213	53,000		المملكة المتحدة	Kilo		
	Italy	178,170,840	150,510	77,000		إيطاليا	Kilo		
	Belgium	117,924,500	99,750	506,025		بلجيكا	Kilo		
	Netherlands	161,934,000	137,000	522,000		هولندا	Kilo		
	European Union	243,669,300	206,150	179,500		الاتحاد الاوربي	Kilo		
	China	230,965,572	195,258	239,000		الصين	Kilo		
	Turkey	2,415,020,846	2,039,763	8,466,050		تركيا	Kilo		
	Iran	1,875,624,128	1,584,142	2,217,000		ايران	Kilo		
	India	37,710,400	31,850	35,000		الهند	Kilo		
	Burundi	67,784,000	57,250	12,000		بورندي	Kilo		
	South Africa	6,501,000	5,500	25,000		جنوب افريقيا	Kilo		
	Argentina	9,472,000	8,000	22,000		الارجنتين	Kilo		
		7,316,292,778	6,180,461	13,331,075		المجموع			
Milk substitutes for feeding small animals								محضرات اعلاف للحيوانات كبديل الحليب لتغذية صغار الحيوانات	23099040
	Iran	11,840,000	10,000	16,000		ايران	Kilo		

الاستيرادات السلعية (غير النفطية) حسب السلعة وبلد المنشأ لسنة 2017
Imports (non oil) by commodity and origin country for the year 2017

Con. Table (9)- Follow

تابع جدول (9) - يتبع

Commodity	Country	القيمة بالدينار	القيمة بالدولار	الوزن (كغم)	الكمية	بلد المنشأ	الوحدة القياسية	وصف السلعة	HS
		Value(I.D)	Value(\$)	Weight(K.G)	Quantity		Unit		
		11,840,000	10,000	16,000		المجموع			
Concentrated preparations for the forage industry								محضرات مركزة لصناعة الاعلاف	23099050
	Syria	5,328,000	4,500	19,800		الجمهورية العربية السورية	Kilo		
	Jordan	1,087,450,950	919,225	2,564,650		المملكة الاردنية الهاشمية	Kilo		
	United Arab Emirates	357,568,000	302,000	901,300		الامارات العربية المتحدة	Kilo		
	Egypt	15,392,000	13,000	26,000		جمهورية مصر العربية	Kilo		
	Tunisia	14,800,000	12,500	55,000		تونس	Kilo		
	United Kingdom	69,215,000	58,500	234,000		المملكة المتحدة	Kilo		
	France	7,400,000	6,250	27,500		فرنسا	Kilo		
	Italy	49,348,500	41,750	155,500		إيطاليا	Kilo		
	Belgium	160,555,500	135,813	602,050		بلجيكا	Kilo		
	Germany	13,888,500	11,750	48,000		المانيا	Kilo		
	Netherlands	828,379,100	700,275	2,862,300		هولندا	Kilo		
	Portugal	10,656,000	9,000	39,600		البرتغال	Kilo		
	European Union	335,662,052	283,670	2,026,568		الاتحاد الاوربي	Kilo		
	Ukraine	24,272,000	20,500	120,000		لوكراينا	Kilo		
	Serbia	4,160,640	3,520	14,000		صربيا	Kilo		
	China	241,257,352	203,832	1,241,010		الصين	Kilo		
	South Korea	8,288,000	7,000	30,800		كوريا الجنوبية	Kilo		
	Turkey	636,066,106	537,617	2,466,296		تركيا	Kilo		
	Iran	85,989,850	72,725	384,500		ايران	Kilo		
	Indonesia	11,820,000	10,000	44,000		اندونيسيا	Kilo		
	United States of America	16,843,500	14,250	57,000		الولايات المتحدة الامريكية	Kilo		
	Argentina	31,833,600	26,900	99,160		الارجنتين	Kilo		
		4,016,174,650	3,394,577	14,019,034		المجموع			
Other animal feeds								محضرات اخرى من الأنواع المستعملة لتغذية الحيوانات	23099090
	Turkey	1,625,250	1,375	2,750		تركيا	Kilo		

الاستيرادات السلعية (غير النفطية) حسب السلعة وبلد المنشأ لسنة 2017
Imports (non oil) by commodity and origin country for the year 2017

Con. Table (9)- Follow

تابع جدول (9) - يتبع

Commodity	Country	القيمة بالدينار	القيمة بالدولار	الوزن (كغم)	الكمية	بلد المنشأ	الوحدة القياسية	وصف السلعة	HS
		Value(I.D)	Value(\$)	Weight(K.G)	Quantity		Unit		
		1,625,250	1,375	2,750		المجموع			
		39,065,876,015	33,000,720	127,924,155		مجموع الفصل			
Tobacco and manufactured tobacco substitutes.									24
تبغ وأبدال تبغ مصنعة									
Tobacco, not stemmed/stripped								تبغ خام أو غير مصنع بأضلاعه	24011000
	China	150,960,000	127,500	16,000		الصين	Kilo		
		150,960,000	127,500	16,000		المجموع			
Tobacco, partly or wholly stemmed/stripped								تبغ خام أو غير مصنع منزوع الأضلاع كلياً أو جزئياً	24012000
	Iran	64,232,485	54,251	17,650		ايران	Kilo		
		64,232,485	54,251	17,650		المجموع			
Cigarettes containing tobacco								لفائف عادية (سجائر) محتوية على تبغ	24022000
	Jordan	44,119,664	37,311	27,027	382,416	المملكة الاردنية الهاشمية	GROS		
	Saudi Arabia	171,161,874	144,807	5,000	28,961	المملكة العربية السعودية	GROS		
	Oman	6,063,660	5,130	11,900	2,700	سلطنة عمان	GROS		
	United Arab Emirates	32,871,392	27,763	140,000	160,000	الامارات العربية المتحدة	GROS		
	United Kingdom	62,695,804	53,030	5,373,000	354,000	المملكة المتحدة	GROS		
	France	5,815,440	4,920	1,640	5,904	فرنسا	GROS		
	Italy	11,840,000	10,000	35,000	40,000	ايطاليا	GROS		
	Germany	96,496,000	81,500	8,500	16,300	المانيا	GROS		
	European Union	403,748,696	341,028	150,750	84,750	الاتحاد الاوربي	GROS		
	Bulgaria	14,184,000	12,000	5,000	50,000	بلغاريا	GROS		
	China	111,492,912	94,276	36,500	90,000	الصين	GROS		
	South Korea	472,942,880	399,445	32,000	12,234	كوريا الجنوبية	GROS		

الاستيرادات السلعية (غير النفطية) حسب السلعة وبلد المنشأ لسنة 2017
Imports (non oil) by commodity and origin country for the year 2017

Con. Table (9)- Follow

تابع جدول (9) - يتبع

Commodity	Country	القيمة بالدينار	القيمة بالدولار	الوزن (كغم)	الكمية	بلد المنشأ	الوحدة القياسية	وصف السلعة	HS
		Value(I.D)	Value(\$)	Weight(K.G)	Quantity		Unit		
	Turkey	79,607,424	67,236	137,938	81,140	تركيا	GROS		
	Iran	362,890,080	306,495	67,500	1,005	ايران	GROS		
	Armenia	79,775,520	67,410	66,166	77,120	ارمينيا	GROS		
	United States of America	898,320	760	253	912	الولايات المتحدة الأمريكية	GROS		
		1,956,603,666	1,653,111	6,098,174	1,387,442	المجموع			
Chopped or pressed tobacco for smoking								تبغ مفروم أو مكبوس للتدخين (فرط للسجاير اللف) وان احتوى على ابدال تبغ باية نسبة كانت	24031010
	Iran	47,360,000	40,000	10,000		ايران	Kilo		
		47,360,000	40,000	10,000		المجموع			
Chopped or Pressed tunbak for retail sale								تبتاك مفروم أو مكبوس مهياً للبيع بالتجزئة	24031030
	Turkey	26,595,000	22,500	7,500		تركيا	Kilo		
		26,595,000	22,500	7,500		المجموع			
		2,245,751,151	1,897,362	6,149,324	1,387,442	مجموع الفصل			
Salt; sulphur; earths and stone; plastering materials, lime and cement.								ملح ؛ كبريت ؛أتربة وأحجار؛جص،كلس وإسمنت	25
Common salt (table salt)								ملح عادي (ملح الطعام)	25010010
	Syria	4,226,880	3,570	28,000		الجمهورية العربية السورية	Kilo		
	Saudi Arabia	91,562,830	77,345	698,028		المملكة العربية السعودية	Kilo		
	Egypt	3,516,450	2,975	25,000		جمهورية مصر العربية	Kilo		
	Italy	3,059,016	2,588	25,000		ايطاليا	Kilo		
	European Union	4,321,600	3,650	30,000		الاتحاد الاوربي	Kilo		

الاستيرادات السلعية (غير النفطية) حسب السلعة وبلد المنشأ لسنة 2017
Imports (non oil) by commodity and origin country for the year 2017

Con. Table (9)- Follow

تابع جدول (9) - يتبع

Commodity	Country	القيمة بالدينار	القيمة بالدولار	الوزن (كغم)	الكمية	بلد المنشأ	الوحدة القياسية	وصف السلعة	HS
		Value(I.D)	Value(\$)	Weight(K.G)	Quantity		Unit		
	China	40,826,932	34,535	321,100		الصين	Kilo		
	Turkey	1,189,353,650	1,005,259	9,344,663		تركيا	Kilo		
	Iran	3,747,111,294	3,167,043	21,920,065		ايران	Kilo		
	Malaysia	3,457,350	2,925	25,000		ماليزيا	Kilo		
	United States of America	11,195,904	9,472	26,000		الولايات المتحدة الامريكية	Kilo		
		5,098,631,906	4,309,362	32,442,856		المجموع			
Denatured salt unfit for human consumption								ملح معطل غير صالح للاستهلاك البشرى ملح بشكل حبيبات أو رقائق غير متجانسة(ملح خشن)	25010020
	Saudi Arabia	19,358,400	16,350	30,000		المملكة العربية السعودية	Kilo		
	United Arab Emirates	8,524,800	7,200	47,000		الامارات العربية المتحدة	Kilo		
	Italy	12,927,260	10,930	26,930		إيطاليا	Kilo		
	European Union	18,106,200	15,300	51,500		الاتحاد الاوربي	Kilo		
	China	360,178,148	304,617	2,760,598		الصين	Kilo		
	South Korea	133,821,600	113,025	47,000		كوريا الجنوبية	Kilo		
	Turkey	223,998,400	189,200	1,892,000		تركيا	Kilo		
	Iran	2,545,115,992	2,149,748	17,148,170		ايران	Kilo		
	India	97,680,000	82,500	47,000		الهند	Kilo		
	Singapore	6,370,980	5,390	5,390		سنغافورة	Kilo		
	United States of America	16,618,624	14,036	140,360		الولايات المتحدة الامريكية	Kilo		
		3,442,700,404	2,908,296	22,195,948		المجموع			
Pure sodium chloride								كلوريد الصوديوم النقي	25010030
	Turkey	43,714,320	36,980	144,000		تركيا	Kilo		
		43,714,320	36,980	144,000		المجموع			

الاستيرادات السلعية (غير النفطية) حسب السلعة وبلد المنشأ لسنة 2017
Imports (non oil) by commodity and origin country for the year 2017

Con. Table (9)- Follow

تابع جدول (9) - يتبع

Commodity	Country	القيمة بالدينار	القيمة بالدولار	الوزن (كغم)	الكمية	بلد المنشأ	الوحدة القياسية	وصف السلعة	HS
		Value(I.D)	Value(\$)	Weight(K.G)	Quantity		Unit		
Salt solutions containing added anticaking or freeflowing agents								محاليل ملحية او محتوى على عوامل مضافة لمنع التكتل او تسهيل الانسياب	25010040
	Iran	35,460,000	30,000	40,000		ايران	Kilo		
	United States of America	97,445,118	82,302	5,000		الولايات المتحدة الامريكية	Kilo		
		132,905,118	112,302	45,000		المجموع			
Other salts or sea water								غيرها من ملح ماء البحر	25010090
	Iran	32,032,200	27,100	108,400		ايران	Kilo		
		32,032,200	27,100	108,400		المجموع			
Unroasted iron pyrites.								مركبات حديد كبريتية (بيريت) غير محمصة	25020000
	Syria	21,383,040	18,060	90,000		الجمهورية العربية السورية	Kilo		
	European Union	6,216,000	5,250	30,000		الاتحاد الاوربي	Kilo		
	China	647,819,200	548,050	2,560,000		الصين	Kilo		
	Turkey	170,359,840	143,885	750,000		تركيا	Kilo		
	Iran	5,716,087,843	4,828,898	23,346,282		ايران	Kilo		
	India	1,970,776,021	1,665,960	8,415,000		الهند	Kilo		
			8,532,641,944	7,210,103	35,191,282		المجموع		
Silica sands and quartz sands								رمال طبيعية من جميع الانواع وان كانت ملونة سيليسية ورمال مرو (كوارتز) باستثناء الرمال المحتوية على معادن مما يدخل في الفصل 26	25051000
	Belgium	256,715,034	217,187	500,000		بلجيكا	Kilo		
	European Union	96,227,802	81,411	2,035,275		الاتحاد الاوربي	Kilo		
	China	266,165,992	224,985	678,944		الصين	Kilo		

الاستيرادات السلعية (غير النفطية) حسب السلعة وبلد المنشأ لسنة 2017
Imports (non oil) by commodity and origin country for the year 2017

Con. Table (9)- Follow

تابع جدول (9) - يتبع

Commodity	Country	القيمة بالدينار	القيمة بالدولار	الوزن (كغم)	الكمية	بلد المنشأ	الوحدة القياسية	وصف السلعة	HS
		Value(I.D)	Value(\$)	Weight(K.G)	Quantity		Unit		
	Turkey	147,314,464	124,421	2,830,125		تركيا	Kilo		
	Iran	318,771,396	269,244	1,077,920		ايران	Kilo		
	India	5,330,580,716	4,509,487	743,850		الهند	Kilo		
	United States of America	2,659,500	2,250	36,000		الولايات المتحدة الأمريكية	Kilo		
	Australia	340,992,000	288,000	100,000		استراليا	Kilo		
		6,759,426,904	5,716,985	8,002,114		المجموع			
Other Natural sands of all kinds, whether or not coloured, other than metalbearing sands of Chapter 26.								غيرها من رمال طبيعية من جميع الانواع، وإن كانت ملونة، باستثناء الرمال المحتوية على معادن مما يدخل في الفصل 26.	25059000
	China	13,616,000	11,500	44,000		الصين	Kilo		
		13,616,000	11,500	44,000		المجموع			
Raw quartz, in the form of unsawn agglomerates								مرو (كوارتز) عدا الرمال الطبيعية خام بشكل كتل غير منشورة	25061010
	United Kingdom	42,817,950	36,225	10,000		المملكة المتحدة	Kilo		
	China	23,564,352	19,936	10,000		الصين	Kilo		
		66,382,302	56,161	20,000		المجموع			
Bentonite								بنتونيت	25081000
	Saudi Arabia	7,696,000	6,500	26,000		المملكة العربية السعودية	Kilo		
	China	296,818,022	250,989	145,350		الصين	Kilo		
	Turkey	39,450,784	33,344	214,000		تركيا	Kilo		
	Iran	2,987,858,753	2,524,464	13,944,650		ايران	Kilo		
	India	404,260,032	341,748	1,606,000		الهند	Kilo		
	United States of America	1,716,264	1,452	11,000		الولايات المتحدة الأمريكية	Kilo		
		3,737,799,855	3,158,497	15,947,000		المجموع			

الاستيرادات السلعية (غير النفطية) حسب السلعة وبلد المنشأ لسنة 2017
Imports (non oil) by commodity and origin country for the year 2017

Con. Table (9)- Follow

تابع جدول (9) - يتبع

Commodity	Country	القيمة بالدينار	القيمة بالدولار	الوزن (كغم)	الكمية	بلد المنشأ	الوحدة القياسية	وصف السلعة	HS
		Value(I.D)	Value(\$)	Weight(K.G)	Quantity		Unit		
DECOLOURISING EARTHS AND FULLER'S EARTH								اتربة نزع الالوان واتربة ازالة المواد الدهنية (اتربة فولر)	25082000
	European Union	152,141,632	128,498	1,437,470		الاتحاد الاوربي	Kilo		
	China	232,783,872	196,608	160,000		الصين	Kilo		
	Turkey	103,654,464	87,546	1,313,190		تركيا	Kilo		
	India	4,257,664	3,596	53,940		الهند	Kilo		
		492,837,632	416,248	2,964,600		المجموع			
Other chalk								غيره من طباشير	25090090
	Iran	8,510,400	7,200	24,000		ايران	Kilo		
		8,510,400	7,200	24,000		المجموع			
Natural barium sulphate (barytes) whether or not calcined, other than barium oxide of heading 28.16.								كبريتات باريوم طبيعي (باريتين)؛ وإن كانت مكلسة، باستثناء أكسيد الباريوم الداخلى فى البند 28.16.	25111000
	Iran	2,355,486,304	1,989,631	7,596,950		ايران	Kilo		
		2,355,486,304	1,989,631	7,596,950		المجموع			

الاستيرادات السلعية (غير النفطية) حسب السلعة وبلد المنشأ لسنة 2017
Imports (non oil) by commodity and origin country for the year 2017

Con. Table (9)- Follow

تابع جدول (9) - يتبع

Commodity	Country	القيمة بالدينار	القيمة بالدولار	الوزن (كغم)	الكمية	بلد المنشأ	الوحدة القياسية	وصف السلعة	HS
		Value(I.D)	Value(\$)	Weight(K.G)	Quantity		Unit		
Siliceous fossil meals (for example, kieselguhr, tripolite and diatomite) and similar siliceous earths, whether or not calcined, of an apparent specific gravity of 1 or less.								دقيق حفريات سيليسية كيسلجور وتربوليت ودياتوميت مثلاً) وأتربة سيليسية مماثلة، ذات كثافة نوعية ظاهرة لا تزيد عن 1، وإن كانت مكلسة.	25120000
	United Arab Emirates	259,850,880	219,840	439,680		الامارات العربية المتحدة	Kilo		
	Germany	94,974,560	80,215	75,000		المانيا	Kilo		
	Spain	123,673,039	104,454	7,000		اسبانيا	Kilo		
	European Union	632,388,912	535,016	535,016		الاتحاد الاوربي	Kilo		
	China	10,092,677,427	8,524,221	8,269,354		الصين	Kilo		
	Turkey	32,784,202	27,689	40,000		تركيا	Kilo		
	India	348,924,800	294,700	589,400		الهند	Kilo		
	United States of America	7,132,927,838	6,034,475	5,990,307		الولايات المتحدة الأمريكية	Kilo		
		18,718,201,658	15,820,610	15,945,757		المجموع			
OTHER PUMICE STONE								غيره من حجر خفان	25131900
	China	757,944,704	640,156	3,500		الصين	Kilo		
		757,944,704	640,156	3,500		المجموع			
Emery								سنبذاج (صنفه)	25132010
	Iran	1,820,280	1,540	6,000		ايران	Kilo		
		1,820,280	1,540	6,000		المجموع			
Tripoli earth								تراية طرابلس (الحجر المتعفن)	25132040
	European Union	122,840,000	103,750	4,500		الاتحاد الاوربي	Kilo		

الاستيرادات السلعية (غير النفطية) حسب السلعة وبلد المنشأ لسنة 2017
Imports (non oil) by commodity and origin country for the year 2017

Con. Table (9)- Follow

تابع جدول (9) - يتبع

Commodity	Country	القيمة بالدينار	القيمة بالدولار	الوزن (كغم)	الكمية	بلد المنشأ	الوحدة القياسية	وصف السلعة	HS
		Value(I.D)	Value(\$)	Weight(K.G)	Quantity		Unit		
		122,840,000	103,750	4,500		المجموع			
Other natural abrasives, crude or irregular								غيره من مواد شحذ طبيعية آخر	25132090
	Turkey	40,826,280	34,540	17,250		تركيا	Kilo		
		40,826,280	34,540	17,250		المجموع			
Marble and travertine Crude or roughly trimmed								رخام وترافرتين -- خاما أو مشذبا تشذبا أوليا	25151100
	Palestine	5,233,280	4,420	42,000		فلسطين	Kilo		
	Turkey	11,542,230	9,765	5,000		تركيا	Kilo		
		16,775,510	14,185	47,000		المجموع			
Marble and travertine Merely cut, by sawing or otherwise, into blocks or slabs of a rectangular (including square) shape								-- رخام وترافرتين مقطعا فقط بالنشر أو بغيره الى كتل أو ألواح : مربعة أو مستطيلة	25151200
	Iran	6,447,810	5,455	7,500		ايران	Kilo		
		6,447,810	5,455	7,500		المجموع			
Ecaussine and other calcareous Building stone, cut into blocks								ايكوسين واحجار كلسية اخر للنحت أو البناء (مرمر) مقطعا تقطيعا بسيطا، كتلا أو الواح" بشكل مربع أو مستطيل ، بالنشر أو بغير ذلك	25152020
	Jordan	9,543,040	8,060	58,439		المملكة الاردنية الهاشمية	Kilo		

الإستيرادات السلعية (غير النفطية) حسب السلعة وبلد المنشأ لسنة 2017
Imports (non oil) by commodity and origin country for the year 2017

Con. Table (9)- Follow

تابع جدول (9) - يتبع

Commodity	Country	القيمة بالدينار	القيمة بالدولار	الوزن (كغم)	الكمية	بلد المنشأ	الوحدة القياسية	وصف السلعة	HS
		Value(I.D)	Value(\$)	Weight(K.G)	Quantity		Unit		
	Saudi Arabia	2,632,700	2,225	15,500		المملكة العربية السعودية	Kilo		
	Qatar	3,019,200	2,550	10,000		قطر	Kilo		
	Oman	314,773,734	265,972	1,648,805		سلطنة عمان	Kilo		
	United Arab Emirates	22,414,304	18,931	83,810		الإمارات العربية المتحدة	Kilo		
	Egypt	249,969,088	211,132	1,262,694		جمهورية مصر العربية	Kilo		
	Italy	191,404,384	161,736	766,470		إيطاليا	Kilo		
	Spain	26,486,655,296	22,370,522	2,670,838		إسبانيا	Kilo		
	Portugal	11,828,000	10,000	70,000		البرتغال	Kilo		
	Greece	19,758,400	16,700	94,137		اليونان	Kilo		
	European Union	709,200	600	6,000		الاتحاد الأوربي	Kilo		
	Russian Federation	827,400	700	7,000		روسيا الاتحادية	Kilo		
	Ukraine	2,836,800	2,400	24,000		أوكرانيا	Kilo		
	China	994,023,772	839,948	5,042,391		الصين	Kilo		
	Vietnam	48,090,050	40,675	190,417		فيتنام	Kilo		
	Turkey	3,803,646,076	3,214,974	15,269,578		تركيا	Kilo		
	Iran	12,065,247,905	10,193,694	62,960,421		إيران	Kilo		
	India	130,452,936	110,239	815,846		الهند	Kilo		
	Indonesia	3,315,200	2,800	18,667		إندونيسيا	Kilo		
	Pakistan	188,050,794	158,854	776,991		باكستان	Kilo		
	United States of America	59,019,624	49,932	499,320		الولايات المتحدة الأمريكية	Kilo		
		44,608,217,903	37,682,644	92,291,324		المجموع			
Granite Merely cut, by sawing or otherwise, into blocks or slabs of a rectangular (including square) shape								مجرانيت - مقطعا فقط بالنشر أو بغيره، إلى كتل أو ألواح مربعة أو مستطيلة	25161200
	Jordan	13,074,024	11,052	76,194		المملكة الأردنية الهاشمية	Kilo		
	Oman	14,800,000	12,500	89,286		سلطنة عمان	Kilo		
	United Arab Emirates	32,899,808	27,787	25,000		الإمارات العربية المتحدة	Kilo		

الاستيرادات السلعية (غير النفطية) حسب السلعة وبلد المنشأ لسنة 2017
Imports (non oil) by commodity and origin country for the year 2017

Con. Table (9)- Follow

تابع جدول (9) - يتبع

Commodity	Country	القيمة بالدينار	القيمة بالدولار	الوزن (كغم)	الكمية	بلد المنشأ	الوحدة القياسية	وصف السلعة	HS
		Value(I.D)	Value(\$)	Weight(K.G)	Quantity		Unit		
	Egypt	19,536,000	16,500	10,000		جمهورية مصر العربية	Kilo		
	Italy	22,626,240	19,110	10,000		إيطاليا	Kilo		
	Germany	61,290,944	51,766	10,000		ألمانيا	Kilo		
	Denmark	74,000,000	62,500	7,000		الدنمارك	Kilo		
	European Union	184,704,000	156,000	30,000		الاتحاد الأوربي	Kilo		
	China	4,648,158,549	3,926,582	15,924,786		الصين	Kilo		
	Vietnam	45,447,900	38,450	256,333		فيتنام	Kilo		
	South Korea	277,867,040	234,685	20,000		كوريا الجنوبية	Kilo		
	Turkey	278,864,051	235,527	30,000		تركيا	Kilo		
	Iran	1,190,844,432	1,005,795	3,026,071		إيران	Kilo		
	India	981,160,616	828,969	4,139,652		الهند	Kilo		
	Pakistan	30,671,520	25,905	104,207		باكستان	Kilo		
	United States of America	77,664,815	65,672	313,093		الولايات المتحدة الأمريكية	Kilo		
		7,953,609,939	6,718,800	24,071,622		المجموع			
SANDSTONE , CRUDE OR ROUGHLY TRIMMED								حجر رملى خاما او مشذبا بصورة غير منتظمة	25162100
	Jordan	10,531,680	8,895	36,000		المملكة الاردنية الهاشمية	Kilo		
	Egypt	24,940,960	21,065	180,000		جمهورية مصر العربية	Kilo		
	China	235,899,276	199,568	100,070		الصين	Kilo		
	Iran	14,817,760	12,515	42,700		إيران	Kilo		
	India	5,720,880	4,840	73,000		الهند	Kilo		
		291,910,556	246,883	431,770		المجموع			
Other building stone, crude or roughly trimmed								حجارة نحت أو بناء أخرى: خاما او مشذبا بصورة غير منتظمة	25169010
	Syria	4,972,800	4,200	10,000		الجمهورية العربية السورية	Kilo		
	Palestine	4,972,800	4,200	52,000		فلسطين	Kilo		
	China	360,445,120	304,430	103,000		الصين	Kilo		
	South Korea	63,089,440	53,285	95,000		كوريا الجنوبية	Kilo		
	Taiwan (Formosa)	9,547,776	8,064	47,000		تايوان (فرموزا)	Kilo		

الاستيرادات السلعية (غير النفطية) حسب السلعة وبلد المنشأ لسنة 2017
Imports (non oil) by commodity and origin country for the year 2017

Con. Table (9)- Follow

تابع جدول (9) - يتبع

Commodity	Country	القيمة بالدينار	القيمة بالدولار	الوزن (كغم)	الكمية	بلد المنشأ	الوحدة القياسية	وصف السلعة	HS
		Value(I.D)	Value(\$)	Weight(K.G)	Quantity		Unit		
	Iran	325,251,904	274,706	1,930,580		ايران	Kilo		
	India	7,696,000	6,500	10,000		الهند	Kilo		
	Indonesia	19,377,344	16,366	23,000		اندونيسيا	Kilo		
		795,353,184	671,751	2,270,580		المجموع			
Other building stone, cut into blocks								مقطعا تقطيعا بسيطا ،كتلا او الواحا" ،بشكل مربع او مستطيل ، بالنشر او بغير ذلك	25169020
	Iran	49,313,040	41,720	143,500		ايران	Kilo		
		49,313,040	41,720	143,500		المجموع			
Pebbles, gravel, broken or crushed stone, of a kind commonly used for concrete aggregates, for road metalling or for railway or other ballast, shingle and flint, whether or not heattreated								حصى وحصباء وأحجار مجروشة أو مكسرة من الأنواع المستعملة عادة للخرسانة أو لرصيف الطرق أو السكك الحديدية أو لأنواع الرصف الأخرى ،حصى الشواطئ وأحجار صوان، وإن كانت معالجة بالحرارة	25171000
	China	400,762,017	339,054	25,000		الصين	Kilo		
	Turkey	4,878,600	4,125	55,000		تركيا	Kilo		
	Iran	132,446,818	111,877	1,175,960		ايران	Kilo		
		538,087,435	455,056	1,255,960		المجموع			
Gypsum								جبس	25201010
	Jordan	46,363,072	39,158	20,000		المملكة الاردنية الهاشمية	Kilo		
	Kuwait	50,379,200	42,550	254,000		الكويت	Kilo		
	Saudi Arabia	404,951,680	342,020	2,245,000		المملكة العربية السعودية	Kilo		

الاستيرادات السلعية (غير النفطية) حسب السلعة وبلد المنشأ لسنة 2017
Imports (non oil) by commodity and origin country for the year 2017

Con. Table (9)- Follow

تابع جدول (9) - يتبع

Commodity	Country	القيمة بالدينار	القيمة بالدولار	الوزن (كغم)	الكمية	بلد المنشأ	الوحدة القياسية	وصف السلعة	HS
		Value(I.D)	Value(\$)	Weight(K.G)	Quantity		Unit		
	United Arab Emirates	29,029,312	24,518	29,000		الإمارات العربية المتحدة	Kilo		
	Egypt	3,829,680	3,240	12,000		جمهورية مصر العربية	Kilo		
	Germany	128,507,808	108,537	57,750		ألمانيا	Kilo		
	European Union	206,110,660	174,080	347,850		الاتحاد الأوربي	Kilo		
	China	5,170,063,680	4,366,653	132,200		الصين	Kilo		
	South Korea	8,785,280	7,420	10,000		كوريا الجنوبية	Kilo		
	Turkey	428,026,230	361,904	3,485,000		تركيا	Kilo		
	Iran	5,909,430,626	4,992,904	59,268,341		إيران	Kilo		
	Indonesia	3,552,000	3,000	5,000		إندونيسيا	Kilo		
	Malaysia	17,783,680	15,020	29,000		ماليزيا	Kilo		
		12,406,812,908	10,481,004	65,895,141		المجموع			
Anhydrite								انهيدريت	25201020
	Iran	307,587,960	260,220	3,198,000		إيران	Kilo		
		307,587,960	260,220	3,198,000		المجموع			
Other plasters (consisting of calcined gypsum or calcium sulphate) whether or not coloured, with or without small quantities of accelerators or retarders.								جص (جفصين) مؤلف من جبس مكلس أو كبريتات الكالسيوم، وإن كان ملونا أو مضافا إليه كميات قليلة من المسرعات أو المعوقات.	25202090
	Kuwait	2,368,000	2,000	35,000		الكويت	Kilo		
	Lebanon	34,743,708	29,394	62,000		لبنان	Kilo		
	United Arab Emirates	1,560,240	1,320	35,000		الإمارات العربية المتحدة	Kilo		
	Sweden	18,823,350	15,925	31,000		السويد	Kilo		
	Spain	2,068,500	1,750	35,000		إسبانيا	Kilo		
	European Union	4,361,580	3,690	70,000		الاتحاد الأوربي	Kilo		

الإستيرادات السلعية (غير النفطية) حسب السلعة وبلد المنشأ لسنة 2017
Imports (non oil) by commodity and origin country for the year 2017

Con. Table (9)- Follow

تابع جدول (9) - يتبع

Commodity	Country	القيمة بالدينار	القيمة بالدولار	الوزن (كغم)	الكمية	بلد المنشأ	الوحدة القياسية	وصف السلعة	HS
		Value(I.D)	Value(\$)	Weight(K.G)	Quantity		Unit		
	China	67,885,806	57,433	1,190,000		الصين	Kilo		
	South Korea	2,092,140	1,770	35,000		كوريا الجنوبية	Kilo		
	Turkey	248,860,816	210,473	1,548,000		تركيا	Kilo		
	Iran	1,303,328,958	1,101,387	14,962,250		ايران	Kilo		
	India	6,057,750	5,125	105,000		الهند	Kilo		
	Indonesia	1,953,846	1,653	35,000		اندونيسيا	Kilo		
	United States of America	886,500	750	30,000		الولايات المتحدة الأمريكية	Kilo		
		1,694,991,194	1,432,670	18,173,250		المجموع			
Limestone flux; limestone and other calcareous stone, of a kind used for the manufacture of lime or cement.								أحجار ومواد كلسية مستعملة في صنع الكلس والإسمنت.	25210000
	Norway	3,120,480	2,640	22,000		النرويج	Kilo		
	Turkey	206,599,200	174,500	127,000		تركيا	Kilo		
		209,719,680	177,140	149,000		المجموع			
Quicklime								كلس حي	25221000
	Turkey	11,124,864	9,396	156,600		تركيا	Kilo		
	Iran	195,933,456	165,504	2,092,520		ايران	Kilo		
		207,058,320	174,900	2,249,120		المجموع			
Hydraulic lime other than calcium oxide and hydroxide of heading 28.25.								كلس مائي، باستثناء أكسيد وهيدروكسيد الكالسيوم الداخلة في البند 28.25.	25223000
	Turkey	38,651,400	32,700	264,000		تركيا	Kilo		
		38,651,400	32,700	264,000		المجموع			

الاستيرادات السلعية (غير النفطية) حسب السلعة وبلد المنشأ لسنة 2017
Imports (non oil) by commodity and origin country for the year 2017

Con. Table (9)- Follow

تابع جدول (9) - يتبع

Commodity	Country	القيمة بالدينار	القيمة بالدولار	الوزن (كغم)	الكمية	بلد المنشأ	الوحدة القياسية	وصف السلعة	HS
		Value(I.D)	Value(\$)	Weight(K.G)	Quantity		Unit		
Cement clinkers, Portland cement								إسمنت مائي، بما فيه الإسمنت المكثف غير المطحون المسمى "كلنكر"، وإن كان ملونا	25231000
	Oman	159,410,430	134,865	666,000		سلطنة عمان	Kilo		
	United Arab Emirates	943,318,656	796,859	4,359,900		الإمارات العربية المتحدة	Kilo		
	Turkey	261,754,830	221,445	4,782,090		تركيا	Kilo		
	Iran	43,127,517,877	36,438,427	605,412,385		إيران	Kilo		
	Thailand	1,914,840	1,620	36,000		تايلند	Kilo		
	South Africa	142,406,784	120,276	10,000		جنوب أفريقيا	Kilo		
		44,636,323,417	37,713,492	615,266,375		المجموع			
White cement, whether or not artificially coloured								إسمنت بورتلاند أبيض، وإن تم تلوينه اصطناعيا	25232100
	United Arab Emirates	55,007,000	46,500	228,500		الإمارات العربية المتحدة	Kilo		
	European Union	17,168,000	14,500	120,000		الاتحاد الأوربي	Kilo		
	China	116,850,144	98,691	632,200		الصين	Kilo		
	Turkey	491,087,480	415,286	3,989,300		تركيا	Kilo		
	Iran	9,207,497,376	7,779,864	59,510,085		إيران	Kilo		
	United States of America	886,500	750	7,500		الولايات المتحدة الأمريكية	Kilo		
		9,888,496,500	8,355,591	64,487,585		المجموع			
Other Portland cement								اسمنت عادي	25232910
	Kuwait	128,819,200	108,800	13,220,000		الكويت	Kilo		
	Saudi Arabia	17,833,408	15,062	102,000		المملكة العربية السعودية	Kilo		
	Oman	684,644,366	578,425	1,270,166		سلطنة عمان	Kilo		
	United Arab Emirates	1,344,313,600	1,135,400	1,073,000		الإمارات العربية المتحدة	Kilo		
	United Kingdom	469,808,832	396,798	85,000		المملكة المتحدة	Kilo		
	Germany	60,206,400	50,850	35,000		ألمانيا	Kilo		
	Norway	18,754,560	15,840	132,000		النرويج	Kilo		

الاستيرادات السلعية (غير النفطية) حسب السلعة وبلد المنشأ لسنة 2017
Imports (non oil) by commodity and origin country for the year 2017

Con. Table (9)- Follow

تابع جدول (9) - يتبع

Commodity	Country	القيمة بالدينار	القيمة بالدولار	الوزن (كغم)	الكمية	بلد المنشأ	الوحدة القياسية	وصف السلعة	HS
		Value(I.D)	Value(\$)	Weight(K.G)	Quantity		Unit		
	European Union	100,908,768	85,227	10,000		الاتحاد الاوربي	Kilo		
	China	294,994,784	249,151	128,500		الصين	Kilo		
	Turkey	113,557,440	95,910	962,300		تركيا	Kilo		
	Iran	1,335,443,729,186	1,127,909,847	29,198,788		ايران	Kilo		
	Malaysia	139,788,013	118,064	7,000		ماليزيا	Kilo		
	Thailand	342,969,280	289,670	12,000		تايلند	Kilo		
	United States of America	113,793,565	96,109	91,000		الولايات المتحدة الامريكية	Kilo		
		1,339,274,121,402	1,131,145,153	46,326,754		المجموع			
Sulphate resistant cement								اسمنت مقاوم للملاح	25232920
	Saudi Arabia	9,329,920	7,880	60,000		المملكة العربية السعودية	Kilo		
	Oman	4,192,542,876	3,546,901	12,485,910		سلطنة عمان	Kilo		
	United Arab Emirates	281,245,080	237,940	2,198,000		الامارات العربية المتحدة	Kilo		
	Germany	3,869,312	3,268	25,000		المانيا	Kilo		
	China	57,350,616	48,516	69,500		الصين	Kilo		
	South Korea	15,127,236	12,798	42,000		كوريا الجنوبية	Kilo		
	Turkey	5,129,880	4,340	23,000		تركيا	Kilo		
	Iran	2,169,386,388	1,833,195	14,498,000		ايران	Kilo		
	India	125,617,664	106,096	44,000		الهند	Kilo		
	United States of America	3,546,080	2,995	12,000		الولايات المتحدة الامريكية	Kilo		
		6,863,145,052	5,803,929	29,457,410		المجموع			
Other hydraulic cements								أنواع إسمنت مائي أخرى	25239000
	United Arab Emirates	564,768,000	477,000	300,000		الامارات العربية المتحدة	Kilo		
	China	98,272,000	83,000	50,000		الصين	Kilo		
	Turkey	176,894,574	149,657	496,854		تركيا	Kilo		
	Iran	19,526,000	16,500	43,000		ايران	Kilo		
		859,460,574	726,157	889,854		المجموع			
ASBESTOS .								حزير صخري (أسبستوس أو أمياننت)	25240000
	Kuwait	21,444,608	18,112	67,000		الكويت	Kilo		
	China	5,860,800	4,950	72,000		الصين	Kilo		

الاستيرادات السلعية (غير النفطية) حسب السلعة وبلد المنشأ لسنة 2017
Imports (non oil) by commodity and origin country for the year 2017

Con. Table (9)- Follow

تابع جدول (9) - يتبع

Commodity	Country	القيمة بالدينار	القيمة بالدولار	الوزن (كغم)	الكمية	بلد المنشأ	الوحدة القياسية	وصف السلعة	HS
		Value(I.D)	Value(\$)	Weight(K.G)	Quantity		Unit		
	Turkey	1,554,000	1,313	25,000		تركيا	Kilo		
	Iran	36,490,880	30,820	116,930		ايران	Kilo		
	United States of America	2,230,656	1,884	7,000		الولايات المتحدة الأمريكية	Kilo		
		67,580,944	57,079	287,930		المجموع			
Crude mica and mica rifted into sheets or splittings								ميكا خام وميكا مقطعة صفائح أو رقائق غير منتظمة	25251000
	China	26,004,000	22,000	5,000		الصين	Kilo		
		26,004,000	22,000	5,000		المجموع			
		1,521,097,986,939	1,284,779,490	1,107,871,832		مجموع الفصل			
Ores, slag and ash.								خامات معادن وخبثها ورمادها	26
Roasted iron pyrites								بيريت حديد محمص (رماد البيريت)	26012000
	Switzerland	70,841,988	59,934	40,000		سويسرا	Kilo		
	Slovak	11,137,986	9,423	40,000		سلوفاكية	Kilo		
	Iran	1,473,129,040	1,245,140	7,788,140		ايران	Kilo		
	India	638,441,800	539,900	59,000		الهند	Kilo		
	United States of America	32,475,450	27,475	800,000		الولايات المتحدة الأمريكية	Kilo		
		2,226,026,264	1,881,872	8,727,140		المجموع			
Aluminium ores and concentrates.								خامات ألومنيوم ومركزاتها	26060000
	Turkey	14,208,000	12,000	12,000		تركيا	Kilo		
	Iran	1,427,073,408	1,205,617	21,089,364		ايران	Kilo		
		1,441,281,408	1,217,617	21,101,364		المجموع			
Silver ores and concentrates								خامات فضة ومركزاتها	26161000
	Iran	59,572,800	50,400	4,000		ايران	Kilo		
		59,572,800	50,400	4,000		المجموع			

الإستيرادات السلعية (غير النفطية) حسب السلعة وبلد المنشأ لسنة 2017
Imports (non oil) by commodity and origin country for the year 2017

Con. Table (9)- Follow

تابع جدول (9) - يتبع

Commodity	Country	القيمة بالدينار	القيمة بالدولار	الوزن (كغم)	الكمية	بلد المنشأ	الوحدة القياسية	وصف السلعة	HS
		Value(I.D)	Value(\$)	Weight(K.G)	Quantity		Unit		
Granulated slag (slag sand) from the manufacture of iron or steel.								خبث محبب (رمل خبث) ناتج عن صناعات الحديد الصلب والحديد والصلب	26180000
	China	14,208,000	12,000	18,000		الصين	Kilo		
	United States of America	84,448,800	71,325	79,250		الولايات المتحدة الأمريكية	Kilo		
		98,656,800	83,325	97,250		المجموع			
Slag, ash and residuesContaining mainly copper								رماد وبقايا - محتوية بصورة رئيسية على نحاس	26203000
	India	630,361,600	532,400	2,000		الهند	Kilo		
		630,361,600	532,400	2,000		المجموع			
Slag, ash and residuesContaining antimony, beryllium, cadmium, chromium or their mixtures								رماد وبقايا -- محتوية على الانتيموان أو البريليوم أو الكادميوم أو الكروم أو خلائطها	26209100
	Turkey	54,937,600	46,400	48,000		تركيا	Kilo		
		54,937,600	46,400	48,000		المجموع			
		4,510,836,472	3,812,014	29,979,754		مجموع الفصل			

الاستيرادات السلعية (غير النفطية) حسب السلعة وبلد المنشأ لسنة 2017
Imports (non oil) by commodity and origin country for the year 2017

Con. Table (9)- Follow

تابع جدول (9) - يتبع

Commodity	Country	القيمة بالدينار	القيمة بالدولار	الوزن (كغم)	الكمية	بلد المنشأ	الوحدة القياسية	وصف السلعة	HS
		Value(I.D)	Value(\$)	Weight(K.G)	Quantity		Unit		
Mineral fuels, mineral oils and products of their distillation; bituminous substances; mineral waxes.									
								وقود معدني، زيوت معدنية ومنتجات تقطيرها، مواد قارية، شموع معدنية	27
Bituminous coal? Coal, whether or not pulverised, but not agglomerated :								فحم حجري، قارى وإن كان مسحوقاً، ولكن غير مكثف	27011200
	Indonesia	42,552,000	36,000	10,500		اندونيسيا	Kilo		
		42,552,000	36,000	10,500		المجموع			
Other Coal, whether or not pulverised, but not agglomerated :								فحم حجري، آخر وإن كان مسحوقاً، ولكن غير مكثف	27011900
	Indonesia	31,323,000	26,500	25,000		اندونيسيا	Kilo		
		31,323,000	26,500	25,000		المجموع			
Coal gas, water gas, producer gas and similar gases, other than petroleum gases and other gaseous hydrocarbons.								غاز فحم حجري وغاز مائي وغاز مولدات، وغازات مماثلة باستثناء غازات النفط وغيرها من الهيدروكربورات الغازية.	27050000

الاستيرادات السلعية (غير النفطية) حسب السلعة وبلد المنشأ لسنة 2017
Imports (non oil) by commodity and origin country for the year 2017

Con. Table (9)- Follow

تابع جدول (9) - يتبع

Commodity	Country	القيمة بالدينار	القيمة بالدولار	الوزن (كغم)	الكمية	بلد المنشأ	الوحدة القياسية	وصف السلعة	HS
		Value(I.D)	Value(\$)	Weight(K.G)	Quantity		Unit		
	United States of America	208,099,840	175,760	1,000		الولايات المتحدة الامريكية	Kilo		
		208,099,840	175,760	1,000		المجموع			
Toluol (toluene) :products of the distillation of high temperature coal tar								تولويول (تولويين) من زيوت ومنتجات أخرى ناتجة عن تقطير قطران الفحم الحجري في درجات حرارة عالية؛	27072000
	South Korea	153,920,000	130,000	80,000	80,000	كوريا الجنوبية	LTR		
	Iran	257,093,760	217,140	129,000	60,000	ايران	LTR		
		411,013,760	347,140	209,000	140,000	المجموع			
Creosote oils								زيوت كريسوت	27079100
	United Arab Emirates	17,848,200	15,100	15,000	13,500	الامارات العربية المتحدة	LTR		
		17,848,200	15,100	15,000	13,500	المجموع			
Pitch								زفت	27081000
	Jordan	99,129,056	83,734	446,369		المملكة الاردنية الهاشمية	Kilo		
	Kuwait	490,992,394	414,713	1,622,071		الكويت	Kilo		
	Saudi Arabia	2,649,792	2,238	10,000		المملكة العربية السعودية	Kilo		
	Bahrain	35,816,000	30,250	180,000		البحرين	Kilo		
	United Arab Emirates	1,045,173,258	882,838	4,697,564		الامارات العربية المتحدة	Kilo		
	China	594,606,470	502,578	41,000		الصين	Kilo		
	Taiwan (Formosa)	837,088	707	20,000		تايوان (فرموزا)	Kilo		
	Turkey	218,408,126	184,591	83,600		تركيا	Kilo		
	Iran	197,514,880	166,820	1,649,920		ايران	Kilo		
	India	92,352,000	78,000	31,000		الهند	Kilo		
	United States of America	75,262,144	63,566	58,500		الولايات المتحدة الامريكية	Kilo		
		2,852,741,208	2,410,035	8,840,024		المجموع			
Petroleum oils and oils obtained from bituminous minerals, crude.								زيوت نفط وزيوت مواد معدنية قارية خام	27090000

الاستيرادات السلعية (غير النفطية) حسب السلعة وبلد المنشأ لسنة 2017
Imports (non oil) by commodity and origin country for the year 2017

Con. Table (9)- Follow

تابع جدول (9) - يتبع

Commodity	Country	القيمة بالدينار	القيمة بالدولار	الوزن (كغم)	الكمية	بلد المنشأ	الوحدة القياسية	وصف السلعة	HS
		Value(I.D)	Value(\$)	Weight(K.G)	Quantity		Unit		
	European Union	30,200,100	25,550	40,000	36,500	الاتحاد الاوربي	LTR		
	Turkey	17,730,000	15,000	25,000	17,500	تركيا	LTR		
		47,930,100	40,550	65,000	54,000	المجموع			
Other Light oils and preparations								غيرها من من زيوت ومحضرات خفيفة نافتا خفيفة، كاملة، مهدبة، بنزين طبيعي من، زيوت نفط او المواد المعدنية القارية	27101119
	Iran	94,583,840	79,885	135,500	137,546	ايران	LTR		
		94,583,840	79,885	135,500	137,546	المجموع			
Motor gasoline								وقود ارواح النفط (بنزين) للمحركات (عدا محركات الطائرات)	27101121
	Iran	221,225,654	187,038	133,876	197,000	ايران	LTR		
		221,225,654	187,038	133,876	197,000	المجموع			
Jetfuel (JP5, JP8)								وقود ارواح النفط (بنزين) لمحركات طائرات اخر - (مثل JP8 , JET FUEL , jp5 .	27101123
	United Arab Emirates	8,274,000	7,000	15,000	10,000	الامارات العربية المتحدة	LTR		
	China	9,006,840	7,620	10,000	10,000	الصين	LTR		
	Iran	14,656,800	12,400	22,000	10,000	ايران	LTR		
		31,937,640	27,020	47,000	30,000	المجموع			
Engine diesel								زيوت ديزل للمحركات	27101131
	Jordan	647,548,684	547,812	795,476	510,741	المملكة الاردنية الهاشمية	LTR		
	Kuwait	372,969,864	315,456	493,702	317,672	الكويت	LTR		
	Saudi Arabia	270,986,752	228,903	479,006	590,923	المملكة العربية السعودية	LTR		
	Oman	20,720,000	17,500	37,765	35,347	سلطنة عمان	LTR		
	United Arab Emirates	1,655,452,828	1,399,597	1,861,835	1,831,472	الامارات العربية المتحدة	LTR		

الاستيرادات السلعية (غير النفطية) حسب السلعة وبلد المنشأ لسنة 2017
Imports (non oil) by commodity and origin country for the year 2017

Con. Table (9)- Follow

تابع جدول (9) - يتبع

Commodity	Country	القيمة بالدينار	القيمة بالدولار	الوزن (كغم)	الكمية	بلد المنشأ	الوحدة القياسية	وصف السلعة	HS
		Value(I.D)	Value(\$)	Weight(K.G)	Quantity		Unit		
	Egypt	7,092,000	6,000	11,000	11,000	جمهورية مصر العربية	LTR		
	United Kingdom	46,305,120	39,160	73,663	70,125	المملكة المتحدة	LTR		
	Italy	41,370,000	35,000	13,263	15,072	إيطاليا	LTR		
	Belgium	15,574,013,088	13,175,984	100,000	150,000	بلجيكا	LTR		
	Germany	248,991,502	210,319	186,205	187,114	ألمانيا	LTR		
	Switzerland	5,910,000	5,000	8,333	4,950	سويسرا	LTR		
	Netherlands	100,818,512	85,168	166,806	176,602	هولندا	LTR		
	Spain	12,174,600	10,300	17,167	10,198	إسبانيا	LTR		
	European Union	825,361,304	697,113	961,018	1,045,894	الاتحاد الاوربي	LTR		
	Bologna	100,484,184	85,012	22,533	62,792	بولونيا	LTR		
	Russian Federation	176,597,892	149,406	176,600	142,693	روسيا الاتحادية	LTR		
	Slovak	8,643,200	7,300	13,110	14,898	سلوفاكية	LTR		
	Ukraine	18,930,000	16,000	27,200	27,000	أوكرانيا	LTR		
	China	416,596,874	352,267	527,097	561,079	الصين	LTR		
	South Korea	454,246,294	383,917	778,330	648,645	كوريا الجنوبية	LTR		
	Turkey	522,697,636	441,628	406,225	492,493	تركيا	LTR		
	Iran	700,474,470	591,816	215,994	287,859	إيران	LTR		
	India	7,092,000	6,000	11,000	11,000	الهند	LTR		
	United States of America	856,897,883	724,044	793,540	863,118	الولايات المتحدة الأمريكية	LTR		
	Canada	10,064,000	8,500	15,265	17,347	كندا	LTR		
		23,102,438,687	19,539,202	8,192,133	8,086,034	المجموع			
Generator diesel including marine diesel								زيوت ديزل لمولدات الكهرباء بما في ذلك مولدات كهرباء السفن	27101132
	Belgium	648,335,904	547,581	180,000	200,000	بلجيكا	LTR		
	Iran	14,613,066	12,363	1,230	1,250	إيران	LTR		
		662,948,970	559,944	181,230	201,250	المجموع			
Other Fuel oils								زيوت وقود آخر	27101149
	United Arab Emirates	3,719,275,520	3,141,280	3,417,000	102,273	الإمارات العربية المتحدة	LTR		
	Turkey	5,813,076	4,918	4,946	5,620	تركيا	LTR		
		3,725,088,596	3,146,198	3,421,946	107,893	المجموع			

الاستيرادات السلعية (غير النفطية) حسب السلعة وبلد المنشأ لسنة 2017
Imports (non oil) by commodity and origin country for the year 2017

Con. Table (9)- Follow

تابع جدول (9) - يتبع

Commodity	Country	القيمة بالدينار	القيمة بالدولار	الوزن (كغم)	الكمية	بلد المنشأ	الوحدة القياسية	وصف السلعة	HS
		Value(I.D)	Value(\$)	Weight(K.G)	Quantity		Unit		
Gasoline engine lubricating oil								زيوت تزييت اساسية للمحركات التي يتم الاشتغال فيها بالشرر	27101912
	Jordan	33,443,508	28,294	30,000	27,000	المملكة الاردنية الهاشمية	LTR		
	United Arab Emirates	17,848,200	15,100	15,000	13,500	الامارات العربية المتحدة	LTR		
	United Kingdom	11,120,256	9,408	30,000	27,000	المملكة المتحدة	LTR		
	China	295,500	250	500	175	الصين	LTR		
	Iran	2,364,000	2,000	2,000	1,800	ايران	LTR		
	United States of America	2,847,438	2,409	12,000	10,000	الولايات المتحدة الامريكية	LTR		
		67,918,902	57,461	89,500	79,475	المجموع			
Diesel engine lubricating oil								زيوت تزييت اساسية للمحركات التي تعمل بالضغط (ديزل) ونصف ديزل)	27101913
	Iran	1,864,014	1,577	3,000	2,700	ايران	LTR		
	Japan	1,170,180	990	1,000	900	اليابان	LTR		
		3,034,194	2,567	4,000	3,600	المجموع			
Automatic transmission fluid lubricating oil								زيوت لناقل الحركة الاتوماتيكية	27101915
	Belgium	43,042,530	36,415	32,124	29,250	بلجيكا	LTR		
	Germany	30,850,200	26,100	45,936	52,200	المانيا	LTR		
	Turkey	591,000	500	280	300	تركيا	LTR		
	Iran	5,967,360	5,040	1,500	1,705	ايران	LTR		
		80,451,090	68,055	79,840	83,455	المجموع			
Other lubricating oil								زيوت تزييت اخر	27101919
	Iran	9,751,500	8,250	9,000	8,100	ايران	LTR		
		9,751,500	8,250	9,000	8,100	المجموع			
Cleansing oils								زيوت التنظيف	27101992
	China	188,599,540	159,310	46,000	59,200	الصين	LTR		

الاستيرادات السلعية (غير النفطية) حسب السلعة وبلد المنشأ لسنة 2017
Imports (non oil) by commodity and origin country for the year 2017

Con. Table (9)- Follow

تابع جدول (9) - يتبع

Commodity	Country	القيمة بالدينار	القيمة بالدولار	الوزن (كغم)	الكمية	بلد المنشأ	الوحدة القياسية	وصف السلعة	HS
		Value(I.D)	Value(\$)	Weight(K.G)	Quantity		Unit		
		188,599,540	159,310	46,000	59,200	المجموع			
Mould release oils								زيوت حل القوالب	27101993
	United Arab Emirates	1,687,896	1,428	1,500	1,300	الإمارات العربية المتحدة	LTR		
	Iran	46,486,878	39,329	83,960	75,478	إيران	LTR		
		48,174,774	40,757	85,460	76,778	المجموع			
hydraulic brakes oils								زيوت الفرامل الهيدروليكية	27101994
	Saudi Arabia	125,504,000	106,000	16,316	16,316	المملكة العربية السعودية	LTR		
	United Arab Emirates	249,084,000	210,375	20,350	20,350	الإمارات العربية المتحدة	LTR		
	Italy	16,548,000	14,000	15,868	18,032	إيطاليا	LTR		
	Germany	35,105,400	29,700	26,000	24,000	ألمانيا	LTR		
	China	1,460,641,600	1,233,650	128,356	128,350	الصين	LTR		
	South Korea	301,920,000	255,000	29,490	29,490	كوريا الجنوبية	LTR		
	Turkey	29,550,000	25,000	7,000	7,150	تركيا	LTR		
	Iran	14,184,000	12,000	48,000	54,546	إيران	LTR		
	United States of America	454,656,000	384,000	48,492	50,940	الولايات المتحدة الأمريكية	LTR		
		2,687,193,000	2,269,725	339,872	349,174	المجموع			
Transformer and circuit breaker oils								زيوت المحولات وقاطعات التيار الكهربائي	27101996
	United Arab Emirates	1,776,000	1,500	2,000	5,000	الإمارات العربية المتحدة	LTR		
	Iran	98,605,888	83,282	40,000	40,000	إيران	LTR		
		100,381,888	84,782	42,000	45,000	المجموع			
White oils (paraffin oil, Vaseline oil)								زيوت بيضاء (مثل زيت الفازلين وزيت البارافين)	27101997
	China	8,460,864	7,146	34,000	13,800	الصين	LTR		
	Iran	294,062,976	248,364	232,320	190,544	إيران	LTR		
		302,523,840	255,510	266,320	204,344	المجموع			
Greases								زيوت محضرات التشحيم	27101998

الاستيرادات السلعية (غير النفطية) حسب السلعة وبلد المنشأ لسنة 2017
Imports (non oil) by commodity and origin country for the year 2017

Con. Table (9)- Follow

تابع جدول (9) - يتبع

Commodity	Country	القيمة بالدينار	القيمة بالدولار	الوزن (كغم)	الكمية	بلد المنشأ	الوحدة القياسية	وصف السلعة	HS
		Value(I.D)	Value(\$)	Weight(K.G)	Quantity		Unit		
	Kuwait	65,202,880	55,070	20,000	20,000	الكويت	LTR		
	Saudi Arabia	19,255,392	16,263	10,000	10,000	المملكة العربية السعودية	LTR		
	United Arab Emirates	9,472,000	8,000	10,000	10,000	الإمارات العربية المتحدة	LTR		
	Italy	10,656,000	9,000	10,000	10,000	إيطاليا	LTR		
	Sweden	130,492,800	110,400	10,526	11,961	السويد	LTR		
	Germany	1,184,000	1,000	10,000	10,000	ألمانيا	LTR		
	European Union	35,164,800	29,700	10,000	10,000	الاتحاد الأوروبي	LTR		
	China	91,863,404	77,631	12,465	12,801	الصين	LTR		
	South Korea	6,028,200	5,100	486	553	كوريا الجنوبية	LTR		
	Turkey	3,861,594	3,267	3,000	2,700	تركيا	LTR		
	Malaysia	38,191,104	32,256	20,000	20,000	ماليزيا	LTR		
	United States of America	2,394,264,672	2,022,183	50,000	50,000	الولايات المتحدة الأمريكية	LTR		
		2,805,636,846	2,369,870	166,477	168,015	المجموع			
Natural gas Liquefied								غاز طبيعي مسيل	27111100
	Bahrain	9,694,876,290	8,202,095	13,999,550	2,000	البحرين	CU.M		
		9,694,876,290	8,202,095	13,999,550	2,000	المجموع			
Natural gas In gaseous state								غاز طبيعي في حالة غازية	27112100
	South Korea	24,864,000	21,000	420,000	840	كوريا الجنوبية	CU.M		
		24,864,000	21,000	420,000	840	المجموع			
Petroleum jelly								هلام نفطي (فازلين)	27121000
	Saudi Arabia	3,546,000	3,000	1,200		المملكة العربية السعودية	Kilo		
	Switzerland	4,296,570	3,635	1,300		سويسرا	Kilo		
	European Union	2,598,880	2,195	950		الاتحاد الأوروبي	Kilo		
	Turkey	53,810,432	45,448	45,000		تركيا	Kilo		
	Iran	214,685,248	181,322	177,000		إيران	Kilo		
		278,937,130	235,600	225,450		المجموع			
Paraffin wax for candle industry								شمع بارافين لصنع شموع الاضاءة بحتوي على أقل من 0.75% وزنا من الزيت	27122010

الاستيرادات السلعية (غير النفطية) حسب السلعة وبلد المنشأ لسنة 2017
Imports (non oil) by commodity and origin country for the year 2017

Con. Table (9)- Follow

تابع جدول (9) - يتبع

Commodity	Country	القيمة بالدينار	القيمة بالدولار	الوزن (كغم)	الكمية	بلد المنشأ	الوحدة القياسية	وصف السلعة	HS
		Value(I.D)	Value(\$)	Weight(K.G)	Quantity		Unit		
	Iran	354,600	300	3,000		ايران	Kilo		
		354,600	300	3,000		المجموع			
Paraffin wax for impregnating matches								شمع بارافين لتشريب اعداد الكبريت يحتوي على أقل من 0.75% وزنا من الزيت	27122020
	Italy	3,238,240	2,735	1,500		ايطاليا	Kilo		
		3,238,240	2,735	1,500		المجموع			
Other residues of petroleum oils or of oils obtained from bituminous minerals								بقايا أخرى من زيوت نפט أو من زيوت مواد معدنية قارية	27139000
	United Arab Emirates	2,127,790,080	1,797,120	70,000		الامارات العربية المتحدة	Kilo		
	United Kingdom	85,585,262	72,285	63,950		المملكة المتحدة	Kilo		
	European Union	2,728,674,816	2,304,624	288,800		الاتحاد الاوربي	Kilo		
	Iran	2,173,698	1,839	2,700		ايران	Kilo		
	United States of America	674,335,739	569,540	45,000		الولايات المتحدة الأمريكية	Kilo		
		5,618,559,595	4,745,408	470,450		المجموع			
Bitumen and asphalt, natural								قار واسفلت طبيعيان	27149010
	Jordan	28,001,600	23,650	10,000		المملكة الاردنية الهاشمية	Kilo		
	United Arab Emirates	1,716,264	1,452	2,000		الامارات العربية المتحدة	Kilo		
	South Korea	136,160,000	115,000	94,793		كوريا الجنوبية	Kilo		
	Iran	300,577,164	254,063	661,960		ايران	Kilo		
		466,455,028	394,165	768,753		المجموع			

الاستيرادات السلعية (غير النفطية) حسب السلعة وبلد المنشأ لسنة 2017
Imports (non oil) by commodity and origin country for the year 2017

Con. Table (9)- Follow

تابع جدول (9) - يتبع

Commodity	Country	القيمة بالدينار	القيمة بالدولار	الوزن (كغم)	الكمية	بلد المنشأ	الوحدة القياسية	وصف السلعة	HS
		Value(I.D)	Value(\$)	Weight(K.G)	Quantity		Unit		
Bituminous mixtures based on natural asphalt, on natural bitumen, on petroleum bitumen, on mineral tar or on mineral tar pitch (for example, bituminous mastics, cutbacks).								مخاليط قارية أساسها الأسفلت أو القار الطبيعيان أو القار النفطي أو القطران المعدني أو زفت القطران المعدني (مثل المعاجين القارية "كت" ("باك").	27150000
	Jordan	208,160,354	175,831	596,145		المملكة الاردنية الهاشمية	Kilo		
	Kuwait	202,423,056	170,999	644,000		الكويت	Kilo		
	Saudi Arabia	8,021,600	6,775	20,000		المملكة العربية السعودية	Kilo		
	Bahrain	31,518,290	26,625	190,680		البحرين	Kilo		
	United Arab Emirates	980,392,552	828,262	4,130,296		الإمارات العربية المتحدة	Kilo		
	United Kingdom	126,055,277	106,646	2,132,915		المملكة المتحدة	Kilo		
	European Union	162,052,896	136,869	219,000		الاتحاد الأوربي	Kilo		
	Romania	2,009,400	1,700	67,200		رومانيا	Kilo		
	China	133,288,574	112,594	195,894		الصين	Kilo		
	South Korea	202,444,907	171,199	2,574,770		كوريا الجنوبية	Kilo		
	Sri Lanka	10,419,200	8,800	20,000		سرى لانكا	Kilo		
	Turkey	82,257,800	69,485	271,520		تركيا	Kilo		
	Iran	552,074,410	466,295	3,002,770		إيران	Kilo		
	India	68,013,696	57,444	101,120		الهند	Kilo		
	Indonesia	2,142,286,976	1,809,364	20,000		اندونيسيا	Kilo		
	United States of America	245,940,480	207,720	200,000		الولايات المتحدة الأمريكية	Kilo		
		5,157,359,468	4,356,608	14,386,310		المجموع			

الاستيرادات السلعية (غير النفطية) حسب السلعة وبلد المنشأ لسنة 2017
Imports (non oil) by commodity and origin country for the year 2017

Con. Table (9)- Follow

تابع جدول (9) - يتبع

Commodity	Country	القيمة بالدينار	القيمة بالدولار	الوزن (كغم)	الكمية	بلد المنشأ	الوحدة القياسية	وصف السلعة	HS
		Value(I.D)	Value(\$)	Weight(K.G)	Quantity		Unit		
Electrical energy. (optional heading)								الطاقة الكهربائية	27160000
	Turkey	531,900	450	50		تركيا	Kilo		
		531,900	450	50		المجموع			
		58,988,573,320	49,865,020	52,680,741	10,047,204	مجموع الفصل			
Inorganic chemicals; organic or inorganic compounds of precious metals, of rare-earth metals, of radioactive elements or of isotones								منتجات كيميائية غير عضوية؛ مركبات عضوية أو غير عضوية من معادن ثمينة أو من معادن أثرية نادرة أو من عناصر مشعة أو من نظائر (إيزوتوب)	28
Chlorine								كلور	28011000
	Kuwait	14,039,872	11,858	7,602		الكويت	Kilo		
	Saudi Arabia	80,985,600	68,400	15,000		المملكة العربية السعودية	Kilo		
	China	320,402,240	270,610	168,000		الصين	Kilo		
	Turkey	439,894,140	371,770	224,450		تركيا	Kilo		
	Iran	5,051,677,252	4,266,728	2,630,428		ايران	Kilo		
		5,906,999,104	4,989,366	3,045,480		المجموع			
Argon								أرغون من غازات نادرة	28042100
	Kuwait	62,160,000	52,500	30,000		الكويت	Kilo		
	France	32,865,510	27,805	15,000		فرنسا	Kilo		
	China	511,751,628	432,954	173,900		الصين	Kilo		
	Iran	124,722,556	105,340	30,000		ايران	Kilo		
		731,499,694	618,599	248,900		المجموع			

الاستيرادات السلعية (غير النفطية) حسب السلعة وبلد المنشأ لسنة 2017
Imports (non oil) by commodity and origin country for the year 2017

Con. Table (9)- Follow

تابع جدول (9) - يتبع

Commodity	Country	القيمة بالدينار	القيمة بالدولار	الوزن (كغم)	الكمية	بلد المنشأ	الوحدة القياسية	وصف السلعة	HS
		Value(I.D)	Value(\$)	Weight(K.G)	Quantity		Unit		
Helium								هليوم	28042910
	Kuwait	425,056	359	300		الكويت	Kilo		
	United Arab Emirates	216,363,552	182,860	266,100		الإمارات العربية المتحدة	Kilo		
	Algeria	40,350,719	34,080	68,160		الجزائر	Kilo		
	Sweden	21,778,350	18,425	500		السويد	Kilo		
	European Union	47,906,200	40,500	4,000		الاتحاد الأوربي	Kilo		
		326,823,877	276,224	339,060		المجموع			
Neon								نيون	28042920
	Iran	8,219,628	6,954	15,000		إيران	Kilo		
		8,219,628	6,954	15,000		المجموع			
Nitrogen								نيتروجين (أزوت)	28043000
	Jordan	6,737,400	5,700	20,000		المملكة الأردنية الهاشمية	Kilo		
	Kuwait	3,512,859,072	2,967,408	17,990,000		الكويت	Kilo		
	Oman	3,368,700	2,850	10,000		سلطنة عمان	Kilo		
	European Union	7,518,400	6,350	20,000		الاتحاد الأوربي	Kilo		
	China	44,285,994	37,467	140,000		الصين	Kilo		
	South Korea	10,902,768	9,224	10,324		كوريا الجنوبية	Kilo		
	Turkey	36,378,400	30,725	68,000		تركيا	Kilo		
	Iran	131,171,648	110,797	427,320		إيران	Kilo		
	India	24,749,898	20,939	20,000		الهند	Kilo		
	Kenya	3,120,480	2,640	10,000		كينيا	Kilo		
		3,781,092,760	3,194,100	18,715,644		المجموع			
Oxygen								أكسجين	28044000
	Kuwait	1,269,372,520	1,072,655	5,837,428		الكويت	Kilo		
	United Kingdom	47,334,248	39,978	10,000		المملكة المتحدة	Kilo		
	Germany	18,754,560	15,840	10,000		ألمانيا	Kilo		
	European Union	189,440	160	10,000		الاتحاد الأوربي	Kilo		
	China	12,503,040	10,560	40,000		الصين	Kilo		
	South Korea	14,385,600	12,150	20,000		كوريا الجنوبية	Kilo		
	Turkey	23,189,824	19,586	100,100		تركيا	Kilo		
	Iran	424,559,680	358,670	1,198,880		إيران	Kilo		
		1,810,288,912	1,529,599	7,226,408		المجموع			

الإستيرادات السلعية (غير النفطية) حسب السلعة وبلد المنشأ لسنة 2017
Imports (non oil) by commodity and origin country for the year 2017

Con. Table (9)- Follow

تابع جدول (9) - يتبع

Commodity	Country	القيمة بالدينار	القيمة بالدولار	الوزن (كغم)	الكمية	بلد المنشأ	الوحدة القياسية	وصف السلعة	HS
		Value(I.D)	Value(\$)	Weight(K.G)	Quantity		Unit		
Silicon Containing by weight not less than 99.99 % of silicon								سليسيوم (سيليكون) محتو ى على ما لا يقل عن 99.99% من السيليسيوم (سليكون)	28046100
	Kuwait	13,128,192	11,088	10,080		الكويت	Kilo		
	United Kingdom	567,360	480	2,500		المملكة المتحدة	Kilo		
	Germany	14,290,380	12,090	5,000		المانيا	Kilo		
	European Union	7,778,540	6,575	12,350		الاتحاد الاوربي	Kilo		
	China	11,795,028	9,974	4,500		الصين	Kilo		
	South Korea	105,029,088	88,707	39,232		كوريا الجنوبية	Kilo		
	Turkey	196,204,016	165,893	91,841		تركيا	Kilo		
	Iran	21,108,352	17,828	8,920		ايران	Kilo		
	Indonesia	741,776,000	626,500	42,000		اندونيسيا	Kilo		
	Malaysia	3,011,736	2,548	88		ماليزيا	Kilo		
	United States of America	285,624,454	241,297	69,748		الولايات المتحدة الامريكية	Kilo		
			1,400,313,146	1,182,980	286,259		المجموع		
Other Silicon								غيره من سيليسيوم(سليكون)	28046900
	United Arab Emirates	162,501,138	137,462	17,867		الامارات العربية المتحدة	Kilo		
	Germany	17,890,240	15,110	3,072		المانيا	Kilo		
	Turkey	30,602,848	25,847	3,805		تركيا	Kilo		
	Iran	5,470,080	4,620	2,000		ايران	Kilo		
	Indonesia	628,404,000	531,000	6,500		اندونيسيا	Kilo		
	United States of America	5,168,886	4,373	547		الولايات المتحدة الامريكية	Kilo		
		850,037,192	718,412	33,791		المجموع			
Sodium								صوديوم	28051100
	China	7,814,400	6,600	6,000		الصين	Kilo		
	Turkey	129,352,000	109,250	184,000		تركيا	Kilo		
		137,166,400	115,850	190,000		المجموع			
Other alkali metals								غيرها من معادن قلوية أو قلوية ترابية	28051990

الإستيرادات السلعية (غير النفطية) حسب السلعة وبلد المنشأ لسنة 2017
Imports (non oil) by commodity and origin country for the year 2017

Con. Table (9)- Follow

تابع جدول (9) - يتبع

Commodity	Country	القيمة بالدينار	القيمة بالدولار	الوزن (كغم)	الكمية	بلد المنشأ	الوحدة القياسية	وصف السلعة	HS
		Value(I.D)	Value(\$)	Weight(K.G)	Quantity		Unit		
	European Union	236,400,000	200,000	3,000		الاتحاد الاوربي	Kilo		
		236,400,000	200,000	3,000		المجموع			
Hydrogen chloride (hydrochloric acid)								كلورور هيدروجين (حمض كلور هيدريك)	28061000
	Jordan	149,461,056	126,234	598,000		المملكة الاردنية الهاشمية	Kilo		
	Kuwait	170,557,872	144,108	507,307		الكويت	Kilo		
	China	561,970,019	474,637	16,000		الصين	Kilo		
	South Korea	9,361,440	7,920	2,000		كوريا الجنوبية	Kilo		
	Turkey	152,244,146	128,745	598,000		تركيا	Kilo		
	Iran	656,140,832	554,173	2,491,604		ايران	Kilo		
	India	1,005,204,872	849,808	3,206,800		الهند	Kilo		
	Pakistan	232,556,544	196,416	892,800,000		باكستان	Kilo		
		2,937,496,781	2,482,041	900,219,711		المجموع			
Chlorosulphuric acid								حمض كلوروكبريتيك	28062000
	Kuwait	226,744,288	191,507	581,680		الكويت	Kilo		
	Turkey	109,184,928	92,217	418,874		تركيا	Kilo		
	Iran	83,061,152	70,153	352,379		ايران	Kilo		
	India	343,937,792	290,488	1,038,400		الهند	Kilo		
	Pakistan	151,078,400	127,600	510,400		باكستان	Kilo		
		914,006,560	771,965	2,901,733		المجموع			
Sulphuric acid								حامض كبريتيك	28070010
	Saudi Arabia	12,580,000	10,625	11,000		المملكة العربية السعودية	Kilo		
	Iran	15,602,400	13,200	80,000		ايران	Kilo		
		28,182,400	23,825	91,000		المجموع			
Polyphosphoric acid								احماض بولي فسفوريك	28092020
	Turkey	11,820,000	10,000	200		تركيا	Kilo		
		11,820,000	10,000	200		المجموع			

الاستيرادات السلعية (غير النفطية) حسب السلعة وبلد المنشأ لسنة 2017
Imports (non oil) by commodity and origin country for the year 2017

Con. Table (9)- Follow

تابع جدول (9) - يتبع

Commodity	Country	القيمة بالدينار	القيمة بالدولار	الوزن (كغم)	الكمية	بلد المنشأ	الوحدة القياسية	وصف السلعة	HS
		Value(I.D)	Value(\$)	Weight(K.G)	Quantity		Unit		
Hydrogen cyanide								سيانيد هايدروجين	28111910
	European Union	9,857,880	8,340	8,000		الاتحاد الاوربي	Kilo		
	India	14,325,840	12,120	18,000		الهند	Kilo		
	United States of America	51,062,400	43,200	36,000		الولايات المتحدة الامريكية	Kilo		
		75,246,120	63,660	62,000		المجموع			
Carbon dioxide								ثاني أكسيد الكربون	28112100
	Kuwait	861,245,000	727,500	4,830,000		الكويت	Kilo		
	Italy	9,928,734,863	8,386,174	110,000		إيطاليا	Kilo		
	Spain	482,527,860	408,230	50,000		اسبانيا	Kilo		
	Russian Federation	62,646,000	53,000	10,000		روسيا الاتحادية	Kilo		
	Ukraine	16,516,800	13,950	10,000		أوكرانيا	Kilo		
	China	15,373,056	12,984	10,000		الصين	Kilo		
	Iran	37,718,688	31,857	147,000		إيران	Kilo		
	United States of America	76,023,876	64,318	10,000		الولايات المتحدة الامريكية	Kilo		
			11,480,786,143	9,698,013	5,177,000		المجموع		
Sodium hydroxide ,Solid								هيدروكسيد الصوديوم (صود كاوي) جامد	28151100
	Jordan	18,411,200	15,550	46,000		المملكة الاردنية الهاشمية	Kilo		
	Kuwait	607,955,722	513,656	1,696,900		الكويت	Kilo		
	Saudi Arabia	17,094,592	14,438	69,748		المملكة العربية السعودية	Kilo		
	China	250,989,032	211,984	631,600		الصين	Kilo		
	Turkey	184,455,962	156,047	517,000		تركيا	Kilo		
	Iran	1,076,338,888	909,269	2,990,758		إيران	Kilo		
	Costa Rica	47,100,336	39,848	48,000		كوستاريكا	Kilo		
			2,202,345,732	1,860,792	6,000,006		المجموع		

الإستيرادات السلعية (غير النفطية) حسب السلعة وبلد المنشأ لسنة 2017
Imports (non oil) by commodity and origin country for the year 2017

Con. Table (9)- Follow

تابع جدول (9) - يتبع

Commodity	Country	القيمة بالدينار	القيمة بالدولار	الوزن (كغم)	الكمية	بلد المنشأ	الوحدة القياسية	وصف السلعة	HS
		Value(I.D)	Value(\$)	Weight(K.G)	Quantity		Unit		
Sodium hydroxide In aqueous solution (soda lye or liquid soda)								هيدروكسيد الصوديوم في محلول مائي (غسل صود كاوي)	28151200
	Kuwait	37,118,400	31,350	114,000		الكويت	Kilo		
	China	20,587,392	17,388	21,600		الصين	Kilo		
	Turkey	37,443,590	31,645	102,352		تركيا	Kilo		
	Iran	252,195,552	213,003	580,640		ايران	Kilo		
		347,344,934	293,386	818,592		المجموع			
Iron oxides and hydroxides								أوكسيدات وهيدروكسيدات الحديد	28211000
	United Arab Emirates	12,013,848	10,164	85,360		الإمارات العربية المتحدة	Kilo		
	China	27,516,160	23,240	38,886		الصين	Kilo		
	India	4,736,000	4,000	8,000		الهند	Kilo		
		44,266,008	37,404	132,246		المجموع			
Earth colours ,earth colours containing 70 % or more by weight of combined iron evaluated as Fe2O3.								أترربة ملونة محتوية على 70% أو أكثر وزنا من الحديد المتحد مقدرًا على أساس أوكسيد الحديدك Fe2O3.	28212000
	European Union	15,943,744	13,466	83,000		الاتحاد الاوربي	Kilo		
	China	114,717,760	96,890	2,439,000		الصين	Kilo		
	Iran	3,268,384,622	2,760,475	45,194,377		ايران	Kilo		
		3,399,046,126	2,870,831	47,716,377		المجموع			
Vanadium oxides and hydroxides								أوكسيدات وهيدروكسيدات الفاناديوم	28253000

الاستيرادات السلعية (غير النفطية) حسب السلعة وبلد المنشأ لسنة 2017
Imports (non oil) by commodity and origin country for the year 2017

Con. Table (9)- Follow

تابع جدول (9) - يتبع

Commodity	Country	القيمة بالدينار	القيمة بالدولار	الوزن (كغم)	الكمية	بلد المنشأ	الوحدة القياسية	وصف السلعة	HS
		Value(I.D)	Value(\$)	Weight(K.G)	Quantity		Unit		
	United Kingdom	868,217,382	733,739	192,000		المملكة المتحدة	Kilo		
	France	1,181,212,745	997,645	46,000		فرنسا	Kilo		
	Sweden	4,699,059,200	3,968,800	6,000		السويد	Kilo		
	Belgium	604,432,000	510,500	8,500		بلجيكا	Kilo		
	United States of America	5,745,488,726	4,852,608	352,000		الولايات المتحدة الأمريكية	Kilo		
		13,098,410,053	11,063,292	604,500		المجموع			
FluoridesOf aluminium								فلوريدات من ألومينيوم	28261200
	China	159,191,760	134,680	36,000		الصين	Kilo		
		159,191,760	134,680	36,000		المجموع			
Other Fluorides :								غيرها من فلوريدات	28261900
	Turkey	4,093,088	3,457	8,000		تركيا	Kilo		
		4,093,088	3,457	8,000		المجموع			
FLUOROSILICATES, OF SODIUM OR OF POTASSIUM .								فلوروسليكات صوديوم او بوتاسيوم	28262000
	Saudi Arabia	4,262,400	3,600	1,500		المملكة العربية السعودية	Kilo		
	European Union	9,113,220	7,710	20,400		الاتحاد الأوربي	Kilo		
	Iran	54,061,440	45,660	64,200		ايران	Kilo		
		67,437,060	56,970	86,100		المجموع			
other complex fluorine salts.								املاح الفلور الأخر المركبة	28269000
	China	13,142,400	11,100	3,000		الصين	Kilo		
		13,142,400	11,100	3,000		المجموع			
Ammonium chloride								(كلوريد النشادر (الأمونيوم	28271000
	European Union	45,303,392	38,263	25,000		الاتحاد الأوربي	Kilo		
	China	42,552,000	36,000	40,000		الصين	Kilo		
	Turkey	45,465,600	38,400	10,015		تركيا	Kilo		
		133,320,992	112,663	75,015		المجموع			

الاستيرادات السلعية (غير النفطية) حسب السلعة وبلد المنشأ لسنة 2017
Imports (non oil) by commodity and origin country for the year 2017

Con. Table (9)- Follow

تابع جدول (9) - يتبع

Commodity	Country	القيمة بالدينار	القيمة بالدولار	الوزن (كغم)	الكمية	بلد المنشأ	الوحدة القياسية	وصف السلعة	HS
		Value(I.D)	Value(\$)	Weight(K.G)	Quantity		Unit		
Calcium chloride								كلوريد الكالسيوم	28272000
	Italy	26,590,080	22,495	6,000		إيطاليا	Kilo		
	Iran	118,253,184	99,876	216,000		إيران	Kilo		
		144,843,264	122,371	222,000		المجموع			
chlorideOf aluminium								كلوريد من ألومنيوم	28273200
	China	36,727,680	31,020	4,000		الصين	Kilo		
		36,727,680	31,020	4,000		المجموع			
chlorideOf iron								كلوريد من حديد	28273300
	China	90,392,268	76,474	24,000		الصين	Kilo		
	Turkey	1,182,000	1,000	1,000		تركيا	Kilo		
	Iran	37,521,408	31,744	98,500		إيران	Kilo		
		129,095,676	109,218	123,500		المجموع			
Chloride oxides and chloride hydroxides Of copper :								أوكسيكلورورات وهيدروكسيكلورورات من نحاس	28274100
	Thailand	165,480	140	1,000		تايلند	Kilo		
	South Africa	82,290,840	69,620	11,600		جنوب افريقيا	Kilo		
		82,456,320	69,760	12,600		المجموع			
OtherChloride oxides and chloride hydroxides :								أوكسيكلورورات وهيدروكسيكلورورات اخرى	28274900
	China	1,776,000	1,500	200,000		الصين	Kilo		
	Thailand	11,583,600	9,800	5,000		تايلند	Kilo		
		13,359,600	11,300	205,000		المجموع			

الاستيرادات السلعية (غير النفطية) حسب السلعة وبلد المنشأ لسنة 2017
Imports (non oil) by commodity and origin country for the year 2017

Con. Table (9)- Follow

تابع جدول (9) - يتبع

Commodity	Country	القيمة بالدينار	القيمة بالدولار	الوزن (كغم)	الكمية	بلد المنشأ	الوحدة القياسية	وصف السلعة	HS
		Value(I.D)	Value(\$)	Weight(K.G)	Quantity		Unit		
Commercial calcium hypochlorite and other calcium hypochlorites								هيبوكلوريت الكالسيوم التجاري وهيبوكلورينات كالسيوم أخرى	28281000
	Iran	114,758,016	96,924	140,913		ايران	Kilo		
		114,758,016	96,924	140,913		المجموع			
Sodium hypochlorite								هيبو كلوريت الصوديوم	28289010
	Kuwait	753,149,144	636,306	8,777,000		الكويت	Kilo		
	China	8,288,000	7,000	26,000		الصين	Kilo		
	South Korea	46,886,400	39,600	120,000		كوريا الجنوبية	Kilo		
	Turkey	5,319,000	4,500	9,000		تركيا	Kilo		
	Iran	251,431,306	212,405	799,000		ايران	Kilo		
		1,065,073,850	899,811	9,731,000		المجموع			
Potassium hypochlorite								هيبو كلوريت البوتاسيوم	28289020
	Iran	53,990,400	45,600	57,000		ايران	Kilo		
		53,990,400	45,600	57,000		المجموع			
Other hypochlorites								غيرها من هيبوكلورينات؛ هيبوكلوريت الكالسيوم التجاري؛ كلورينات؛ هيبوبرومينات.	28289090
	European Union	2,955,000	2,500	4,000		الاتحاد الاوربي	Kilo		
	Iran	13,909,632	11,748	50,000		ايران	Kilo		
		16,864,632	14,248	54,000		المجموع			
Chlorates Of sodium								كلورات من صوديوم	28291100
	China	18,914,400	15,975	1,000		الصين	Kilo		
		18,914,400	15,975	1,000		المجموع			

الاستيرادات السلعية (غير النفطية) حسب السلعة وبلد المنشأ لسنة 2017
Imports (non oil) by commodity and origin country for the year 2017

Con. Table (9)- Follow

تابع جدول (9) - يتبع

Commodity	Country	القيمة بالدينار	القيمة بالدولار	الوزن (كغم)	الكمية	بلد المنشأ	الوحدة القياسية	وصف السلعة	HS
		Value(I.D)	Value(\$)	Weight(K.G)	Quantity		Unit		
perchlorates								فوق كلورات	28299010
	Iran	9,893,340	8,370	36,000		ايران	Kilo		
		9,893,340	8,370	36,000		المجموع			
Dithionites and sulphoxylates.Of sodium								ديثيونيتات وسولفوكسيلات من صوديوم	28311000
	Italy	158,419,200	133,800	8,000		ايطاليا	Kilo		
	China	443,250,000	375,000	1,500		الصين	Kilo		
		601,669,200	508,800	9,500		المجموع			
Other Dithionites and sulphoxylates.								غيرها من ديثيونيتات وسولفوكسيلات من صوديوم	28319000
	Germany	12,502,014	10,577	1,000		المانيا	Kilo		
		12,502,014	10,577	1,000		المجموع			
Sodium sulphites								كبريتيتات الصوديوم	28321000
	Turkey	13,024,000	11,000	22,000		تركيا	Kilo		
	Iran	10,393,152	8,778	19,000		ايران	Kilo		
		23,417,152	19,778	41,000		المجموع			
Other sodium sulphate								غيرها من - كبريتات الصوديوم	28331900
	Sweden	94,560,000	80,000	12,000		السويد	Kilo		
	China	9,768,000	8,250	2,000		الصين	Kilo		
		104,328,000	88,250	14,000		المجموع			
SulphidesOf aluminium								كبريتات من ألومنيوم	28332200
	China	1,250,652,510	1,056,305	203,000		الصين	Kilo		
	Turkey	65,645,916	55,538	3,000		تركيا	Kilo		
		1,316,298,426	1,111,843	206,000		المجموع			
SulphidesOf barium								كبريتات من باريوم	28332700
	Turkey	56,736,000	48,000	120,000		تركيا	Kilo		

الاستيرادات السلعية (غير النفطية) حسب السلعة وبلد المنشأ لسنة 2017
Imports (non oil) by commodity and origin country for the year 2017

Con. Table (9)- Follow

تابع جدول (9) - يتبع

Commodity	Country	القيمة بالدينار	القيمة بالدولار	الوزن (كغم)	الكمية	بلد المنشأ	الوحدة القياسية	وصف السلعة	HS
		Value(I.D)	Value(\$)	Weight(K.G)	Quantity		Unit		
	Iran	296,425,600	250,400	566,000		ايران	Kilo		
		353,161,600	298,400	686,000		المجموع			
Alums								شيب	28333000
	United Arab Emirates	49,738,560	42,080	44,800		الامارات العربية المتحدة	Kilo		
	Egypt	5,920,000	5,000	2,000		جمهورية مصر العربية	Kilo		
	United Kingdom	351,877,604	297,194	118,878		المملكة المتحدة	Kilo		
	Italy	4,220,314,680	3,564,507	7,894,674		ايطاليا	Kilo		
	Germany	16,629,900	14,050	7,500		المانيا	Kilo		
	European Union	58,192,416	49,149	109,220		الاتحاد الاوربي	Kilo		
	Russian Federation	35,460,000	30,000	55,000		روسيا الاتحادية	Kilo		
	China	887,660,736	750,704	247,056		الصين	Kilo		
	Turkey	413,813,128	349,642	1,307,000		تركيا	Kilo		
	Iran	1,124,061,184	949,376	1,281,941		ايران	Kilo		
	India	290,012,512	244,943	439,265		الهند	Kilo		
	United States of America	49,442,478	41,759	32,135		الولايات المتحدة الامريكية	Kilo		
		7,503,123,198	6,338,404	11,539,469		المجموع			
OTHER POLYPHOSPHATE OTHER THAN SODIUM TRIPHOSPHATE								غيرها من فوسفات	28353900
	China	612,330,200	517,600	77,000		الصين	Kilo		
		612,330,200	517,600	77,000		المجموع			

الاستيرادات السلعية (غير النفطية) حسب السلعة وبلد المنشأ لسنة 2017
Imports (non oil) by commodity and origin country for the year 2017

Con. Table (9)- Follow

تابع جدول (9) - يتبع

Commodity	Country	القيمة بالدينار	القيمة بالدولار	الوزن (كغم)	الكمية	بلد المنشأ	الوحدة القياسية	وصف السلعة	HS
		Value(I.D)	Value(\$)	Weight(K.G)	Quantity		Unit		
Carbonates; peroxocarbonates (percarbonates); commercial ammonium carbonate containing ammonium carbamate.								كربونات الامونيوم التجارية وغيرها من كربونات الامونيوم	28361000
	China	37,509,120	31,680	20,000		الصين	Kilo		
		37,509,120	31,680	20,000		المجموع			
Sodium hydrogencarbonate (sodium bicarbonate)								كربونات الصوديوم الهيدروجينية (بيكربونات الصوديوم) (ثاني كربونات الصوديوم)	28363000
	Kuwait	28,079,744	23,716	88,000		الكويت	Kilo		
	Turkey	265,976,220	224,885	996,720		تركيا	Kilo		
	Iran	52,129,152	44,028	118,930		ايران	Kilo		
			346,185,116	292,629	1,203,650		المجموع		
Potassium carbonates								كربونات البوتاسيوم	28364000
	Ireland	2,261,166	1,913	1,690		ايرلندا	Kilo		
		2,261,166	1,913	1,690		المجموع			
Calcium carbonate								كربونات الكالسيوم	28365000
	Jordan	5,939,550	5,025	5,528		المملكة الاردنية الهاشمية	Kilo		
	Kuwait	84,438,144	71,316	528,225		الكويت	Kilo		
	Lebanon	10,638,000	9,000	1,373		لبنان	Kilo		
	Saudi Arabia	78,144,000	66,000	36,000		المملكة العربية السعودية	Kilo		
	United Arab Emirates	50,646,336	42,848	105,136		الامارات العربية المتحدة	Kilo		

الاستيرادات السلعية (غير النفطية) حسب السلعة وبلد المنشأ لسنة 2017
Imports (non oil) by commodity and origin country for the year 2017

Con. Table (9)- Follow

تابع جدول (9) - يتبع

Commodity	Country	القيمة بالدينار	القيمة بالدولار	الوزن (كغم)	الكمية	بلد المنشأ	الوحدة القياسية	وصف السلعة	HS
		Value(I.D)	Value(\$)	Weight(K.G)	Quantity		Unit		
	Egypt	840,758,964	711,302	720,880		جمهورية مصر العربية	Kilo		
	Belgium	20,094,000	17,000	99,200		بلجيكا	Kilo		
	Germany	16,555,000	14,000	18,200		ألمانيا	Kilo		
	Switzerland	24,703,800	20,900	20,000		سويسرا	Kilo		
	Netherlands	53,633,250	45,375	49,913		هولندا	Kilo		
	European Union	214,970,094	181,625	187,000		الاتحاد الأوربي	Kilo		
	China	1,151,708,888	973,897	2,324,140		الصين	Kilo		
	Vietnam	4,524,696	3,828	30,000		فيتنام	Kilo		
	South Korea	533,613,408	450,687	140,000		كوريا الجنوبية	Kilo		
	Turkey	377,433,026	318,844	2,319,031		تركيا	Kilo		
	Iran	6,478,349,716	5,472,802	31,788,639		إيران	Kilo		
	India	105,848,100	89,550	438,668		الهند	Kilo		
	United States of America	96,773,056	81,734	74,304		الولايات المتحدة الأمريكية	Kilo		
	Brazil	1,182,000	1,000	20,000		البرازيل	Kilo		
		10,149,954,028	8,576,733	38,906,237		المجموع			
Cyanides and cyanide oxidesOf sodium								سيانيدات وأكاسيد السيانيدات من صوديوم	28371100
	Iran	2,539,680	2,145	3,000		إيران	Kilo		
		2,539,680	2,145	3,000		المجموع			
Sodium metasilicates								ميتاسيليكات الصوديوم	28391100
	China	7,801,200	6,600	2,000		الصين	Kilo		
		7,801,200	6,600	2,000		المجموع			
Other Silicates; commercial alkali metal silicates.								غيرها من سيليكات؛ سيليكات المعادن القلوية التجارية.	28399000
	Iran	7,696,000	6,500	25,000		إيران	Kilo		
		7,696,000	6,500	25,000		المجموع			

الاستيرادات السلعية (غير النفطية) حسب السلعة وبلد المنشأ لسنة 2017
Imports (non oil) by commodity and origin country for the year 2017

Con. Table (9)- Follow

تابع جدول (9) - يتبع

Commodity	Country	القيمة بالدينار	القيمة بالدولار	الوزن (كغم)	الكمية	بلد المنشأ	الوحدة القياسية	وصف السلعة	HS
		Value(I.D)	Value(\$)	Weight(K.G)	Quantity		Unit		
ALUMINATES .Salts of oxometallic or peroxometallic acids.								الومينات من أملاح أحماض معدنية أو فوق أحماض معدنية.	28411000
	India	149,184,000	126,000	3,000		الهند	Kilo		
	Canada	88,127,488	74,432	2,000		كندا	Kilo		
		237,311,488	200,432	5,000		المجموع			
Double or complex silicates, including aluminosilicates whether or not chemically defined								سيليكات مزدوجة أو مركبة، بما فيها سيليكات الألومنيوم محددة الصفات كيميائياً أم لا	28421000
	China	664,875,000	562,500	12,500		الصين	Kilo		
		664,875,000	562,500	12,500		المجموع			
Other Other salts of inorganic acids or peroxoacids (including aluminosilicates whether or not chemically defined), other than azides.								أملاح أخرى من أحماض غير عضوية أو فوق أكاسيد أحماض غير عضوية عدا السيليكات المزدوجة أو المركبة غير الازوتورات.	28429000
	India	8,288,000	7,000	5,000		الهند	Kilo		
		8,288,000	7,000	5,000		المجموع			
Silver nitrate								نترات الفضة	28432100
	Turkey	23,640,000	20,000	25,000		تركيا	Kilo		

الاستيرادات السلعية (غير النفطية) حسب السلعة وبلد المنشأ لسنة 2017
Imports (non oil) by commodity and origin country for the year 2017

Con. Table (9)- Follow

تابع جدول (9) - يتبع

Commodity	Country	القيمة بالدينار	القيمة بالدولار	الوزن (كغم)	الكمية	بلد المنشأ	الوحدة القياسية	وصف السلعة	HS
		Value(I.D)	Value(\$)	Weight(K.G)	Quantity		Unit		
		23,640,000	20,000	25,000		المجموع			
Radioactive elements prepared for medical purposes								عناصر ونظائر - ومركبات مشعة غير تلك الداخلة في كل من البنود الفرعية 2844.10، 2844.20 أو 2844.30، خلانط وتبددات (بما فيها الخلائط المعدنية ("الخزفية" سيرمت) ومنتجات خزفية ومخاليط محتوية على هذه العناصر أو النظائر أو المركبات؛ رواسب مشعة معدة لاغراض طبية	28444010
	Jordan	3,309,600	2,800	200		المملكة الاردنية الهاشمية	Kilo		
	Switzerland	5,483,298	4,639	200		سويسرا	Kilo		
	Netherlands	59,337,169	50,188	9,749		هولندا	Kilo		
	South Korea	5,909,981	5,000	5,000		كوريا الجنوبية	Kilo		
	Iran	14,737,545	12,456	6,434		ايران	Kilo		
		88,777,593	75,083	21,583		المجموع			

الاستيرادات السلعية (غير النفطية) حسب السلعة وبلد المنشأ لسنة 2017
Imports (non oil) by commodity and origin country for the year 2017

Con. Table (9)- Follow

تابع جدول (9) - يتبع

Commodity	Country	القيمة بالدينار	القيمة بالدولار	الوزن (كغم)	الكمية	بلد المنشأ	الوحدة القياسية	وصف السلعة	HS
		Value(I.D)	Value(\$)	Weight(K.G)	Quantity		Unit		
Other radioactive elements								غيرها من - عناصر ونظائر ومركبات مشعة غير تلك الداخلة في كل من البنود الفرعية 2844.10، 2844.20 أو 2844.30، خلانط، وتبديدات (بما فيها الخلانط المعدنية ("الخزفية" سيرمت ومنتجات خزفية ومخاليط محتوية على هذه العناصر أو النظائر أو المركبات؛ رواسب مشعة	28444090
	Netherlands	8,164,074	6,907	9,500		هولندا	Kilo		
	European Union	7,781,106	6,583	7,500		الاتحاد الاوربي	Kilo		
	Iran	13,671,394	11,552	15,847		ايران	Kilo		
	Australia	106,469,996	90,000	12,000		استراليا	Kilo		
		136,086,570	115,042	44,847		المجموع			
CarbidesOf calcium , whether or not chemically defined.								كربورات (كربيدات) من كالسيوم، وإن كانت محددة أو غير محددة الصفات كيميائيا	28491000
	China	96,782,768	81,756	319,500		الصين	Kilo		
		96,782,768	81,756	319,500		المجموع			
Other Carbides, whether or not chemically defined.								غيرها من كربورات (كربيدات)، وإن كانت محددة الصفات كيميائيا	28499000
	European Union	8,878,002	7,511	7,511		الاتحاد الاوربي	Kilo		

الاستيرادات السلعية (غير النفطية) حسب السلعة وبلد المنشأ لسنة 2017
Imports (non oil) by commodity and origin country for the year 2017

Con. Table (9)- Follow

تابع جدول (9) - يتبع

Commodity	Country	القيمة بالدينار	القيمة بالدولار	الوزن (كغم)	الكمية	بلد المنشأ	الوحدة القياسية	وصف السلعة	HS
		Value(I.D)	Value(\$)	Weight(K.G)	Quantity		Unit		
		8,878,002	7,511	7,511		المجموع			
Distilled water, conductivity water and similar water								ماء مقطر وماء قابل للتوصيل الكهربائي وماء ذو نقارة مماثلة	28510010
	Jordan	6,068,000	5,125	20,000		المملكة الاردنية الهاشمية	Kilo		
	Kuwait	186,291,744	157,341	305,030		الكويت	Kilo		
	United Kingdom	8,288,000	7,000	21,000		المملكة المتحدة	Kilo		
	Germany	210,752	178	4,277		المانيا	Kilo		
	China	29,348,992	24,788	100,000		الصين	Kilo		
	Turkey	55,416,288	46,882	111,080		تركيا	Kilo		
	Iran	125,080,128	105,642	126,000		ايران	Kilo		
	United States of America	85,219,152	72,003	136,000		الولايات المتحدة الامريكية	Kilo		
		495,923,056	418,959	823,387		المجموع			
		74,632,292,625	63,050,895	1,058,621,909		مجموع الفصل			
Organic chemicals.									29
									منتجات كيمياوية عضوية
Ethylene Unsaturated of Acyclic hydrocarbons.								ايثيلين غير مشبع من هيدروكربونات لا دورية (لا حلقيه)	29012100
	China	56,524,160	47,740	4,500		الصين	Kilo		
	United States of America	87,260,800	73,700	3,500		الولايات المتحدة الامريكية	Kilo		
		143,784,960	121,440	8,000		المجموع			
Buta1,3diene and isoprene Unsaturated of Acyclic hydrocarbons.								بيوتا_1,3_دين وايزوبرين غير مشبع من هيدروكربونات لا دورية (لا حلقيه)	29012400
	China	176,839,872	149,358	8,500		الصين	Kilo		
		176,839,872	149,358	8,500		المجموع			

الاستيرادات السلعية (غير النفطية) حسب السلعة وبلد المنشأ لسنة 2017
Imports (non oil) by commodity and origin country for the year 2017

Con. Table (9)- Follow

تابع جدول (9) - يتبع

Commodity	Country	القيمة بالدينار	القيمة بالدولار	الوزن (كغم)	الكمية	بلد المنشأ	الوحدة القياسية	وصف السلعة	HS
		Value(I.D)	Value(\$)	Weight(K.G)	Quantity		Unit		
Cyclohexane of Cyclic hydrocarbons.								سيكلوهكسان من هيدروكربونات دورية(حلقية)	29021100
	Saudi Arabia	63,936,000	54,000	40,000		المملكة العربية السعودية	Kilo		
		63,936,000	54,000	40,000		المجموع			
Benzene of Cyclic hydrocarbons.								بنزين من هيدروكربونات دورية(حلقية)	29022000
	Iran	230,110,400	194,350	320,000		ايران	Kilo		
		230,110,400	194,350	320,000		المجموع			
Toluene of Cyclic hydrocarbons.								تولوين من هيدروكربونات دورية(حلقية)	29023000
	Iran	343,377,760	290,015	176,000		ايران	Kilo		
		343,377,760	290,015	176,000		المجموع			
Mixed xylene isomers of Cyclic hydrocarbons.								ايزوميرات زيلين -- المخلوطة من هيدروكربونات دورية (حلقية)	29024400
	United States of America	1,434,830	1,212	2,000		الولايات المتحدة الأمريكية	Kilo		
		1,434,830	1,212	2,000		المجموع			
Derivatives of methane, ethane or propane, halogenated only with flourine and chlorine								مشتقات الميثان او الايثان او البروبين المهلجنة فقط مع الفلور والكلور من هيدروكانات مهلجنة	29034910
	China	69,927,120	59,160	18,700		الصين	Kilo		
		69,927,120	59,160	18,700		المجموع			

الاستيرادات السلعية (غير النفطية) حسب السلعة وبلد المنشأ لسنة 2017
Imports (non oil) by commodity and origin country for the year 2017

Con. Table (9)- Follow

تابع جدول (9) - يتبع

Commodity	Country	القيمة بالدينار	القيمة بالدولار	الوزن (كغم)	الكمية	بلد المنشأ	الوحدة القياسية	وصف السلعة	HS
		Value(I.D)	Value(\$)	Weight(K.G)	Quantity		Unit		
Chlorobenzene, odichlorobenzene and pdichlorobenzene of Halogenated derivatives of aromatic hydrocarbons								كلوروبنزين، أورثو-ثاني كلوروبنزين وبارا-ثاني كلوروبنزين من مشتقات مهلجنة من هيدروكربونات عطرية	29036100
	United Arab Emirates	22,496,000	19,000	12,000		الامارات العربية المتحدة	Kilo		
		22,496,000	19,000	12,000		المجموع			
Methanol (methyl alcohol) of Saturated monohydric alcohols								ميثانول (كحول الميثيل) من كحولات احادية الهيدروكسيل مشبعة	29051100
	Jordan	1,163,088	984	1,000	5,000	المملكة الاردنية الهاشمية	LTR		
		1,163,088	984	1,000	5,000	المجموع			
Other Aromatic alcohol								غيرها من كحولات دورية عطرية	29062900
	Jordan	10,318,860	8,730	793	793	المملكة الاردنية الهاشمية	LTR		
	Saudi Arabia	4,694,904	3,972	361	361	المملكة العربية السعودية	LTR		
	United Arab Emirates	25,842,652	21,861	66,391	75,276	الامارات العربية المتحدة	LTR		
	United Kingdom	32,598,378	27,579	2,599	2,638	المملكة المتحدة	LTR		
	France	22,752,976	19,237	1,654	1,771	فرنسا	LTR		
	European Union	3,173,670	2,685	312	312	الاتحاد الاوربي	LTR		
	China	7,153,464	6,052	550	550	الصين	LTR		
	Turkey	57,283,078	48,461	5,023	5,378	تركيا	LTR		
	India	3,191,400	2,700	135	270	الهند	LTR		
	Pakistan	5,106,240	4,320	216	432	باكستان	LTR		
			172,115,622	145,597	78,034	87,781	المجموع		

الاستيرادات السلعية (غير النفطية) حسب السلعة وبلد المنشأ لسنة 2017
Imports (non oil) by commodity and origin country for the year 2017

Con. Table (9)- Follow

تابع جدول (9) - يتبع

Commodity	Country	القيمة بالدينار	القيمة بالدولار	الوزن (كغم)	الكمية	بلد المنشأ	الوحدة القياسية	وصف السلعة	HS
		Value(I.D)	Value(\$)	Weight(K.G)	Quantity		Unit		
XYLENOLS AND THEIR SALTS .								زيلنولات واملاحها	29071400
	Saudi Arabia	20,630,016	17,424	20,000	19,200	المملكة العربية السعودية	LTR		
	Italy	18,470,400	15,600	20,000	19,200	ايطاليا	LTR		
		39,100,416	33,024	40,000	38,400	المجموع			
MONOMETHYL ETHERS OF ETHYLENE GLYCOL OR OF DIETHYLENE GLYCOL Ether?alcohols and their halogenated, sulphonated, nitrated or nitrosated derivatives								اثيرات احادية المثيل من اثيلين جلايكول او ثنائى اثيلين جلايكول اثيرات- كحولات ومشتقاتها المهلجنة أو المسلفنة أو المنترنة أو المنترزة	29094200
	United Arab Emirates	3,035,908,608	2,564,112	421,464	552,800	الامارات العربية المتحدة	LTR		
	United Kingdom	411,240,555,757	347,918,571	474,791	395,727	المملكة المتحدة	LTR		
	European Union	4,231,213,056	3,575,040	849,306	965,120	الاتحاد الاوربي	LTR		
	China	2,190,756,624	1,853,432	1,079,432	96,000	الصين	LTR		
	India	295,736,400	250,200	28,160	32,000	الهند	LTR		
	United States of America	1,230,866,887	1,039,583	408,416	523,200	الولايات المتحدة الامريكية	LTR		
		422,225,037,332	357,200,938	3,261,569	2,564,847	المجموع			

الاستيرادات السلعية (غير النفطية) حسب السلعة وبلد المنشأ لسنة 2017
Imports (non oil) by commodity and origin country for the year 2017

Con. Table (9)- Follow

تابع جدول (9) - يتبع

Commodity	Country	القيمة بالدينار	القيمة بالدولار	الوزن (كغم)	الكمية	بلد المنشأ	الوحدة القياسية	وصف السلعة	HS
		Value(I.D)	Value(\$)	Weight(K.G)	Quantity		Unit		
Oxirane (ethylene oxide)- Epoxides, epoxyalcohols, epoxyphenols and epoxyethers, with a threemembered ring, and their halogenated, sulphonated, nitrated or nitrosated derivatives.								او كسيران (او كسيد الالثيلين) من ايبوكسييدات و ايبوكسي كحولات و ايبوكسي فينولات و ايبوكسي ايبيرات ذات حلقات ثلاثية، ومشتقاتها المهلجنة أو المسلفنة أو المنتزعة أو المنتزعة.	29101000
	China	8,986,560	7,590	5,000		الصين	Kilo		
	Iran	8,297,640	7,020	28,080		ايران	Kilo		
		17,284,200	14,610	33,080		المجموع			
Methanal (formaldehyde) of Acyclic aldehydes without other oxygen function :								ميثانال (فورمالدهيد) من الدهيدات غير دورية دون وظيفة اوكسجينية اخرى	29121100
	Saudi Arabia	40,634,880	34,320	61,440		المملكة العربية السعودية	Kilo		
	Turkey	1,940,576	1,639	2,980		تركيا	Kilo		
		42,575,456	35,959	64,420		المجموع			

الاستيرادات السلعية (غير النفطية) حسب السلعة وبلد المنشأ لسنة 2017
Imports (non oil) by commodity and origin country for the year 2017

Con. Table (9)- Follow

تابع جدول (9) - يتبع

Commodity	Country	القيمة بالدينار	القيمة بالدولار	الوزن (كغم)	الكمية	بلد المنشأ	الوحدة القياسية	وصف السلعة	HS
		Value(I.D)	Value(\$)	Weight(K.G)	Quantity		Unit		
Other of Cyclic aldehydes without other oxygen function :								غيرها من - ألدهيدات دورية (حلقية)دون وظيفة أوكسجينية أخرى	29122900
	Romania	87,953,802	74,411	7,500		رومانيا	Kilo		
	Iran	197,985,000	167,500	7,500		ايران	Kilo		
	India	3,673,656	3,108	3,000		الهند	Kilo		
		289,612,458	245,019	18,000		المجموع			
Acetone of Acyclic ketones without other oxygen function								اسيتون من - كيتونات غير دورية (لا حلقية) دون وظيفة أوكسجينية	29141100
	Turkey	38,945,312	32,893	101,750		تركيا	Kilo		
	Iran	49,774,176	42,039	67,060		ايران	Kilo		
		88,719,488	74,932	168,810		المجموع			
Formic acid								حمض النمليك (الفورميك)	29151100
	Kuwait	37,608,576	31,764	624,000		الكويت	Kilo		
	Turkey	37,541,502	31,761	90,000		تركيا	Kilo		
		75,150,078	63,525	714,000		المجموع			
Acetic acid denatured and unusable as vinegar								حمض الخليك محول وغير صالح للاستعمال كحل للاكل	29152110
	Saudi Arabia	17,014,080	14,370	18,000		المملكة العربية السعودية	Kilo		
	South Korea	65,530,080	55,440	14,500		كوريا الجنوبية	Kilo		
	Iran	14,065,920	11,880	18,000		ايران	Kilo		
	India	7,801,200	6,600	5,000		الهند	Kilo		
	United States of America	17,582,400	14,850	18,000		الولايات المتحدة الأمريكية	Kilo		
		121,993,680	103,140	73,500		المجموع			

الاستيرادات السلعية (غير النفطية) حسب السلعة وبلد المنشأ لسنة 2017
Imports (non oil) by commodity and origin country for the year 2017

Con. Table (9)- Follow

تابع جدول (9) - يتبع

Commodity	Country	القيمة بالدينار	القيمة بالدولار	الوزن (كغم)	الكمية	بلد المنشأ	الوحدة القياسية	وصف السلعة	HS
		Value(I.D)	Value(\$)	Weight(K.G)	Quantity		Unit		
Acetic acid useable as vinegar								حمض الخليك صالح للاستعمال كخل للاكل	29152120
	Kuwait	26,444,640	22,335	72,000		الكويت	Kilo		
	Netherlands	6,501,000	5,500	11,000		هولندا	Kilo		
	South Korea	236,982,054	200,297	285,420		كوريا الجنوبية	Kilo		
	Turkey	31,023,168	26,202	34,000		تركيا	Kilo		
	India	103,118,304	87,111	62,800		الهند	Kilo		
		404,069,166	341,445	465,220		المجموع			
Other of Unsaturated acyclic monocarboxylic acids								غيرها من - أحماض كاربوكسيلية أحادية لا دورية غير مشبعة وأنهيدريداتها وهاليداتها وفوق أكاسيدها وفوق أكاسيد أحماضها، ومشتقاتها	29161900
	Italy	196,982,080	166,370	49,720		إيطاليا	Kilo		
	India	32,526,848	27,472	27,472		الهند	Kilo		
		229,508,928	193,842	77,192		المجموع			
Benzoic acid, its salts and esters of Aromatic monocarboxylic acids								حمض بنزويك وأملاحه واستيراته من أحماض كاربوكسيلية - أحادية عطرية	29163100
	Turkey	236,800	200	300		تركيا	Kilo		
		236,800	200	300		المجموع			

الاستيرادات السلعية (غير النفطية) حسب السلعة وبلد المنشأ لسنة 2017
Imports (non oil) by commodity and origin country for the year 2017

Con. Table (9)- Follow

تابع جدول (9) - يتبع

Commodity	Country	القيمة بالدينار	القيمة بالدولار	الوزن (كغم)	الكمية	بلد المنشأ	الوحدة القياسية	وصف السلعة	HS
		Value(I.D)	Value(\$)	Weight(K.G)	Quantity		Unit		
Azelaic acid, sebacic acid, their salts and esters of Acyclic polycarboxylic acids								حمض ازيلاك ، وحمض سيبياسيك ، املاحهما واستيراته من املاحه واستيراته من احماض كاربوكسيلية - جماعية لا دورية	29171300
	Turkey	11,820,000	10,000	40,000		تركيا	Kilo		
		11,820,000	10,000	40,000		المجموع			
Tartaric acid								حمض تارتريك (الطرطير) ليمون دوزي	29181200
	Egypt	169,809,280	143,420	4,500		جمهورية مصر العربية	Kilo		
	China	935,851,624	790,556	985,552		الصين	Kilo		
	Turkey	21,562,976	18,214	17,632		تركيا	Kilo		
		1,127,223,880	952,190	1,007,684		المجموع			
Citric acid								حمض ستريك (حمض الليمون)	29181400
	Saudi Arabia	62,515,200	52,800	80,022		المملكة العربية السعودية	Kilo		
	Germany	11,961,840	10,120	10,000		المانيا	Kilo		
	European Union	1,004,032	848	3,816		الاتحاد الاوربي	Kilo		
	China	226,486,656	191,499	51,912		الصين	Kilo		
	Turkey	1,236,608,908	1,045,496	2,125,117		تركيا	Kilo		
	Iran	257,441,198	217,769	364,540		ايران	Kilo		
		1,796,017,834	1,518,532	2,635,407		المجموع			
SALTS AND ESTERS OF CITRIC ACID,								املاح واستيرات حمض الستريك (حمض الليمون)	29181500
	Turkey	73,422,208	62,012	62,012		تركيا	Kilo		
	Iran	195,030	165	660		ايران	Kilo		
		73,617,238	62,177	62,672		المجموع			

الاستيرادات السلعية (غير النفطية) حسب السلعة وبلد المنشأ لسنة 2017
Imports (non oil) by commodity and origin country for the year 2017

Con. Table (9)- Follow

تابع جدول (9) - يتبع

Commodity	Country	القيمة بالدينار	القيمة بالدولار	الوزن (كغم)	الكمية	بلد المنشأ	الوحدة القياسية	وصف السلعة	HS
		Value(I.D)	Value(\$)	Weight(K.G)	Quantity		Unit		
2,2Diphynyl2hydr oxyacetic acid (benzilic acid)								ثاني فينيل 2، 2، 2 حامض هيدروكس اسيتيك (حامض (التيريليك	29181910
	Kuwait	65,640,960	55,440	168,000		الكويت	Kilo		
	Iran	1,119,656,704	945,656	923,000		ايران	Kilo		
	India	105,233,920	88,880	10,000		الهند	Kilo		
	Pakistan	65,120,000	55,000	10,000		باكستان	Kilo		
		1,355,651,584	1,144,976	1,111,000		المجموع			
Monoethanolami ne and its salts other than those containing more than one kind of oxygen function								احادى ايثانول امين واملاحه من كحولات امينية، غير تلك التي لها أكثر من وظيفة ،أو كسجينية واحدة	29221100
	United Arab Emirates	17,191,680	14,520	1,600		الامارات العربية المتحدة	Kilo		
		17,191,680	14,520	1,600		المجموع			
Bis(2chloroethylt hio)methane								ثنائي (2 _ كلورو اثيل ثيو) ميثان	29309040
	United Kingdom	3,632,286	3,073	55		المملكة المتحدة	Kilo		
		3,632,286	3,073	55		المجموع			
Organic compounds - other inorganic.								مركبات عضوية - غير عضوية أخرى	29310000
	United Arab Emirates	38,456,320	32,480	15,000		الامارات العربية المتحدة	Kilo		
		38,456,320	32,480	15,000		المجموع			
Sulphonamides.								سلفوناميدات	29350000
	Iran	66,896,000	56,500	56,500		ايران	Kilo		
		66,896,000	56,500	56,500		المجموع			
PROVITAMINS, UNMIXED								بروفيتامينات غير مخلوطة	29361000

الاستيرادات السلعية (غير النفطية) حسب السلعة وبلد المنشأ لسنة 2017
Imports (non oil) by commodity and origin country for the year 2017

Con. Table (9)- Follow

تابع جدول (9) - يتبع

Commodity	Country	القيمة بالدينار	القيمة بالدولار	الوزن (كغم)	الكمية	بلد المنشأ	الوحدة القياسية	وصف السلعة	HS
		Value(I.D)	Value(\$)	Weight(K.G)	Quantity		Unit		
	Turkey	3,250,500	2,750	1,500		تركيا	Kilo		
	Iran	5,443,110	4,605	2,000		ايران	Kilo		
		8,693,610	7,355	3,500		المجموع			
Vitamins A and their derivatives								(A) فيتامينات ومشتقاتها	29362100
	Turkey	6,501,000	5,500	200		تركيا	Kilo		
		6,501,000	5,500	200		المجموع			
Vitamin C and its derivatives								ومشتقاته (C) فيتامين	29362700
	Turkey	6,646,976	5,614	850		تركيا	Kilo		
		6,646,976	5,614	850		المجموع			
Other vitamins and their derivatives								فيتامينات أخرى ومشتقاتها	29362900
	United Kingdom	15,924,800	13,450	1,900		المملكة المتحدة	Kilo		
	Turkey	63,828,000	54,000	12,000		تركيا	Kilo		
		79,752,800	67,450	13,900		المجموع			
Insulin and its salts								الانسولين وأملاحه	29371200
	European Union	118,400	100	50		الاتحاد الاوربي	Kilo		
		118,400	100	50		المجموع			
Caffeine and its salts								كافيين (قهوين) وأملاحه	29393000
	Jordan	8,074,880	6,820	2,568		المملكة الاردنية الهاشمية	Kilo		
	Turkey	4,688,640	3,960	2,916		تركيا	Kilo		
		12,763,520	10,780	5,484		المجموع			

الاستيرادات السلعية (غير النفطية) حسب السلعة وبلد المنشأ لسنة 2017
Imports (non oil) by commodity and origin country for the year 2017

Con. Table (9)- Follow

تابع جدول (9) - يتبع

Commodity	Country	القيمة بالدينار	القيمة بالدولار	الوزن (كغم)	الكمية	بلد المنشأ	الوحدة القياسية	وصف السلعة	HS
		Value(I.D)	Value(\$)	Weight(K.G)	Quantity		Unit		
Sugars, chemically pure, other than sucrose, lactose, maltose, glucose and fructose; sugar ethers, sugar acetals and sugar esters, and their salts, other than products of heading 29.37, 29.38 or 29.39.								«سكر نقي كيمياويا باستثناء السكروز واللاكتوز والمالتوز، والجلوكوز والفركتوز أثيرات واستالات وإستيرات سكر وأملاحها، غير المنتجات المذكورة في البنود 29.37 أو 29.38 29.39 أو.	29400000
	Germany	118,400	100	250		المانيا	Kilo		
	Iran	189,120	160	300		ايران	Kilo		
		307,520	260	550		المجموع			
		429,363,764,302	363,233,257	10,534,777	2,696,028	مجموع الفصل			
Pharmaceutical products.								منتجات الصيدلة	30
other human or animal substances prepared for therapeutic o								غيرها من مواد بشرية أو حيوانية آخر محضرة للاستعمال في الطب العلاجي أو الوقائي، غير مذكورة ولا داخلة في مكان آخر.	30019000
	Jordan	437,995,936	369,929	70,000		المملكة الاردنية الهاشمية	Kilo		
	Germany	67,514,048	57,022	5,174		المانيا	Kilo		
	European Union	43,220,730	36,504	2,000		الاتحاد الاوربي	Kilo		

الاستيرادات السلعية (غير النفطية) حسب السلعة وبلد المنشأ لسنة 2017
Imports (non oil) by commodity and origin country for the year 2017

Con. Table (9)- Follow

تابع جدول (9) - يتبع

Commodity	Country	القيمة بالدينار	القيمة بالدولار	الوزن (كغم)	الكمية	بلد المنشأ	الوحدة القياسية	وصف السلعة	HS
		Value(I.D)	Value(\$)	Weight(K.G)	Quantity		Unit		
	China	306,952,740	259,260	198,548		الصين	Kilo		
	South Korea	37,296,000	31,500	10,000		كوريا الجنوبية	Kilo		
	Iran	1,662,760,840	1,404,394	280,250		ايران	Kilo		
	India	149,118,930	125,979	18,292		الهند	Kilo		
		2,704,859,224	2,284,588	584,264		المجموع			
Antisera and other blood fractions and modified immunological products, whether or not obtained by means of biotechnological processes								امصال مضادة وغيرها من مكونات الدم ، والمنتجات المناعية المعدلة، وإن كان متحصلا عليها بعمليات تقنية حيوية	30021000
	South Korea	39,816,736	33,629	12,000		كوريا الجنوبية	Kilo		
		39,816,736	33,629	12,000		المجموع			
Vaccines for human medicine								لقاحات للطب البشري	30022000
	Jordan	54,372,000	46,000	7,500		المملكة الاردنية الهاشمية	Kilo		
	France	1,225,795,200	1,035,300	1,575		فرنسا	Kilo		
	Germany	6,749,014,969	5,703,509	28,067		المانيا	Kilo		
	European Union	8,365,195,616	7,065,199	4,550		الاتحاد الاوربي	Kilo		
	South Korea	236,518,183	200,100	677		كوريا الجنوبية	Kilo		
	Iran	6,924,995,553	5,848,816	340,000		ايران	Kilo		
	India	60,304,435	50,933	7,000		الهند	Kilo		
		23,616,195,956	19,949,857	389,369		المجموع			
Vaccines for veterinary medicine								لقاحات للطب البيطري	30023000
	Syria	54,283,350	45,925	20,750		الجمهورية العربية السورية	Kilo		

الاستيرادات السلعية (غير النفطية) حسب السلعة وبلد المنشأ لسنة 2017
Imports (non oil) by commodity and origin country for the year 2017

Con. Table (9)- Follow

تابع جدول (9) - يتبع

Commodity	Country	القيمة بالدينار	القيمة بالدولار	الوزن (كغم)	الكمية	بلد المنشأ	الوحدة القياسية	وصف السلعة	HS
		Value(I.D)	Value(\$)	Weight(K.G)	Quantity		Unit		
	Jordan	837,937,071	708,385	305,670		المملكة الاردنية الهاشمية	Kilo		
	Lebanon	18,458,560	15,590	7,795		لبنان	Kilo		
	Saudi Arabia	231,460,938	195,725	78,790		المملكة العربية السعودية	Kilo		
	United Arab Emirates	74,888,000	63,250	31,625		الإمارات العربية المتحدة	Kilo		
	Egypt	118,400	100	100		جمهورية مصر العربية	Kilo		
	United Kingdom	184,050,736	155,504	37,200		المملكة المتحدة	Kilo		
	France	7,476,150	6,325	2,750		فرنسا	Kilo		
	Italy	498,515,499	421,486	148,430		إيطاليا	Kilo		
	Belgium	731,028,088	617,955	219,997		بلجيكا	Kilo		
	Germany	63,233,878	53,407	16,022		ألمانيا	Kilo		
	Austria	260,985,600	220,800	96,000		النمسا	Kilo		
	Netherlands	603,248,390	509,669	168,707		هولندا	Kilo		
	European Union	202,311,397	171,060	63,177		الاتحاد الأوربي	Kilo		
	Hncara	2,870,004	2,424	150		هنكاريا	Kilo		
	Russian Federation	178,023,872	150,358	75,179		روسيا الاتحادية	Kilo		
	China	37,932,744	32,092	1,934		الصين	Kilo		
	Vietnam	122,476,834	103,587	19,885		فيتنام	Kilo		
	South Korea	9,412,099,658	7,962,856	3,461,421		كوريا الجنوبية	Kilo		
	Turkey	1,623,734,844	1,373,024	582,234		تركيا	Kilo		
	Iran	358,390,720	302,755	184,582		إيران	Kilo		
	India	113,046,480	95,640	47,820		الهند	Kilo		
	South Africa	70,167,392	59,263	12,000		جنوب أفريقيا	Kilo		
	United States of America	211,150,888	178,634	85,959		الولايات المتحدة الأمريكية	Kilo		
	Mexico	11,819,952	10,000	33		المكسيك	Kilo		
		15,909,709,445	13,455,814	5,668,210		المجموع			
Other toxins, cultures of mic								توكسينات وكائنات مجهرية مزروعة (عدا الخمائر) ومنتجات مماثلة	30029090
	Syria	36,490,704	30,872	3,000		الجمهورية العربية السورية	Kilo		
	South Africa	4,063,716	3,438	3,000		جنوب أفريقيا	Kilo		
		40,554,420	34,310	6,000		المجموع			

الاستيرادات السلعية (غير النفطية) حسب السلعة وبلد المنشأ لسنة 2017
Imports (non oil) by commodity and origin country for the year 2017

Con. Table (9)- Follow

تابع جدول (9) - يتبع

Commodity	Country	القيمة بالدينار	القيمة بالدولار	الوزن (كغم)	الكمية	بلد المنشأ	الوحدة القياسية	وصف السلعة	HS
		Value(I.D)	Value(\$)	Weight(K.G)	Quantity		Unit		
Medicaments Containing penicillins or derivatives thereof, with a penicillanic acid structure, or streptomycins or their derivatives								ادوية من منتجات مخلوطة - تحتوي على بنسيلينات أو على مشتقاتها، ذات بنية حمض بنسليني، أو على ستربتوميسينات أو مشتقاتها وغير مهياة بمقادير معايرة أو باشكل او في اغلفة للبيع بالتجزئة	30031000
	Syria	661,570,260	559,076	32,764		الجمهورية العربية السورية	Kilo		
	Jordan	2,796,937,435	2,365,095	136,253		المملكة الاردنية الهاشمية	Kilo		
	Lebanon	2,902,461,382	2,451,471	75,560		لبنان	Kilo		
	Saudi Arabia	6,346,914,156	5,363,851	165,204		المملكة العربية السعودية	Kilo		
	Oman	19,133,034	16,187	3,158		سلطنة عمان	Kilo		
	United Arab Emirates	4,013,181,155	3,391,133	156,743		الإمارات العربية المتحدة	Kilo		
	Egypt	4,413,623,182	3,730,036	183,528		جمهورية مصر العربية	Kilo		
	Tunisia	36,019,086	30,473	1,141		تونس	Kilo		
	Morocco	20,364,800	17,200	5,000		المغرب	Kilo		
	United Kingdom	2,233,320,331	1,889,133	22,348		المملكة المتحدة	Kilo		
	France	8,179,164,985	6,916,355	78,585		فرنسا	Kilo		
	Italy	2,596,203,157	2,194,503	56,436		إيطاليا	Kilo		
	Sweden	950,002,445	803,008	17,788		السويد	Kilo		
	Belgium	131,970,300	111,650	4,182		بلجيكا	Kilo		
	Germany	14,845,584,175	12,552,022	245,154		ألمانيا	Kilo		
	Switzerland	27,270,687,688	23,071,648	90,329		سويسرا	Kilo		
	Denmark	852,723,121	721,417	6,354		الدنمارك	Kilo		
	Netherlands	405,661,002	342,757	18,296		هولندا	Kilo		
	Ireland	755,474,484	639,049	14,500		أيرلندا	Kilo		
	Spain	10,169,732,901	8,602,265	264,847		إسبانيا	Kilo		
	Portugal	43,437,791	36,749	1,376		البرتغال	Kilo		

الاستيرادات السلعية (غير النفطية) حسب السلعة وبلد المنشأ لسنة 2017
Imports (non oil) by commodity and origin country for the year 2017

Con. Table (9)- Follow

تابع جدول (9) - يتبع

Commodity	Country	القيمة بالدينار	القيمة بالدولار	الوزن (كغم)	الكمية	بلد المنشأ	الوحدة القياسية	وصف السلعة	HS
		Value(I.D)	Value(\$)	Weight(K.G)	Quantity		Unit		
	Greece	2,477,092,170	2,094,322	17,590		اليونان	Kilo		
	Cyprus	168,769,475	142,640	20,057		قبرص	Kilo		
	European Union	110,848,782,037	93,635,321	910,201		الاتحاد الاوربي	Kilo		
	Hncara	52,292,767	44,241	5,473		هنكاري	Kilo		
	Bologna	66,192,000	56,000	200		بولونيا	Kilo		
	Russian Federation	7,177,104	6,072	227		روسيا الاتحادية	Kilo		
	China	2,194,059,570	1,853,796	80,749		الصين	Kilo		
	Vietnam	9,367,808	7,912	255		فيتنام	Kilo		
	South Korea	904,359,298	764,023	27,513		كوريا الجنوبية	Kilo		
	Taiwan (Formosa)	17,716,192	14,963	5,000		تايبوان (فرموزا)	Kilo		
	Turkey	7,011,044,984	5,928,239	201,265		تركيا	Kilo		
	Iran	4,607,250,130	3,893,215	251,075		ايران	Kilo		
	India	16,807,955,540	14,212,968	586,613		الهند	Kilo		
	Indonesia	176,709,632	149,248	4,635		اندونيسيا	Kilo		
	Malaysia	77,403,072	65,408	4,249		ماليزيا	Kilo		
	Kazakhstan	283,716,000	239,625	28,000		كازخستان	Kilo		
	Burundi	66,192,000	56,000	3,500		بورندي	Kilo		
	United States of America	1,280,368,146	1,081,540	61,690		الولايات المتحدة الامريكية	Kilo		
	Canada	1,233,742,860	1,043,730	6,500		كندا	Kilo		
	New Zealand	48,840,000	41,250	2,774		نيوزيلندا	Kilo		
		237,983,197,655	201,135,591	3,797,112		المجموع			
Medicaments mixed Containing other antibiotics								ادوية من منتجات مخلوطة - تحتوي على مضادات جراثيم (أنتيبايوتيك) أخرى عدا البنسلينات او الستربتومييسينات ومشتقاتهما غير مهياة بمقادير معايرة او باشكال او في اغلفة للبيع بالتجزئة	30032000
	Syria	79,470,080	67,120	14,000		الجمهورية العربية السورية	Kilo		

الاستيرادات السلعية (غير النفطية) حسب السلعة وبلد المنشأ لسنة 2017
Imports (non oil) by commodity and origin country for the year 2017

Con. Table (9)- Follow

تابع جدول (9) - يتبع

Commodity	Country	القيمة بالدينار	القيمة بالدولار	الوزن (كغم)	الكمية	بلد المنشأ	الوحدة القياسية	وصف السلعة	HS
		Value(I.D)	Value(\$)	Weight(K.G)	Quantity		Unit		
	Jordan	398,016,390	336,210	47,000		المملكة الاردنية الهاشمية	Kilo		
	Lebanon	1,191,346,988	1,007,836	19,000		لبنان	Kilo		
	Saudi Arabia	774,144,131	654,464	35,000		المملكة العربية السعودية	Kilo		
	Oman	63,828,000	54,000	2,000		سلطنة عمان	Kilo		
	United Arab Emirates	1,793,126,410	1,514,615	34,000		الامارات العربية المتحدة	Kilo		
	Egypt	1,035,141,600	874,275	63,000		جمهورية مصر العربية	Kilo		
	France	2,285,944,064	1,930,696	12,000		فرنسا	Kilo		
	Italy	436,949,280	369,045	22,000		إيطاليا	Kilo		
	Greece	916,632,672	774,183	2,000		اليونان	Kilo		
	European Union	1,633,502,380	1,381,195	228,000		الاتحاد الاوربي	Kilo		
	China	158,401,440	133,785	12,000		الصين	Kilo		
	South Korea	385,941,872	326,296	15,000		كوريا الجنوبية	Kilo		
	Iran	72,279,816,493	61,047,193	1,423,148		إيران	Kilo		
	India	4,372,748,752	3,693,480	193,000		الهند	Kilo		
	United States of America	62,550,000	52,875	7,000		الولايات المتحدة الأمريكية	Kilo		
		87,867,560,552	74,217,268	2,128,148		المجموع			
Medicaments mixed Containing insulin but not containing antibiotics								- ادوية مخلوطة تحتوي على الأنسولين داخلية في البند ولكن لا 29.37، تحتوي على مضادات جراثيم (أنتيبايوتيك)	30033100
	United Kingdom	71,040,000	60,000	6,000		المملكة المتحدة	Kilo		
	Spain	256,395,200	216,550	5,000		اسبانيا	Kilo		
	China	191,884,698	162,339	27,893		الصين	Kilo		
	Iran	24,910,176	21,039	4,300		إيران	Kilo		
	India	7,104,000	6,000	2,500		الهند	Kilo		
		551,334,074	465,928	45,693		المجموع			

الاستيرادات السلعية (غير النفطية) حسب السلعة وبلد المنشأ لسنة 2017
Imports (non oil) by commodity and origin country for the year 2017

Con. Table (9)- Follow

تابع جدول (9) - يتبع

Commodity	Country	القيمة بالدينار	القيمة بالدولار	الوزن (كغم)	الكمية	بلد المنشأ	الوحدة القياسية	وصف السلعة	HS
		Value(I.D)	Value(\$)	Weight(K.G)	Quantity		Unit		
Other of Medicaments mixed Containing hormones or other products of heading 29.37 but not containing antibiotics :								غيرها من ادوية مخلوطة - تحتوي على هرمونات أو منتجات أخرى داخلة في البند 29.37، ولكن لا تحتوي على مضادات جرثيم (أنتيبايوتيك)	30033900
	Iran	3,693,750	3,125	4,000		ايران	Kilo		
		3,693,750	3,125	4,000		المجموع			
Other of Medicaments mixed Containing hormones or other products of heading 29.37 but not containing antibiotics :								غيرها من الادوية غير معدة للبيع بالتجزئة	30039000
	United Kingdom	64,463,699	54,538	54,538		المملكة المتحدة	Kilo		
	France	91,534,080	77,440	77,440		فرنسا	Kilo		
	Austria	119,584	101	500		النمسا	Kilo		
	Spain	1,460,206,977	1,235,357	315,379		اسبانيا	Kilo		
	European Union	15,774,430	13,323	6,661		الاتحاد الاوربي	Kilo		
	China	145,359,680	122,770	122,770		الصين	Kilo		
	South Korea	55,325,952	46,728	46,728		كوريا الجنوبية	Kilo		
	Iran	16,025,525	13,541	6,320		ايران	Kilo		
	India	240,155,095	202,976	156,743		الهند	Kilo		
	Canada	110,230,400	93,100	2		كندا	Kilo		

الاستيرادات السلعية (غير النفطية) حسب السلعة وبلد المنشأ لسنة 2017
Imports (non oil) by commodity and origin country for the year 2017

Con. Table (9)- Follow

تابع جدول (9) - يتبع

Commodity	Country	القيمة بالدينار	القيمة بالدولار	الوزن (كغم)	الكمية	بلد المنشأ	الوحدة القياسية	وصف السلعة	HS
		Value(I.D)	Value(\$)	Weight(K.G)	Quantity		Unit		
		2,199,195,422	1,859,874	787,081		المجموع			
Medicaments consisting of mixed or unmixed products Containing penicillins or derivatives thereof, with a penicillanic acid structure, or streptomycins or their derivatives								ادوية من منتجات مخلوطة او غير مخلوطة - تحتوي على بنسيلينات او على مشتقاتها، ذات بنية حمض بنسليني، او على ستربتوميسينات او مشتقاتها مهياة بمقادير معايرة او باشكال او فى اغلفة للبيع بالتجزئة	30041000
	Italy	3,250,500	2,750	11,000		ايطاليا	Kilo		
	Turkey	237,155,200	200,300	4,500		تركيا	Kilo		
		240,405,700	203,050	15,500		المجموع			
Medicaments consisting of mixed or unmixed products Containing other antibiotics								ادوية من منتجات مخلوطة او غير مخلوطة - تحتوي على مضادات حيوية	30042000
	Jordan	341,135,990	288,179	20,000		المملكة الاردنية الهاشمية	Kilo		
	Lebanon	2,114,754,240	1,786,110	20,000		لبنان	Kilo		
	United Arab Emirates	99,789,880	84,396	17,000		الامارات العربية المتحدة	Kilo		
	United Kingdom	45,317,880	38,340	24,839		المملكة المتحدة	Kilo		
	France	323,287,638	273,509	27,500		فرنسا	Kilo		
	Italy	133,192,580	112,588	34,000		ايطاليا	Kilo		
	Sweden	428,525,826	362,543	9,500		السويد	Kilo		

الاستيرادات السلعية (غير النفطية) حسب السلعة وبلد المنشأ لسنة 2017
Imports (non oil) by commodity and origin country for the year 2017

Con. Table (9)- Follow

تابع جدول (9) - يتبع

Commodity	Country	القيمة بالدينار	القيمة بالدولار	الوزن (كغم)	الكمية	بلد المنشأ	الوحدة القياسية	وصف السلعة	HS
		Value(I.D)	Value(\$)	Weight(K.G)	Quantity		Unit		
	Belgium	193,889,370	164,035	2,000		بلجيكا	Kilo		
	Germany	2,681,057,316	2,268,238	31,500		المانيا	Kilo		
	Spain	18,020,772	15,246	14,500		اسبانيا	Kilo		
	Greece	187,461,654	158,597	2,000		اليونان	Kilo		
	European Union	1,891,349,708	1,597,952	106,000		الاتحاد الاوربي	Kilo		
	Cech	7,294,122	6,171	1,500		تشيك	Kilo		
	China	3,169,888,355	2,677,271	397,000		الصين	Kilo		
	South Korea	12,787,200	10,800	10,000		كوريا الجنوبية	Kilo		
	Taiwan (Formosa)	1,154,745,728	975,292	20,000		تايبوان (فرموزا)	Kilo		
	Turkey	110,804,226	93,743	3,000		تركيا	Kilo		
	Iran	8,983,828,771	7,588,545	429,000		ايران	Kilo		
	India	90,285,920	76,255	13,000		الهند	Kilo		
	United States of America	94,989,066	80,363	21,500		الولايات المتحدة الامريكية	Kilo		
	Mexico	688,395,618	582,399	7,500		المكسيك	Kilo		
		22,770,801,860	19,240,572	1,211,339		المجموع			
Medicaments consisting of mixed or unmixed productsContaining alkaloids or derivatives thereof but not containing hormones, other products of heading 29.37 or antibiotics								ادوية من منتجات مخلوطة او غير مخلوطة - تحتوي على اشباه قلوبيات او مشتقاتها، ولكن لا تحتوي على هرمونات او منتجات اخرى مذكورة في البند 29.37 ولا على حيوية مضادات حيوية	30044000
	Turkey	108,928,000	92,000	46,000		تركيا	Kilo		
		108,928,000	92,000	46,000		المجموع			

الاستيرادات السلعية (غير النفطية) حسب السلعة وبلد المنشأ لسنة 2017
Imports (non oil) by commodity and origin country for the year 2017

Con. Table (9)- Follow

تابع جدول (9) - يتبع

Commodity	Country	القيمة بالدينار	القيمة بالدولار	الوزن (كغم)	الكمية	بلد المنشأ	الوحدة القياسية	وصف السلعة	HS	
		Value(I.D)	Value(\$)	Weight(K.G)	Quantity		Unit			
Other medicaments containing vitamins or other products of heading 29.36								أدوية أخرى من منتجات مخلوطة أو غير مخلوطة تحتوي على فيتامينات أو منتجات أخرى مذكورة في البند 29.36	30045000	
	European Union	11,701,800	9,900	9,000		الاتحاد الأوربي	Kilo			
		11,701,800	9,900	9,000		المجموع				
Medical solutions put up in measured doses or in forms or packing for retail sale								محاليل طبية مهيأة في مقادير معيارية (بما فيها المعدة لإعطائها عبر الجلد) أو في أغلفة معدة للبيع بالتجزئة.	30049010	
	Egypt	21,430,400	18,100	11,000		جمهورية مصر العربية	Kilo			
	Italy	179,432,832	151,548	65,000		إيطاليا	Kilo			
	Germany	324,905,776	274,847	38,700		ألمانيا	Kilo			
	Denmark	118,200	100	100		الدنمارك	Kilo			
	European Union	126,705,672	107,196	7,500		الاتحاد الأوربي	Kilo			
	China	95,595,336	80,826	37,500		الصين	Kilo			
	Turkey	2,279,254,976	1,925,514	410,892		تركيا	Kilo			
	Iran	2,032,009,216	1,716,224	481,000		إيران	Kilo			
	India	12,432,000	10,500	16,000		الهند	Kilo			
	Malaysia	120,768,000	102,000	66,000		ماليزيا	Kilo			
	Thailand	652,147,200	550,800	120,000		تايلند	Kilo			
	United States of America	315,995,389	266,888	6,000		الولايات المتحدة الأمريكية	Kilo			
			6,160,794,997	5,204,543	1,259,692		المجموع			

الاستيرادات السلعية (غير النفطية) حسب السلعة وبلد المنشأ لسنة 2017
Imports (non oil) by commodity and origin country for the year 2017

Con. Table (9)- Follow

تابع جدول (9) - يتبع

Commodity	Country	القيمة بالدينار	القيمة بالدولار	الوزن (كغم)	الكمية	بلد المنشأ	الوحدة القياسية	وصف السلعة	HS
		Value(I.D)	Value(\$)	Weight(K.G)	Quantity		Unit		
Other medicaments								غيرها من ادوية (باستثناء الأصناف المذكورة في البنود 30.02 أو 30.05 أو 30.06) مكونة من منتجات مخلوطة أو غير مخلوطة ومعدة للاستعمال في الطب العلاجي أو الوقائي، ومهيأة بمقادير معيارية (بما فيها تلك المهيأة على شكل لواصق غشائية تمتص عبر الجلد) أو في أغلفة لل	30049090
	Syria	112,040,800	94,700	9,000		الجمهورية العربية السورية	Kilo		
	Jordan	1,967,926,466	1,662,952	80,178		المملكة الاردنية الهاشمية	Kilo		
	Lebanon	775,344,432	654,923	28,000		لبنان	Kilo		
	Saudi Arabia	7,279,475,785	6,148,813	159,062		المملكة العربية السعودية	Kilo		
	United Arab Emirates	2,428,239,257	2,052,754	65,052		الإمارات العربية المتحدة	Kilo		
	Egypt	2,524,793,888	2,133,344	96,766		جمهورية مصر العربية	Kilo		
	Tunisia	56,832,000	48,000	7,063		تونس	Kilo		
	United Kingdom	2,450,419,564	2,070,290	30,302		المملكة المتحدة	Kilo		
	France	23,507,005,090	19,859,003	207,342		فرنسا	Kilo		
	Italy	524,425,857	443,206	22,564		إيطاليا	Kilo		
	Sweden	8,177,559,513	6,909,681	61,894		السويد	Kilo		
	Germany	28,607,639,377	24,170,395	113,009		ألمانيا	Kilo		
	Austria	2,811,899,644	2,374,915	26,773		النمسا	Kilo		
	Switzerland	25,175,938,467	21,264,095	217,373		سويسرا	Kilo		
	Denmark	1,696,840,127	1,433,142	15,207		الدنمارك	Kilo		
	Netherlands	564,155,695	476,901	14,060		هولندا	Kilo		
	Ireland	696,366,048	588,147	6,227		أيرلندا	Kilo		
	Spain	3,250,043,147	2,746,173	45,823		اسبانيا	Kilo		

الاستيرادات السلعية (غير النفطية) حسب السلعة وبلد المنشأ لسنة 2017
Imports (non oil) by commodity and origin country for the year 2017

Con. Table (9)- Follow

تابع جدول (9) - يتبع

Commodity	Country	القيمة بالدينار	القيمة بالدولار	الوزن (كغم)	الكمية	بلد المنشأ	الوحدة القياسية	وصف السلعة	HS
		Value(I.D)	Value(\$)	Weight(K.G)	Quantity		Unit		
	Portugal	106,332,714	89,960	450		البرتغال	Kilo		
	Greece	2,612,638,304	2,207,970	15,075		اليونان	Kilo		
	Cyprus	406,923,185	343,693	3,353		قبرص	Kilo		
	European Union	35,059,022,850	29,613,747	371,176		الاتحاد الاوربي	Kilo		
	Bulgaria	8,881,184	7,501	88		بلغاريا	Kilo		
	Slovenia	316,118,514	266,992	1,780		سلوفينيا	Kilo		
	China	1,031,242,909	871,417	62,978		الصين	Kilo		
	Vietnam	41,676,800	35,200	6,500		فيتنام	Kilo		
	South Korea	674,733,437	569,958	11,019		كوريا الجنوبية	Kilo		
	Turkey	1,462,538,803	1,235,814	141,399		تركيا	Kilo		
	Iran	1,036,502,016	875,424	171,513		ايران	Kilo		
	India	8,368,740,926	7,072,254	140,881		الهند	Kilo		
	Japan	97,265,600	82,150	788		اليابان	Kilo		
	Malaysia	94,388,480	79,720	6,430		ماليزيا	Kilo		
	United States of America	19,906,056,527	16,814,921	134,071		الولايات المتحدة الامريكية	Kilo		
	Canada	21,785,600	18,400	9,200		كندا	Kilo		
	Puerto Rico	538,447,308	455,489	2,477		بورتوريكو	Kilo		
	Australia	812,865,372	686,583	11,762		استراليا	Kilo		
		185,203,105,686	156,458,627	2,296,635		المجموع			
Adhesive dressings and other articles having an adhesive layer								ضمادات لاصقة وغيرها من اصناف ذات طبقة لاصقة	30051000
	China	414,400	350	10		الصين	Kilo		
	Turkey	13,154,478	11,129	7,000		تركيا	Kilo		
	Iran	63,508,950	53,646	49,100		ايران	Kilo		
		77,077,828	65,125	56,110		المجموع			
Cotton wool								قطن طبي	30059010
	Germany	6,723,216	5,688	8,750		المانيا	Kilo		
	European Union	2,246,048	1,897	1,800		الاتحاد الاوربي	Kilo		
	China	4,084,800	3,450	6,000		الصين	Kilo		

الاستيرادات السلعية (غير النفطية) حسب السلعة وبلد المنشأ لسنة 2017
Imports (non oil) by commodity and origin country for the year 2017

Con. Table (9)- Follow

تابع جدول (9) - يتبع

Commodity	Country	القيمة بالدينار	القيمة بالدولار	الوزن (كغم)	الكمية	بلد المنشأ	الوحدة القياسية	وصف السلعة	HS
		Value(I.D)	Value(\$)	Weight(K.G)	Quantity		Unit		
	Turkey	66,011,424	55,807	65,267		تركيا	Kilo		
		79,065,488	66,842	81,817		المجموع			
Gauze, bandages and similar article:								غزى واربطة (شاش) واصناف مماثلة مغطاة او مشربة بمواد صيدلانية	30059021
	Jordan	23,694,208	20,012	5,000		المملكة الاردنية الهاشمية	Kilo		
	Lebanon	2,507,885,994	2,121,086	5,000		لبنان	Kilo		
	Saudi Arabia	36,576,170	30,902	3,000		المملكة العربية السعودية	Kilo		
	United Arab Emirates	21,999,384	18,612	1,000		الامارات العربية المتحدة	Kilo		
	Egypt	105,789,604	89,358	4,000		جمهورية مصر العربية	Kilo		
	Italy	1,890,579,936	1,596,804	5,000		إيطاليا	Kilo		
	Germany	1,078,288,720	912,258	2,000		ألمانيا	Kilo		
	Denmark	1,463,917,638	1,238,509	1,000		الدنمارك	Kilo		
	European Union	999,968,335	845,997	12,000		الاتحاد الأوربي	Kilo		
	China	1,345,520,856	1,136,767	61,100		الصين	Kilo		
	Turkey	66,667,944	56,403	16,000		تركيا	Kilo		
	Iran	165,105,376	139,669	6,000		إيران	Kilo		
	India	143,958,214	121,665	5,200		الهند	Kilo		
	Malaysia	2,068,500	1,750	1,000		ماليزيا	Kilo		
	Thailand	1,151,440,000	972,500	3,000		تايلند	Kilo		
	United States of America	2,696,052,168	2,280,924	9,000		الولايات المتحدة الأمريكية	Kilo		
		13,699,513,047	11,583,216	139,300		المجموع			

الاستيرادات السلعية (غير النفطية) حسب السلعة وبلد المنشأ لسنة 2017
Imports (non oil) by commodity and origin country for the year 2017

Con. Table (9)- Follow

تابع جدول (9) - يتبع

Commodity	Country	القيمة بالدينار	القيمة بالدولار	الوزن (كغم)	الكمية	بلد المنشأ	الوحدة القياسية	وصف السلعة	HS
		Value(I.D)	Value(\$)	Weight(K.G)	Quantity		Unit		
non								غزى واربطة واصناف مماثلة غير مغطاة او مشربة بمواد صيدلية معدة للبيع بالتجزئة او تبين من وجود رقاع عليها او تهيئتها انها معدة حصرًا للمستشفيات ودوائر الصحة والاسعاف بقصد الاستعمال في الطب والجراحة	30059022
	Jordan	2,073,127,405	1,750,952	26,500		المملكة الاردنية الهاشمية	Kilo		
	United Arab Emirates	38,999,776	32,939	1,500		الإمارات العربية المتحدة	Kilo		
	Egypt	74,621,600	63,025	3,000		جمهورية مصر العربية	Kilo		
	Italy	304,433,632	257,123	51,500		إيطاليا	Kilo		
	Germany	962,645,226	813,893	277		ألمانيا	Kilo		
	Ireland	449,156,224	379,686	178		أيرلندا	Kilo		
	Spain	2,665,498,017	2,251,705	7,168		إسبانيا	Kilo		
	Portugal	1,550,148,448	1,309,247	3,000		البرتغال	Kilo		
	European Union	97,097,376,095	82,007,919	87,608		الاتحاد الأوربي	Kilo		
	China	1,922,532,816	1,623,822	235,000		الصين	Kilo		
	Turkey	779,769,376	658,589	28,000		تركيا	Kilo		
	Iran	49,487,648	41,797	34,500		إيران	Kilo		
	India	12,001,024	10,136	1,500		الهند	Kilo		
	Japan	185,621,600	156,775	3,000		اليابان	Kilo		
	Thailand	815,184,000	688,500	1,500		تايلند	Kilo		
	United States of America	1,121,996,856	947,632	28,208		الولايات المتحدة الأمريكية	Kilo		
	Mexico	205,315,978	173,555	1,270		المكسيك	Kilo		
		110,307,915,721	93,167,295	513,709		المجموع			

الاستيرادات السلعية (غير النفطية) حسب السلعة وبلد المنشأ لسنة 2017
Imports (non oil) by commodity and origin country for the year 2017

Con. Table (9)- Follow

تابع جدول (9) - يتبع

Commodity	Country	القيمة بالدينار	القيمة بالدولار	الوزن (كغم)	الكمية	بلد المنشأ	الوحدة القياسية	وصف السلعة	HS
		Value(I.D)	Value(\$)	Weight(K.G)	Quantity		Unit		
non								غيرها من حشو، غزى (شاش)، أربطة وأصناف ممائلة (مثل الضمادات واللصقات واللازقات)، مشربة أو مغطاة بمواد صيدلانية، أو مهيأة للبيع بالتجزئة، لاستعمالات طبية أو جراحية أو لطب الأسنان أو البيطرة.	30059090
	Jordan	124,711,821	105,331	105,331		المملكة الاردنية الهاشمية	Kilo		
	Oman	150,251,112	127,116	95,337		سلطنة عمان	Kilo		
	United Arab Emirates	252,538,082	213,653	213,653		الإمارات العربية المتحدة	Kilo		
	Germany	65,290,496	55,144	55,144		المانيا	Kilo		
	Switzerland	401,584,500	339,750	169,875		سويسرا	Kilo		
	Ireland	36,036,816	30,488	30,488		ايرلندا	Kilo		
	Portugal	149,929,920	126,630	12,663		البرتغال	Kilo		
	European Union	1,069,440,266	903,393	850,639		الاتحاد الاوربي	Kilo		
	Bologna	12,418,049	10,506	3,900		بولونيا	Kilo		
	China	1,051,189,872	888,043	761,594		الصين	Kilo		
	Turkey	216,099,810	182,526	154,150		تركيا	Kilo		
	Iran	382,496,228	323,474	117,500		ايران	Kilo		
	India	84,242,784	71,151	71,151		الهند	Kilo		
	Japan	271,345,568	229,177	229,177		اليابان	Kilo		
	Thailand	6,417,280	5,420	5,420		تايلند	Kilo		
	United States of America	1,664,952,207	1,407,555	646,601		الولايات المتحدة الأمريكية	Kilo		
	Mexico	4,031,684,976	3,406,128	40,000		المكسيك	Kilo		
	Australia	114,027,488	96,307	96,307		استراليا	Kilo		
		10,084,657,275	8,521,792	3,658,930		المجموع			

الإستيرادات السلعية (غير النفطية) حسب السلعة وبلد المنشأ لسنة 2017
Imports (non oil) by commodity and origin country for the year 2017

Con. Table (9)- Follow

تابع جدول (9) - يتبع

Commodity	Country	القيمة بالدينار	القيمة بالدولار	الوزن (كغم)	الكمية	بلد المنشأ	الوحدة القياسية	وصف السلعة	HS
		Value(I.D)	Value(\$)	Weight(K.G)	Quantity		Unit		
Sterile surgical catgut for surgical closures								خيوط جراحية معقمة لخياطة الجروح	30061010
	United Arab Emirates	5,268,800	4,450	39		الإمارات العربية المتحدة	Kilo		
	China	5,730,336	4,848	1,500		الصين	Kilo		
	Turkey	3,073,200	2,600	4,700		تركيا	Kilo		
			14,072,336	11,898	6,239		المجموع		
Sterile absorbable surgical or dental haemostatics								موقفات النزيف القابلة للامتصاص المعقمة للجراحة أو طب الأسنان	30061030
	European Union	7,092,000	6,000	800		الاتحاد الأوربي	Kilo		
	South Korea	26,834,176	22,664	600		كوريا الجنوبية	Kilo		
			33,926,176	28,664	1,400		المجموع		
Bloodgrouping reagents								كواشف لتحديد فئات وفواصل أو عوامل الدم	30062000
	European Union	10,459,849	8,849	900		الاتحاد الأوربي	Kilo		
			10,459,849	8,849	900		المجموع		
Opacifying preparations for Xray examinations; diagnostic reagents designed to be administered to the patient								محضرات معتمة للفحص بالأشعة؛ ومواد كاشفة يتناولها المرضى للتشخيص الطبي	30063000
	European Union	3,315,200	2,800	3,000		الاتحاد الأوربي	Kilo		
	China	2,021,028,800	1,706,950	3,000		الصين	Kilo		

الاستيرادات السلعية (غير النفطية) حسب السلعة وبلد المنشأ لسنة 2017
Imports (non oil) by commodity and origin country for the year 2017

Con. Table (9)- Follow

تابع جدول (9) - يتبع

Commodity	Country	القيمة بالدينار	القيمة بالدولار	الوزن (كغم)	الكمية	بلد المنشأ	الوحدة القياسية	وصف السلعة	HS
		Value(I.D)	Value(\$)	Weight(K.G)	Quantity		Unit		
	South Korea	710,400,000	600,000	3,000		كوريا الجنوبية	Kilo		
		2,734,744,000	2,309,750	9,000		المجموع			
Dental cements and other dental fillings; bone reconstruction cements								إسمنت وغيره من منتجات مستعملة في حشو الأسنان؛ إسمنت ترميم العظام	30064000
	European Union	16,548,000	14,000	7,000		الاتحاد الاوربي	Kilo		
		16,548,000	14,000	7,000		المجموع			
Firstaid boxes and kits								حقائب طبية وعلب إسعاف مجهزة ومعدة للإسعاف الأولي في العلاج العاجل	30065000
	China	99,163,890	83,895	27,000		الصين	Kilo		
		99,163,890	83,895	27,000		المجموع			
		722,568,998,887	610,510,002	22,761,448		مجموع الفصل			
Fertilisers.									31
Animal or vegetable fertilisers, whether or not mixed together or chemically treated; fertilisers produced by the mixing or chemical treatment of animal or vegetable products.								أسمدة من أصل حيواني أو نباتي، وإن كانت مخلوطة في ما بينها أو معالجة كيميائياً، أسمدة ناتجة عن خلط أو معالجة كيميائية للمنتجات من أصل حيواني أو نباتي.	31010000

الإستيرادات السلعية (غير النفطية) حسب السلعة وبلد المنشأ لسنة 2017
Imports (non oil) by commodity and origin country for the year 2017

Con. Table (9)- Follow

تابع جدول (9) - يتبع

Commodity	Country	القيمة بالدينار	القيمة بالدولار	الوزن (كغم)	الكمية	بلد المنشأ	الوحدة القياسية	وصف السلعة	HS
		Value(I.D)	Value(\$)	Weight(K.G)	Quantity		Unit		
	Syria	10,182,400	8,600	40,000		الجمهورية العربية السورية	Kilo		
	Jordan	19,544,121,033	16,527,649	44,589,460		المملكة الاردنية الهاشمية	Kilo		
	Saudi Arabia	159,378,144	134,616	23,000		المملكة العربية السعودية	Kilo		
	Oman	1,730,815,008	1,461,837	5,000		سلطنة عمان	Kilo		
	United Arab Emirates	35,608,800	30,100	87,200		الإمارات العربية المتحدة	Kilo		
	Egypt	2,723,200	2,300	40,000		جمهورية مصر العربية	Kilo		
	Italy	5,446,400	4,600	40,000		إيطاليا	Kilo		
	Belgium	3,782,400	3,200	16,000		بلجيكا	Kilo		
	Germany	13,002,000	11,000	55,000		ألمانيا	Kilo		
	Norway	29,956,384	25,301	10,000		النرويج	Kilo		
	Netherlands	9,465,600	8,000	39,840		هولندا	Kilo		
	European Union	287,420,800	242,813	1,118,900		الاتحاد الأوربي	Kilo		
	China	4,549,172,880	3,842,420	4,425,400		الصين	Kilo		
	Turkey	54,464,000	46,000	150,000		تركيا	Kilo		
	Iran	1,457,736,764	1,231,261	6,202,530		إيران	Kilo		
	India	459,595,776	388,189	52,500		الهند	Kilo		
	United States of America	862,752,072	728,683	36,500		الولايات المتحدة الأمريكية	Kilo		
	Australia	2,718,600	2,300	11,500		أستراليا	Kilo		
		29,218,342,261	24,698,869	56,942,830		المجموع			
Urea, whether or not in aqueous solution								البولة (يوريا)، وإن كانت بشكل محاليل مائية	31021000
	Jordan	7,123,914,666	6,025,956	7,104,000		المملكة الاردنية الهاشمية	Kilo		
	European Union	136,160,000	115,000	180,000		الاتحاد الأوربي	Kilo		
	China	60,857,600	51,400	72,000		الصين	Kilo		
	Turkey	155,269,700	131,275	69,550		تركيا	Kilo		
	Iran	388,776,248	328,425	1,847,000		إيران	Kilo		
	United States of America	8,051,200	6,800	36,000		الولايات المتحدة الأمريكية	Kilo		
		7,873,029,414	6,658,856	9,308,550		المجموع			

الاستيرادات السلعية (غير النفطية) حسب السلعة وبلد المنشأ لسنة 2017
Imports (non oil) by commodity and origin country for the year 2017

Con. Table (9)- Follow

تابع جدول (9) - يتبع

Commodity	Country	القيمة بالدينار	القيمة بالدولار	الوزن (كغم)	الكمية	بلد المنشأ	الوحدة القياسية	وصف السلعة	HS
		Value(I.D)	Value(\$)	Weight(K.G)	Quantity		Unit		
fertilisers, nitrogenous.Ammonium sulphate								اسمدة نيتروجينية من كبريتات النشادر الأمونيوم	31022100
	Jordan	289,567,500	244,750	1,910,000		المملكة الاردنية الهاشمية	Kilo		
	United Arab Emirates	69,738,000	59,000	140,000		الإمارات العربية المتحدة	Kilo		
	European Union	167,607,600	141,800	350,000		الاتحاد الاوربي	Kilo		
	China	161,421,000	136,500	800,000		الصين	Kilo		
		688,334,100	582,050	3,200,000		المجموع			
Other fertilisers, nitrogenous. Ammonium sulphate double salts and mixtures of ammonium sulphate and ammonium nitrate :								غيرها من اسمدة - نيتروجينية من كبريتات النشادر (الأمونيوم)؛ أملاح مزدوجة ومخاليط كبريتات الأمونيوم ونترات الأمونيوم	31022900
	Jordan	8,865,000	7,500	50,000		المملكة الاردنية الهاشمية	Kilo		
	Lebanon	13,386,150	11,325	75,000		لبنان	Kilo		
		22,251,150	18,825	125,000		المجموع			
Mixtures of ammonium nitrate with calcium carbonate or other inorganic nonfertilising substances of fertilisers, nitrogenous.								اسمدة نيتروجينية من مخاليط نترات النشادر الأمونيوم مع كربونات الكالسيوم أو غيرها من مواد غير عضوية غير مخضبة	31024000

الإستيرادات السلعية (غير النفطية) حسب السلعة وبلد المنشأ لسنة 2017
Imports (non oil) by commodity and origin country for the year 2017

Con. Table (9)- Follow

تابع جدول (9) - يتبع

Commodity	Country	القيمة بالدينار	القيمة بالدولار	الوزن (كغم)	الكمية	بلد المنشأ	الوحدة القياسية	وصف السلعة	HS
		Value(I.D)	Value(\$)	Weight(K.G)	Quantity		Unit		
	Germany	14,184,000	12,000	48,000		المانيا	Kilo		
		14,184,000	12,000	48,000		المجموع			
Sodium nitrate								اسمدة نيتروجينية من نيترات الصوديوم	31025000
	India	424,272,192	358,338	100,000		الهند	Kilo		
		424,272,192	358,338	100,000		المجموع			
Double salts and mixtures of calcium nitrate and ammonium nitrate - fertilisers, nitrogenous.								اسمدة نيتروجينية من أملاح مزدوجة ومخاليط من نيترات الكالسيوم ونيترات (النشادر) الأمونيوم	31026000
	Jordan	444,000,000	375,000	40,000		المملكة الاردنية الهاشمية	Kilo		
		444,000,000	375,000	40,000		المجموع			
Mixtures of urea and ammonium nitrate in aqueous or ammoniacal solution-fertilisers, nitrogenous.								اسمدة نيتروجينية من مخاليط من البولة (يوريا) ونيترات النشادر (الأمونيوم) في محاليل مائية أو نشادرية	31028000
	Jordan	29,206,912,924	24,671,006	10,056,024		المملكة الاردنية الهاشمية	Kilo		
	Kuwait	121,952,000	103,000	2,060,000		الكويت	Kilo		
	Lebanon	7,978,500	6,750	33,750		لبنان	Kilo		
	Saudi Arabia	26,048,000	22,000	149,935		المملكة العربية السعودية	Kilo		
	European Union	53,294,800	45,013	486,809		الاتحاد الاوربي	Kilo		
	China	88,616,480	74,845	1,188,708		الصين	Kilo		
	Vietnam	21,785,600	18,400	192,657		فيتنام	Kilo		
	Turkey	21,596,160	18,240	218,188		تركيا	Kilo		
	Iran	794,971,200	671,438	13,125,000		ايران	Kilo		

الاستيرادات السلعية (غير النفطية) حسب السلعة وبلد المنشأ لسنة 2017
Imports (non oil) by commodity and origin country for the year 2017

Con. Table (9)- Follow

تابع جدول (9) - يتبع

Commodity	Country	القيمة بالدينار	القيمة بالدولار	الوزن (كغم)	الكمية	بلد المنشأ	الوحدة القياسية	وصف السلعة	HS
		Value(I.D)	Value(\$)	Weight(K.G)	Quantity		Unit		
	India	7,577,600	6,400	64,000		الهند	Kilo		
		30,350,733,264	25,637,092	27,575,071		المجموع			
fertilisers of Superphosphates								اسمدة فوسفاتية من فوق الفوسفات (سوبر فوسفات)	31031000
	Lebanon	7,978,500	6,750	7,000		لبنان	Kilo		
	Netherlands	4,432,500	3,750	1,000		هولندا	Kilo		
	Turkey	2,220,000	1,875	25,680		تركيا	Kilo		
		14,631,000	12,375	33,680		المجموع			
fertilisers, potassic.Potassium chloride								- اسمدة بوتاسية من كلوريد البوتاسيوم	31042000
	Jordan	304,755,000	257,500	198,125		المملكة الاردنية الهاشمية	Kilo		
	Saudi Arabia	24,585,600	20,800	20,800		المملكة العربية السعودية	Kilo		
	Belgium	6,382,800	5,400	5,400		بلجيكا	Kilo		
		335,723,400	283,700	224,325		المجموع			
Mineral or chemical fertilisers containing Diammonium hydrogenorthophosphate (diammonium phosphate)								اسمدة معدنية او - كيميائية محتوية على ثاني هيدروجين أورثوفوسفات ثاني امونيوم (ثاني امونيوم أورثوفوسفات (هيدروجينية (فوسفاتالامينيوم الثنائي)	31053000
	China	592,000,000	500,000	50,000		الصين	Kilo		
		592,000,000	500,000	50,000		المجموع			

الاستيرادات السلعية (غير النفطية) حسب السلعة وبلد المنشأ لسنة 2017
Imports (non oil) by commodity and origin country for the year 2017

Con. Table (9)- Follow

تابع جدول (9) - يتبع

Commodity	Country	القيمة بالدينار	القيمة بالدولار	الوزن (كغم)	الكمية	بلد المنشأ	الوحدة القياسية	وصف السلعة	HS
		Value(I.D)	Value(\$)	Weight(K.G)	Quantity		Unit		
Mineral or chemical fertilisers containing nitrates and phosphates								اسمدة معدنية او كيميائية اخرى -- محتوية على نترات وفوسفات	31055100
	European Union	597,344,976	505,368	87,500		الاتحاد الاوربي	Kilo		
		597,344,976	505,368	87,500		المجموع			
		70,574,845,757	59,642,473	97,734,956		مجموع الفصل			
Tanning or dyeing EXtracts; tannins and their derivatives; dyes, pigments and other colouring matter; paints and varnishes; putty and other mastics; inks.								خلاصات للداغاة والصباغة ؛ مواد داغاة ومشتقاتها؛ أصباغ، ألوان سطحية (بيجمنت) ومواد ملونة أخر ؛ دهانات وورنيش؛ معاجين؛ حبر	32
COLOURING MATTER OF VEGETABLE- Natural indigo								مواد تلوين النيلة الطبيعية من أصل نباتي	32030011
	Jordan	1,182,000	1,000	1,000		المملكة الاردنية الهاشمية	Kilo		
	India	4,905,300	4,150	4,000		الهند	Kilo		
		6,087,300	5,150	5,000		المجموع			

الاستيرادات السلعية (غير النفطية) حسب السلعة وبلد المنشأ لسنة 2017
Imports (non oil) by commodity and origin country for the year 2017

Con. Table (9)- Follow

تابع جدول (9) - يتبع

Commodity	Country	القيمة بالدينار	القيمة بالدولار	الوزن (كغم)	الكمية	بلد المنشأ	الوحدة القياسية	وصف السلعة	HS
		Value(I.D)	Value(\$)	Weight(K.G)	Quantity		Unit		
Coloring matter of animal origin								مواد تلوين الطبيعية من أصل حيواني	32030020
	European Union	2,955,000	2,500	40,000		الاتحاد الأوربي	Kilo		
	India	6,720,384	5,676	3,039		الهند	Kilo		
		9,675,384	8,176	43,039		المجموع			
Disperse dyes and preparations based thereon								أصباغ مبددة ومحضرات أساسها هذه الأصباغ	32041100
	Jordan	5,458,499,482	4,617,523	462,506		المملكة الأردنية الهاشمية	Kilo		
	Kuwait	17,227,200	14,550	9,700		الكويت	Kilo		
	Saudi Arabia	113,955,668	96,277	80,820		المملكة العربية السعودية	Kilo		
	United Arab Emirates	524,346,832	443,144	66,606		الإمارات العربية المتحدة	Kilo		
	Egypt	8,288,000	7,000	2,000		جمهورية مصر العربية	Kilo		
	United Kingdom	65,141,312	55,018	32,250		المملكة المتحدة	Kilo		
	Italy	87,796,596	74,278	4,500		إيطاليا	Kilo		
	Spain	64,082,130	54,215	51,880		إسبانيا	Kilo		
	China	858,302,608	724,987	686,987		الصين	Kilo		
	South Korea	24,420,000	20,625	1,500		كوريا الجنوبية	Kilo		
	Turkey	1,051,679,336	888,716	633,275		تركيا	Kilo		
	Iran	2,424,968,021	2,048,287	2,072,640		إيران	Kilo		
	India	354,647,040	299,640	281,420		الهند	Kilo		
	United States of America	7,092,000	6,000	40,000		الولايات المتحدة الأمريكية	Kilo		
	11,060,446,225	9,350,260	4,426,084		المجموع				
Basic dyes and preparations based thereon								أصباغ قاعدية ومحضرات أساسها هذه الأصباغ	32041300
	Jordan	463,789,376	391,714	123,000		المملكة الأردنية الهاشمية	Kilo		
	Saudi Arabia	1,080,038,880	912,195	53,500		المملكة العربية السعودية	Kilo		
	United Arab Emirates	411,855,584	347,851	29,000		الإمارات العربية المتحدة	Kilo		
	Egypt	82,936,832	70,048	7,500		جمهورية مصر العربية	Kilo		
	Spain	20,838,400	17,600	7,500		إسبانيا	Kilo		

الاستيرادات السلعية (غير النفطية) حسب السلعة وبلد المنشأ لسنة 2017
Imports (non oil) by commodity and origin country for the year 2017

Con. Table (9)- Follow

تابع جدول (9) - يتبع

Commodity	Country	القيمة بالدينار	القيمة بالدولار	الوزن (كغم)	الكمية	بلد المنشأ	الوحدة القياسية	وصف السلعة	HS
		Value(I.D)	Value(\$)	Weight(K.G)	Quantity		Unit		
	China	7,084,044,912	5,992,543	215,000		الصين	Kilo		
	Taiwan (Formosa)	59,971,968	50,652	7,500		تايوان (فرموزا)	Kilo		
	Turkey	684,206,336	578,073	139,330		تركيا	Kilo		
	India	20,838,400	17,600	7,500		الهند	Kilo		
		9,908,520,688	8,378,276	589,830		المجموع			
Vat dyes (including those usable in that state as pigments) and preparations based thereon								أصبغ الرافود (بما في ذلك الأصباغ القابلة للاستعمال في حالتها (كألوان سطحية ومحضرات أساسها هذه الأصباغ	32041500
	Iran	116,028,666	98,163	31,000		ايران	Kilo		
		116,028,666	98,163	31,000		المجموع			
Other, including mixtures of colouring matter of two or more of the subheadings 3204.11 to 3204.19								غيرها من مواد تلوين عضوية تركيبية ، بما في ذلك مخاليط اثنين على الأقل من المواد الملونة الواردة في البنود الفرعية من لغاية 3204.11 3204.19	32041900
	Iran	52,759,040	44,560	89,120		ايران	Kilo		
		52,759,040	44,560	89,120		المجموع			

الاستيرادات السلعية (غير النفطية) حسب السلعة وبلد المنشأ لسنة 2017
Imports (non oil) by commodity and origin country for the year 2017

Con. Table (9)- Follow

تابع جدول (9) - يتبع

Commodity	Country	القيمة بالدينار	القيمة بالدولار	الوزن (كغم)	الكمية	بلد المنشأ	الوحدة القياسية	وصف السلعة	HS
		Value(I.D)	Value(\$)	Weight(K.G)	Quantity		Unit		
Pigments and preparations based on titanium dioxide Containing 80 % or more by weight of titanium dioxide calculated on the dry matter								الوان سطحية (بيجمنت) ومحضرات اساسها ثاني اوكسيد التيتانيوم -- محتوية على ما لا يقل عن وزنا من ثاني 80% اوكسيد التيتانيوم محسوبا على المادة الجافة	32061100
	China	345,998,586	292,723	52,000		الصين	Kilo		
		345,998,586	292,723	52,000		المجموع			
PIGMENTS AND PREPARATIONS BASED ON HEXACYANOFE RRATES (FERROCYANIDES AND FERRICYANIDES).								ألوان سطحية ومحضرات أساسها هكسايانوفيرات سيانيدات الحديد) وسيانيدات الحديد	32064300
	Iran	5,673,600	4,800	6,000		ايران	Kilo		
		5,673,600	4,800	6,000		المجموع			
Prepared pigments, prepared opacifiers, prepared colours and similar preparations								ألوان سطحية (بيجمنت) محضرة ومعتمة محضرة والأوان محضرة ومحضرات مماثلة	32071000

الاستيرادات السلعية (غير النفطية) حسب السلعة وبلد المنشأ لسنة 2017
Imports (non oil) by commodity and origin country for the year 2017

Con. Table (9)- Follow

تابع جدول (9) - يتبع

Commodity	Country	القيمة بالدينار	القيمة بالدولار	الوزن (كغم)	الكمية	بلد المنشأ	الوحدة القياسية	وصف السلعة	HS
		Value(I.D)	Value(\$)	Weight(K.G)	Quantity		Unit		
	China	2,364,000	2,000	5,000		الصين	Kilo		
		2,364,000	2,000	5,000		المجموع			
Liquid lustres and similar preparations								دهانات لماعة سائلة ومحضرات مماثلة	32073000
	Syria	3,191,400	2,700	1,350		الجمهورية العربية السورية	Kilo		
	Jordan	2,450,879,392	2,071,758	1,643,684		المملكة الاردنية الهاشمية	Kilo		
	Lebanon	18,375,680	15,520	15,937		لبنان	Kilo		
	Saudi Arabia	528,924,420	446,915	348,838		المملكة العربية السعودية	Kilo		
	United Arab Emirates	634,505,040	536,167	337,782		الإمارات العربية المتحدة	Kilo		
	Egypt	511,257,116	431,871	336,291		جمهورية مصر العربية	Kilo		
	United Kingdom	9,983,488	8,432	6,692		المملكة المتحدة	Kilo		
	Italy	9,472,000	8,000	6,349		إيطاليا	Kilo		
	Sweden	63,729,799,440	53,916,920	6,900,000		السويد	Kilo		
	Germany	43,433,856	36,684	36,270		ألمانيا	Kilo		
	Netherlands	60,452,960	51,065	146,358		هولندا	Kilo		
	Spain	8,502,126	7,193	3,597		إسبانيا	Kilo		
	Greece	24,822,000	21,000	10,500		اليونان	Kilo		
	European Union	139,429,796	117,849	212,420		الاتحاد الأوربي	Kilo		
	China	186,938,410	157,990	298,008		الصين	Kilo		
	South Korea	776,083,856	655,484	549,699		كوريا الجنوبية	Kilo		
	Turkey	1,030,502,746	871,111	666,846		تركيا	Kilo		
	Iran	481,648,928	406,957	362,658		إيران	Kilo		
	India	232,137,056	196,134	143,094		الهند	Kilo		
	Pakistan	50,320,000	42,500	17,000		باكستان	Kilo		
	United States of America	381,689,200	322,900	164,592		الولايات المتحدة الأمريكية	Kilo		
	Brazil	4,144,000	3,500	2,778		البرازيل	Kilo		
		71,316,492,910	60,328,650	12,210,743		المجموع			
Varnish from polyesters								ورنيش اساسها بوليسثيرات	32081010
	Saudi Arabia	20,630,016	17,424	21,120		المملكة العربية السعودية	Kilo		
		20,630,016	17,424	21,120		المجموع			

الاستيرادات السلعية (غير النفطية) حسب السلعة وبلد المنشأ لسنة 2017
Imports (non oil) by commodity and origin country for the year 2017

Con. Table (9)- Follow

تابع جدول (9) - يتبع

Commodity	Country	القيمة بالدينار	القيمة بالدولار	الوزن (كغم)	الكمية	بلد المنشأ	الوحدة القياسية	وصف السلعة	HS
		Value(I.D)	Value(\$)	Weight(K.G)	Quantity		Unit		
Other paint based on polyesters								غيره من دهانات وورنيش اساسها بوليستيرات	32081090
	Iran	1,329,750	1,125	450		ايران	Kilo		
		1,329,750	1,125	450		المجموع			
Varnish from acrylic or vinyl, nonwater base								ورنيش وسط غير مائي اساسها بوليميرات اكريلكية أو فينيلية	32082010
	United States of America	26,595,000	22,500	11,250		الولايات المتحدة الامريكية	Kilo		
		26,595,000	22,500	11,250		المجموع			
Other paints from other polymers, nonwater base								غيرها من ورنيش ودهانات اساسها بوليميرات في وسط غير مائي؛	32089090
	Turkey	1,678,440	1,420	2,800		تركيا	Kilo		
		1,678,440	1,420	2,800		المجموع			
Varnish from acrylic or vinyl polymers, waterbase								ورنيش محلولة او مبددة في وسط مائي اساسها بوليميرات اكريلكية أو فينيلية	32091010
	Turkey	161,934	137	3,000		تركيا	Kilo		
		161,934	137	3,000		المجموع			
Other paint from acrylic or vinyl polymers, waterbase								دهانات محلولة او مبددة في وسط مائي اساسها بوليميرات اكريلكية أو فينيلية	32091090
	Turkey	2,955,000	2,500	1,000		تركيا	Kilo		
		2,955,000	2,500	1,000		المجموع			

الاستيرادات السلعية (غير النفطية) حسب السلعة وبلد المنشأ لسنة 2017
Imports (non oil) by commodity and origin country for the year 2017

Con. Table (9)- Follow

تابع جدول (9) - يتبع

Commodity	Country	القيمة بالدينار	القيمة بالدولار	الوزن (كغم)	الكمية	بلد المنشأ	الوحدة القياسية	وصف السلعة	HS
		Value(I.D)	Value(\$)	Weight(K.G)	Quantity		Unit		
Other paints from other polymers, waterbased								غيره من دهانات بوليميرات مبددة أو محلولة في وسط مائي.	32099090
	Egypt	2,068,500	1,750	2,000		جمهورية مصر العربية	Kilo		
	Turkey	154,156,846	130,303	143,150		تركيا	Kilo		
		156,225,346	132,053	145,150		المجموع			
Other varnish PREPARED WATER PIGMENTS OF A KIND USED FOR FINISHING LEATHER.								ورنيش، ألوان سطحية مائية محضرة من النوع المستعمل في صقل الجلود.	32100010
	China	295,500	250	3,000		الصين	Kilo		
		295,500	250	3,000		المجموع			
Other paints and varnish								غيرها من دهانات . وورنيش	32100090
	Netherlands	8,467,848	7,164	2,000		هولندا	Kilo		
	China	48,339,168	40,827	2,500		الصين	Kilo		
		56,807,016	47,991	4,500		المجموع			
Dyes and other coloring matter, for retail								أصباغ ومواد ملونة أخر مهيأة بأشكال أو في أغلفة للبيع بالتجزئة	32129010
	Jordan	11,409,209,116	9,649,534	7,777,734		المملكة الاردنية الهاشمية	Kilo		
	Kuwait	112,643,392	95,138	72,799		الكويت	Kilo		
	Saudi Arabia	911,551,708	769,953	220,087		المملكة العربية السعودية	Kilo		
	United Arab Emirates	31,438,099,492	26,552,466	549,689		الامارات العربية المتحدة	Kilo		
	Egypt	420,026,008	354,767	321,045		جمهورية مصر العربية	Kilo		
	United Kingdom	240,944,000	203,500	15,000		المملكة المتحدة	Kilo		
	France	53,658,880	45,320	10,000		فرنسا	Kilo		

الاستيرادات السلعية (غير النفطية) حسب السلعة وبلد المنشأ لسنة 2017
Imports (non oil) by commodity and origin country for the year 2017

Con. Table (9)- Follow

تابع جدول (9) - يتبع

Commodity	Country	القيمة بالدينار	القيمة بالدولار	الوزن (كغم)	الكمية	بلد المنشأ	الوحدة القياسية	وصف السلعة	HS
		Value(I.D)	Value(\$)	Weight(K.G)	Quantity		Unit		
	Italy	11,780,800	9,950	25,000		ايطاليا	Kilo		
	Belgium	7,432,416	6,288	15,000		بلجيكا	Kilo		
	Germany	1,431,675,040	1,209,185	180,571		المانيا	Kilo		
	Netherlands	94,632,384	79,926	70,538		هولندا	Kilo		
	Spain	1,174,261,600	991,775	513,000		اسبانيا	Kilo		
	European Union	31,760,800	26,825	19,821		الاتحاد الاوربي	Kilo		
	Romania	2,184,480	1,845	10,000		رومانيا	Kilo		
	Slovak	3,581,600	3,025	10,000		سلوفاكية	Kilo		
	China	1,228,762,914	1,037,905	564,264		الصين	Kilo		
	South Korea	812,609,984	686,326	71,270		كوريا الجنوبية	Kilo		
	Turkey	1,100,504,622	930,344	953,816		تركيا	Kilo		
	Iran	5,111,290,823	4,317,213	2,239,644		ايران	Kilo		
	India	186,892,536	157,854	163,874		الهند	Kilo		
	Pakistan	196,122,496	165,644	77,000		باكستان	Kilo		
	Thailand	7,801,200	6,600	15,000		تايلند	Kilo		
	South Africa	106,560,000	90,000	57,000		جنوب افريقيا	Kilo		
	United States of America	166,261,852	140,474	133,038		الولايات المتحدة الامريكية	Kilo		
	Canada	11,731,350	9,925	15,000		كندا	Kilo		
	Mexico	200,865,600	169,650	25,000		المكسيك	Kilo		
		56,472,845,093	47,711,432	14,125,190		المجموع			

الاستيرادات السلعية (غير النفطية) حسب السلعة وبلد المنشأ لسنة 2017
Imports (non oil) by commodity and origin country for the year 2017

Con. Table (9)- Follow

تابع جدول (9) - يتبع

Commodity	Country	القيمة بالدينار	القيمة بالدولار	الوزن (كغم)	الكمية	بلد المنشأ	الوحدة القياسية	وصف السلعة	HS
		Value(I.D)	Value(\$)	Weight(K.G)	Quantity		Unit		
Other pigments for paint manufacture								غيرها من ألوان سطحية (بما في ذلك المساحيق والرقائق المعدنية) مبددة في وسط غير مائي بشكل سائل أو معجون، من الأنواع المستعملة في صناعة الدهانات (بما في ذلك ألوان المينا)؛ أوراق الختم؛ أصباغ ومواد ملونة آخر مهياة بأشكال أو في أغلفة للبيع بالتجزئة.	32129090
	Jordan	663,478,748	561,078	344,293		المملكة الاردنية الهاشمية	Kilo		
	Kuwait	9,472,000	8,000	8,000		الكويت	Kilo		
	Lebanon	8,274,000	7,000	10,000		لبنان	Kilo		
	Saudi Arabia	138,671,058	117,319	16,750		المملكة العربية السعودية	Kilo		
	United Arab Emirates	582,241,380	492,590	294,296		الإمارات العربية المتحدة	Kilo		
	Egypt	101,309,220	85,710	46,188		جمهورية مصر العربية	Kilo		
	United Kingdom	5,850,900	4,950	2,475		المملكة المتحدة	Kilo		
	Italy	18,722,880	15,840	4,000		إيطاليا	Kilo		
	Belgium	50,530,500	42,750	21,375		بلجيكا	Kilo		
	Switzerland	18,382,464	15,552	4,000		سويسرا	Kilo		
	Netherlands	35,194,050	29,775	14,000		هولندا	Kilo		
	China	333,423,922	282,008	192,641		الصين	Kilo		
	South Korea	9,882,702	8,361	5,300		كوريا الجنوبية	Kilo		
	Taiwan (Formosa)	24,408,300	20,650	4,000		تايوان (فرموزا)	Kilo		
	Turkey	521,312,482	440,353	465,468		تركيا	Kilo		
	Iran	119,200,840	100,685	75,510		إيران	Kilo		
	India	278,210,886	235,373	119,838		الهند	Kilo		
	Indonesia	48,757,500	41,250	10,000		اندونيسيا	Kilo		
	Australia	19,503,000	16,500	4,000		استراليا	Kilo		

الاستيرادات السلعية (غير النفطية) حسب السلعة وبلد المنشأ لسنة 2017
Imports (non oil) by commodity and origin country for the year 2017

Con. Table (9)- Follow

تابع جدول (9) - يتبع

Commodity	Country	القيمة بالدينار	القيمة بالدولار	الوزن (كغم)	الكمية	بلد المنشأ	الوحدة القياسية	وصف السلعة	HS
		Value(I.D)	Value(\$)	Weight(K.G)	Quantity		Unit		
		2,986,826,832	2,525,744	1,642,134		المجموع			
Other of Artists', students' or signboard painters' colours, modifying tints, amusement colours and the like, in tablets, tubes, jars, bottles, pans or in similar forms or packings.								غيرها من ألوان للفنانين أو للتعليم أو للوحات الإرشادية أو لتعديل تدرج الألوان أو للتسليّة، وألوان مماثلة، بشكل أقراص أو في أنابيب أو زجاجات أو مرطبات أو أوعية أو أغلفة مماثلة.	32139000
	United Arab Emirates	59,792,000	50,500	3,500		الإمارات العربية المتحدة	Kilo		
		59,792,000	50,500	3,500		المجموع			
Oil based glaziers' putty								معاجين أساسها الزيت لتثبيت الزجاج	32141010
	Syria	55,053,572	46,558	113,320		الجمهورية العربية السورية	Kilo		
	Jordan	59,448,640	50,210	545,000		المملكة الأردنية الهاشمية	Kilo		
	Belgium	5,328,000	4,500	27,280		بلجيكا	Kilo		
	China	43,566,156	36,858	28,000		الصين	Kilo		
	Turkey	38,423,360	32,455	34,350		تركيا	Kilo		
	India	7,171,488	6,057	5,000		الهند	Kilo		
		208,991,216	176,638	752,950		المجموع			
Grafting and sealing paints for painting casks, etc.								معاجين التطعيم والسد لطلاء البراميل والدنان .. الخ أساسها الشمع	32141020
	Turkey	4,550,700	3,850	2,300		تركيا	Kilo		
	Iran	19,719,520	16,655	383,500		إيران	Kilo		

الاستيرادات السلعية (غير النفطية) حسب السلعة وبلد المنشأ لسنة 2017
Imports (non oil) by commodity and origin country for the year 2017

Con. Table (9)- Follow

تابع جدول (9) - يتبع

Commodity	Country	القيمة بالدينار	القيمة بالدولار	الوزن (كغم)	الكمية	بلد المنشأ	الوحدة القياسية	وصف السلعة	HS
		Value(I.D)	Value(\$)	Weight(K.G)	Quantity		Unit		
		24,270,220	20,505	385,800		المجموع			
Plastic based mastics used for preventing leakage								معاجين اساسها المواد البلاستيكية المستعملة لمنع تسرب السوائل في بعض المفاصل ولتسوية سطوح الارضيات .. الخ ..	32141080
	Jordan	67,691,196	57,179	236,999		المملكة الاردنية الهاشمية	Kilo		
	Kuwait	94,558,976	79,864	226,235		الكويت	Kilo		
	Lebanon	31,908,800	26,950	40,000		لبنان	Kilo		
	Saudi Arabia	110,274,208	93,137	221,040		المملكة العربية السعودية	Kilo		
	United Arab Emirates	132,927,223,452	112,435,197	8,265,907		الامارات العربية المتحدة	Kilo		
	Egypt	2,366,638,400	1,998,850	565,178		جمهورية مصر العربية	Kilo		
	United Kingdom	125,194,213	105,917	32,000		المملكة المتحدة	Kilo		
	Italy	2,841,600	2,400	2,000		إيطاليا	Kilo		
	Germany	4,688,640	3,960	1,680		المانيا	Kilo		
	European Union	100,373,600	84,775	65,593		الاتحاد الاوربي	Kilo		
	China	824,386,739	696,289	987,441		الصين	Kilo		
	South Korea	33,158,388,134	28,052,779	1,005,000		كوريا الجنوبية	Kilo		
	Turkey	23,652,472,328	19,976,769	59,943,124		تركيا	Kilo		
	Iran	487,145,218	411,449	184,900		إيران	Kilo		
	India	10,656,000	9,000	15,000		الهند	Kilo		
	United States of America	109,991,892	93,035	72,032		الولايات المتحدة الأمريكية	Kilo		
		194,074,433,396	164,127,550	71,864,129		المجموع			
Zinc oxide and glycerol based mastics for metal or pipe								معاجين اساسها اكسيد الزنك والجلسرين المستعملة لصنع مواد تغطية متحملة للحوامض او لتثبيت قطع معدنية على مصنوعات البورسلان او لوصل الانابيب	32141091

الاستيرادات السلعية (غير النفطية) حسب السلعة وبلد المنشأ لسنة 2017
Imports (non oil) by commodity and origin country for the year 2017

Con. Table (9)- Follow

تابع جدول (9) - يتبع

Commodity	Country	القيمة بالدينار	القيمة بالدولار	الوزن (كغم)	الكمية	بلد المنشأ	الوحدة القياسية	وصف السلعة	HS
		Value(I.D)	Value(\$)	Weight(K.G)	Quantity		Unit		
	China	1,808,460	1,530	3,000		الصين	Kilo		
		1,808,460	1,530	3,000		المجموع			
Rubber based mastics used for pipes								معاجين اساسها المطاط المستعملة بعد اضافة مقسي ، لصنع مواد تغطية واقية مرنة كما تستعمل لجلفطة السفن	32141092
	Italy	43,777,734	37,037	2,500		ايطاليا	Kilo		
	Iran	921,960	780	250		ايران	Kilo		
		44,699,694	37,817	2,750		المجموع			
Compound stamping wax used for filling, proofing								شمع الاختام المركب المستعمل لسد التجايف ولمنع تسرب السوائل من اوعية الزجاج ولختم المستندات .. الخ	32141093
	Turkey	17,000,706	14,383	7,192		تركيا	Kilo		
	United States of America	6,590,156	5,570	2,350		الولايات المتحدة الامريكية	Kilo		
		23,590,862	19,953	9,542		المجموع			
Fillings to prepare surfaces for painting								غيرها من معاجين الحشو لاعداد الاسطح للطلاء بتسوية البروزات وحشو الشقوق والتقوب ويوضع عليها الطلاء بعد جفافها وصقلها	32141094
	Syria	9,148,768	7,727	20,000		الجمهورية العربية السورية	Kilo		
	Jordan	12,591,915,662	10,651,173	2,474,000		المملكة الاردنية الهاشمية	Kilo		
	Germany	6,156,800	5,200	8,000		المانيا	Kilo		
	China	3,466,304,184	2,927,639	15,000		الصين	Kilo		
	South Korea	1,239,948,732	1,049,026	10,000		كوريا الجنوبية	Kilo		

الاستيرادات السلعية (غير النفطية) حسب السلعة وبلد المنشأ لسنة 2017
Imports (non oil) by commodity and origin country for the year 2017

Con. Table (9)- Follow

تابع جدول (9) - يتبع

Commodity	Country	القيمة بالدينار	القيمة بالدولار	الوزن (كغم)	الكمية	بلد المنشأ	الوحدة القياسية	وصف السلعة	HS
		Value(I.D)	Value(\$)	Weight(K.G)	Quantity		Unit		
	Turkey	934,567,618	790,497	71,420		تركيا	Kilo		
	Iran	62,645,440	52,910	26,000		ايران	Kilo		
	India	34,099,200	28,800	115,200		الهند	Kilo		
	United States of America	56,519,424	47,736	60,000		الولايات المتحدة الأمريكية	Kilo		
		18,401,305,828	15,560,708	2,799,620		المجموع			
Other mastics and painters' fillings								غيرها من معاجين لنتيبت الزجاج، إسمنت الراتنج وغيرها من معاجين السدء؛ الحشو	32141099
	China	220,224,000	186,000	15,000		الصين	Kilo		
	Iran	2,216,250	1,875	3,000		ايران	Kilo		
		222,440,250	187,875	18,000		المجموع			
Other of Glaziers' putty, grafting putty, resin cements, caulking compounds and other mastics; painters' fillings; nonrefractory surfacing preparations for façades, indoor walls, floors, ceilings or the like.								غيرها من معاجين لنتيبت الزجاج وإسمنت الراتنج، وغيرها من معاجين السدء؛ محضرات طلاء مستعملة في الدهان؛ محضرات طلاء السطوح غير متحملة للحرارة مستعملة في البناء (للوحدات أو الجدران الداخلية أو الأرضيات أو السقوف أو ما شابهها).	32149000
	Jordan	5,839,584,518	4,940,266	5,806,239		المملكة الاردنية الهاشمية	Kilo		
	Kuwait	22,587,168	19,077	39,801		الكويت	Kilo		
	Egypt	763,572,000	646,000	646,000		جمهورية مصر العربية	Kilo		
	Italy	5,837,898	4,939	9,000		ايطاليا	Kilo		
	China	21,406,700	18,100	10,500		الصين	Kilo		

الاستيرادات السلعية (غير النفطية) حسب السلعة وبلد المنشأ لسنة 2017
Imports (non oil) by commodity and origin country for the year 2017

Con. Table (9)- Follow

تابع جدول (9) - يتبع

Commodity	Country	القيمة بالدينار	القيمة بالدولار	الوزن (كغم)	الكمية	بلد المنشأ	الوحدة القياسية	وصف السلعة	HS
		Value(I.D)	Value(\$)	Weight(K.G)	Quantity		Unit		
	Turkey	1,634,376,346	1,382,719	1,412,600		تركيا	Kilo		
	Iran	2,600,400	2,200	3,000		ايران	Kilo		
		8,289,965,030	7,013,301	7,927,140		المجموع			
Printing ink-Black								حبر طباعة اسود	32151100
	Jordan	8,724,342	7,381	1,476		المملكة الاردنية الهاشمية	Kilo		
	Saudi Arabia	8,515,800	7,200	3,500		المملكة العربية السعودية	Kilo		
	United Kingdom	15,853,760	13,390	2,300		المملكة المتحدة	Kilo		
	Italy	3,709,116	3,138	1,400		ايطاليا	Kilo		
	Germany	7,177,104	6,072	1,214		المانيا	Kilo		
	European Union	261,771,828	221,454	9,590		الاتحاد الاوربي	Kilo		
	China	174,530,962	147,507	49,394		الصين	Kilo		
	South Korea	591,000	500	1,000		كوريا الجنوبية	Kilo		
	Turkey	11,490,720	9,705	4,680		تركيا	Kilo		
	Japan	53,951,208	45,644	3,000		اليابان	Kilo		
	United States of America	19,422,624	16,432	3,286		الولايات المتحدة الامريكية	Kilo		
		565,738,464	478,423	80,840		المجموع			
Other Printing ink								غيره من حبر طباعة	32151900
	China	453,888	384	150		الصين	Kilo		
	Iran	16,711,116	14,138	31,802		ايران	Kilo		
		17,165,004	14,522	31,952		المجموع			
Writing and drawing ink								حبر الكتابة والرسم	32159010
	Germany	18,734,700	15,850	15,000		المانيا	Kilo		
	Iran	21,195,714	17,927	1,600		ايران	Kilo		
		39,930,414	33,777	16,600		المجموع			
Ink for typing machines								الحبر المعد للالات الناسخه	32159040
	South Korea	1,773,000	1,500	500		كوريا الجنوبية	Kilo		
		1,773,000	1,500	500		المجموع			
Invisible ink								الحبر السري	32159080

الاستيرادات السلعية (غير النفطية) حسب السلعة وبلد المنشأ لسنة 2017
Imports (non oil) by commodity and origin country for the year 2017

Con. Table (9)- Follow

تابع جدول (9) - يتبع

Commodity	Country	القيمة بالدينار	القيمة بالدولار	الوزن (كغم)	الكمية	بلد المنشأ	الوحدة القياسية	وصف السلعة	HS
		Value(I.D)	Value(\$)	Weight(K.G)	Quantity		Unit		
	European Union	14,467,296	12,219	15,000		الاتحاد الاوربي	Kilo		
		14,467,296	12,219	15,000		المجموع			
Other ink								غيرها من حبر الطباعة، حبر الكتابة أو الرسم وأنواع حبر أخرى، وإن كانت مركزة أو بشكل جامد	32159090
	Turkey	2,304,900	1,950	500		تركيا	Kilo		
		2,304,900	1,950	500		المجموع			
		374,543,072,360	316,714,102	117,329,233		مجموع الفصل			
Essential oils and resinoids; perfumery, cosmetic or toilet preparations								زيوت عطرية ومنتجات عطرية (ريزنيويد)؛ محضرات عطور أو تطرية (كوزماتيك) أو تجميل (تواليت)	33
ESSENTIAL OILS Of orange								زيوت عطرية من برتقال	33011200
	Germany	78,074,646	66,053	5,000		المانيا	Kilo		
		78,074,646	66,053	5,000		المجموع			
ESSENTIAL OILS, OF LIME.								زيوت عطرية من ليم	33011400
	Pakistan	30,877,386	26,123	1,000		باكستان	Kilo		
		30,877,386	26,123	1,000		المجموع			
Solutions of essential Oils								مياه مقطرة ومحاليل مائية من زيوت عطرية معدة لأغراض طبية	33019011
	Jordan	36,522,848	30,847	15,424		المملكة الاردنية الهاشمية	Kilo		
		36,522,848	30,847	15,424		المجموع			
Cade water (kady)								ماء كادي	33019012

الاستيرادات السلعية (غير النفطية) حسب السلعة وبلد المنشأ لسنة 2017
Imports (non oil) by commodity and origin country for the year 2017

Con. Table (9)- Follow

تابع جدول (9) - يتبع

Commodity	Country	القيمة بالدينار	القيمة بالدولار	الوزن (كغم)	الكمية	بلد المنشأ	الوحدة القياسية	وصف السلعة	HS
		Value(I.D)	Value(\$)	Weight(K.G)	Quantity		Unit		
	Turkey	5,437,200	4,600	27,000		تركيا	Kilo		
		5,437,200	4,600	27,000		المجموع			
Rosewater								ماء ورد	33019013
	China	1,776,000	1,500	1,662		الصين	Kilo		
	Turkey	73,832,156	62,373	72,956		تركيا	Kilo		
		75,608,156	63,873	74,618		المجموع			
Perfumes, liquid or solid								عطور (بارفيوم) السائلة او الجامدة	33030010
	Jordan	184,189,198	155,578	85,250		المملكة الاردنية الهاشمية	Kilo		
	Kuwait	49,739,840	42,010	8,000		الكويت	Kilo		
	Lebanon	3,235,872	2,733	4,000		لبنان	Kilo		
	Saudi Arabia	44,997,324	38,014	30,385		المملكة العربية السعودية	Kilo		
	Oman	2,540,864	2,146	10,000		سلطنة عمان	Kilo		
	United Arab Emirates	129,154,812	109,093	123,149		الإمارات العربية المتحدة	Kilo		
	United Kingdom	27,227,514	23,026	17,739		المملكة المتحدة	Kilo		
	France	84,737,334	71,626	83,500		فرنسا	Kilo		
	Italy	5,393,120	4,555	10,000		إيطاليا	Kilo		
	Germany	11,070,400	9,350	14,000		ألمانيا	Kilo		
	Spain	15,861,804	13,402	9,000		إسبانيا	Kilo		
	European Union	59,288,510	50,082	38,250		الاتحاد الأوربي	Kilo		
	China	5,307,716,662	4,482,873	92,370		الصين	Kilo		
	Vietnam	6,890,880	5,820	30,000		فيتنام	Kilo		
	South Korea	4,617,600	3,900	2,000		كوريا الجنوبية	Kilo		
	Turkey	146,386,206	123,715	153,300		تركيا	Kilo		
	Iran	1,771,341,788	1,496,087	857,880		إيران	Kilo		
	India	24,035,200	20,300	19,000		الهند	Kilo		
	Indonesia	14,800,000	12,500	40,000		إندونيسيا	Kilo		
	Malaysia	2,308,800	1,950	10,000		ماليزيا	Kilo		
	Pakistan	830,419,200	702,550	4,765		باكستان	Kilo		
	Thailand	13,485,760	11,390	8,000		تايلند	Kilo		
	South Africa	33,785,200	28,550	8,800		جنوب افريقيا	Kilo		
	Canada	2,909,088	2,457	4,000		كندا	Kilo		

الاستيرادات السلعية (غير النفطية) حسب السلعة وبلد المنشأ لسنة 2017
Imports (non oil) by commodity and origin country for the year 2017

Con. Table (9)- Follow

تابع جدول (9) - يتبع

Commodity	Country	القيمة بالدينار	القيمة بالدولار	الوزن (كغم)	الكمية	بلد المنشأ	الوحدة القياسية	وصف السلعة	HS
		Value(I.D)	Value(\$)	Weight(K.G)	Quantity		Unit		
		8,776,132,976	7,413,707	1,663,388		المجموع			
Eaux de cologne								كولونيا	33030020
	Turkey	2,900,328	2,452	1,170		تركيا	Kilo		
	Iran	544,640	460	1,000		ايران	Kilo		
		3,444,968	2,912	2,170		المجموع			
Other perfumes and toilet water								غيرها من عطور ومياه تجميل (تواليت)	33030090
	Turkey	2,978,640	2,520	10,080		تركيا	Kilo		
	Iran	5,359,188	4,534	6,200		ايران	Kilo		
		8,337,828	7,054	16,280		المجموع			
Lip makeup preparations								مستحضرات تجميل الشفاه	33041000
	Syria	21,487,232	18,148	28,500		الجمهورية العربية السورية	Kilo		
	Jordan	7,222,400	6,100	20,000		المملكة الاردنية الهاشمية	Kilo		
	Lebanon	9,133,376	7,714	12,000		لبنان	Kilo		
	Saudi Arabia	5,892,160	4,980	10,200		المملكة العربية السعودية	Kilo		
	United Arab Emirates	163,763,776	138,314	120,500		الإمارات العربية المتحدة	Kilo		
	Egypt	37,355,200	31,550	35,000		جمهورية مصر العربية	Kilo		
	France	3,552,000	3,000	10,000		فرنسا	Kilo		
	Italy	37,599,600	31,800	11,000		إيطاليا	Kilo		
	Belgium	11,720,416	9,899	10,000		بلجيكا	Kilo		
	Germany	20,186,016	17,049	12,000		المانيا	Kilo		
	Netherlands	50,778,208	42,887	12,000		هولندا	Kilo		
	Spain	947,200,000	800,000	5,000		اسبانيا	Kilo		
	Greece	6,156,800	5,200	10,000		اليونان	Kilo		
	European Union	123,519,616	104,324	200,528		الاتحاد الاوربي	Kilo		
	China	1,270,818,224	1,073,357	529,960		الصين	Kilo		
	Vietnam	100,436,352	84,828	34,000		فيتنام	Kilo		
	South Korea	49,073,248	41,447	17,000		كوريا الجنوبية	Kilo		
	Turkey	28,371,928	23,967	36,650		تركيا	Kilo		
	Iran	511,704,443	432,225	550,500		ايران	Kilo		
	India	9,978,752	8,428	27,000		الهند	Kilo		

الاستيرادات السلعية (غير النفطية) حسب السلعة وبلد المنشأ لسنة 2017
Imports (non oil) by commodity and origin country for the year 2017

Con. Table (9)- Follow

تابع جدول (9) - يتبع

Commodity	Country	القيمة بالدينار	القيمة بالدولار	الوزن (كغم)	الكمية	بلد المنشأ	الوحدة القياسية	وصف السلعة	HS
		Value(I.D)	Value(\$)	Weight(K.G)	Quantity		Unit		
	Malaysia	16,965,536	14,329	18,000		ماليزيا	Kilo		
	Philippines	3,137,600	2,650	5,300		الفلبين	Kilo		
	United States of America	76,382,208	64,512	121,024		الولايات المتحدة الامريكية	Kilo		
	Brazil	35,993,600	30,400	15,000		البرازيل	Kilo		
		3,548,428,691	2,997,108	1,851,162		المجموع			
Eye makeup preparations								مستحضرات تجميل العيون	33042000
	United Arab Emirates	1,083,894	917	15,000		الامارات العربية المتحدة	Kilo		
	United Kingdom	3,350,970	2,835	3,000		المملكة المتحدة	Kilo		
	Iran	14,249,440	12,035	1,000		ايران	Kilo		
	Thailand	2,541,300	2,150	400		تايلند	Kilo		
		21,225,604	17,937	19,400		المجموع			
Nail polish and paint								ملمعات وطلاء الاظافر	33043010
	Jordan	1,851,012	1,566	700		المملكة الاردنية الهاشمية	Kilo		
	Bologna	2,744,604	2,322	1,000		بولونيا	Kilo		
	Turkey	8,175,894	6,917	500		تركيا	Kilo		
	Iran	1,867,560	1,580	350		ايران	Kilo		
		14,639,070	12,385	2,550		المجموع			
Cosmetic powder for babies								مساحيق بودرة الاطفال	33049110
	Syria	12,076,800	10,200	10,000		الجمهورية العربية السورية	Kilo		
	Jordan	17,143,136	14,479	12,000		المملكة الاردنية الهاشمية	Kilo		
	France	8,415,840	7,120	28,480		فرنسا	Kilo		
	European Union	355,200	300	500		الاتحاد الاوربي	Kilo		
	China	86,525,536	73,079	29,755		الصين	Kilo		
	Turkey	14,141,448	11,964	2,000		تركيا	Kilo		
	Malaysia	8,880,000	7,500	10,000		ماليزيا	Kilo		
	Thailand	4,250,472	3,596	6,000		تايلند	Kilo		
		151,788,432	128,238	98,735		المجموع			

الاستيرادات السلعية (غير النفطية) حسب السلعة وبلد المنشأ لسنة 2017
Imports (non oil) by commodity and origin country for the year 2017

Con. Table (9)- Follow

تابع جدول (9) - يتبع

Commodity	Country	القيمة بالدينار	القيمة بالدولار	الوزن (كغم)	الكمية	بلد المنشأ	الوحدة القياسية	وصف السلعة	HS
		Value(I.D)	Value(\$)	Weight(K.G)	Quantity		Unit		
Other cosmetic powder (See Endnote 2)								مساحيق بودرة اخرى ، وإن كانت مضغوطة	33049190
	Syria	2,068,500	1,750	2,000		الجمهورية العربية السورية	Kilo		
		2,068,500	1,750	2,000		المجموع			
Suntan products (See Endnote 3)								محضرات تجميل لوقاية الجلد من الشمس	33049920
	Thailand	6,595,560	5,580	1,240		تايلند	Kilo		
		6,595,560	5,580	1,240		المجموع			
Skin softening products (See Endnote 3)								محضرات تجميل لتطرية الجلد	33049930
	Syria	6,452,800	5,450	400		الجمهورية العربية السورية	Kilo		
	Jordan	21,648,640	18,310	2,067		المملكة الاردنية الهاشمية	Kilo		
	Lebanon	10,116,200	8,550	2,400		لبنان	Kilo		
	Saudi Arabia	47,738,880	40,320	1,200		المملكة العربية السعودية	Kilo		
	United Arab Emirates	24,747,968	20,902	4,200		الإمارات العربية المتحدة	Kilo		
	Egypt	17,902,462	15,141	6,000		جمهورية مصر العربية	Kilo		
	United Kingdom	8,455,368	7,147	2,267		المملكة المتحدة	Kilo		
	France	4,299,104	3,631	1,000		فرنسا	Kilo		
	Italy	16,927,648	14,297	1,000		إيطاليا	Kilo		
	Belgium	1,654,800	1,400	1,000		بلجيكا	Kilo		
	Germany	3,237,056	2,734	200		ألمانيا	Kilo		
	European Union	50,322,206	42,513	14,531		الاتحاد الاوربي	Kilo		
	Bulgaria	3,191,400	2,700	2,000		بلغاريا	Kilo		
	Slovak	2,584,672	2,183	1,000		سلوفاكية	Kilo		
	China	209,345,588	176,888	25,200		الصين	Kilo		
Turkey	643,829,384	543,781	131,500		تركيا	Kilo			
Iran	58,088,932	49,094	18,600		إيران	Kilo			
India	5,198,436	4,398	3,000		الهند	Kilo			
Indonesia	2,600,400	2,200	1,000		اندونيسيا	Kilo			

الاستيرادات السلعية (غير النفطية) حسب السلعة وبلد المنشأ لسنة 2017
Imports (non oil) by commodity and origin country for the year 2017

Con. Table (9)- Follow

تابع جدول (9) - يتبع

Commodity	Country	القيمة بالدينار	القيمة بالدولار	الوزن (كغم)	الكمية	بلد المنشأ	الوحدة القياسية	وصف السلعة	HS
		Value(I.D)	Value(\$)	Weight(K.G)	Quantity		Unit		
	Malaysia	3,615,738	3,059	2,700		ماليزيا	Kilo		
	Thailand	9,366,624	7,911	2,200		تايلند	Kilo		
	United States of America	16,512,876	13,968	5,200		الولايات المتحدة الأمريكية	Kilo		
		1,167,837,182	986,577	228,665		المجموع			
Other beauty products (See Endnote 3)								غيرها من مستحضرات تجميل أو زينة (ماكياج) ومحضرات للعناية بالبشرة (غير الأدوية)، بما فيها محضرات الوقاية من الشمس ومحضرات التسمير (برونزي)؛ محضرات العناية بالأيدي والأقدام.	33049990
	Syria	9,756,160	8,240	6,100		الجمهورية العربية السورية	Kilo		
	Jordan	15,715,568	13,288	6,330		المملكة الأردنية الهاشمية	Kilo		
	Lebanon	47,167,014	39,851	16,299		لبنان	Kilo		
	Saudi Arabia	3,808,404	3,222	1,289		المملكة العربية السعودية	Kilo		
	United Arab Emirates	78,618,064	66,443	26,176		الإمارات العربية المتحدة	Kilo		
	Egypt	73,168,840	61,828	33,545		جمهورية مصر العربية	Kilo		
	United Kingdom	9,763,440	8,255	4,356		المملكة المتحدة	Kilo		
	Italy	30,866,634	26,075	13,410		إيطاليا	Kilo		
	Germany	7,159,086	6,052	2,983		ألمانيا	Kilo		
	Spain	4,150,002	3,511	1,404		إسبانيا	Kilo		
	Greece	3,433,600	2,900	3,000		اليونان	Kilo		
	European Union	397,202,631	335,689	194,467		الاتحاد الأوروبي	Kilo		
	Bulgaria	4,295,388	3,634	1,454		بلغاريا	Kilo		
	China	264,335,776	223,353	96,787		الصين	Kilo		
	Vietnam	14,546,000	12,300	5,379		فيتنام	Kilo		
	South Korea	93,183,060	78,765	46,205		كوريا الجنوبية	Kilo		
	Taiwan (Formosa)	3,687,840	3,120	360		تايوان (فرموزا)	Kilo		
	Turkey	939,559,518	793,716	589,671		تركيا	Kilo		

الاستيرادات السلعية (غير النفطية) حسب السلعة وبلد المنشأ لسنة 2017
Imports (non oil) by commodity and origin country for the year 2017

Con. Table (9)- Follow

تابع جدول (9) - يتبع

Commodity	Country	القيمة بالدينار	القيمة بالدولار	الوزن (كغم)	الكمية	بلد المنشأ	الوحدة القياسية	وصف السلعة	HS
		Value(I.D)	Value(\$)	Weight(K.G)	Quantity		Unit		
	Iran	77,643,168	65,577	59,332		ايران	Kilo		
	India	80,977,926	68,485	27,993		الهند	Kilo		
	Indonesia	16,941,856	14,309	9,200		اندونيسيا	Kilo		
	Malaysia	22,572,960	19,065	13,022		ماليزيا	Kilo		
	Pakistan	38,796,128	32,767	20,903		باكستان	Kilo		
	Thailand	18,289,940	15,470	7,308		تايلند	Kilo		
	Kazakhstan	4,273,056	3,609	2,000		كازخستان	Kilo		
	United States of America	22,219,744	18,775	8,811		الولايات المتحدة الامريكية	Kilo		
	Canada	3,226,860	2,730	6,000		كندا	Kilo		
	Brazil	40,944,642	34,587	18,276		البرازيل	Kilo		
		2,326,303,305	1,965,616	1,222,060		المجموع			
Shampoos								شامبو	33051000
	Syria	820,051,808	693,666	635,056		الجمهورية العربية السورية	Kilo		
	Jordan	840,471,940	710,817	300,333		المملكة الاردنية الهاشمية	Kilo		
	Kuwait	122,143,808	103,162	79,981		الكويت	Kilo		
	Lebanon	227,857,708	192,490	133,465		لبنان	Kilo		
	Saudi Arabia	4,168,269,132	3,522,107	1,701,334		المملكة العربية السعودية	Kilo		
	Oman	2,205,792	1,863	10,000		سلطنة عمان	Kilo		
	United Arab Emirates	217,470,086	183,770	87,959		الإمارات العربية المتحدة	Kilo		
	Egypt	428,303,008	362,078	196,634		جمهورية مصر العربية	Kilo		
	Tunisia	1,773,000	1,500	3,000		تونس	Kilo		
	United Kingdom	34,774,962	29,392	31,226		المملكة المتحدة	Kilo		
	France	27,162,360	22,980	37,312		فرنسا	Kilo		
	Italy	39,062,272	33,036	18,962		إيطاليا	Kilo		
	Belgium	3,552,000	3,000	2,640		بلجيكا	Kilo		
	Germany	1,203,853,290	1,016,884	182,736		المانيا	Kilo		
	Spain	67,763,268	57,244	53,348		اسبانيا	Kilo		
	European Union	279,336,667	236,051	294,235		الاتحاد الأوربي	Kilo		
	Bulgaria	3,949,824	3,336	2,032		بلغاريا	Kilo		
	China	109,728,454,872	92,830,343	1,235,013		الصين	Kilo		
	Vietnam	11,007,000	9,300	4,672		فيتنام	Kilo		
	South Korea	3,433,600	2,900	2,552		كوريا الجنوبية	Kilo		

الاستيرادات السلعية (غير النفطية) حسب السلعة وبلد المنشأ لسنة 2017
Imports (non oil) by commodity and origin country for the year 2017

Con. Table (9)- Follow

تابع جدول (9) - يتبع

Commodity	Country	القيمة بالدينار	القيمة بالدولار	الوزن (كغم)	الكمية	بلد المنشأ	الوحدة القياسية	وصف السلعة	HS
		Value(I.D)	Value(\$)	Weight(K.G)	Quantity		Unit		
	Taiwan (Formosa)	5,631,048	4,764	4,764		تايوان (فرموزا)	Kilo		
	Turkey	5,313,095,412	4,491,235	2,911,326		تركيا	Kilo		
	Iran	2,850,152,830	2,407,575	2,833,500		ايران	Kilo		
	India	9,981,456	8,434	19,200		الهند	Kilo		
	Indonesia	24,724,190	20,892	28,640		اندونيسيا	Kilo		
	Malaysia	762,618,916	645,158	52,876		ماليزيا	Kilo		
	Pakistan	15,378,712	12,998	15,000		باكستان	Kilo		
	Thailand	131,016,328	110,667	104,508		تايلند	Kilo		
	Kazakhstan	12,432,000	10,500	12,000		كازخستان	Kilo		
	South Africa	25,341,152	21,403	20,005		جنوب افريقيا	Kilo		
	United States of America	60,242,788	50,902	48,355		الولايات المتحدة الامريكية	Kilo		
	Brazil	26,270,894	22,217	18,722		البرازيل	Kilo		
	Ecuador	2,925,450	2,475	3,000		اكوادور	Kilo		
	Australia	2,707,808	2,287	10,000		استراليا	Kilo		
		127,473,415,381	107,827,426	11,094,386		المجموع			
Preparations for permanent waving or straightening								مستحضرات لتجعيد أو لتمليس الشعر، بصورة دائمة	33052000
	France	4,645,260	3,930	2,000		فرنسا	Kilo		
	Iran	23,297,220	19,710	3,000		ايران	Kilo		
		27,942,480	23,640	5,000		المجموع			
Hair lacquers								ملمعات الشعر (لاكر)	33053000
	Turkey	5,736,246	4,853	5,220		تركيا	Kilo		
	Iran	26,728,566	22,613	10,000		ايران	Kilo		
		32,464,812	27,466	15,220		المجموع			
Hair oil								زيوت الشعر	33059010
	Jordan	3,782,400	3,200	2,000		المملكة الاردنية الهاشمية	Kilo		
	Lebanon	6,844,512	5,783	5,000		لبنان	Kilo		
	United Arab Emirates	6,382,800	5,400	7,000		الامارات العربية المتحدة	Kilo		
	United Kingdom	6,984,892	5,906	7,000		المملكة المتحدة	Kilo		
	Italy	17,413,088	14,707	13,000		ايطاليا	Kilo		

الاستيرادات السلعية (غير النفطية) حسب السلعة وبلد المنشأ لسنة 2017
Imports (non oil) by commodity and origin country for the year 2017

Con. Table (9)- Follow

تابع جدول (9) - يتبع

Commodity	Country	القيمة بالدينار	القيمة بالدولار	الوزن (كغم)	الكمية	بلد المنشأ	الوحدة القياسية	وصف السلعة	HS
		Value(I.D)	Value(\$)	Weight(K.G)	Quantity		Unit		
	European Union	21,714,012	18,351	12,565		الاتحاد الاوربي	Kilo		
	China	84,694,260	71,649	16,771		الصين	Kilo		
	Turkey	13,883,960	11,740	5,250		تركيا	Kilo		
	Iran	13,666,284	11,562	1,000		ايران	Kilo		
	India	2,825,024	2,386	13,000		الهند	Kilo		
	Pakistan	6,689,600	5,650	15,400		باكستان	Kilo		
	United States of America	2,555,484	2,162	500		الولايات المتحدة الامريكية	Kilo		
	Mexico	17,803,808	15,037	5,080		المكسيك	Kilo		
		205,240,124	173,533	103,566		المجموع			
Hair cream								كريم الشعر	33059020
	Syria	7,400,000	6,250	3,000		الجمهورية العربية السورية	Kilo		
	Lebanon	13,179,840	11,135	3,900		لبنان	Kilo		
	United Arab Emirates	6,750,402	5,711	3,000		الامارات العربية المتحدة	Kilo		
	Germany	8,510,400	7,200	1,500		المانيا	Kilo		
	China	104,718,880	88,445	44,800		الصين	Kilo		
	Turkey	64,615,204	54,621	13,206		تركيا	Kilo		
	Iran	250,848,986	211,867	38,300		ايران	Kilo		
	India	13,919,104	11,756	8,000		الهند	Kilo		
		469,942,816	396,985	115,706		المجموع			
Hair dyeing products								محضرات صبغ الشعر	33059030
	Syria	2,127,600	1,800	500		الجمهورية العربية السورية	Kilo		
	Lebanon	367,886,560	310,715	20,665		لبنان	Kilo		
	Saudi Arabia	1,179,636	998	200		المملكة العربية السعودية	Kilo		
	United Arab Emirates	6,216,000	5,250	10,000		الامارات العربية المتحدة	Kilo		
	Italy	37,962,274	32,105	26,044		ايطاليا	Kilo		
	Germany	89,676,160	75,740	12,653		المانيا	Kilo		
	European Union	57,597,664	48,680	6,436		الاتحاد الاوربي	Kilo		
	Slovenia	14,363,104	12,131	3,000		سلوفينيا	Kilo		
	China	89,152,240	75,320	79,805		الصين	Kilo		
	South Korea	295,884,920	249,905	10,600		كوريا الجنوبية	Kilo		
	Turkey	79,606,294	67,297	6,800		تركيا	Kilo		

الاستيرادات السلعية (غير النفطية) حسب السلعة وبلد المنشأ لسنة 2017
Imports (non oil) by commodity and origin country for the year 2017

Con. Table (9)- Follow

تابع جدول (9) - يتبع

Commodity	Country	القيمة بالدينار	القيمة بالدولار	الوزن (كغم)	الكمية	بلد المنشأ	الوحدة القياسية	وصف السلعة	HS
		Value(I.D)	Value(\$)	Weight(K.G)	Quantity		Unit		
	Iran	518,416,694	437,930	383,622		ايران	Kilo		
	United States of America	2,009,400	1,700	700		الولايات المتحدة الامريكية	Kilo		
		1,562,078,546	1,319,571	561,025		المجموع			
Other hair products								محضرات اخرى للعاية بالشعر	33059090
	Bahrain	9,887,584	8,351	8,351		البحرين	Kilo		
	Tunisia	6,040,768	5,102	5,102		تونس	Kilo		
	China	30,452,480	25,720	18,500		الصين	Kilo		
	Turkey	4,479,412	3,786	1,156		تركيا	Kilo		
	Iran	8,737,920	7,380	3,960		ايران	Kilo		
	India	8,396,928	7,092	2,800		الهند	Kilo		
	Indonesia	149,184	126	126		اندونيسيا	Kilo		
		68,144,276	57,557	39,995		المجموع			
Tooth paste								معاجين الاسنان	33061010
	Saudi Arabia	199,113,240	168,347	107,631		المملكة العربية السعودية	Kilo		
	United Arab Emirates	55,894,272	47,208	51,000		الامارات العربية المتحدة	Kilo		
	Egypt	12,926,248	10,922	4,894		جمهورية مصر العربية	Kilo		
	United Kingdom	6,571,200	5,550	3,979		المملكة المتحدة	Kilo		
	Italy	2,009,400	1,700	1,000		ايطاليا	Kilo		
	Germany	328,312,996	277,541	259,784		المانيا	Kilo		
	European Union	176,797,248	149,322	90,669		الاتحاد الاوربي	Kilo		
	Bologna	8,545,860	7,230	4,000		بولونيا	Kilo		
	China	217,766,658	183,981	129,062		الصين	Kilo		
	Turkey	429,935,449	363,419	277,064		تركيا	Kilo		
	Iran	83,784,698	70,793	154,100		ايران	Kilo		
	India	3,522,400	2,975	1,017		الهند	Kilo		
	Thailand	7,104,000	6,000	10,000		تايلند	Kilo		
	Burundi	32,623,200	27,600	4,000		بورندي	Kilo		
	Mexico	3,028,672	2,558	853		المكسيك	Kilo		
	Australia	3,078,400	2,600	22,800		استراليا	Kilo		
		1,571,013,941	1,327,746	1,121,853		المجموع			

الاستيرادات السلعية (غير النفطية) حسب السلعة وبلد المنشأ لسنة 2017
Imports (non oil) by commodity and origin country for the year 2017

Con. Table (9)- Follow

تابع جدول (9) - يتبع

Commodity	Country	القيمة بالدينار	القيمة بالدولار	الوزن (كغم)	الكمية	بلد المنشأ	الوحدة القياسية	وصف السلعة	HS
		Value(I.D)	Value(\$)	Weight(K.G)	Quantity		Unit		
Denture cleaning products								منظفات الاسنان الاصطناعية	33061020
	Turkey	138,184,074	116,907	3,000		تركيا	Kilo		
		138,184,074	116,907	3,000		المجموع			
Other dentifrices								منظفات اسنان اخرى	33061090
	Turkey	6,675,936	5,648	150		تركيا	Kilo		
		6,675,936	5,648	150		المجموع			
Yarn used to clean between the teeth (dental floss)								خيوط لتنظيف ما بين الأسنان (خيوط أسنان)	33062000
	European Union	4,582,442	3,872	1,050		الاتحاد الاوربي	Kilo		
	China	3,102,080	2,620	1,000		الصين	Kilo		
	Turkey	680,800	575	100		تركيا	Kilo		
		8,365,322	7,067	2,150		المجموع			
Denture fixing products								محضرات تثبيت الاسنان الاصطناعية	33069020
	Iran	472,800	400	1,600		ايران	Kilo		
		472,800	400	1,600		المجموع			
Shaving cream and foam								معاجين ورغوة الحلاقة	33071010
	Syria	64,105,560	54,180	50,000		الجمهورية العربية السورية	Kilo		
	United Arab Emirates	11,576,508	9,794	6,000		الامارات العربية المتحدة	Kilo		
	United Kingdom	1,069,152	903	780		المملكة المتحدة	Kilo		
	Italy	2,871,200	2,425	700		ايطاليا	Kilo		
	China	7,163,200	6,050	7,000		الصين	Kilo		
	Turkey	23,764,390	20,095	12,230		تركيا	Kilo		
	Iran	98,092,032	82,848	53,750		ايران	Kilo		
	Australia	13,734,400	11,600	9,000		استراليا	Kilo		
		222,376,442	187,895	139,460		المجموع			

الاستيرادات السلعية (غير النفطية) حسب السلعة وبلد المنشأ لسنة 2017
Imports (non oil) by commodity and origin country for the year 2017

Con. Table (9)- Follow

تابع جدول (9) - يتبع

Commodity	Country	القيمة بالدينار	القيمة بالدولار	الوزن (كغم)	الكمية	بلد المنشأ	الوحدة القياسية	وصف السلعة	HS
		Value(I.D)	Value(\$)	Weight(K.G)	Quantity		Unit		
Personal deodorants and antiperspirants								مزيلات الروائح الجسدية والعرق ومانعات العرق	33072000
	Jordan	9,693,582	8,201	2,500		المملكة الاردنية الهاشمية	Kilo		
	Lebanon	21,617,154	18,267	3,809		لبنان	Kilo		
	Saudi Arabia	8,247,626	6,974	4,577		المملكة العربية السعودية	Kilo		
	United Arab Emirates	64,015,840	54,070	30,438		الإمارات العربية المتحدة	Kilo		
	United Kingdom	32,631,040	27,560	2,550		المملكة المتحدة	Kilo		
	France	53,661,594	45,332	25,179		فرنسا	Kilo		
	Italy	2,545,600	2,150	1,290		إيطاليا	Kilo		
	Germany	7,591,808	6,412	11,000		ألمانيا	Kilo		
	Switzerland	3,605,100	3,050	1,525		سويسرا	Kilo		
	Spain	37,824	32	3,000		إسبانيا	Kilo		
	European Union	67,876,574	57,369	54,082		الاتحاد الاوربي	Kilo		
	China	15,274,460	12,913	9,215		الصين	Kilo		
	Vietnam	14,247,160	12,040	6,395		فيتنام	Kilo		
	Turkey	706,405,109	596,826	289,774		تركيا	Kilo		
	Iran	212,010,800	179,068	77,022		إيران	Kilo		
		1,219,461,271	1,030,264	522,356		المجموع			
Perfumed bath salts and other bath preparations								أملاح الحمام المعطرة ومحضرات الاستحمام الأخرى	33073000
	Lebanon	118,200	100	50		لبنان	Kilo		
	Turkey	23,788,932	20,126	58,144		تركيا	Kilo		
	Iran	1,198,548	1,014	4,056		إيران	Kilo		
		25,105,680	21,240	62,250		المجموع			

الاستيرادات السلعية (غير النفطية) حسب السلعة وبلد المنشأ لسنة 2017
Imports (non oil) by commodity and origin country for the year 2017

Con. Table (9)- Follow

تابع جدول (9) - يتبع

Commodity	Country	القيمة بالدينار	القيمة بالدولار	الوزن (كغم)	الكمية	بلد المنشأ	الوحدة القياسية	وصف السلعة	HS
		Value(I.D)	Value(\$)	Weight(K.G)	Quantity		Unit		
Liquid odoriferous burning products for perfuming or deodorizing rooms								معطرات سائلة تعمل بالاحتراق لتعطير أو إزالة روائح الغرف (الأماكن)	33074110
	Jordan	131,060,576	110,705	187,401		المملكة الاردنية الهاشمية	Kilo		
	Lebanon	23,561,600	19,900	11,893		لبنان	Kilo		
	Saudi Arabia	3,250,500	2,750	1,000		المملكة العربية السعودية	Kilo		
	Oman	6,992,704	5,906	3,325		سلطنة عمان	Kilo		
	United Arab Emirates	4,233,952	3,578	2,000		الإمارات العربية المتحدة	Kilo		
	United Kingdom	2,208,160	1,865	1,119		المملكة المتحدة	Kilo		
	France	12,659,220	10,710	1,000		فرنسا	Kilo		
	Italy	3,369,664	2,846	1,000		إيطاليا	Kilo		
	European Union	9,321,232	7,873	3,534		الاتحاد الاوربي	Kilo		
	Bulgaria	4,196,100	3,550	1,250		بلغاريا	Kilo		
	China	24,434,544	20,641	11,239		الصين	Kilo		
	Vietnam	11,414,100	9,650	3,000		فيتنام	Kilo		
	Turkey	328,661,784	277,859	158,611		تركيا	Kilo		
	Iran	75,323,688	63,650	27,000		إيران	Kilo		
	Indonesia	2,723,200	2,300	1,000		اندونيسيا	Kilo		
	Malaysia	35,860,760	30,290	12,385		ماليزيا	Kilo		
	South Africa	1,697,352	1,436	1,000		جنوب افريقيا	Kilo		
		680,969,136	575,509	427,757		المجموع			
Incense (sticks)-odoriferous preparations which operate by burning								عبدان (ند بخور) من محضرات عطرة تعمل بالاحتراق	33074130
	Kuwait	3,019,200	2,550	1,000		الكويت	Kilo		
	Saudi Arabia	37,091,250	31,375	15,188		المملكة العربية السعودية	Kilo		

الاستيرادات السلعية (غير النفطية) حسب السلعة وبلد المنشأ لسنة 2017
Imports (non oil) by commodity and origin country for the year 2017

Con. Table (9)- Follow

تابع جدول (9) - يتبع

Commodity	Country	القيمة بالدينار	القيمة بالدولار	الوزن (كغم)	الكمية	بلد المنشأ	الوحدة القياسية	وصف السلعة	HS
		Value(I.D)	Value(\$)	Weight(K.G)	Quantity		Unit		
	United Arab Emirates	2,576,384	2,176	1,500		الإمارات العربية المتحدة	Kilo		
	Bologna	3,575,680	3,020	1,500		بولونيا	Kilo		
	China	67,582,072	57,082	26,292		الصين	Kilo		
	Iran	63,284,800	53,450	95,200		إيران	Kilo		
	India	276,843,362	233,893	59,677		الهند	Kilo		
	Pakistan	53,254,026	44,995	19,000		باكستان	Kilo		
	Nigeria	6,559,360	5,540	1,500		نيجيريا	Kilo		
		513,786,134	434,081	220,857		المجموع			
Other odoriferous burning products								غيرها من اغارباتى و محضرات اخر عطرة تعمل بالاحتراق	33074190
	Iran	86,680,640	73,210	96,000		إيران	Kilo		
		86,680,640	73,210	96,000		المجموع			
Cosmetic products in an aerosol can								محضرات لتعطير أو إزالة روائح فى اوعية نافثة	33074910
	Turkey	3,782,400	3,200	12,800		تركيا	Kilo		
	Iran	237,582	201	500		إيران	Kilo		
		4,019,982	3,401	13,300		المجموع			
Hair removers preparations								محضرات مزيلات الشعر	33079010
	Lebanon	40,439,026	34,161	34,974		لبنان	Kilo		
	Saudi Arabia	4,313,118	3,649	1,370		المملكة العربية السعودية	Kilo		
	Bahrain	38,565,782	32,611	10,469		البحرين	Kilo		
	United Arab Emirates	12,267,978	10,379	4,590		الإمارات العربية المتحدة	Kilo		
	Egypt	2,955,000	2,500	1,000		جمهورية مصر العربية	Kilo		
	United Kingdom	1,491,840	1,260	550		المملكة المتحدة	Kilo		
	European Union	236,800	200	67		الاتحاد الأوربي	Kilo		
	China	12,932,696	10,933	12,587		الصين	Kilo		
	Vietnam	3,137,600	2,650	2,500		فيتنام	Kilo		
	Turkey	38,224,812	32,303	44,275		تركيا	Kilo		
	Iran	85,776,336	72,454	72,350		إيران	Kilo		

الاستيرادات السلعية (غير النفطية) حسب السلعة وبلد المنشأ لسنة 2017
Imports (non oil) by commodity and origin country for the year 2017

Con. Table (9)- Follow

تابع جدول (9) - يتبع

Commodity	Country	القيمة بالدينار	القيمة بالدولار	الوزن (كغم)	الكمية	بلد المنشأ	الوحدة القياسية	وصف السلعة	HS
		Value(I.D)	Value(\$)	Weight(K.G)	Quantity		Unit		
		240,340,988	203,100	184,732		المجموع			
Perfumed or cosmetic coated tissue								الاكياس المعطرة والورق المعطر او المطلي بمواد تجميل	33079020
	China	10,064,000	8,500	27,000		الصين	Kilo		
	Turkey	37,772,024	31,906	36,360		تركيا	Kilo		
	Iran	886,500	750	3,000		ايران	Kilo		
		48,722,524	41,156	66,360		المجموع			
Other cosmetic products								غيرها من محضرات التجميل	33079090
	Syria	3,014,100	2,550	1,500		الجمهورية العربية السورية	Kilo		
	Lebanon	35,422,912	29,918	3,000		لبنان	Kilo		
	Saudi Arabia	3,256,000	2,750	1,500		المملكة العربية السعودية	Kilo		
	Germany	45,728,448	38,622	4,500		المانيا	Kilo		
	European Union	43,070,368	36,377	25,500		الاتحاد الاوربي	Kilo		
	Russian Federation	3,567,392	3,013	1,500		روسيا الاتحادية	Kilo		
	China	23,998,496	20,269	9,000		الصين	Kilo		
	Turkey	3,305,728	2,792	1,500		تركيا	Kilo		
	India	2,993,152	2,528	1,500		الهند	Kilo		
	Thailand	4,344,096	3,669	1,500		تايلند	Kilo		
	United States of America	3,019,200	2,550	1,500		الولايات المتحدة الأمريكية	Kilo		
		171,719,892	145,038	52,500		المجموع			
		151,030,445,549	127,729,200	20,079,915		مجموع الفصل			

الاستيرادات السلعية (غير النفطية) حسب السلعة وبلد المنشأ لسنة 2017
Imports (non oil) by commodity and origin country for the year 2017

Con. Table (9)- Follow

تابع جدول (9) - يتبع

Commodity	Country	القيمة بالدينار	القيمة بالدولار	الوزن (كغم)	الكمية	بلد المنشأ	الوحدة القياسية	وصف السلعة	HS
		Value(I.D)	Value(\$)	Weight(K.G)	Quantity		Unit		
Soap, organic surface-active agents, washing preparations, lubricating preparations, artificial waxes, prepared waxes, polishing or scouring preparations, candles and similar articles, modelling pastes, "dental waxes" and dental preparations with a basis								صابون، عوامل سطح عضوية، (غواسل عضوية) محضرات غسيل، محضرات تشحيم، شموع اصطناعية وشموع محضرة، محضرات صقل أو تلميع، شموع إضاءة وأصناف مماثلة، معاجين لصنع النماذج، "شموع طب الأسنان" ومحضرات طب الأسنان أساسها الجص	34
Shaving soap								صابون حلاقة	34011130
	Jordan	32,696,484	27,662	3,000		المملكة الاردنية الهاشمية	Kilo		
	United Kingdom	243,904	206	800		المملكة المتحدة	Kilo		
	European Union	3,090,240	2,610	950		الاتحاد الاوربي	Kilo		
	China	6,611,456	5,584	4,400		الصين	Kilo		
	Turkey	6,961,782	5,890	1,010		تركيا	Kilo		
	Iran	1,080,806,616	914,388	3,000		ايران	Kilo		
	India	3,895,872	3,296	1,100		الهند	Kilo		

الاستيرادات السلعية (غير النفطية) حسب السلعة وبلد المنشأ لسنة 2017
Imports (non oil) by commodity and origin country for the year 2017

Con. Table (9)- Follow

تابع جدول (9) - يتبع

Commodity	Country	القيمة بالدينار	القيمة بالدولار	الوزن (كغم)	الكمية	بلد المنشأ	الوحدة القياسية	وصف السلعة	HS
		Value(I.D)	Value(\$)	Weight(K.G)	Quantity		Unit		
		1,134,306,354	959,636	14,260		المجموع			
Medicated soap								صابون طبي	34011140
	Turkey	51,239,544	43,291	24,000		تركيا	Kilo		
	Iran	16,453,440	13,920	45,246		ايران	Kilo		
		67,692,984	57,211	69,246		المجموع			
Disinfectant soap								صابون مطهر	34011150
	Syria	130,334,024	110,170	120,350		الجمهورية العربية السورية	Kilo		
	Jordan	1,403,470,748	1,185,904	208,632		المملكة الاردنية الهاشمية	Kilo		
	Lebanon	109,774,624	92,827	35,500		لبنان	Kilo		
	Saudi Arabia	82,422,604	69,722	55,500		المملكة العربية السعودية	Kilo		
	Bahrain	12,411,000	10,500	9,000		البحرين	Kilo		
	Oman	46,807,200	39,600	16,000		سلطنة عمان	Kilo		
	United Arab Emirates	1,128,648,334	953,448	329,000		الإمارات العربية المتحدة	Kilo		
	Egypt	35,814,140	30,270	37,500		جمهورية مصر العربية	Kilo		
	United Kingdom	20,911,324	17,682	23,000		المملكة المتحدة	Kilo		
	France	1,009,428	854	200		فرنسا	Kilo		
	Italy	12,327,808	10,412	15,000		إيطاليا	Kilo		
	Germany	31,066,040	26,240	15,100		ألمانيا	Kilo		
	European Union	313,990,514	265,211	168,850		الاتحاد الأوربي	Kilo		
	China	5,797,287,812	4,902,990	602,050		الصين	Kilo		
	South Korea	10,354,080	8,745	7,500		كوريا الجنوبية	Kilo		
	Turkey	6,897,577,342	5,829,795	4,870,009		تركيا	Kilo		
	Iran	384,585,048	325,090	339,818		ايران	Kilo		
	India	58,610,652	49,586	154,850		الهند	Kilo		
	Indonesia	1,729,820,322	1,462,040	563,500		إندونيسيا	Kilo		
	Malaysia	4,855,758,232	4,102,678	235,960		ماليزيا	Kilo		
	Singapore	8,880,000	7,500	7,500		سنغافورة	Kilo		
	Pakistan	30,064,128	25,392	39,200		باكستان	Kilo		
	Afghanistan	27,232,000	23,000	20,000		أفغانستان	Kilo		
	Thailand	60,702,248	51,307	55,500		تايلند	Kilo		
	Kazakhstan	3,078,400	2,600	650		كازخستان	Kilo		

الاستيرادات السلعية (غير النفطية) حسب السلعة وبلد المنشأ لسنة 2017
Imports (non oil) by commodity and origin country for the year 2017

Con. Table (9)- Follow

تابع جدول (9) - يتبع

Commodity	Country	القيمة بالدينار	القيمة بالدولار	الوزن (كغم)	الكمية	بلد المنشأ	الوحدة القياسية	وصف السلعة	HS
		Value(I.D)	Value(\$)	Weight(K.G)	Quantity		Unit		
	Canada	3,290,336	2,779	7,500		كندا	Kilo		
		23,196,228,388	19,606,342	7,937,669		المجموع			
Paper, wadding, felt and nonwovens, with toilet soap								ورق وحشو ولباد ونسج غير منسوجة مشربة او مغطاة بالصابون او بمادة مطهرة وان كانت معطرة ...	34011170
	European Union	827,400	700	7,000		الاتحاد الاوربي	Kilo		
	China	319,140	270	2,700		الصين	Kilo		
	Turkey	197,518,248	166,999	879,693		تركيا	Kilo		
	Iran	21,701,520	18,360	34,000		ايران	Kilo		
		220,366,308	186,329	923,393		المجموع			
toilet soap								صابون تواليت وان كان ملونا" او معطرا" او شاحذا" او مطهرا" (مثل اللوكس والكامي .. الخ)	34011180
	Syria	344,567,518	291,252	156,989		الجمهورية العربية السورية	Kilo		
	Jordan	396,068,602	334,982	164,348		المملكة الاردنية الهاشمية	Kilo		
	Kuwait	46,881,664	39,596	35,996		الكويت	Kilo		
	Lebanon	331,714,768	280,334	326,807		لبنان	Kilo		
	Saudi Arabia	4,392,721,258	3,714,476	2,364,321		المملكة العربية السعودية	Kilo		
	Bahrain	7,653,450,000	6,475,000	5,730,088		البحرين	Kilo		
	Oman	76,062,958	64,269	69,832		سلطنة عمان	Kilo		
	United Arab Emirates	2,206,383,954	1,864,620	1,182,705		الإمارات العربية المتحدة	Kilo		
	Egypt	97,278,836	82,206	67,221		جمهورية مصر العربية	Kilo		
	United Kingdom	12,012,752	10,163	7,586		المملكة المتحدة	Kilo		
	Italy	22,722,144	19,191	20,570		ايطاليا	Kilo		
	Germany	41,489,050	35,042	16,300		المانيا	Kilo		
	European Union	107,585,778	90,871	92,105		الاتحاد الاوربي	Kilo		
	China	1,840,259,370	1,556,420	666,691		الصين	Kilo		

الاستيرادات السلعية (غير النفطية) حسب السلعة وبلد المنشأ لسنة 2017
Imports (non oil) by commodity and origin country for the year 2017

Con. Table (9)- Follow

تابع جدول (9) - يتبع

Commodity	Country	القيمة بالدينار	القيمة بالدولار	الوزن (كغم)	الكمية	بلد المنشأ	الوحدة القياسية	وصف السلعة	HS
		Value(I.D)	Value(\$)	Weight(K.G)	Quantity		Unit		
	Taiwan (Formosa)	3,019,200	2,550	3,000		تايوان (فرموزا)	Kilo		
	Turkey	2,789,414,439	2,357,898	2,383,068		تركيا	Kilo		
	Iran	1,518,104,300	1,282,202	766,575		ايران	Kilo		
	India	72,887,624	61,592	52,304		الهند	Kilo		
	Indonesia	2,030,631,974	1,715,629	1,669,160		اندونيسيا	Kilo		
	Malaysia	8,224,204,044	6,947,925	5,152,770		ماليزيا	Kilo		
	Pakistan	27,176,352	22,953	26,029		باكستان	Kilo		
	Thailand	36,464,832	30,798	21,364		تايلند	Kilo		
	United States of America	16,754,900	14,175	8,550		الولايات المتحدة الامريكية	Kilo		
	Canada	1,798,496	1,519	45,000		كندا	Kilo		
		32,289,654,813	27,295,663	21,029,379		المجموع			
SOAP, ORGANIC SURFACE-ACTIVE PRODUCTS AND OTHER PREPARATIONS IN THE FORM OF BARS, CAKES, MOULDED PIECES OR SHAPES, OTHER THAN FOR TOILET USE (INCLUDING MEDICATED PRODUCTS).								غيرها من صابون ومنتجات ومحضرات غوازل عضوية معدة للاستعمال كمواد تجميل (تواليت) (بما فيها تلك المعدة لاستعمالات طبية)	34011900
	Syria	28,179,460	23,815	23,750		الجمهورية العربية السورية	Kilo		
	European Union	3,642,924	3,082	3,082		الاتحاد الاوربي	Kilo		

الاستيرادات السلعية (غير النفطية) حسب السلعة وبلد المنشأ لسنة 2017
Imports (non oil) by commodity and origin country for the year 2017

Con. Table (9)- Follow

تابع جدول (9) - يتبع

Commodity	Country	القيمة بالدينار	القيمة بالدولار	الوزن (كغم)	الكمية	بلد المنشأ	الوحدة القياسية	وصف السلعة	HS
		Value(I.D)	Value(\$)	Weight(K.G)	Quantity		Unit		
	Turkey	406,324,100	343,340	343,500		تركيا	Kilo		
		438,146,484	370,237	370,332		المجموع			
Other soap coated or covered with soap or detergent								غيرها من صابون مشربة أو مطلية أو مغطاة بالصابون أو بمادة مطهرة	3401190
	Saudi Arabia	41,440,000	35,000	3,500		المملكة العربية السعودية	Kilo		
	Turkey	40,445,440	34,160	3,500		تركيا	Kilo		
		81,885,440	69,160	7,000		المجموع			
Soap in the form of powder								صابون بشكل مسحوق	34012010
	Jordan	11,037,516	9,338	46,690		المملكة الاردنية الهاشمية	Kilo		
	Saudi Arabia	25,941,440	21,910	21,910		المملكة العربية السعودية	Kilo		
	European Union	8,781,728	7,417	7,417		الاتحاد الاوربي	Kilo		
	China	296,408,680	250,608	969,523		الصين	Kilo		
	Turkey	152,603,985	128,888	502,652		تركيا	Kilo		
	Iran	704,973,136	595,435	5,754,398		ايران	Kilo		
		1,199,746,485	1,013,596	7,302,590		المجموع			
Soap in the form of paste								صابون بشكل معجون	34012020
	Syria	71,804,136	60,748	87,628		الجمهورية العربية السورية	Kilo		
	Jordan	1,463,112,758	1,237,166	3,590,994		المملكة الاردنية الهاشمية	Kilo		
	Lebanon	22,313,664	18,846	56,538		لبنان	Kilo		
	Saudi Arabia	77,539,200	65,600	196,800		المملكة العربية السعودية	Kilo		
	Bahrain	32,074,310	27,102	75,522		البحرين	Kilo		
	United Arab Emirates	50,337,550	42,582	127,746		الإمارات العربية المتحدة	Kilo		
	Egypt	59,194,560	50,080	150,240		جمهورية مصر العربية	Kilo		
	United Kingdom	174,048	147	500		المملكة المتحدة	Kilo		
	Belgium	22,324,434	18,887	56,661		بلجيكا	Kilo		
	Spain	37,346,682	31,587	94,761		اسبانيا	Kilo		
	European Union	4,866,240	4,110	9,540		الاتحاد الاوربي	Kilo		
	Bologna	2,482,200	2,100	6,300		بولونيا	Kilo		

الاستيرادات السلعية (غير النفطية) حسب السلعة وبلد المنشأ لسنة 2017
Imports (non oil) by commodity and origin country for the year 2017

Con. Table (9)- Follow

تابع جدول (9) - يتبع

Commodity	Country	القيمة بالدينار	القيمة بالدولار	الوزن (كغم)	الكمية	بلد المنشأ	الوحدة القياسية	وصف السلعة	HS
		Value(I.D)	Value(\$)	Weight(K.G)	Quantity		Unit		
	China	172,810,572	146,106	357,402		الصين	Kilo		
	South Korea	44,802,560	37,840	113,520		كوريا الجنوبية	Kilo		
	Turkey	355,417,173	300,280	658,702		تركيا	Kilo		
	Iran	136,583,872	115,358	128,000		ايران	Kilo		
		2,553,183,959	2,158,539	5,710,854		المجموع			
Soap in the form of aqueous solutions (liquids)								صابون بشكل محاليل مائية (سائل)	34012030
	Syria	1,596,032,000	1,348,000	10,000		الجمهورية العربية السورية	Kilo		
	Jordan	553,764,846	467,806	433,335		المملكة الاردنية الهاشمية	Kilo		
	Lebanon	31,358,376	26,514	28,909		لبنان	Kilo		
	Saudi Arabia	93,035,168	78,577	143,956		المملكة العربية السعودية	Kilo		
	United Arab Emirates	150,665,184	127,251	97,885		الإمارات العربية المتحدة	Kilo		
	Egypt	44,750,464	37,796	73,712		جمهورية مصر العربية	Kilo		
	Italy	51,826,048	43,772	87,545		إيطاليا	Kilo		
	China	129,903,744	109,716	84,908		الصين	Kilo		
	Turkey	781,932,234	660,704	1,086,789		تركيا	Kilo		
	Iran	421,350,640	355,872	567,616		ايران	Kilo		
	Indonesia	73,461,300	62,150	12,000		اندونيسيا	Kilo		
		3,928,080,004	3,318,158	2,626,655		المجموع			
Other soap								غيره من صابون	34012090
	China	17,730,000	15,000	16,000		الصين	Kilo		
	South Korea	100,321,068	84,874	15,000		كوريا الجنوبية	Kilo		
	Turkey	2,955,000	2,500	2,000		تركيا	Kilo		
		121,006,068	102,374	33,000		المجموع			

الإستيرادات السلعية (غير النفطية) حسب السلعة وبلد المنشأ لسنة 2017
Imports (non oil) by commodity and origin country for the year 2017

Con. Table (9)- Follow

تابع جدول (9) - يتبع

Commodity	Country	القيمة بالدينار	القيمة بالدولار	الوزن (كغم)	الكمية	بلد المنشأ	الوحدة القياسية	وصف السلعة	HS
		Value(I.D)	Value(\$)	Weight(K.G)	Quantity		Unit		
Organic surfaceactive products and preparations for washing the skin, in the form of liquid or cream and put up for retail sale, whether or not containing soap								منتجات ومحضرات غواسل عضويّة، معدّة لغسل الجلد، بشكل سائل أو مرهم، مهياة للبيع بالتجزئة، وإن احتوت على صابون	34013000
	Turkey	14,184,000	12,000	2,000		تركيا	Kilo		
	United States of America	3,205,584	2,712	120		الولايات المتحدة الأمريكية	Kilo		
		17,389,584	14,712	2,120		المجموع			
Other Organic surfaceactive agents (other than soap)- whether or not containing soap								غيرها من - عوامل سطح عضوية (عدا الصابون)، وإن كانت مهياة للبيع بالتجزئة	34021900
	Iran	28,462,560	24,080	96,320		ايران	Kilo		
		28,462,560	24,080	96,320		المجموع			
Organic surfaceactive agents, like clorox, for retail sale								--- محضرات غواسل (مثل الكلوركس) مهياة للبيع بالتجزئة:	34022010
	Jordan	663,473,360	560,415	1,834,062		المملكة الأردنية الهاشمية	Kilo		
	Saudi Arabia	39,789,666	33,663	34,555		المملكة العربية السعودية	Kilo		
	China	30,800,576	26,014	82,323		الصين	Kilo		
	Turkey	846,809,030	715,305	2,068,028		تركيا	Kilo		

الاستيرادات السلعية (غير النفطية) حسب السلعة وبلد المنشأ لسنة 2017
Imports (non oil) by commodity and origin country for the year 2017

Con. Table (9)- Follow

تابع جدول (9) - يتبع

Commodity	Country	القيمة بالدينار	القيمة بالدولار	الوزن (كغم)	الكمية	بلد المنشأ	الوحدة القياسية	وصف السلعة	HS
		Value(I.D)	Value(\$)	Weight(K.G)	Quantity		Unit		
	Iran	3,725,819,422	3,146,911	7,891,388		ايران	Kilo		
	Burundi	7,902,016	6,674	7,000		بورندي	Kilo		
		5,314,594,070	4,488,982	11,917,356		المجموع			
Drypowdered organic surfaceactive agents, for retail sale								محضرات غسل جافة مسحوقة (مثل التايد .. الخ) مهياة للبيع بالتجزئة:	34022021
	Syria	2,964,508,384	2,507,926	98,624		الجمهورية العربية السورية	Kilo		
	Jordan	14,947,391,261	12,632,675	17,368,583		المملكة الاردنية الهاشمية	Kilo		
	Kuwait	22,851,200	19,300	39,500		الكويت	Kilo		
	Lebanon	616,387,564	521,287	1,011,184		لبنان	Kilo		
	Saudi Arabia	1,230,506,244	1,039,539	1,104,976		المملكة العربية السعودية	Kilo		
	Bahrain	48,462,000	41,000	8,000		البحرين	Kilo		
	Qatar	124,110,000	105,000	188,000		قطر	Kilo		
	United Arab Emirates	751,377,230	634,926	358,000		الامارات العربية المتحدة	Kilo		
	Egypt	143,842,090	121,587	89,200		جمهورية مصر العربية	Kilo		
	United Kingdom	15,082,976	12,739	24,086		المملكة المتحدة	Kilo		
	Italy	160,894,612	135,931	72,753		إيطاليا	Kilo		
	Sweden	2,303,718,000	1,949,000	5,568,572		السويد	Kilo		
	Belgium	86,432,000	73,000	15,000		بلجيكا	Kilo		
	Germany	12,537,200	10,600	28,181		المانيا	Kilo		
	Netherlands	24,239,000	20,500	13,000		هولندا	Kilo		
	Spain	5,328,000	4,500	32,060		اسبانيا	Kilo		
	European Union	192,759,288	162,812	328,564		الاتحاد الاوربي	Kilo		
	Bulgaria	63,867,560	53,956	43,260		بلغاريا	Kilo		
	Bologna	14,184,000	12,000	12,000		بولونيا	Kilo		
	Russian Federation	22,902,770	19,360	51,820		روسيا الاتحادية	Kilo		
	China	22,242,888,181	18,799,268	32,628,565		الصين	Kilo		
	Vietnam	76,900,000	65,000	165,585		فيتنام	Kilo		
	South Korea	86,119,016	72,789	31,000		كوريا الجنوبية	Kilo		
	Turkey	17,327,331,240	14,653,769	17,889,196		تركيا	Kilo		

الاستيرادات السلعية (غير النفطية) حسب السلعة وبلد المنشأ لسنة 2017
Imports (non oil) by commodity and origin country for the year 2017

Con. Table (9)- Follow

تابع جدول (9) - يتبع

Commodity	Country	القيمة بالدينار	القيمة بالدولار	الوزن (كغم)	الكمية	بلد المنشأ	الوحدة القياسية	وصف السلعة	HS
		Value(I.D)	Value(\$)	Weight(K.G)	Quantity		Unit		
	Iran	40,571,392,426	34,272,337	36,943,195		ايران	Kilo		
	India	103,747,600	87,650	62,857		الهند	Kilo		
	Indonesia	102,480,332	86,573	61,856		اندونيسيا	Kilo		
	Malaysia	378,606,027	320,017	165,415		ماليزيا	Kilo		
	Thailand	569,123,476	480,976	405,712		تايلند	Kilo		
	United States of America	205,060,002	173,440	444,467		الولايات المتحدة الامريكية	Kilo		
	Brazil	3,073,664	2,596	5,000		البرازيل	Kilo		
		105,418,103,343	89,092,053	115,258,211		المجموع			
Fluid organic surfaceactive agents, for retail sale								محضرات غسيل مانعة مهياة للبيع بالتجزئة	34022022
	Syria	4,391,276,522	3,714,320	3,117,056		الجمهورية العربية السورية	Kilo		
	Jordan	34,874,939,172	29,481,922	38,623,914		المملكة الاردنية الهاشمية	Kilo		
	Kuwait	138,689,440	117,241	140,000		الكويت	Kilo		
	Lebanon	448,096,082	378,622	617,583		لبنان	Kilo		
	Saudi Arabia	28,962,636,952	24,487,234	25,708,310		المملكة العربية السعودية	Kilo		
	Bahrain	291,458,930	246,237	269,103		البحرين	Kilo		
	Qatar	53,329,476	45,118	45,000		قطر	Kilo		
	Oman	5,304,320	4,480	8,000		سلطنة عمان	Kilo		
	United Arab Emirates	938,200,393	792,519	1,021,663		الامارات العربية المتحدة	Kilo		
	Egypt	383,127,680	323,841	477,971		جمهورية مصر العربية	Kilo		
	United Kingdom	76,072,640	64,335	70,940		المملكة المتحدة	Kilo		
	France	106,596,432	90,042	59,000		فرنسا	Kilo		
	Italy	411,448,390	347,527	584,573		إيطاليا	Kilo		
	Germany	95,132,400	80,430	103,518		المانيا	Kilo		
	Denmark	342,528,832	289,298	10,000		الدنمارك	Kilo		
	Netherlands	155,276,464	131,296	60,643		هولندا	Kilo		
	Spain	104,587,696	88,383	175,957		اسبانيا	Kilo		
	European Union	505,612,884	427,086	651,608		الاتحاد الاوربي	Kilo		
	Bulgaria	21,564,644	18,216	18,118		بلغاريا	Kilo		
	Bologna	3,019,200	2,550	8,763		بولونيا	Kilo		

الاستيرادات السلعية (غير النفطية) حسب السلعة وبلد المنشأ لسنة 2017
Imports (non oil) by commodity and origin country for the year 2017

Con. Table (9)- Follow

تابع جدول (9) - يتبع

Commodity	Country	القيمة بالدينار	القيمة بالدولار	الوزن (كغم)	الكمية	بلد المنشأ	الوحدة القياسية	وصف السلعة	HS
		Value(I.D)	Value(\$)	Weight(K.G)	Quantity		Unit		
	Russian Federation	27,600,984	23,326	25,000		روسيا الاتحادية	Kilo		
	China	9,058,084,236	7,653,867	15,708,434		الصين	Kilo		
	Vietnam	55,588,800	46,950	40,000		فيتنام	Kilo		
	South Korea	445,234,249	376,048	232,479		كوريا الجنوبية	Kilo		
	Sri Lanka	147,341,696	124,444	249,802		سرى لانكا	Kilo		
	Turkey	10,708,444,421	9,054,349	26,304,615		تركيا	Kilo		
	Iran	13,002,512,220	10,984,535	20,372,520		ايران	Kilo		
	India	322,878,242	272,726	407,277		الهند	Kilo		
	Indonesia	103,549,900	87,460	163,429		اندونيسيا	Kilo		
	Japan	17,619,104	14,881	17,000		اليابان	Kilo		
	Malaysia	154,368,736	130,379	138,117		ماليزيا	Kilo		
	Singapore	1,595,700	1,350	19,000		سنغافورة	Kilo		
	Pakistan	26,859,040	22,685	55,395		باكستان	Kilo		
	Thailand	1,368,363,998	1,156,255	2,450,320		تايلند	Kilo		
	South Africa	14,208,000	12,000	10,000		جنوب افريقيا	Kilo		
	United States of America	152,292,056	128,689	254,027		الولايات المتحدة الامريكية	Kilo		
	Canada	6,028,200	5,100	19,000		كندا	Kilo		
	Mexico	23,680,000	20,000	10,000		المكسيك	Kilo		
	Brazil	8,880,000	7,500	7,000		البرازيل	Kilo		
		107,954,028,131	91,253,241	138,255,135		المجموع			
Other organic surfaceactive agents,for retail sale								محضرات غسيل اخرى مهبأة للبيع بالتجزئة	34022029
	Saudi Arabia	34,393,836	29,098	6,000		المملكة العربية السعودية	Kilo		
	Turkey	2,393,550	2,025	1,500		تركيا	Kilo		
	Iran	1,228,793,016	1,039,588	4,117,000		ايران	Kilo		
		1,265,580,402	1,070,711	4,124,500		المجموع			

الاستيرادات السلعية (غير النفطية) حسب السلعة وبلد المنشأ لسنة 2017
Imports (non oil) by commodity and origin country for the year 2017

Con. Table (9)- Follow

تابع جدول (9) - يتبع

Commodity	Country	القيمة بالدينار	القيمة بالدولار	الوزن (كغم)	الكمية	بلد المنشأ	الوحدة القياسية	وصف السلعة	HS
		Value(I.D)	Value(\$)	Weight(K.G)	Quantity		Unit		
Other of cleaning preparations, whether or not containing soap, other than those of heading 34.0								غيرها من محضرات تنظيف، وإن احتوت على صابون، غير تلك الداخلة في البند 34.01.	34029000
	Syria	9,456,000	8,000	12,000		الجمهورية العربية السورية	Kilo		
	Jordan	2,564,553,632	2,168,193	2,680,104		المملكة الاردنية الهاشمية	Kilo		
	Lebanon	103,058,580	87,190	173,000		لبنان	Kilo		
	Saudi Arabia	80,376,000	68,000	135,000		المملكة العربية السعودية	Kilo		
	United Arab Emirates	20,188,560	17,080	12,000		الامارات العربية المتحدة	Kilo		
	Egypt	17,965,218	15,199	24,000		جمهورية مصر العربية	Kilo		
	Germany	4,745,472	4,008	3,000		المانيا	Kilo		
	European Union	17,799,608	15,044	30,000		الاتحاد الاوربي	Kilo		
	Bulgaria	5,319,000	4,500	7,000		بلغاريا	Kilo		
	China	1,809,731,594	1,530,763	1,663,564		الصين	Kilo		
	South Korea	26,048,000	22,000	99,000		كوريا الجنوبية	Kilo		
	Turkey	436,552,632	369,133	483,740		تركيا	Kilo		
	Iran	99,900,434	84,376	210,750		ايران	Kilo		
	Malaysia	7,814,400	6,600	16,000		ماليزيا	Kilo		
	Thailand	123,509,544	104,492	147,000		تايلند	Kilo		
		5,327,018,674	4,504,578	5,696,158		المجموع			
Lubricating products for decreasing friction								غيرها من منتجات زيوت التشحيم	34031910
	Jordan	565,080,424	477,722	165,000		المملكة الاردنية الهاشمية	Kilo		
	Saudi Arabia	742,459,544	627,792	32,000		المملكة العربية السعودية	Kilo		
	Qatar	10,064,000	8,500	10,000		قطر	Kilo		
	Oman	47,952,000	40,500	13,500		سلطنة عمان	Kilo		

الاستيرادات السلعية (غير النفطية) حسب السلعة وبلد المنشأ لسنة 2017
Imports (non oil) by commodity and origin country for the year 2017

Con. Table (9)- Follow

تابع جدول (9) - يتبع

Commodity	Country	القيمة بالدينار	القيمة بالدولار	الوزن (كغم)	الكمية	بلد المنشأ	الوحدة القياسية	وصف السلعة	HS
		Value(I.D)	Value(\$)	Weight(K.G)	Quantity		Unit		
	United Arab Emirates	11,040,444,668	9,331,519	1,093,700		الإمارات العربية المتحدة	Kilo		
	United Kingdom	101,188,656	85,608	10,000		المملكة المتحدة	Kilo		
	France	6,146,400	5,200	2,500		فرنسا	Kilo		
	Italy	33,152,000	28,000	11,000		إيطاليا	Kilo		
	Belgium	8,752,128	7,392	10,000		بلجيكا	Kilo		
	Germany	1,329,691,830	1,123,677	153,000		ألمانيا	Kilo		
	Netherlands	31,376,000	26,500	10,000		هولندا	Kilo		
	Spain	14,669,600	12,400	5,000		إسبانيا	Kilo		
	Greece	16,576,000	14,000	15,000		اليونان	Kilo		
	European Union	798,772,110	674,675	441,000		الاتحاد الأوربي	Kilo		
	Russian Federation	507,281,220	428,792	46,000		روسيا الاتحادية	Kilo		
	Ukraine	33,152,000	28,000	45,800		أوكرانيا	Kilo		
	China	3,631,177,264	3,069,514	195,500		الصين	Kilo		
	South Korea	170,583,292	144,246	71,000		كوريا الجنوبية	Kilo		
	Taiwan (Formosa)	7,092,000	6,000	2,500		تايوان (فرموزا)	Kilo		
	Turkey	184,332,244	155,762	134,500		تركيا	Kilo		
	Iran	2,032,623,078	1,716,805	268,000		إيران	Kilo		
	India	157,292,574	132,861	37,000		الهند	Kilo		
	Japan	116,335,104	98,256	14,500		اليابان	Kilo		
	Malaysia	8,419,386	7,123	2,500		ماليزيا	Kilo		
	Singapore	11,840,000	10,000	3,500		سنغافورة	Kilo		
	Kazakhstan	67,624,160	57,115	15,500		كازخستان	Kilo		
	Burundi	104,955,680	88,645	3,500		بورندي	Kilo		
	United States of America	2,117,895,023	1,789,771	322,000		الولايات المتحدة الأمريكية	Kilo		
		23,896,928,385	20,196,375	3,133,500		المجموع			
Oils for cutting tools								محضرات للتشحيم محتوية على زيوت لمعالجة القواطع	34031930
	Jordan	1,113,963,564	940,940	1,563,362		المملكة الأردنية الهاشمية	Kilo		
	Kuwait	284,349,736	240,504	516,000		الكويت	Kilo		
	Saudi Arabia	1,093,848,776	924,878	1,414,256		المملكة العربية السعودية	Kilo		
	Oman	124,313,996	105,138	190,516		سلطنة عمان	Kilo		

الاستيرادات السلعية (غير النفطية) حسب السلعة وبلد المنشأ لسنة 2017
Imports (non oil) by commodity and origin country for the year 2017

Con. Table (9)- Follow

تابع جدول (9) - يتبع

Commodity	Country	القيمة بالدينار	القيمة بالدولار	الوزن (كغم)	الكمية	بلد المنشأ	الوحدة القياسية	وصف السلعة	HS
		Value(I.D)	Value(\$)	Weight(K.G)	Quantity		Unit		
	United Arab Emirates	4,911,981,868	4,150,636	6,625,676		الإمارات العربية المتحدة	Kilo		
	United Kingdom	78,653,120	66,430	99,800		المملكة المتحدة	Kilo		
	Sweden	29,126,400	24,600	24,600		السويد	Kilo		
	Belgium	113,971,840	96,260	80,120		بلجيكا	Kilo		
	Germany	2,308,262,462	1,952,412	2,712,925		ألمانيا	Kilo		
	Netherlands	59,660,269	50,390	73,302		هولندا	Kilo		
	Spain	10,064,000	8,500	17,000		إسبانيا	Kilo		
	Greece	37,888,000	32,000	32,000		اليونان	Kilo		
	European Union	330,687,876	279,400	556,284		الاتحاد الأوربي	Kilo		
	Bologna	27,561,152	23,278	11,639		بولونيا	Kilo		
	Russian Federation	447,152,992	377,663	468,976		روسيا الاتحادية	Kilo		
	Ukraine	13,024,000	11,000	22,000		أوكرانيا	Kilo		
	China	3,308,251,173	2,798,286	5,381,536		الصين	Kilo		
	South Korea	679,764,758	574,667	908,346		كوريا الجنوبية	Kilo		
	Turkey	2,368,201,148	2,001,084	2,459,332		تركيا	Kilo		
	Iran	725,879,264	613,121	1,268,230		إيران	Kilo		
	India	240,374,518	203,349	859,346		الهند	Kilo		
	Japan	67,337,248	56,947	29,072		اليابان	Kilo		
	Malaysia	27,247,392	23,013	40,894		ماليزيا	Kilo		
	Singapore	613,161,468	518,724	1,022,598		سنغافورة	Kilo		
	United States of America	1,882,331,976	1,591,939	2,671,921		الولايات المتحدة الأمريكية	Kilo		
	Mexico	3,083,838,000	2,609,000	143,440		المكسيك	Kilo		
		23,980,896,996	20,274,159	29,193,171		المجموع			
Bolt or nut release products of Lubricating preparations								محضرات للتشحيم حل البراغي والصواميل	34031940
	European Union	491,712	416	3,000		الاتحاد الأوربي	Kilo		
	Iran	306,138	259	3,000		إيران	Kilo		
		797,850	675	6,000		المجموع			

الاستيرادات السلعية (غير النفطية) حسب السلعة وبلد المنشأ لسنة 2017
Imports (non oil) by commodity and origin country for the year 2017

Con. Table (9)- Follow

تابع جدول (9) - يتبع

Commodity	Country	القيمة بالدينار	القيمة بالدولار	الوزن (كغم)	الكمية	بلد المنشأ	الوحدة القياسية	وصف السلعة	HS
		Value(I.D)	Value(\$)	Weight(K.G)	Quantity		Unit		
Antitrust and anticorrosion products								محضرات للتشحيم مضادة للصدأ او التاكل	34031950
	Jordan	20,212,200	17,100	82,000		المملكة الاردنية الهاشمية	Kilo		
	Saudi Arabia	349,200,365	294,937	10,500		المملكة العربية السعودية	Kilo		
	United Arab Emirates	1,155,907,739	977,002	665,799		الإمارات العربية المتحدة	Kilo		
	United Kingdom	56,073,447	47,359	2,000		المملكة المتحدة	Kilo		
	Italy	21,317,798,880	18,004,920	52,200		إيطاليا	Kilo		
	Germany	94,153,636	79,524	37,796		ألمانيا	Kilo		
	European Union	119,904,864	101,271	32,000		الاتحاد الاوربي	Kilo		
	China	575,713,262	486,691	301,516		الصين	Kilo		
	Turkey	78,550,114	66,371	87,380		تركيا	Kilo		
	Iran	221,064,640	186,710	142,000		إيران	Kilo		
	India	59,545,200	50,300	66,500		الهند	Kilo		
	United States of America	54,671,536	46,204	39,446		الولايات المتحدة الأمريكية	Kilo		
		24,102,795,883	20,358,389	1,519,137		المجموع			
Other petroleumbased lubricating products Containing petroleum oils or oils obtained from bituminous minerals								غيرها من محضرات التشحيم - محتوية على زيوت نفطية أو زيوت مواد معدنية قارية	34031990
	China	337,539,012	285,566	3,500		الصين	Kilo		
		337,539,012	285,566	3,500		المجموع			

الإستيرادات السلعية (غير النفطية) حسب السلعة وبلد المنشأ لسنة 2017
Imports (non oil) by commodity and origin country for the year 2017

Con. Table (9)- Follow

تابع جدول (9) - يتبع

Commodity	Country	القيمة بالدينار	القيمة بالدولار	الوزن (كغم)	الكمية	بلد المنشأ	الوحدة القياسية	وصف السلعة	HS
		Value(I.D)	Value(\$)	Weight(K.G)	Quantity		Unit		
Other of Lubricating preparations (including cutting-oil preparations, bolt or nut release preparations, anti-rust or anti-corrosion preparations and mould release preparations, based on lubricants) and preparations of a kind used for the oil or grease tr								غيرها من محضرات للتشحيم (بما فيها زيوت القطع ومحضرات حل البراغي أو الصواميل ومحضرات مضادة للصدأ أو التآكل ومحضرات حل القوالب، أساسها مواد تشحيم) ومحضرات من الأنواع المستعملة في تزييت أو تشحيم النسيج أو الجلد أو الفرو أو، غيرها من المواد باستثناء المحضرات	34039900
	United Arab Emirates	72,926,112	61,593	60,207		الإمارات العربية المتحدة	Kilo		
	Germany	1,641,024	1,386	10,000		ألمانيا	Kilo		
	China	121,926,700	103,050	61,933		الصين	Kilo		
	South Korea	63,462,400	53,600	52,395		كوريا الجنوبية	Kilo		
		259,956,236	219,629	184,535		المجموع			
WAXES, OF CHEMICALLY MODIFIED LIGNITE .								شموع اصطناعية وشموع محضرة. _ من الليجنيت المعدل كيميائياً	34041000
	China	23,946,400	20,225	6,000		الصين	Kilo		
	Iran	659,488	557	200		إيران	Kilo		

الاستيرادات السلعية (غير النفطية) حسب السلعة وبلد المنشأ لسنة 2017
Imports (non oil) by commodity and origin country for the year 2017

Con. Table (9)- Follow

تابع جدول (9) - يتبع

Commodity	Country	القيمة بالدينار	القيمة بالدولار	الوزن (كغم)	الكمية	بلد المنشأ	الوحدة القياسية	وصف السلعة	HS
		Value(I.D)	Value(\$)	Weight(K.G)	Quantity		Unit		
		24,605,888	20,782	6,200		المجموع			
waxes Of poly(oxyethylene) (polyethylene glycol)								شموع اصطناعية وشموع محضرة - من بولي أوكسي إيثيلان (بولي إيثيلين غليكول)	34042000
	Jordan	54,700,800	46,200	60,000		المملكة الاردنية الهاشمية	Kilo		
		54,700,800	46,200	60,000		المجموع			
Polishes, creams and similar preparations for footwear or leather								محضرات تلميع ومعاجين ومحضرات مماثلة للأحذية أو الجلد	34051000
	Syria	1,773,000	1,500	750		الجمهورية العربية السورية	Kilo		
	Turkey	119,463,074	101,015	71,390		تركيا	Kilo		
	Iran	16,676,640	14,085	7,000		ايران	Kilo		
	Malaysia	4,913,600	4,150	3,275		ماليزيا	Kilo		
		142,826,314	120,750	82,415		المجموع			
Polishes, creams and similar preparations for the maintenance of wooden furniture, floors or other woodwork								محضرات تلميع ومعاجين ومحضرات مماثلة لصيانة الأثاث الخشبي أو الأرضيات أو غيرها من المصنوعات الخشبية	34052000
	Turkey	62,657,832	52,983	43,322		تركيا	Kilo		
		62,657,832	52,983	43,322		المجموع			

الاستيرادات السلعية (غير النفطية) حسب السلعة وبلد المنشأ لسنة 2017
Imports (non oil) by commodity and origin country for the year 2017

Con. Table (9)- Follow

تابع جدول (9) - يتبع

Commodity	Country	القيمة بالدينار	القيمة بالدولار	الوزن (كغم)	الكمية	بلد المنشأ	الوحدة القياسية	وصف السلعة	HS
		Value(I.D)	Value(\$)	Weight(K.G)	Quantity		Unit		
Polishes and similar preparations for coachwork, other than metal polishes								محضرات تلميع ومحضرات مماثلة للعبوات غير مواد تلميع المعادن	34053000
	China	8,940,384	7,551	2,626		الصين	Kilo		
	Turkey	6,279,966	5,313	1,150		تركيا	Kilo		
		15,220,350	12,864	3,776		المجموع			
Scouring pastes and powders and other scouring preparations								معاجين ومساحيق الجلي وغيرها من محضرات الجلي	34054000
	Jordan	22,758,228	19,254	17,000		المملكة الاردنية الهاشمية	Kilo		
	Turkey	4,127,544	3,492	3,800		تركيا	Kilo		
		26,885,772	22,746	20,800		المجموع			
Polishes for glass and mirrors								محضرات تلميع الزجاج والمرآيا	34059010
	Jordan	24,462,672	20,696	20,000		المملكة الاردنية الهاشمية	Kilo		
	Germany	21,276,000	18,000	3,000		المانيا	Kilo		
	China	45,760,532	38,665	17,359		الصين	Kilo		
	Turkey	67,016,982	56,648	70,037		تركيا	Kilo		
	Iran	1,202,094	1,017	4,068		ايران	Kilo		
	United States of America	10,182,400	8,600	25,800		الولايات المتحدة الامريكية	Kilo		
		169,900,680	143,626	140,264		المجموع			
Polishes for metals								محضرات تلميع المعادن	34059020
	China	64,419,000	54,500	38,630		الصين	Kilo		
	Turkey	3,099,204	2,622	2,200		تركيا	Kilo		
		67,518,204	57,122	40,830		المجموع			

الاستيرادات السلعية (غير النفطية) حسب السلعة وبلد المنشأ لسنة 2017
Imports (non oil) by commodity and origin country for the year 2017

Con. Table (9)- Follow

تابع جدول (9) - يتبع

Commodity	Country	القيمة بالدينار	القيمة بالدولار	الوزن (كغم)	الكمية	بلد المنشأ	الوحدة القياسية	وصف السلعة	HS
		Value(I.D)	Value(\$)	Weight(K.G)	Quantity		Unit		
Other polishes								غيرها من محضرات تلميع	34059090
	Iran	738,750	625	250		ايران	Kilo		
		738,750	625	250		المجموع			
Candles, tapers and the like.								شموع إضاءة وأصناف مماثلة	34060000
	China	4,018,800	3,400	2,000		الصين	Kilo		
		4,018,800	3,400	2,000		المجموع			
PREPARATIONS KNOWN AS " DENTAL WAX "								محضرات من النوع المعروف بشموع طب الاسنان	34070010
	South Korea	21,889,792	18,488	600		كوريا الجنوبية	Kilo		
		21,889,792	18,488	600		المجموع			
Preparations for use in dentistry based on plaster (plaster of lime or calcium sulphate)								محضرات للاستعمال في طب الاسنان اساسها الجص (من الجص الكلسي او كبريتات الكالسيوم)	34070020
	Iran	29,244,800	24,700	24,000		ايران	Kilo		
		29,244,800	24,700	24,000		المجموع			
Modelling pastes for children's amusement								معاجين لصنع النماذج لتسلية الاطفال	34070030
	China	6,729,126	5,693	7,000		الصين	Kilo		
	Iran	4,493,280	3,795	10,000		ايران	Kilo		
		11,222,406	9,488	17,000		المجموع			

الاستيرادات السلعية (غير النفطية) حسب السلعة وبلد المنشأ لسنة 2017
Imports (non oil) by commodity and origin country for the year 2017

Con. Table (9)- Follow

تابع جدول (9) - يتبع

Commodity	Country	القيمة بالدينار	القيمة بالدولار	الوزن (كغم)	الكمية	بلد المنشأ	الوحدة القياسية	وصف السلعة	HS
		Value(I.D)	Value(\$)	Weight(K.G)	Quantity		Unit		
Other MODELLING PASTES , INCLUDING THOSE PUT UP FOR CHILDREN'S AMUSEMENT; PREPARATIONS KNOWN AS " DENTAL WAX " OR AS " DENTAL IMPRESSION COMPOUNDS , PUT UP IN SETS , IN PACKINGS FOR RETAIL SALE OR IN PLATES , HORSESHOE SHAPES , STIKS OR SIMILAR FORMS; OTH								غيرها من معاجين لصنع النماذج، بما في ذلك ما كان منها مهيناً لتسليية الأطفال، محضرات من النوع المعروف "بشموع طب الأسنان" مهياة بشكل مجموعات أو في أغلفة للبيع بالتجزئة أو على شكل ألواح أو بشكل حدوات حصان أو عيدان أو بأشكال مماثلة، محضرات أخرى للاستعمال في ط	34070090
	European Union	1,535,418	1,299	1,500		الاتحاد الاوربي	Kilo		
		1,535,418	1,299	1,500		المجموع			
		363,767,354,219	307,455,468	355,856,978		مجموع الفصل			

الاستيرادات السلعية (غير النفطية) حسب السلعة وبلد المنشأ لسنة 2017
Imports (non oil) by commodity and origin country for the year 2017

Con. Table (9)- Follow

تابع جدول (9) - يتبع

Commodity	Country	القيمة بالدينار	القيمة بالدولار	الوزن (كغم)	الكمية	بلد المنشأ	الوحدة القياسية	وصف السلعة	HS
		Value(I.D)	Value(\$)	Weight(K.G)	Quantity		Unit		
Albuminoidal substances; modified starches; glues; enzymes.								مواد زلالية؛ منتجات أساسها النشاء المعدل؛ غراء؛ أنزيمات	35
Casein								جبين (كازيين)	35011000
	Italy	467,789,638	395,093	272,000		إيطاليا	Kilo		
		467,789,638	395,093	272,000		المجموع			
Casein glues								غراء الجبين	35019010
	Turkey	29,351,424	24,832	32,000		تركيا	Kilo		
		29,351,424	24,832	32,000		المجموع			
Gelatin and gelatin derivatives								هلام (جيلاتين) ومشتقاته	35030010
	Turkey	47,630,036	40,237	30,000		تركيا	Kilo		
	Iran	981,060	830	1,000		إيران	Kilo		
		48,611,096	41,067	31,000		المجموع			
Dextrin glue								غراء الدكستريين	35052010
	Turkey	1,601,610	1,355	1,625		تركيا	Kilo		
		1,601,610	1,355	1,625		المجموع			

الاستيرادات السلعية (غير النفطية) حسب السلعة وبلد المنشأ لسنة 2017
Imports (non oil) by commodity and origin country for the year 2017

Con. Table (9)- Follow

تابع جدول (9) - يتبع

Commodity	Country	القيمة بالدينار	القيمة بالدولار	الوزن (كغم)	الكمية	بلد المنشأ	الوحدة القياسية	وصف السلعة	HS
		Value(I.D)	Value(\$)	Weight(K.G)	Quantity		Unit		
Glue component of starch is processor and borax and derivatives of cellulose soluble in water or non-starch component of the processor, borax and starch ethers								الغراء المكون من نشاء غير معالج وبوراكس ومشتقات السليلوز القابلة للذوبان في الماء او المكون من نشاء غير معالج وبوراكس واثيرات النشا	35052030
	Saudi Arabia	4,440,000	3,750	15,000		المملكة العربية السعودية	Kilo		
	Turkey	8,364,200	7,075	29,600		تركيا	Kilo		
	Iran	111,876,160	94,490	216,880		ايران	Kilo		
	India	14,562,240	12,320	49,640		الهند	Kilo		
		139,242,600	117,635	311,120		المجموع			
Otherof glues based on starches, or on dextrans or other modified starches.								غيره من غراء أساسه نشاء أو ديكسترين أو غيره من أنواع النشاء المعدل.	35052090
	United Arab Emirates	94,720,000	80,000	80,000		الإمارات العربية المتحدة	Kilo		
	Spain	3,680,748	3,114	3,000		اسبانيا	Kilo		
		98,400,748	83,114	83,000		المجموع			

الاستيرادات السلعية (غير النفطية) حسب السلعة وبلد المنشأ لسنة 2017
Imports (non oil) by commodity and origin country for the year 2017

Con. Table (9)- Follow

تابع جدول (9) - يتبع

Commodity	Country	القيمة بالدينار	القيمة بالدولار	الوزن (كغم)	الكمية	بلد المنشأ	الوحدة القياسية	وصف السلعة	HS
		Value(I.D)	Value(\$)	Weight(K.G)	Quantity		Unit		
Products suitable for use as glues or adhesives, put up for retail sale as glues or adhesives, not exceeding a net weight of 1 kg								منتجات صالحة للاستعمال كغراء أو مواد لاصقة مهيأة للبيع بالتجزئة كغراء أو مواد لاصقة لا يزيد وزنها الصافي عن 1 كغ	35061000
	Syria	4,321,600	3,650	3,000		الجمهورية العربية السورية	Kilo		
	Jordan	241,871,270	204,431	1,100,544		المملكة الاردنية الهاشمية	Kilo		
	Kuwait	415,756,956	351,307	1,909,149		الكويت	Kilo		
	Saudi Arabia	245,641,760	207,506	1,161,458		المملكة العربية السعودية	Kilo		
	Bahrain	25,048,038	21,162	120,525		البحرين	Kilo		
	United Arab Emirates	193,664,424	163,581	856,827		الإمارات العربية المتحدة	Kilo		
	Egypt	33,241,984	28,076	400		جمهورية مصر العربية	Kilo		
	Italy	96,031,688	81,132	124,700		إيطاليا	Kilo		
	Germany	12,765,600	10,800	5,000		ألمانيا	Kilo		
	Spain	1,042,919,890	881,013	1,951,758		إسبانيا	Kilo		
	Greece	8,584,000	7,250	9,000		اليونان	Kilo		
	European Union	23,833,760	20,140	70,400		الاتحاد الأوربي	Kilo		
	Russian Federation	11,840,000	10,000	40,000		روسيا الاتحادية	Kilo		
	China	340,487,184	287,678	1,538,087		الصين	Kilo		
	Vietnam	16,391,976	13,868	108,839		فيتنام	Kilo		
	South Korea	478,332,424	404,001	285,413		كوريا الجنوبية	Kilo		
	Turkey	1,915,316,124	1,618,941	7,971,446		تركيا	Kilo		
	Iran	1,146,659,814	968,634	2,592,018		إيران	Kilo		
	India	15,195,792	12,856	50,000		الهند	Kilo		
	Japan	4,321,600	3,650	24,013		اليابان	Kilo		
	United States of America	62,725,898	52,987	87,099		الولايات المتحدة الأمريكية	Kilo		
		6,334,951,782	5,352,663	20,009,676		المجموع			

الاستيرادات السلعية (غير النفطية) حسب السلعة وبلد المنشأ لسنة 2017
Imports (non oil) by commodity and origin country for the year 2017

Con. Table (9)- Follow

تابع جدول (9) - يتبع

Commodity	Country	القيمة بالدينار	القيمة بالدولار	الوزن (كغم)	الكمية	بلد المنشأ	الوحدة القياسية	وصف السلعة	HS
		Value(I.D)	Value(\$)	Weight(K.G)	Quantity		Unit		
Adhesives based on polymers of headings 39.01 to 39.13 or on rubber								مواد لاصقة أساسها بوليميرات البنود الى 39.01 أو 39.13 المطاط	35069100
	Kuwait	24,958,720	21,080	80,000		الكويت	Kilo		
	Saudi Arabia	2,072,000	1,750	17,500		المملكة العربية السعودية	Kilo		
	United Arab Emirates	33,732,160	28,490	35,200		الإمارات العربية المتحدة	Kilo		
	Italy	21,077,760	17,820	16,828		إيطاليا	Kilo		
	Spain	34,214,172	28,946	3,000		إسبانيا	Kilo		
	China	132,419,390	112,020	11,800		الصين	Kilo		
	Turkey	156,879,792	132,668	326,668		تركيا	Kilo		
	Iran	103,075,008	87,087	73,776		إيران	Kilo		
		508,429,002	429,861	564,772		المجموع			
Other of Prepared glues and other prepared adhesives								غيرها من غراء محضر وغيره من المواد اللاصقة المحضرة، غير مذكورة ولا داخلة في مكان آخر؛ منتجات صالحة للاستعمال كغراء أو مواد لاصقة، مهيأة للبيع بالتجزئة كغراء أو مواد لاصقة، لا يزيد وزنها الصافي عن 1 كغ.	35069900
	Jordan	50,787,680	42,895	204,403		المملكة الاردنية الهاشمية	Kilo		
	Kuwait	274,793,376	232,089	986,356		الكويت	Kilo		
	Saudi Arabia	46,052,864	38,896	447,304		المملكة العربية السعودية	Kilo		
	Bahrain	5,143,296	4,344	49,956		البحرين	Kilo		
	United Arab Emirates	13,365,678	11,296	123,795		الإمارات العربية المتحدة	Kilo		

الاستيرادات السلعية (غير النفطية) حسب السلعة وبلد المنشأ لسنة 2017
Imports (non oil) by commodity and origin country for the year 2017

Con. Table (9)- Follow

تابع جدول (9) - يتبع

Commodity	Country	القيمة بالدينار	القيمة بالدولار	الوزن (كغم)	الكمية	بلد المنشأ	الوحدة القياسية	وصف السلعة	HS
		Value(I.D)	Value(\$)	Weight(K.G)	Quantity		Unit		
	Spain	184,239,532	155,826	1,513,459		اسبانيا	Kilo		
	European Union	96,182,240	81,235	84,783		الاتحاد الاوربي	Kilo		
	Bologna	34,041,600	28,800	331,200		بولونيا	Kilo		
	China	511,249,312	431,843	440,050		الصين	Kilo		
	Turkey	587,022,532	495,814	2,412,931		تركيا	Kilo		
	Iran	1,941,479,268	1,640,466	1,752,125		ايران	Kilo		
	India	5,860,800	4,950	10,000		الهند	Kilo		
	United States of America	30,784,000	26,000	27,360		الولايات المتحدة الامريكية	Kilo		
	Canada	79,583,744	67,216	10,000		كندا	Kilo		
		3,860,585,922	3,261,670	8,393,722		المجموع			
Malt enzymes								انزيمات الشعير الناشط مالت	35079060
	Turkey	4,197,280	3,545	3,500		تركيا	Kilo		
		4,197,280	3,545	3,500		المجموع			
		11,493,161,102	9,710,835	29,702,415		مجموع الفصل			
Explosives; pyrotechnic products; matches; pyrophoric alloys; certain combustible preparations.								بارود ومتفجرات؛ منتجات نارية فنية؛ ثقاب؛ خلطات معدنية لإحداث الاشتعال؛ مواد لهوب	36

الاستيرادات السلعية (غير النفطية) حسب السلعة وبلد المنشأ لسنة 2017
Imports (non oil) by commodity and origin country for the year 2017

Con. Table (9)- Follow

تابع جدول (9) - يتبع

Commodity	Country	القيمة بالدينار	القيمة بالدولار	الوزن (كغم)	الكمية	بلد المنشأ	الوحدة القياسية	وصف السلعة	HS
		Value(I.D)	Value(\$)	Weight(K.G)	Quantity		Unit		
SAFETY FUSES; DETONATING FUSES : PERCUSSION OR DETONATING CAPS; IGNITERS; ELECTRIC DETONATORS .								فتائل الأمان، فتائل التفجير، كبسولات، الاشتعال أو التفجير، مشعلات، مفجرات كهربائية.	36030000
	South Korea	1,809,694,272	1,528,458	34,000	3,400	كوريا الجنوبية	NO.		
	Iran	5,813,440	4,910	10,000	13	ايران	NO.		
		1,815,507,712	1,533,368	44,000	3,413	المجموع			
Liquid or liquefiedgas fuels in containers of a kind used for filling or refilling cigarette or similar lighters and of a capacity not exceeding 300 cm3								وقود سائل وغاز وقود مسيل في عبوات لا تتجاوز سعتها 300 سم ³ من الأنواع المستعملة لتعبئة أو إعادة تعبئة قداحات السجائر أو الولاعات المماثلة	36061000
	Turkey	3,746,940	3,170	1,560	2,720	تركيا	LTR		
	Iran	2,840,346	2,403	10,000	9,000	ايران	LTR		
		6,587,286	5,573	11,560	11,720	المجموع			
		1,822,094,998	1,538,941	55,560	15,133	مجموع الفصل			

الاستيرادات السلعية (غير النفطية) حسب السلعة وبلد المنشأ لسنة 2017
Imports (non oil) by commodity and origin country for the year 2017

Con. Table (9)- Follow

تابع جدول (9) - يتبع

Commodity	Country	القيمة بالدينار	القيمة بالدولار	الوزن (كغم)	الكمية	بلد المنشأ	الوحدة القياسية	وصف السلعة	HS	
		Value(I.D)	Value(\$)	Weight(K.G)	Quantity		Unit			
Photographic or cinematographic goods.									منتجات التصوير الفوتوغرافي أو السينمائي	37
Other plates and film, with any side exceeding 255 mm								ألواح وأفلام أخرى يزيد أي من جوانبها عن 255 مم مسطحة محسنة غير مصورة	37013000	
	Belgium	102,479,400	86,700	200	200	بلجيكا	SQ.M			
		102,479,400	86,700	200	200	المجموع				
Photographic film in rolls, sensitised unexposedFor Xray								افلام تصوير فوتوغرافي بشكل لفات للتصوير بالأشعة السينية (أشعة إكس) محسنة غير مصورة	37021000	
	Belgium	1,418,652,650	1,198,325	3,958	2,986	بلجيكا	SQ.M			
	United States of America	1,598,891,400	1,352,700	5,000	9,700	الولايات المتحدة الأمريكية	SQ.M			
		3,017,544,050	2,551,025	8,958	12,686	المجموع				
Photographic plates, film, paper, paperboard and textiles, exposed but not developed.								ألواح وأفلام وورق وكرتون ونسج للتصوير الفوتوغرافي، مصورة (وغير مطهرة	37040000	
	Belgium	1,818,624	1,536	1,200	500	بلجيكا	SQ.M			
		1,818,624	1,536	1,200	500	المجموع				

الاستيرادات السلعية (غير النفطية) حسب السلعة وبلد المنشأ لسنة 2017
Imports (non oil) by commodity and origin country for the year 2017

Con. Table (9)- Follow

تابع جدول (9) - يتبع

Commodity	Country	القيمة بالدينار	القيمة بالدولار	الوزن (كغم)	الكمية	بلد المنشأ	الوحدة القياسية	وصف السلعة	HS
		Value(I.D)	Value(\$)	Weight(K.G)	Quantity		Unit		
MICROFILMS, EXPOSED AND DEVELOPED.								الافلام المصغرة (ميكروفيلم) للتصوير الفوتوغرافي، مصورة ومظهرة، غير الافلام المستعملة في التصوير السينمائي	37052000
	China	12,188,784	10,312	500		الصين	Kilo		
	Turkey	10,933,500	9,250	650		تركيا	Kilo		
		23,122,284	19,562	1,150		المجموع			
Cleaning (washing) solutions for photography								مواد التنظيف للاستعمال في التصوير الفوتوغرافي	37079050
	Iran	14,030,400	11,850	1,000		ايران	Kilo		
		14,030,400	11,850	1,000		المجموع			
		3,158,994,758	2,670,673	12,508	13,386	مجموع الفصل			
Miscellaneous chemical products.									38
									منتجات كيمياوية متنوعة
Gum, wood or sulphate turpentine oils								أرواح ترينتين ناتجة - عن الأخشاب الصنوبرية أو عن صنع عجينة الورق "بالكبريتات"	38051000
	Sweden	35,566,380	30,090	26,000		السويد	Kilo		
		35,566,380	30,090	26,000		المجموع			
pine oil containing alphaterpineol as the main constituent.								زيت صنوبر يحتوى على الفاتر بنول كمكون رئيسي	38052000
	Iran	67,374,000	57,000	1,000		ايران	Kilo		

الاستيرادات السلعية (غير النفطية) حسب السلعة وبلد المنشأ لسنة 2017
Imports (non oil) by commodity and origin country for the year 2017

Con. Table (9)- Follow

تابع جدول (9) - يتبع

Commodity	Country	القيمة بالدينار	القيمة بالدولار	الوزن (كغم)	الكمية	بلد المنشأ	الوحدة القياسية	وصف السلعة	HS
		Value(I.D)	Value(\$)	Weight(K.G)	Quantity		Unit		
	India	185,101,200	156,600	5,000		الهند	Kilo		
		252,475,200	213,600	6,000		المجموع			
Other, rosin spirit and rosin oils; run gums.								غيرها؛ أرواح وزيت قفونية؛ صمغ معالجه	38069000
	Turkey	6,382,800	5,400	6,000		تركيا	Kilo		
		6,382,800	5,400	6,000		المجموع			
Insecticides _ liquid								مبيدات حشرات _ سائلة	38081010
	United Arab Emirates	10,212,480	8,640	10,000	9,000	الامارات العربية المتحدة	LTR		
	China	1,792,102,400	1,513,600	40,000	70,400	الصين	LTR		
	Turkey	7,484,424	6,332	11,450	10,300	تركيا	LTR		
		1,809,799,304	1,528,572	61,450	89,700	المجموع			
Insecticides _ crushed (powder)								مبيدات حشرات _ مسحوقة (بودرة)	38081020
	Syria	3,756,396	3,178	3,000		الجمهورية العربية السورية	Kilo		
	Jordan	95,274,872	80,596	19,079		المملكة الاردنية الهاشمية	Kilo		
	Saudi Arabia	5,706,696	4,828	4,828		المملكة العربية السعودية	Kilo		
	Oman	2,368,000	2,000	5,000		سلطنة عمان	Kilo		
	United Arab Emirates	10,289,800	8,700	15,534		الامارات العربية المتحدة	Kilo		
	France	4,950,136,856	4,182,293	369,806		فرنسا	Kilo		
	Germany	8,507,241,280	7,185,170	205,000		المانيا	Kilo		
	Austria	465,756,864	393,376	3,000		النمسا	Kilo		
	European Union	36,999,200	31,250	48,788		الاتحاد الاوربي	Kilo		
	China	788,603,752	666,053	75,727		الصين	Kilo		
	Vietnam	4,972,800	4,200	11,684		فيتنام	Kilo		
	Turkey	1,091,910,971	922,256	280,368		تركيا	Kilo		
	Iran	157,392,776	133,068	82,324		ايران	Kilo		
	India	4,440,000	3,750	5,000		الهند	Kilo		
		16,124,850,263	13,620,718	1,129,138		المجموع			

الاستيرادات السلعية (غير النفطية) حسب السلعة وبلد المنشأ لسنة 2017
Imports (non oil) by commodity and origin country for the year 2017

Con. Table (9)- Follow

تابع جدول (9) - يتبع

Commodity	Country	القيمة بالدينار	القيمة بالدولار	الوزن (كغم)	الكمية	بلد المنشأ	الوحدة القياسية	وصف السلعة	HS
		Value(I.D)	Value(\$)	Weight(K.G)	Quantity		Unit		
Insecticides _ jerry jet								مبيدات حشرات - باوعية نافثة	38081030
	Jordan	10,892,800	9,200	10,000		المملكة الاردنية الهاشمية	Kilo		
	Saudi Arabia	57,286,656	48,384	56,392		المملكة العربية السعودية	Kilo		
	China	8,169,600	6,900	20,000		الصين	Kilo		
	Turkey	28,368,000	24,000	9,600		تركيا	Kilo		
		104,717,056	88,484	95,992		المجموع			
Insecticides, Other								مبيدات حشرات اخرى	38081090
	European Union	1,418,400	1,200	750		الاتحاد الاوربي	Kilo		
	China	212,760	180	100		الصين	Kilo		
	Turkey	1,004,700	850	400		تركيا	Kilo		
		2,635,860	2,230	1,250		المجموع			
Fungicides								مبيدات فطريات	38082000
	Turkey	23,868,096	20,169	4,500		تركيا	Kilo		
	Iran	44,190,252	37,386	87,800		ايران	Kilo		
		68,058,348	57,555	92,300		المجموع			
Herbicides and ODF germination and plant growth regulators								مبيدات اعشاب وموقفات الانبات ومنظمات نمو النبات	38083000
	Syria	2,723,200	2,300	3,000		الجمهورية العربية السورية	Kilo		
	Jordan	8,169,600	6,900	6,000		المملكة الاردنية الهاشمية	Kilo		
	Saudi Arabia	6,512,000	5,500	6,000		المملكة العربية السعودية	Kilo		
	United Kingdom	2,873,415	2,431	1,459		المملكة المتحدة	Kilo		
	Germany	50,912,000	43,000	1,355		المانيا	Kilo		
	Spain	155,611,936	131,429	20,000		اسبانيا	Kilo		
	Cyprus	2,268,064,285	1,915,595	60,330		قبرص	Kilo		
	European Union	111,945,120	94,660	24,000		الاتحاد الاوربي	Kilo		
	China	100,607,608	85,037	37,042		الصين	Kilo		
	Turkey	79,232,700	67,000	5,040		تركيا	Kilo		

الاستيرادات السلعية (غير النفطية) حسب السلعة وبلد المنشأ لسنة 2017
Imports (non oil) by commodity and origin country for the year 2017

Con. Table (9)- Follow

تابع جدول (9) - يتبع

Commodity	Country	القيمة بالدينار	القيمة بالدولار	الوزن (كغم)	الكمية	بلد المنشأ	الوحدة القياسية	وصف السلعة	HS
		Value(I.D)	Value(\$)	Weight(K.G)	Quantity		Unit		
	Iran	77,367,384	65,376	12,500		ايران	Kilo		
	India	1,908,747,712	1,612,118	17,000		الهند	Kilo		
	Mexico	19,479,360	16,480	6,000		المكسيك	Kilo		
		4,792,246,320	4,047,826	199,726		المجموع			
Disinfectants								مطهرات	38084000
	Jordan	1,556,463,362	1,314,761	2,384,365	2,749,179	المملكة الاردنية الهاشمية	Kilo		
	Saudi Arabia	11,748,954	9,931	18,960	21,546	المملكة العربية السعودية	Kilo		
	Bahrain	6,957,184	5,876	4,000	4,546	البحرين	Kilo		
	United Arab Emirates	8,403,856	7,108	22,020	25,000	الامارات العربية المتحدة	Kilo		
	United Kingdom	1,190,068,432	1,006,823	50,238	47,955	المملكة المتحدة	Kilo		
	Germany	799,200	675	614	1,731	المانيا	Kilo		
	European Union	39,072,000	33,000	30,000	84,615	الاتحاد الاوربي	Kilo		
	China	890,538,224	752,144	33,230	37,761	الصين	Kilo		
	Turkey	342,265,796	289,129	410,473	695,711	تركيا	Kilo		
	Iran	152,631,020	128,938	126,986	275,873	ايران	Kilo		
		4,198,948,028	3,548,385	3,080,886	3,943,917	المجموع			

الإستيرادات السلعية (غير النفطية) حسب السلعة وبلد المنشأ لسنة 2017
Imports (non oil) by commodity and origin country for the year 2017

Con. Table (9)- Follow

تابع جدول (9) - يتبع

Commodity	Country	القيمة بالدينار	القيمة بالدولار	الوزن (كغم)	الكمية	بلد المنشأ	الوحدة القياسية	وصف السلعة	HS
		Value(I.D)	Value(\$)	Weight(K.G)	Quantity		Unit		
Other insecticides, fungicides, herbicides, rodenticides, ODF germination and plant growth regulators, disinfectants and similar products, put up in forms or packings for retail sale or in preparations or in articles such as tapes, wicks and candles Almkb								غيرها من مبيدات للحشرات والفطريات والأعشاب الضارة والقوارض وموقفات الإنبات ومنظمات نمو النبات ومطهرات ومنتجات مماثلة، مهيأة بأشكال أو أغلفة للبيع بالتجزئة أو بشكل محضرات أو بشكل أصناف مثل الأشرطة والفتائل والشموع المكبرثة وأوراق قتل الذباب	38089000
	Austria	443,250,000	375,000	3,000	2,500	النمسا	Kilo		
	Spain	2,009,400	1,700	2,000	1,500	اسبانيا	Kilo		
	Turkey	336,550,512	284,671	64,500	71,000	تركيا	Kilo		
		781,809,912	661,371	69,500	75,000	المجموع			

الإستيرادات السلعية (غير النفطية) حسب السلعة وبلد المنشأ لسنة 2017
Imports (non oil) by commodity and origin country for the year 2017

Con. Table (9)- Follow

تابع جدول (9) - يتبع

Commodity	Country	القيمة بالدينار	القيمة بالدولار	الوزن (كغم)	الكمية	بلد المنشأ	الوحدة القياسية	وصف السلعة	HS
		Value(I.D)	Value(\$)	Weight(K.G)	Quantity		Unit		
Other products and preparations to initialize or processing, accelerators installed pigment coloring materials starch-based materials								غيرها من منتجات ومحضرات تهيئة أو تجهيز، مسرعات الصباغ تثبيث مواد التلوين أساسها مواد نشوية	38091090
	Turkey	4,432,500	3,750	1,500		تركيا	Kilo		
		4,432,500	3,750	1,500		المجموع			
Cloth and towel smoothers								محضرات لطلاء أو تثبيث الالوان من الأنواع المستعملة في صناعة النسيج أو في الصناعات المماثلة ملطف اقمشة وماشف - مثل لينور	38099110
	Saudi Arabia	20,595,168	17,424	19,200		المملكة العربية السعودية	Kilo		
		20,595,168	17,424	19,200		المجموع			
preparations dressings and mordants Of a kind used in the paper or like industries								محضرات لطلاء او -- تثبيث الالوان من الأنواع المستعملة في صناعة الورق أو في الصناعات المماثلة	38099200
	China	112,110,336	94,848	2,000		الصين	Kilo		
		112,110,336	94,848	2,000		المجموع			

الإستيرادات السلعية (غير النفطية) حسب السلعة وبلد المنشأ لسنة 2017
Imports (non oil) by commodity and origin country for the year 2017

Con. Table (9)- Follow

تابع جدول (9) - يتبع

Commodity	Country	القيمة بالدينار	القيمة بالدولار	الوزن (كغم)	الكمية	بلد المنشأ	الوحدة القياسية	وصف السلعة	HS
		Value(I.D)	Value(\$)	Weight(K.G)	Quantity		Unit		
Pickling preparations for metal surfaces; soldering, brazing or welding powders and pastes consisting of metal and other materials								محضرات لتنظيف - سطح المعادن قبل طلائها؛ مساحيق وعجانن مركبة من معدن ومواد أخرى، للحم المعادن:	38101000
	European Union	5,393,120	4,555	1,000		الاتحاد الأوربي	Kilo		
	China	18,219,392	15,388	11,620		الصين	Kilo		
		23,612,512	19,943	12,620		المجموع			
preparations of a kind used as cores or coatings								محضرات من الأنواع المستعملة لتلييس أو حشو قضبان أو عيدان اللحم.	38109000
	China	616,152,960	521,280	11,000		الصين	Kilo		
	Turkey	14,184,000	12,000	3,500		تركيا	Kilo		
		630,336,960	533,280	14,500		المجموع			
Antiknock preparations, oxidation inhibitors Based on lead compounds								محضرات ضبط الإشعال في وقود المحركات أساسها مركبات الرصاص	38111100
	China	46,176,000	39,000	50,000		الصين	Kilo		
	Iran	398,535,584	336,601	539,500		إيران	Kilo		
		444,711,584	375,601	589,500		المجموع			

الإستيرادات السلعية (غير النفطية) حسب السلعة وبلد المنشأ لسنة 2017
Imports (non oil) by commodity and origin country for the year 2017

Con. Table (9)- Follow

تابع جدول (9) - يتبع

Commodity	Country	القيمة بالدينار	القيمة بالدولار	الوزن (كغم)	الكمية	بلد المنشأ	الوحدة القياسية	وصف السلعة	HS
		Value(I.D)	Value(\$)	Weight(K.G)	Quantity		Unit		
Other of Antiknock preparations, oxidation inhibitors								غيرها من محضرات ضبط الإشعال في وقود المحركات أساسها مركبات الرصاص	38111900
	United Arab Emirates	32,560,000	27,500	27,000		الإمارات العربية المتحدة	Kilo		
		32,560,000	27,500	27,000		المجموع			
Other of Additives for lubricating oils								غيرها من محضرات تضاف لزيت التشحيم	38112900
	Oman	16,576,000	14,000	24,000	23,800	سلطنة عمان	Kilo		
	United Arab Emirates	86,432,000	73,000	24,000	23,800	الإمارات العربية المتحدة	Kilo		
	Italy	134,857,600	113,900	24,000	23,800	إيطاليا	Kilo		
	Netherlands	140,069,568	118,302	240,000	238,000	هولندا	Kilo		
	European Union	5,494,944	4,641	48,000	47,600	الاتحاد الأوربي	Kilo		
	China	5,683,200	4,800	24,000	23,800	الصين	Kilo		
	South Korea	8,451,300	7,150	24,000	23,800	كوريا الجنوبية	Kilo		
	United States of America	10,064,000	8,500	24,000	23,800	الولايات المتحدة الأمريكية	Kilo		
			407,628,612	344,293	432,000	428,400	المجموع		

الاستيرادات السلعية (غير النفطية) حسب السلعة وبلد المنشأ لسنة 2017
Imports (non oil) by commodity and origin country for the year 2017

Con. Table (9)- Follow

تابع جدول (9) - يتبع

Commodity	Country	القيمة بالدينار	القيمة بالدولار	الوزن (كغم)	الكمية	بلد المنشأ	الوحدة القياسية	وصف السلعة	HS
		Value(I.D)	Value(\$)	Weight(K.G)	Quantity		Unit		
Other of viscosity improvers, anticorrosive preparations and other prepared additives, for mineral oils (including gasoline) or for other liquids used for the same purposes as mineral oils.								غيرها من محضرات تحسين لزوجة الزيوت ومحضرات منع تآكل المعادن وغيرها من المحضرات التي تضاف إلى الزيوت المعدنية (بما في ذلك الغازولين) أو إلى السوائل الأخرى المستعملة لنفس الأغراض كالزيوت المع	38119000
	Iran	24,935,040	21,060	35,000	30,000	ايران	Kilo		
	United States of America	3,404,160	2,880	8,000	20,000	الولايات المتحدة الامريكية	Kilo		
		28,339,200	23,940	43,000	50,000	المجموع			
Compound plasticisers for rubber or plastics								ملدنات مركبة للمطاط أو اللدائن	38122000
	Italy	42,027,192	35,556	250		ايطاليا	Kilo		
	China	5,496,300	4,650	174		الصين	Kilo		
	Malaysia	202,890,240	171,360	2,000		ماليزيا	Kilo		
		250,413,732	211,566	2,424		المجموع			

الإستيرادات السلعية (غير النفطية) حسب السلعة وبلد المنشأ لسنة 2017
Imports (non oil) by commodity and origin country for the year 2017

Con. Table (9)- Follow

تابع جدول (9) - يتبع

Commodity	Country	القيمة بالدينار	القيمة بالدولار	الوزن (كغم)	الكمية	بلد المنشأ	الوحدة القياسية	وصف السلعة	HS
		Value(I.D)	Value(\$)	Weight(K.G)	Quantity		Unit		
Antioxidising preparations and other compound stabilisers for rubber or plastics								محضرات مضادة للتأكسد ومثبتات مركبة أخرى للمطاط أو اللدائن	38123000
	Turkey	153,414,077	129,573	75,400		تركيا	Kilo		
	Iran	18,813,760	15,890	22,700		ايران	Kilo		
		172,227,837	145,463	98,100		المجموع			
PREPARATIONS AND CHARGES FOR FIRE-EXTINGUISHER S; SHARGED FIRE-EXTINGUISHIN G GRENADES .								محضرات وشحنات ، لأجهزة إطفاء الحريق قذائف معبأة لإطفاء الحريق .	38130000
	Italy	937,180,992	791,538	237,461		ايطاليا	Kilo		
	Spain	4,230,432	3,573	1,072		اسبانيا	Kilo		
	European Union	17,790,282	15,051	783		الاتحاد الاوربي	Kilo		
	China	91,173,600	77,025	27,628		الصين	Kilo		
	South Korea	7,049,557,312	5,954,018	1,786,205		كوريا الجنوبية	Kilo		
	Turkey	85,137,024	71,906	21,572		تركيا	Kilo		
	India	75,648,000	64,000	6,000		الهند	Kilo		
	United States of America	13,950,319	11,802	3,541		الولايات المتحدة الأمريكية	Kilo		
		8,274,667,961	6,988,913	2,084,262		المجموع			

الإستيرادات السلعية (غير النفطية) حسب السلعة وبلد المنشأ لسنة 2017
Imports (non oil) by commodity and origin country for the year 2017

Con. Table (9)- Follow

تابع جدول (9) - يتبع

Commodity	Country	القيمة بالدينار	القيمة بالدولار	الوزن (كغم)	الكمية	بلد المنشأ	الوحدة القياسية	وصف السلعة	HS
		Value(I.D)	Value(\$)	Weight(K.G)	Quantity		Unit		
ORGANIC COMPOSITE SOLVENTS AND THINNERS, NOT ELSEWHERE SPECIFIED OR INCLUDED, PREPARED PAINT OR OR VARNISH REMOVERS .								مذيبات ومخففات عضوية مركبة، غير مذكورة ولا داخلة في مكان آخر، محضرات معدة لإزالة الدهان أو الورنيش.	38140000
	United Arab Emirates	11,934,720	10,080	8,000		الإمارات العربية المتحدة	Kilo		
	China	68,713,206	58,133	88,080		الصين	Kilo		
	South Korea	3,552,000	3,000	8,000		كوريا الجنوبية	Kilo		
	Turkey	43,143,000	36,500	23,000		تركيا	Kilo		
	Iran	20,744,100	17,550	3,000		إيران	Kilo		
		148,087,026	125,263	130,080		المجموع			
Refractory cements, mortars, concretes and similar compositions - heat-tolerant, other than products of heading 38.01.								إسمنت وملاط وخرسانة ومركبات مماثلة، متحملة للحرارة، غير منتجات البند 38.01.	38160000
	European Union	29,550,000	25,000	15,000		الاتحاد الأوربي	Kilo		
	Turkey	70,920,000	60,000	17,000		تركيا	Kilo		
		100,470,000	85,000	32,000		المجموع			

الاستيرادات السلعية (غير النفطية) حسب السلعة وبلد المنشأ لسنة 2017
Imports (non oil) by commodity and origin country for the year 2017

Con. Table (9)- Follow

تابع جدول (9) - يتبع

Commodity	Country	القيمة بالدينار	القيمة بالدولار	الوزن (كغم)	الكمية	بلد المنشأ	الوحدة القياسية	وصف السلعة	HS
		Value(I.D)	Value(\$)	Weight(K.G)	Quantity		Unit		
Hydraulic brake fluids and other prepared liquids for hydraulic transmission, not containing or containing less than 70 % by weight of petroleum oils or oils obtained from bituminous minerals.								سوائل الفرامل الهيدروليكية وسوائل أخرى لنقل الحركة الهيدروليكية لا تحتوي على زيوت نפט ولا على زيوت معدنية قارية، أو تحتوي على هذه الزيوت بما يقل عن وزننا 70%.	38190000
	United States of America	36,375,932	30,775	10,000	20,000	الولايات المتحدة الأمريكية	Kilo		
		36,375,932	30,775	10,000	20,000	المجموع			
Antifreezing preparations and prepared deicing fluids.								محضرات مضادة للتجمد وسوائل مذيبة للجليد.	38200000
	United Arab Emirates	21,886,240	18,485	3,520	4,000	الإمارات العربية المتحدة	Kilo		
	United Kingdom	470,849,012	398,113	709,749	800,760	المملكة المتحدة	Kilo		
	European Union	1,734,282,408	1,467,244	383,760	2,880,649	الاتحاد الأوربي	Kilo		
	Turkey	18,364,020	15,530	15,146	19,630	تركيا	Kilo		
	Iran	35,528,460	30,030	27,394	31,130	إيران	Kilo		
	India	82,121,622	69,421	96,976	235,200	الهند	Kilo		
	United States of America	66,842,720	56,455	15,488	17,600	الولايات المتحدة الأمريكية	Kilo		
		2,429,874,482	2,055,278	1,252,033	3,988,969	المجموع			

الاستيرادات السلعية (غير النفطية) حسب السلعة وبلد المنشأ لسنة 2017
Imports (non oil) by commodity and origin country for the year 2017

Con. Table (9)- Follow

تابع جدول (9) - يتبع

Commodity	Country	القيمة بالدينار	القيمة بالدولار	الوزن (كغم)	الكمية	بلد المنشأ	الوحدة القياسية	وصف السلعة	HS
		Value(I.D)	Value(\$)	Weight(K.G)	Quantity		Unit		
Diagnostic or laboratory reagents on a backing, prepared diagnostic or laboratory reagents whether or not on a backing, other than those of heading 30.02 or 30.06; certified reference materials.								كواشف التشخيص والمختبرات على أي حامل كان، وكواشف التشخيص أو، المختبرات، محضرة، وإن كانت على حامل غير تلك الداخلة في البندين 30.02 أو 30.06؛ المواد الموثقة (322) بشهادة	38220000
	United Arab Emirates	2,127,600	1,800	1,800		الإمارات العربية المتحدة	Kilo		
	United Kingdom	1,390,241,425	1,174,191	343,524		المملكة المتحدة	Kilo		
	Sweden	634,237,556	536,580	536,580		السويد	Kilo		
	Germany	8,918,190	7,545	2,000		ألمانيا	Kilo		
	Spain	54,528,024	46,132	7,500		إسبانيا	Kilo		
	European Union	1,056,515,299	893,403	418,011		الاتحاد الأوروبي	Kilo		
	China	2,790,032,673	2,360,278	85,002		الصين	Kilo		
	Iran	1,657,051,388	1,399,537	150,000		إيران	Kilo		
	India	11,406,300	9,650	1,000		الهند	Kilo		
	United States of America	6,698,394	5,667	1,000		الولايات المتحدة الأمريكية	Kilo		
		7,611,756,849	6,434,783	1,546,417		المجموع			
Industrial fatty alcohols								كحولات دسمة صناعية	38237000
	China	89,520,664	75,652	122,800		الصين	Kilo		
	Iran	61,901,888	52,282	153,000		إيران	Kilo		

الاستيرادات السلعية (غير النفطية) حسب السلعة وبلد المنشأ لسنة 2017
Imports (non oil) by commodity and origin country for the year 2017

Con. Table (9)- Follow

تابع جدول (9) - يتبع

Commodity	Country	القيمة بالدينار	القيمة بالدولار	الوزن (كغم)	الكمية	بلد المنشأ	الوحدة القياسية	وصف السلعة	HS
		Value(I.D)	Value(\$)	Weight(K.G)	Quantity		Unit		
	India	87,616,000	74,000	72,000		الهند	Kilo		
		239,038,552	201,934	347,800		المجموع			
Prepared additives for cements, mortars or concretes								محضرات تضاف للإسمنت أو الملاط أو الخرسانة	38244000
	Jordan	381,903,126	322,943	670,940		المملكة الاردنية الهاشمية	Kilo		
	Kuwait	25,795,380	21,820	52,000		الكويت	Kilo		
	Saudi Arabia	412,100,296	348,628	45,500		المملكة العربية السعودية	Kilo		
	Oman	58,158,080	49,120	50,000		سلطنة عمان	Kilo		
	United Arab Emirates	3,718,176,768	3,140,352	390,609		الإمارات العربية المتحدة	Kilo		
	United Kingdom	12,233,700	10,350	34,498		المملكة المتحدة	Kilo		
	Italy	4,728,000	4,000	20,000		إيطاليا	Kilo		
	Switzerland	2,659,500	2,250	2,000		سويسرا	Kilo		
	European Union	478,870,474	404,539	408,120		الاتحاد الاوربي	Kilo		
	China	3,855,776,140	3,258,085	281,164		الصين	Kilo		
	South Korea	7,725,954,987	6,525,300	230,093		كوريا الجنوبية	Kilo		
	Turkey	177,191,852	149,765	364,773		تركيا	Kilo		
	Iran	12,170,336	10,279	25,000		إيران	Kilo		
	India	72,892,400	61,600	122,080		الهند	Kilo		
	United States of America	64,138,144	54,191	79,633		الولايات المتحدة الأمريكية	Kilo		
	Canada	710,400	600	646		كندا	Kilo		
		17,003,459,583	14,363,822	2,777,056		المجموع			
Nonrefractory mortars and concretes								ملاط وخرسانة، غير متحملة للحرارة من محضرات الصناعات الكيماوية	38245000
	Turkey	6,334,400	5,350	4,800		تركيا	Kilo		
		6,334,400	5,350	4,800		المجموع			

الاستيرادات السلعية (غير النفطية) حسب السلعة وبلد المنشأ لسنة 2017
Imports (non oil) by commodity and origin country for the year 2017

Con. Table (9)- Follow

تابع جدول (9) - يتبع

Commodity	Country	القيمة بالدينار	القيمة بالدولار	الوزن (كغم)	الكمية	بلد المنشأ	الوحدة القياسية	وصف السلعة	HS
		Value(I.D)	Value(\$)	Weight(K.G)	Quantity		Unit		
MixturesContaining chlorofluorocarbons (CFCs), whether or not containing hydrochlorofluorocarbons (HCFCs), perfluorocarbons (PFCs) or hydrofluorocarbons (HFCs)								مخاليط محتوية على - هيدروكربونات لا دورية فوق مهلجنة فقط مع فلور او كلور	38247100
	United Kingdom	35,816,000	30,250	44,000		المملكة المتحدة	Kilo		
	China	263,531,168	222,577	289,780		الصين	Kilo		
	United States of America	69,752,992	58,913	50,000		الولايات المتحدة الامريكية	Kilo		
		369,100,160	311,740	383,780		المجموع			
Ink removers, in containers for retail sale								محضرات الصناعات الكيماوية _ مزيل الحبر في اوعية مهيأة للبيع بالتجزئة	38249010
	Turkey	6,907,608	5,844	3,650		تركيا	Kilo		
	United States of America	76,401,152	64,528	53,955		الولايات المتحدة الامريكية	Kilo		
		83,308,760	70,372	57,605		المجموع			
Oxillite								حجر الاوكسجين (اوكسالييت)	38249040
	Kuwait	39,072,000	33,000	110,000		الكويت	Kilo		
	Iran	134,445,568	113,552	221,270		ايران	Kilo		
		173,517,568	146,552	331,270		المجموع			
Additives for hardening the varnish or glue								اضافات لتصليد الورنيش او الغراء	38249050

الاستيرادات السلعية (غير النفطية) حسب السلعة وبلد المنشأ لسنة 2017
Imports (non oil) by commodity and origin country for the year 2017

Con. Table (9)- Follow

تابع جدول (9) - يتبع

Commodity	Country	القيمة بالدينار	القيمة بالدولار	الوزن (كغم)	الكمية	بلد المنشأ	الوحدة القياسية	وصف السلعة	HS
		Value(I.D)	Value(\$)	Weight(K.G)	Quantity		Unit		
	Belgium	16,843,500	14,250	57,000		بلجيكا	Kilo		
	European Union	4,144,000	3,500	2,500		الاتحاد الاوربي	Kilo		
	Iran	15,628,800	13,200	20,000		ايران	Kilo		
		36,616,300	30,950	79,500		المجموع			
Absorbing compounds for creating vacuum in tubes								المركبات الماصة والمستعملة لاحداث الفراغ التام في الانابيب والصمامات الكهربائية	38249060
	United Arab Emirates	213,938,144	180,691	30,000		الامارات العربية المتحدة	Kilo		
	France	7,601,280	6,420	5,000		فرنسا	Kilo		
	Italy	411,551,959	347,594	147,000		ايطاليا	Kilo		
	Germany	354,008,600	298,994	27,000		المانيا	Kilo		
	Switzerland	6,325,471,456	5,342,459	120,000		سويسرا	Kilo		
	Spain	2,612,308,762	2,206,342	10,000		اسبانيا	Kilo		
	European Union	146,461,984	123,701	20,000		الاتحاد الاوربي	Kilo		
	China	825,902,834	697,553	425,956		الصين	Kilo		
	South Korea	564,338,871	476,637	170,000		كوريا الجنوبية	Kilo		
	United States of America	2,978,624,320	2,515,730	30,000		الولايات المتحدة الأمريكية	Kilo		
	Mexico	22,429,696	18,944	15,000		المكسيك	Kilo		
		14,462,637,906	12,215,065	999,956		المجموع			
Antitrust preparations								محضرات الصناعات الكيماوية المضادة للصدأ	38249080
	United Arab Emirates	311,560,064	263,551	263,039		الامارات العربية المتحدة	Kilo		
	United Kingdom	8,382,744	7,092	7,092		المملكة المتحدة	Kilo		
	Germany	143,364,780	121,290	141,120		المانيا	Kilo		
	European Union	2,946,976	2,489	2,489		الاتحاد الاوربي	Kilo		
	China	27,555,966	23,313	13,000		الصين	Kilo		
	Turkey	75,254,640	63,560	12,000		تركيا	Kilo		
	Iran	51,190,240	43,235	104,000		ايران	Kilo		
	India	31,571,220	26,710	26,710		الهند	Kilo		

الاستيرادات السلعية (غير النفطية) حسب السلعة وبلد المنشأ لسنة 2017
Imports (non oil) by commodity and origin country for the year 2017

Con. Table (9)- Follow

تابع جدول (9) - يتبع

Commodity	Country	القيمة بالدينار	القيمة بالدولار	الوزن (كغم)	الكمية	بلد المنشأ	الوحدة القياسية	وصف السلعة	HS
		Value(I.D)	Value(\$)	Weight(K.G)	Quantity		Unit		
	United States of America	58,232,946	49,197	30,841		الولايات المتحدة الامريكية	Kilo		
		710,059,576	600,437	600,291		المجموع			
Liquids for starting operation of petroleum engines								سوائل بدء التشغيل بمحركات النفط	38249092
	United Arab Emirates	88,886,400	75,200	55,000		الامارات العربية المتحدة	Kilo		
	United Kingdom	4,103,904	3,472	10,000		المملكة المتحدة	Kilo		
		92,990,304	78,672	65,000		المجموع			
Radiator coolant containing glycoethyl								سائل لمبردات الحرارة (الرادياتيرات) يحتوي على مادة ايثيل الجلايكول	38249094
	Jordan	9,822,420	8,310	9,000		المملكة الاردنية الهاشمية	Kilo		
	Kuwait	426,664,980	360,540	331,950		الكويت	Kilo		
	United Arab Emirates	8,595,840	7,260	13,200		الامارات العربية المتحدة	Kilo		
	United Kingdom	5,602,680	4,740	9,000		المملكة المتحدة	Kilo		
	Italy	11,808,180	9,990	19,980		إيطاليا	Kilo		
	Netherlands	638,280	540	1,080		هولندا	Kilo		
	European Union	4,185,440	3,535	10,000		الاتحاد الاوربي	Kilo		
	China	170,249,478	143,813	71,500		الصين	Kilo		
	Turkey	161,304,000	136,250	196,000		تركيا	Kilo		
	Iran	272,698,880	230,320	205,400		ايران	Kilo		
	Japan	29,600	25	1,000		اليابان	Kilo		
	United States of America	15,131,520	12,780	28,000		الولايات المتحدة الامريكية	Kilo		
		1,086,731,298	918,103	896,110		المجموع			
Other chemical preparations								غيرها من ومحضرات الصناعات الكيماوية	38249099
	United Arab Emirates	130,020,000	110,000	1,000		الامارات العربية المتحدة	Kilo		
	European Union	14,533,872	12,296	2,754		الاتحاد الاوربي	Kilo		

الاستيرادات السلعية (غير النفطية) حسب السلعة وبلد المنشأ لسنة 2017
Imports (non oil) by commodity and origin country for the year 2017

Con. Table (9)- Follow

تابع جدول (9) - يتبع

Commodity	Country	القيمة بالدينار	القيمة بالدولار	الوزن (كغم)	الكمية	بلد المنشأ	الوحدة القياسية	وصف السلعة	HS
		Value(I.D)	Value(\$)	Weight(K.G)	Quantity		Unit		
	Iran	395,940,450	334,975	11,000		ايران	Kilo		
		540,494,322	457,271	14,754		المجموع			
Waste organic solvents- Halogenated								نفايات مذيبات عضوية مهلجنة	38254100
	United Kingdom	61,720,494	52,217	20,000		المملكة المتحدة	Kilo		
		61,720,494	52,217	20,000		المجموع			
Wastes of metal pickling liquors, hydraulic fluids, brake fluids and antifreeze fluids								نفايات سوائل تنظيف المعادن وسوائل الهيدروليك وسوائل الفرامل وسوائل من التجميد	38255000
	China	43,049,622	36,421	5,000		الصين	Kilo		
		43,049,622	36,421	5,000		المجموع			
		83,814,749,007	70,810,757	17,647,800	8,595,986	مجموع الفصل			
لدائن و مصنوعاتهما									39
Plastics and articles thereof.									
Polyethylene having a specific gravity of less than 0.94								بولي إيثيلين بشكله الاولي بوزن نوعي أقل من 0.94	39011000
	Saudi Arabia	28,429,464	24,052	3,000		المملكة العربية السعودية	Kilo		
		28,429,464	24,052	3,000		المجموع			
Polyethylene in primary forms having a specific gravity .of 0.94 or more								بولي إيثيلين بشكله - الاولي بوزن نوعي لا يقل عن 0.94	39012000
	Jordan	4,255,200	3,600	16,000		المملكة الاردنية الهاشمية	Kilo		
	Saudi Arabia	28,961,364	24,502	3,000		المملكة العربية السعودية	Kilo		

الاستيرادات السلعية (غير النفطية) حسب السلعة وبلد المنشأ لسنة 2017
Imports (non oil) by commodity and origin country for the year 2017

Con. Table (9)- Follow

تابع جدول (9) - يتبع

Commodity	Country	القيمة بالدينار	القيمة بالدولار	الوزن (كغم)	الكمية	بلد المنشأ	الوحدة القياسية	وصف السلعة	HS
		Value(I.D)	Value(\$)	Weight(K.G)	Quantity		Unit		
	Netherlands	80,332,032	67,848	51,000		هولندا	Kilo		
	Turkey	18,155,520	15,360	25,000		تركيا	Kilo		
	Japan	3,546,000	3,000	3,000		اليابان	Kilo		
	United States of America	90,909,984	76,912	57,000		الولايات المتحدة الأمريكية	Kilo		
		226,160,100	191,222	155,000		المجموع			
Other of Polymers of ethylene, in primary forms.								غيرها من بوليمرات الإيثيلين بأشكال أولية	39019000
	Syria	12,174,600	10,300	32,000		الجمهورية العربية السورية	Kilo		
	Jordan	4,501,220,116	3,806,493	1,260,118		المملكة الأردنية الهاشمية	Kilo		
	Kuwait	173,101,984	146,201	220,570		الكويت	Kilo		
	Saudi Arabia	11,937,230,734	10,091,012	6,239,204		المملكة العربية السعودية	Kilo		
	Oman	1,314,259,104	1,110,306	2,180,624		سلطنة عمان	Kilo		
	United Arab Emirates	874,754,592	738,813	640,476		الإمارات العربية المتحدة	Kilo		
	Egypt	109,229,464	92,286	139,062		جمهورية مصر العربية	Kilo		
	United Kingdom	202,614,129	171,268	30,000		المملكة المتحدة	Kilo		
	Italy	48,425,600	40,900	40,000		إيطاليا	Kilo		
	Germany	17,582,400	14,850	7,000		ألمانيا	Kilo		
	Netherlands	16,102,400	13,600	32,000		هولندا	Kilo		
	Spain	3,427,800	2,900	2,000		إسبانيا	Kilo		
	European Union	871,648,368	736,198	214,075		الاتحاد الأوروبي	Kilo		
	China	2,533,067,366	2,139,625	1,629,940		الصين	Kilo		
	Vietnam	609,266,552	514,836	451,043		فيتنام	Kilo		
	South Korea	439,334,868	371,403	341,699		كوريا الجنوبية	Kilo		
	Taiwan (Formosa)	156,927,024	132,672	206,687		تايوان (فرموزا)	Kilo		
	Turkey	1,358,697,685	1,147,717	1,244,121		تركيا	Kilo		
	Iran	17,040,816,480	14,393,419	19,546,879		إيران	Kilo		
	India	209,431,444	176,942	287,140		الهند	Kilo		
	Indonesia	5,652,416	4,774	4,736		إندونيسيا	Kilo		
	Japan	3,280,050	2,775	2,000		اليابان	Kilo		
	Malaysia	10,064,000	8,500	8,433		ماليزيا	Kilo		

الاستيرادات السلعية (غير النفطية) حسب السلعة وبلد المنشأ لسنة 2017
Imports (non oil) by commodity and origin country for the year 2017

Con. Table (9)- Follow

تابع جدول (9) - يتبع

Commodity	Country	القيمة بالدينار	القيمة بالدولار	الوزن (كغم)	الكمية	بلد المنشأ	الوحدة القياسية	وصف السلعة	HS
		Value(I.D)	Value(\$)	Weight(K.G)	Quantity		Unit		
	Pakistan	283,070,880	239,370	110,895		باكستان	Kilo		
	United States of America	116,514,893	98,408	55,500		الولايات المتحدة الامريكية	Kilo		
		42,847,894,949	36,205,568	34,926,202		المجموع			
Polypropylene in primary forms.								بولي بروبيلين بشكل اولي	39021000
	Jordan	1,988,645,898	1,679,987	569,000		المملكة الاردنية الهاشمية	Kilo		
	Kuwait	93,141,728	78,667	108,000		الكويت	Kilo		
	Saudi Arabia	4,950,061,186	4,182,609	1,728,830		المملكة العربية السعودية	Kilo		
	Oman	478,320,792	404,488	67,000		سلطنة عمان	Kilo		
	United Arab Emirates	1,092,873,372	923,591	246,730		الامارات العربية المتحدة	Kilo		
	Egypt	232,884,480	196,870	19,500		جمهورية مصر العربية	Kilo		
	France	37,118,400	31,350	38,000		فرنسا	Kilo		
	Belgium	334,236,672	282,348	60,400		بلجيكا	Kilo		
	Germany	441,327,000	372,802	67,000		المانيا	Kilo		
	Netherlands	56,832,000	48,000	5,000		هولندا	Kilo		
	European Union	28,416,000	24,000	20,000		الاتحاد الاوربي	Kilo		
	Slovak	3,552,000	3,000	5,000		سلوفاكية	Kilo		
	China	6,946,585,856	5,867,351	924,500		الصين	Kilo		
	Vietnam	226,894,944	191,727	61,000		فيتنام	Kilo		
	South Korea	5,774,772,754	4,877,702	143,950		كوريا الجنوبية	Kilo		
	Taiwan (Formosa)	226,238,582	191,098	137,000		تايوان (فرموزا)	Kilo		
	Turkey	388,890,570	328,525	217,010		تركيا	Kilo		
	Iran	20,852,391,781	17,612,363	16,656,254		ايران	Kilo		
	India	32,891,520	27,780	54,000		الهند	Kilo		
	Malaysia	32,078,112	27,093	5,000		ماليزيا	Kilo		
	Pakistan	16,931,200	14,300	17,000		باكستان	Kilo		
	Thailand	63,802,902	53,921	30,000		تايلند	Kilo		
	United States of America	3,023,504	2,556	7,500		الولايات المتحدة الامريكية	Kilo		
		44,301,911,253	37,422,128	21,187,674		المجموع			
Polyisobutylene in primary forms								بولي ايزوبوتيلين بشكل اولي	39022000
	Turkey	346,373,280	293,040	3,000		تركيا	Kilo		

الاستيرادات السلعية (غير النفطية) حسب السلعة وبلد المنشأ لسنة 2017
Imports (non oil) by commodity and origin country for the year 2017

Con. Table (9)- Follow

تابع جدول (9) - يتبع

Commodity	Country	القيمة بالدينار	القيمة بالدولار	الوزن (كغم)	الكمية	بلد المنشأ	الوحدة القياسية	وصف السلعة	HS
		Value(I.D)	Value(\$)	Weight(K.G)	Quantity		Unit		
		346,373,280	293,040	3,000		المجموع			
Other of Polymers of propylene or of other olefins, in primary forms.								غيرها من بوليمرات البروبيلين أو الأوليفينات الأخرى بأشكال أولية	39029000
	Belgium	418,293,312	353,568	57,000		بلجيكا	Kilo		
	Germany	417,007,680	352,240	30,000		المانيا	Kilo		
	China	201,924,096	170,544	123,200		الصين	Kilo		
	South Korea	390,720,000	330,000	176,000		كوريا الجنوبية	Kilo		
	Turkey	44,206,800	37,400	44,000		تركيا	Kilo		
	United States of America	3,282,048	2,772	26,400		الولايات المتحدة الأمريكية	Kilo		
		1,475,433,936	1,246,524	456,600		المجموع			
Expansible in primary forms.								بولي ستيرين قابلة للتمدد بأشكاله الأولية	39031100
	Iran	209,903,106	177,583	77,000		ايران	Kilo		
		209,903,106	177,583	77,000		المجموع			
Other of Fluoropolymers halogenated in primary forms								غيرها من بوليمرات فلور و المهلجنة الأخر بأشكاله الأولية	39046900
	China	9,472,000	8,000	16,000		الصين	Kilo		
	Turkey	4,144,000	3,500	7,000		تركيا	Kilo		
	Iran	1,674,274,063	1,414,759	2,999,320		ايران	Kilo		
		1,687,890,063	1,426,259	3,022,320		المجموع			
Copolymers in primary forms								كوبوليمرات آخر بأشكال أولية	39059100
	United Arab Emirates	44,622,864	37,752	2,500		الإمارات العربية المتحدة	Kilo		
		44,622,864	37,752	2,500		المجموع			
Epoxide resins in primary forms								راتنجات أبوكسيدية بأشكال أولية	39073000
	Iran	4,859,136	4,104	108,000		ايران	Kilo		

الاستيرادات السلعية (غير النفطية) حسب السلعة وبلد المنشأ لسنة 2017
Imports (non oil) by commodity and origin country for the year 2017

Con. Table (9)- Follow

تابع جدول (9) - يتبع

Commodity	Country	القيمة بالدينار	القيمة بالدولار	الوزن (كغم)	الكمية	بلد المنشأ	الوحدة القياسية	وصف السلعة	HS
		Value(I.D)	Value(\$)	Weight(K.G)	Quantity		Unit		
		4,859,136	4,104	108,000		المجموع			
Alkyd resins in primary forms								راتنجات الكيدية بأشكال أولية	39075000
	Iran	550,446,336	464,904	469,600		ايران	Kilo		
		550,446,336	464,904	469,600		المجموع			
Silicones in primary forms.								سيليكونات بأشكال أولية	39100000
	China	488,166	413	5,000		الصين	Kilo		
	Turkey	3,454,986	2,923	2,800		تركيا	Kilo		
	Iran	248,220	210	840		ايران	Kilo		
	United States of America	28,292,352	23,936	3,000		الولايات المتحدة الأمريكية	Kilo		
		32,483,724	27,482	11,640		المجموع			
Petroleum resins, coumarone, indene or coumaroneindene resins and polyterpenes in primary forms.								راتنجات نפט - وراتنجات كومارون وراتنجات إندين وراتنجات الكومارون إندين والبولي تيربين بأشكاله الأولية	39111000
	Turkey	11,423,232	9,648	5,280		تركيا	Kilo		
		11,423,232	9,648	5,280		المجموع			
Cellulose acetates in primary forms. Plasticised								أسيتات السليلوز ملدنة بأشكالها الأولية	39121200
	Turkey	23,514,240	19,860	6,000		تركيا	Kilo		
		23,514,240	19,860	6,000		المجموع			
Waste, parings and scrap Of other plastics								نفايات وقصاصات وفضلات، من لدائن اخر	39159000
	China	124,110	105	30		الصين	Kilo		

الإستيرادات السلعية (غير النفطية) حسب السلعة وبلد المنشأ لسنة 2017
Imports (non oil) by commodity and origin country for the year 2017

Con. Table (9)- Follow

تابع جدول (9) - يتبع

Commodity	Country	القيمة بالدينار	القيمة بالدولار	الوزن (كغم)	الكمية	بلد المنشأ	الوحدة القياسية	وصف السلعة	HS
		Value(I.D)	Value(\$)	Weight(K.G)	Quantity		Unit		
	Turkey	2,461,536	2,079	22,000		تركيا	Kilo		
		2,585,646	2,184	22,030		المجموع			
Artificial guts (sausage casings) of hardened protein or of cellulosic materials								مصارين اصطناعية - (أغلفة سحج) من بروتينين مقسى أو من لدائن سليولوزية	39171000
	Turkey	6,453,720	5,460	3,000		تركيا	Kilo		
		6,453,720	5,460	3,000		المجموع			
Tubes, pipes and hoses, rigid Of polymers of ethylene								أنابيب ومواسير - وخراطيم، صلبة من بوليمرات الإيثيلين	39172100
	Jordan	357,291,066	301,774	161,669		المملكة الاردنية الهاشمية	Kilo		
	Kuwait	225,996,000	190,875	146,000		الكويت	Kilo		
	Saudi Arabia	82,554,000	69,750	138,000		المملكة العربية السعودية	Kilo		
	Oman	2,033,040	1,720	15,000		سلطنة عمان	Kilo		
	United Arab Emirates	412,238,016	348,174	265,000		الإمارات العربية المتحدة	Kilo		
	Germany	7,222,400	6,100	7,000		ألمانيا	Kilo		
	China	124,030,288	104,782	121,995		الصين	Kilo		
	Turkey	846,997,608	715,437	476,737		تركيا	Kilo		
	Iran	1,008,708,104	852,031	1,105,119		إيران	Kilo		
	India	3,407,552	2,878	1,581		الهند	Kilo		
	Japan	4,738,368	4,002	2,199		اليابان	Kilo		
		3,075,216,442	2,597,523	2,440,300		المجموع			
Tubes, pipes and hoses, rigid Of polymers of propylene								أنابيب ومواسير - وخراطيم، صلبة من بوليمرات البروبيلين	39172200
	Italy	2,375,820	2,010	70		إيطاليا	Kilo		

الاستيرادات السلعية (غير النفطية) حسب السلعة وبلد المنشأ لسنة 2017
Imports (non oil) by commodity and origin country for the year 2017

Con. Table (9)- Follow

تابع جدول (9) - يتبع

Commodity	Country	القيمة بالدينار	القيمة بالدولار	الوزن (كغم)	الكمية	بلد المنشأ	الوحدة القياسية	وصف السلعة	HS
		Value(I.D)	Value(\$)	Weight(K.G)	Quantity		Unit		
		2,375,820	2,010	70		المجموع			
Tubes, pipes and hoses, rigid Of other plastics								أنابيب ومواسير وخرطوم، صلبة من لدائن اخر	39172900
	Syria	181,426,930	153,490	433,900		الجمهورية العربية السورية	Kilo		
	Jordan	82,010,998	69,349	88,469		المملكة الاردنية الهاشمية	Kilo		
	Kuwait	60,360,320	50,980	29,725		الكويت	Kilo		
	Saudi Arabia	609,410,860	514,780	395,110		المملكة العربية السعودية	Kilo		
	Qatar	529,560,822	448,021	54,572		قطر	Kilo		
	Oman	81,952,928	69,217	34,609		سلطنة عمان	Kilo		
	United Arab Emirates	164,727,275	139,137	87,625		الإمارات العربية المتحدة	Kilo		
	Egypt	228,254,756	192,908	187,474		جمهورية مصر العربية	Kilo		
	United Kingdom	1,150,848	972	12,000		المملكة المتحدة	Kilo		
	France	1,255,243,648	1,060,172	36,000		فرنسا	Kilo		
	Italy	1,993,899,245	1,684,366	162,564		إيطاليا	Kilo		
	Germany	127,954,704	108,156	55,750		ألمانيا	Kilo		
	Netherlands	295,541,370	250,035	15,000		هولندا	Kilo		
	Spain	1,865,984	1,576	12,000		إسبانيا	Kilo		
	European Union	1,010,651,586	853,634	481,450		الاتحاد الاوربي	Kilo		
	Slovak	29,771,034	25,187	25,000		سلوفاكية	Kilo		
	Ukraine	158,537,600	133,900	24,000		أوكرانيا	Kilo		
	China	3,034,484,866	2,563,060	1,503,219		الصين	Kilo		
	Vietnam	4,493,964	3,802	12,000		فيتنام	Kilo		
	South Korea	134,118,584	113,276	93,912		كوريا الجنوبية	Kilo		
	Turkey	3,354,105,308	2,835,429	1,934,594		تركيا	Kilo		
	Iran	6,035,873,162	5,098,361	1,195,328		إيران	Kilo		
	India	102,834,500	86,870	52,400		الهند	Kilo		
	Japan	3,621,140,663	3,058,396	276,317		اليابان	Kilo		
	United States of America	548,422,769	463,216	112,115		الولايات المتحدة الأمريكية	Kilo		
	Argentina	21,904,000	18,500	9,250		الأرجنتين	Kilo		
	Brazil	1,126,828,418	951,758	36,000		البرازيل	Kilo		
		24,796,527,142	20,948,548	7,360,383		المجموع			

الاستيرادات السلعية (غير النفطية) حسب السلعة وبلد المنشأ لسنة 2017
Imports (non oil) by commodity and origin country for the year 2017

Con. Table (9)- Follow

تابع جدول (9) - يتبع

Commodity	Country	القيمة بالدينار	القيمة بالدولار	الوزن (كغم)	الكمية	بلد المنشأ	الوحدة القياسية	وصف السلعة	HS
		Value(I.D)	Value(\$)	Weight(K.G)	Quantity		Unit		
Flexible tubes, pipes and hoses, having a minimum burst pressure of 27.6 MPa								أنابيب ومواسير -- وخرطوم مرنة من اللدائن تتحمل على الأقل Mpa درجة ضغط 27.6:	39173100
	Jordan	1,002,332,720	846,570	455,300		المملكة الاردنية الهاشمية	Kilo		
	Kuwait	166,670,492	140,788	71,000		الكويت	Kilo		
	Saudi Arabia	736,428,072	622,065	467,000		المملكة العربية السعودية	Kilo		
	Oman	32,441,600	27,400	21,400		سلطنة عمان	Kilo		
	United Arab Emirates	13,720,192	11,588	11,500		الإمارات العربية المتحدة	Kilo		
	Egypt	370,484,256	312,909	27,200		جمهورية مصر العربية	Kilo		
	United Kingdom	123,827,456	104,584	3,500		المملكة المتحدة	Kilo		
	Italy	7,388,160	6,240	3,150		إيطاليا	Kilo		
	Germany	5,624,000	4,750	6,100		ألمانيا	Kilo		
	Austria	952,422,504	805,772	85,000		النمسا	Kilo		
	European Union	432,806,464	365,546	16,600		الاتحاد الاوربي	Kilo		
	China	1,315,201,285	1,111,033	375,183		الصين	Kilo		
	South Korea	3,186,179,018	2,693,727	1,818,845		كوريا الجنوبية	Kilo		
	Taiwan (Formosa)	7,405,920	6,255	1,000		تايوان (فرموزا)	Kilo		
	Turkey	801,257,715	677,224	2,541,293		تركيا	Kilo		
	Iran	832,128,942	703,035	459,160		إيران	Kilo		
	India	23,482,812	19,843	15,000		الهند	Kilo		
	United States of America	3,251,034,676	2,745,889	15,800		الولايات المتحدة الأمريكية	Kilo		
		13,260,836,284	11,205,218	6,394,031		المجموع			
Sip drinks tubes (straws)								انابيب رشف -- المشروبات (مصاصات)	39173210
	Kuwait	21,365,280	18,045	13,060		الكويت	Kilo		
	Saudi Arabia	23,417,152	19,778	32,500		المملكة العربية السعودية	Kilo		
	United Arab Emirates	73,258,930,848	61,874,097	12,000		الإمارات العربية المتحدة	Kilo		
	Egypt	32,836,500	27,750	14,900		جمهورية مصر العربية	Kilo		

الاستيرادات السلعية (غير النفطية) حسب السلعة وبلد المنشأ لسنة 2017
Imports (non oil) by commodity and origin country for the year 2017

Con. Table (9)- Follow

تابع جدول (9) - يتبع

Commodity	Country	القيمة بالدينار	القيمة بالدولار	الوزن (كغم)	الكمية	بلد المنشأ	الوحدة القياسية	وصف السلعة	HS
		Value(I.D)	Value(\$)	Weight(K.G)	Quantity		Unit		
	China	9,010,240	7,610	5,500		الصين	Kilo		
	Turkey	27,880,320	23,555	16,770		تركيا	Kilo		
	Iran	106,500,720	89,955	54,870		ايران	Kilo		
		73,479,941,060	62,060,790	149,600		المجموع			
of other plastics not reinforced or otherwise combined with other materials, without fittings								غيرها من اللدائن -- غير مقواة بمواد أخرى ولا متحدة بطريقة ما مع مواد أخرى، دون تركيبات لوازم	39173290
	Syria	1,182,000	1,000	1,000		الجمهورية العربية السورية	Kilo		
	Jordan	57,233,900	48,350	22,781		المملكة الأردنية الهاشمية	Kilo		
	Saudi Arabia	67,555,488	57,057	39,295		المملكة العربية السعودية	Kilo		
	United Arab Emirates	1,843,920	1,560	3,000		الإمارات العربية المتحدة	Kilo		
	Italy	8,998,400	7,600	2,979		إيطاليا	Kilo		
	Germany	26,595,000	22,500	1,000		ألمانيا	Kilo		
	European Union	73,515,744	62,091	42,762		الاتحاد الأوروبي	Kilo		
	China	223,696,056	189,133	131,501		الصين	Kilo		
	South Korea	162,385,600	137,150	500		كوريا الجنوبية	Kilo		
	Turkey	501,141,372	423,946	123,383		تركيا	Kilo		
	Iran	1,631,199,350	1,377,708	1,423,247		ايران	Kilo		
	Indonesia	16,813,950	14,225	11,380		إندونيسيا	Kilo		
	Malaysia	3,552,000	3,000	2,066		ماليزيا	Kilo		
	United States of America	14,627,250	12,375	9,900		الولايات المتحدة الأمريكية	Kilo		
		2,790,340,030	2,357,695	1,814,794		المجموع			

الاستيرادات السلعية (غير النفطية) حسب السلعة وبلد المنشأ لسنة 2017
Imports (non oil) by commodity and origin country for the year 2017

Con. Table (9)- Follow

تابع جدول (9) - يتبع

Commodity	Country	القيمة بالدينار	القيمة بالدولار	الوزن (كغم)	الكمية	بلد المنشأ	الوحدة القياسية	وصف السلعة	HS
		Value(I.D)	Value(\$)	Weight(K.G)	Quantity		Unit		
tubes, pipes and hoses of plastics<not reinforced or otherwise combined with other materials, with fittings								انابيب ومواسير -- وخرطوم اخرى من لدائن ، غير مقواة بمواد أخر ولا متحدة بطريقة ما مع مواد أخر ، دون تركيبات لوازم	39173300
	China	15,392,000	13,000	2,250		الصين	Kilo		
	South Korea	2,962,368	2,502	1,000		كوريا الجنوبية	Kilo		
		18,354,368	15,502	3,250		المجموع			
Other plastics of tubes, pipes and hoses :								غيرها من انابيب ومواسير وخرطوم من البلاستيك	39173900
	Jordan	1,017,070,042	859,012	513,482		المملكة الاردنية الهاشمية	Kilo		
	Kuwait	873,668,864	737,896	567,000		الكويت	Kilo		
	Saudi Arabia	490,250,592	414,063	331,250		المملكة العربية السعودية	Kilo		
	Oman	62,752,000	53,000	6,000		سلطنة عمان	Kilo		
	United Arab Emirates	372,960,000	315,000	168,000		الإمارات العربية المتحدة	Kilo		
	Egypt	56,832,000	48,000	32,000		جمهورية مصر العربية	Kilo		
	Italy	996,196,491	842,806	68,000		إيطاليا	Kilo		
	European Union	29,304,000	24,750	13,000		الاتحاد الاوربي	Kilo		
	China	38,784,120	32,780	17,194		الصين	Kilo		
	Turkey	756,690,232	639,098	269,660		تركيا	Kilo		
	Iran	446,023,140	376,710	245,957		إيران	Kilo		
	United States of America	41,771,520	35,280	56,000		الولايات المتحدة الامريكية	Kilo		
		5,182,303,001	4,378,395	2,287,543		المجموع			
Fittings (tubes ,pipes,and hoses)of plastics								تركيبات (لوازم) انابيب ومواسير وخرطوم من اللدائن	39174000
	Jordan	144,774,906	122,483	66,000		المملكة الاردنية الهاشمية	Kilo		

الاستيرادات السلعية (غير النفطية) حسب السلعة وبلد المنشأ لسنة 2017
Imports (non oil) by commodity and origin country for the year 2017

Con. Table (9)- Follow

تابع جدول (9) - يتبع

Commodity	Country	القيمة بالدينار	القيمة بالدولار	الوزن (كغم)	الكمية	بلد المنشأ	الوحدة القياسية	وصف السلعة	HS
		Value(I.D)	Value(\$)	Weight(K.G)	Quantity		Unit		
	Lebanon	6,301,242	5,331	5,331		لبنان	Kilo		
	Egypt	6,619,200	5,600	4,000		جمهورية مصر العربية	Kilo		
	China	1,059,352,249	894,724	73,200		الصين	Kilo		
	Turkey	159,097,478	134,429	152,679		تركيا	Kilo		
		1,376,145,075	1,162,567	301,210		المجموع			
Floor coverings of plastics, whether or not self adhesive Of polymers of vinyl chloride in rolls or in the form of tiles								أغطية أرضيات من لدائن، من كلوريد الفينيل، وإن كانت لاصقة ذاتياً بشكل لفات أو ترابيع أو بلاط	39181000
	Syria	648,932,104	548,105	2,674,428		الجمهورية العربية السورية	Kilo		
	Jordan	6,648,750	5,625	84,375		المملكة الاردنية الهاشمية	Kilo		
	Lebanon	4,025,600	3,400	20,400		لبنان	Kilo		
	Bahrain	2,600,400	2,200	3,500		البحرين	Kilo		
	Egypt	17,738,000	15,000	200,500		جمهورية مصر العربية	Kilo		
	Belgium	9,768,000	8,250	123,750		بلجيكا	Kilo		
	China	124,258,424	105,074	1,267,168		الصين	Kilo		
	Turkey	216,603,272	182,958	1,303,924		تركيا	Kilo		
	Iran	21,276,046	17,974	100,852		ايران	Kilo		
	Malaysia	9,595,476	8,118	74,252		ماليزيا	Kilo		
		1,061,446,072	896,704	5,853,149		المجموع			
Floor coverings of plastics, whether or not self adhesive Of other plastics in rolls or in the form of tiles								أغطية أرضيات من لدائن اخر وإن كانت لاصقة ذاتياً، بشكل لفات أو ترابيع أو بلاط	39189000
	Jordan	12,017,600	10,150	7,000		المملكة الاردنية الهاشمية	Kilo		

الاستيرادات السلعية (غير النفطية) حسب السلعة وبلد المنشأ لسنة 2017
Imports (non oil) by commodity and origin country for the year 2017

Con. Table (9)- Follow

تابع جدول (9) - يتبع

Commodity	Country	القيمة بالدينار	القيمة بالدولار	الوزن (كغم)	الكمية	بلد المنشأ	الوحدة القياسية	وصف السلعة	HS
		Value(I.D)	Value(\$)	Weight(K.G)	Quantity		Unit		
	Egypt	3,552,000	3,000	2,000		جمهورية مصر العربية	Kilo		
	Germany	3,315,200	2,800	5,500		المانيا	Kilo		
	Spain	4,839,008	4,087	5,500		اسبانيا	Kilo		
	China	302,498,976	255,489	326,500		الصين	Kilo		
	South Korea	6,748,800	5,700	5,500		كوريا الجنوبية	Kilo		
	Turkey	500,034,848	422,442	193,580		تركيا	Kilo		
	Iran	91,868,028	77,710	251,200		ايران	Kilo		
	Indonesia	3,552,000	3,000	5,500		اندونيسيا	Kilo		
		928,426,460	784,378	802,280		المجموع			
Self adhesive plates, sheets, film, foil, tape, strip and other flat shapes, of plastics, whether or not in rolls. of a width not exceeding 20 cm								ألواح وصفائح وقند وأشرطة وأشكال مسطحة أخرى من لدائن، لاصقة ذاتية، وإن كانت بشكل لفات لا يتجاوز عرضها 20 سم	39191000
	United Arab Emirates	12,517,248	10,572	2,000		الامارات العربية المتحدة	Kilo		
	European Union	16,729,920	14,130	6,500		الاتحاد الاوربي	Kilo		
	Turkey	679,650	575	250		تركيا	Kilo		
	Iran	1,776,000	1,500	1,000		ايران	Kilo		
		31,702,818	26,777	9,750		المجموع			

الاستيرادات السلعية (غير النفطية) حسب السلعة وبلد المنشأ لسنة 2017
Imports (non oil) by commodity and origin country for the year 2017

Con. Table (9)- Follow

تابع جدول (9) - يتبع

Commodity	Country	القيمة بالدينار	القيمة بالدولار	الوزن (كغم)	الكمية	بلد المنشأ	الوحدة القياسية	وصف السلعة	HS
		Value(I.D)	Value(\$)	Weight(K.G)	Quantity		Unit		
Other of Self adhesive plates, sheets, film, foil, tape, strip and other flat shapes, of plastics, whether or not in rolls.								غيرها من الواح وصفائح وقدد وأشرطة وأشكال مسطحة أخرى، من لدائن، لاصقة ذاتيا، وإن كانت بشكل لفات	39199000
	Jordan	141,103,200	119,175	41,500		المملكة الاردنية الهاشمية	Kilo		
	Belgium	650,100	550	250		بلجيكا	Kilo		
	China	13,285,680	11,240	4,650		الصين	Kilo		
	Turkey	19,621,200	16,600	8,200		تركيا	Kilo		
	Iran	1,076,352,224	909,254	643,050		ايران	Kilo		
	India	10,280,672	8,683	6,000		الهند	Kilo		
		1,261,293,076	1,065,502	703,650		المجموع			
Other plates, sheets, film, foil and strip, of plastics, noncellular and not reinforced, laminated, supported or similarly combined with other materials.Of polymers of ethylene								الواح وصفائح وأفلام، وأشرطة وقدد أخرى من لدائن غير خلوية، من بوليمرات الايثيلين	39201000
	Jordan	15,472,512	13,068	9,900		المملكة الاردنية الهاشمية	Kilo		
	Kuwait	34,383,360	29,040	17,500		الكويت	Kilo		

الاستيرادات السلعية (غير النفطية) حسب السلعة وبلد المنشأ لسنة 2017
Imports (non oil) by commodity and origin country for the year 2017

Con. Table (9)- Follow

تابع جدول (9) - يتبع

Commodity	Country	القيمة بالدينار	القيمة بالدولار	الوزن (كغم)	الكمية	بلد المنشأ	الوحدة القياسية	وصف السلعة	HS
		Value(I.D)	Value(\$)	Weight(K.G)	Quantity		Unit		
	China	3,528,320	2,980	2,999		الصين	Kilo		
		53,384,192	45,088	30,399		المجموع			
Other plates, sheets, film, foil and strip, of plastics, noncellular and not reinforced, laminated, supported or similarly combined with other materials.Of polymers of propylene								ألواح وصفائح وأفلام ، وأشرطة وقدد أخرى،من لدائن غير خلوية من بوليمرات البروبيلين.	39202000
	Jordan	8,524,800	7,200	2,400		المملكة الاردنية الهاشمية	Kilo		
		8,524,800	7,200	2,400		المجموع			
Other plates, sheets, film, foil and strip, of plastics, non cellular and not reinforced, laminated, supported or similarly combined with other materials.Of polymers of styrene								ألواح وصفائح وأفلام وأشرطة وقدد ، أخرى ، من لدائن غير خلوية من بوليمرات الستيرين	39203000

الاستيرادات السلعية (غير النفطية) حسب السلعة وبلد المنشأ لسنة 2017
Imports (non oil) by commodity and origin country for the year 2017

Con. Table (9)- Follow

تابع جدول (9) - يتبع

Commodity	Country	القيمة بالدينار	القيمة بالدولار	الوزن (كغم)	الكمية	بلد المنشأ	الوحدة القياسية	وصف السلعة	HS
		Value(I.D)	Value(\$)	Weight(K.G)	Quantity		Unit		
	Jordan	2,966,820	2,510	1,900		المملكة الاردنية الهاشمية	Kilo		
	Kuwait	65,406,528	55,242	50,100		الكويت	Kilo		
	Saudi Arabia	41,260,032	34,848	42,240		المملكة العربية السعودية	Kilo		
	China	17,839,328	15,067	61,800		الصين	Kilo		
	Turkey	35,587,488	30,057	24,000		تركيا	Kilo		
		163,060,196	137,724	180,040		المجموع			
Table cover (wats) non cellular								اغطية مائدة (سفرة) من لدائن غير خلوية	39204910
	Jordan	9,578,200	8,100	6,000		المملكة الاردنية الهاشمية	Kilo		
	Kuwait	19,571,520	16,530	14,000		الكويت	Kilo		
	Lebanon	17,109,984	14,451	22,000		لبنان	Kilo		
	China	62,685,376	52,964	31,962		الصين	Kilo		
	Turkey	170,667,300	144,169	50,142		تركيا	Kilo		
	Iran	1,186,306,036	1,002,079	460,799		ايران	Kilo		
	Malaysia	5,920,000	5,000	2,000		ماليزيا	Kilo		
	United States of America	4,604,576	3,889	2,682		الولايات المتحدة الامريكية	Kilo		
		1,476,442,992	1,247,182	589,585		المجموع			
Other Of polymers of vinyl chloride :								غيرها من من بوليمرات كلوريد الفينيل	39204990
	Turkey	3,350,970	2,835	3,000		تركيا	Kilo		
		3,350,970	2,835	3,000		المجموع			

الاستيرادات السلعية (غير النفطية) حسب السلعة وبلد المنشأ لسنة 2017
Imports (non oil) by commodity and origin country for the year 2017

Con. Table (9)- Follow

تابع جدول (9) - يتبع

Commodity	Country	القيمة بالدينار	القيمة بالدولار	الوزن (كغم)	الكمية	بلد المنشأ	الوحدة القياسية	وصف السلعة	HS
		Value(I.D)	Value(\$)	Weight(K.G)	Quantity		Unit		
Other plates, sheets, film, foil and strip, of plastics, noncellular and not reinforced, laminated, supported or similarly combined with other materials Of poly(methyl methacrylate)								الواح وصفائح واقلام واشرطية وققد من لدائن غير خلوية من بولي (ميثا كريلات المثليل)	39205100
	European Union	19,287,876	16,318	1,000		الاتحاد الاوربي	Kilo		
		19,287,876	16,318	1,000		المجموع			
Other plates, sheets, film, foil and strip, of plastics, noncellular and not reinforced, laminated, supported or similarly combined with other materials Of acrylic polymer								غيرها من الواح وصفائح واقلام واشرطية وققدمن لدائن غير خلوية من بوليمرات الأكريليك	39205900
	China	31,204,800	26,400	30,500		الصين	Kilo		
		31,204,800	26,400	30,500		المجموع			

الإستيرادات السلعية (غير النفطية) حسب السلعة وبلد المنشأ لسنة 2017
Imports (non oil) by commodity and origin country for the year 2017

Con. Table (9)- Follow

تابع جدول (9) - يتبع

Commodity	Country	القيمة بالدينار	القيمة بالدولار	الوزن (كغم)	الكمية	بلد المنشأ	الوحدة القياسية	وصف السلعة	HS
		Value(I.D)	Value(\$)	Weight(K.G)	Quantity		Unit		
Other plates, sheets, film, foil and strip, of plastics, noncellular Of polycarbonates								الواح وصفائح وافلام واشرطة وقدد من لدائن غير خلوية من بولي كربونات	39206100
	Kuwait	3,125,760	2,640	9,240		الكويت	Kilo		
	Italy	2,368,000	2,000	2,000		إيطاليا	Kilo		
	China	98,868,776	83,511	219,457		الصين	Kilo		
	Turkey	492,978,749	416,382	198,370		تركيا	Kilo		
	Thailand	11,603,200	9,800	14,600		تايلند	Kilo		
		608,944,485	514,333	443,667		المجموع			
Other plates, sheets, film, foil and strip, of plastics, noncellular Of unsaturated polyesters								الواح وصفائح وافلام واشرطة وقدد من لدائن غير خلوية من بوليستر غير مشعبة	39206300
	Saudi Arabia	26,737,088	22,582	38,000		المملكة العربية السعودية	Kilo		
	Italy	81,415,392	68,763	19,000		إيطاليا	Kilo		
	China	10,064,000	8,500	5,000		الصين	Kilo		
	Iran	260,858,880	220,320	350,000		إيران	Kilo		
	India	14,208,000	12,000	19,000		الهند	Kilo		
		393,283,360	332,165	431,000		المجموع			
Other plates, sheets, film, foil and strip, of plastics, noncellular Of other polyesters								الواح وصفائح وافلام واشرطة وقدد من لدائن غير خلوية من بوليستر اخر	39206900
	Kuwait	37,653,528	31,812	33,750		الكويت	Kilo		

الاستيرادات السلعية (غير النفطية) حسب السلعة وبلد المنشأ لسنة 2017
Imports (non oil) by commodity and origin country for the year 2017

Con. Table (9)- Follow

تابع جدول (9) - يتبع

Commodity	Country	القيمة بالدينار	القيمة بالدولار	الوزن (كغم)	الكمية	بلد المنشأ	الوحدة القياسية	وصف السلعة	HS
		Value(I.D)	Value(\$)	Weight(K.G)	Quantity		Unit		
	Turkey	3,900,600	3,300	2,000		تركيا	Kilo		
		41,554,128	35,112	35,750		المجموع			
Other plates, sheets, film, foil and strip, of plastics Cellular Of polymers of styrene								ألواح وصفائح ولفات وأشرطة وقدد وصفائح أخرى من لدائن خلوية من بوليمرات ستيرين	39211100
	Turkey	709,200	600	400		تركيا	Kilo		
	Iran	1,773,000	1,500	1,000		ايران	Kilo		
		2,482,200	2,100	1,400		المجموع			
Other plates, sheets, film, foil and strip, of plastics Cellular Of other plastics								ألواح وصفائح ولفات وأشرطة وقدد وصفائح أخرى، من لدائن خلوية اخر	39211900
	China	315,839,856	267,208	55,000		الصين	Kilo		
	Turkey	94,413,232	79,873	272,630		تركيا	Kilo		
	Iran	9,456,000	8,000	4,000		ايران	Kilo		
		419,709,088	355,081	331,630		المجموع			
Other of plates, sheets, film, foil and strip, of plastics.								غيرها من ألواح وصفائح ولفات وأشرطة وقدد وصفائح أخرى، من لدائن	39219000
	Turkey	17,180,370	14,535	48,800		تركيا	Kilo		
	Iran	9,456,000	8,000	4,000		ايران	Kilo		
		26,636,370	22,535	52,800		المجموع			

الاستيرادات السلعية (غير النفطية) حسب السلعة وبلد المنشأ لسنة 2017
Imports (non oil) by commodity and origin country for the year 2017

Con. Table (9)- Follow

تابع جدول (9) - يتبع

Commodity	Country	القيمة بالدينار	القيمة بالدولار	الوزن (كغم)	الكمية	بلد المنشأ	الوحدة القياسية	وصف السلعة	HS
		Value(I.D)	Value(\$)	Weight(K.G)	Quantity		Unit		
Baths, showerbaths, sinks and washbasins of plastics.								مغاطس، أحواض مرشحات (أحواض دوش)، مجالي من الدائن	39221000
	Kuwait	8,116,320	6,855	10,000		الكويت	Kilo		
	Lebanon	8,648,694	7,317	19,765		لبنان	Kilo		
	United Arab Emirates	3,291,520	2,780	3,058		الإمارات العربية المتحدة	Kilo		
	Egypt	76,045,000	64,250	273,900		جمهورية مصر العربية	Kilo		
	Italy	224,115,424	189,288	945,640		إيطاليا	Kilo		
	Germany	1,639,840	1,385	6,925		ألمانيا	Kilo		
	Spain	3,201,432,748	2,708,482	13,420,720		إسبانيا	Kilo		
	European Union	25,105,224	21,236	97,850		الاتحاد الأوربي	Kilo		
	China	913,542,930	772,339	1,460,973		الصين	Kilo		
	South Korea	28,640,494	24,197	43,687		كوريا الجنوبية	Kilo		
	Turkey	452,805,010	382,544	910,650		تركيا	Kilo		
	Iran	508,907,268	429,833	807,118		إيران	Kilo		
	India	162,378,334	137,216	609,865		الهند	Kilo		
	Indonesia	4,144,000	3,500	1,750		إندونيسيا	Kilo		
	Pakistan	12,925,882	10,923	5,462		باكستان	Kilo		
	Ethiopia	16,576,000	14,000	7,000		أثيوبيا	Kilo		
	United States of America	2,364,000	2,000	12,000		الولايات المتحدة الأمريكية	Kilo		
		5,650,678,688	4,778,145	18,636,363		المجموع			
Lavatory seats and covers of plastics.								مقاعد واغطية مرابيض	39222000
	Syria	3,528,320	2,980	3,500		الجمهورية العربية السورية	Kilo		
	Jordan	47,929,504	40,481	61,500		المملكة الأردنية الهاشمية	Kilo		
	Saudi Arabia	7,992,000	6,750	27,000		المملكة العربية السعودية	Kilo		
	United Arab Emirates	7,425,324	6,282	25,128		الإمارات العربية المتحدة	Kilo		
	Egypt	10,756,200	9,100	2,000		جمهورية مصر العربية	Kilo		
	Spain	3,552,000	3,000	3,500		إسبانيا	Kilo		

الإستيرادات السلعية (غير النفطية) حسب السلعة وبلد المنشأ لسنة 2017
Imports (non oil) by commodity and origin country for the year 2017

Con. Table (9)- Follow

تابع جدول (9) - يتبع

Commodity	Country	القيمة بالدينار	القيمة بالدولار	الوزن (كغم)	الكمية	بلد المنشأ	الوحدة القياسية	وصف السلعة	HS
		Value(I.D)	Value(\$)	Weight(K.G)	Quantity		Unit		
	European Union	2,220,000	1,875	3,500		الاتحاد الاوربي	Kilo		
	Slovak	13,853,040	11,720	46,880		سلوفاكية	Kilo		
	China	152,089,468	128,517	379,376		الصين	Kilo		
	Taiwan (Formosa)	20,239,386	17,123	68,492		تايوان (فرموزا)	Kilo		
	Turkey	392,311,822	331,559	919,388		تركيا	Kilo		
	Iran	1,728,139,132	1,459,841	4,029,900		ايران	Kilo		
	United States of America	18,299,904	15,456	61,824		الولايات المتحدة الامريكية	Kilo		
		2,408,336,100	2,034,684	5,631,988		المجموع			
Other of Baths, showerbaths, sinks, washbasins, bidets, lavatory pans, seats and covers, flushing cisterns and similar sanitary ware, of plastics.								،غيرها من مغاطس أحواض مرشات ،أحواض دوش مجالي) مغاسل، أحواض ،إغتسال (بيديه) مراحيض ومقاعدھا وأعطيتها، خزانات تقريغ المياه (سيفونات) وأصناف مماثلة لاستعمالات صحية، من لدائن	39229000
	Saudi Arabia	49,725,632	41,998	10,000		المملكة العربية السعودية	Kilo		
	China	17,844,108	15,094	16,594		الصين	Kilo		
	Iran	134,340,758	113,485	103,462		ايران	Kilo		
		201,910,498	170,577	130,056		المجموع			
Plastic boxes, cases, and crates used for carrying poultry								صناديق وعلب وأقفاص وأصناف مماثلة لنقل الدواجن	39231010
	Italy	136,064,352	114,936	34,800		ايطاليا	Kilo		
	Belgium	2,228,070	1,885	5,700		بلجيكا	Kilo		
	China	98,039,936	82,804	418,300		الصين	Kilo		
	Iran	236,400	200	3,000		ايران	Kilo		
		236,568,758	199,825	461,800		المجموع			

الاستيرادات السلعية (غير النفطية) حسب السلعة وبلد المنشأ لسنة 2017
Imports (non oil) by commodity and origin country for the year 2017

Con. Table (9)- Follow

تابع جدول (9) - يتبع

Commodity	Country	القيمة بالدينار	القيمة بالدولار	الوزن (كغم)	الكمية	بلد المنشأ	الوحدة القياسية	وصف السلعة	HS
		Value(I.D)	Value(\$)	Weight(K.G)	Quantity		Unit		
Plastic boxes, cases, and crates used for carrying dairy products								صناديق وعلب وأقفاص وأصناف مماثلة لنقل منتجات الالبان والمشروبات	39231020
	Jordan	101,486,560	85,715	29,000		المملكة الاردنية الهاشمية	Kilo		
	Iran	53,940,672	45,558	51,000		ايران	Kilo		
		155,427,232	131,273	80,000		المجموع			
Plastic boxes, cases, and crates used to carry all other products								غيرها من صناديق وعلب وأقفاص وأصناف مماثلة لنقل أي من المنتجات	39231090
	Jordan	62,856,388	53,118	67,822		المملكة الاردنية الهاشمية	Kilo		
	Saudi Arabia	95,742,896	80,869	33,293		المملكة العربية السعودية	Kilo		
	China	42,821,856	36,214	34,380		الصين	Kilo		
	Iran	11,105,920	9,380	9,000		ايران	Kilo		
		212,527,060	179,581	144,495		المجموع			
Sacks and bag Of polymers of ethylene								اكياس وحقائب ومخاريط من بوليمرات الإيثيلين	39232100
	Syria	472,800	400	500		الجمهورية العربية السورية	Kilo		
	Jordan	92,074,292	77,786	116,170		المملكة الاردنية الهاشمية	Kilo		
	Kuwait	271,913,888	229,657	363,133		الكويت	Kilo		
	Lebanon	22,496,000	19,000	21,578		لبنان	Kilo		
	Saudi Arabia	85,419,680	72,145	144,290		المملكة العربية السعودية	Kilo		
	United Arab Emirates	33,206,464	28,046	26,048		الإمارات العربية المتحدة	Kilo		
	United Kingdom	9,716,040	8,220	10,200		المملكة المتحدة	Kilo		
	European Union	94,762,624	80,036	84,843		الاتحاد الأوربي	Kilo		
	China	1,040,449,868	880,076	638,995		الصين	Kilo		
	Turkey	253,239,076	213,984	174,787		تركيا	Kilo		
	Iran	4,833,220,462	4,082,235	6,301,800		ايران	Kilo		

الاستيرادات السلعية (غير النفطية) حسب السلعة وبلد المنشأ لسنة 2017
Imports (non oil) by commodity and origin country for the year 2017

Con. Table (9)- Follow

تابع جدول (9) - يتبع

Commodity	Country	القيمة بالدينار	القيمة بالدولار	الوزن (كغم)	الكمية	بلد المنشأ	الوحدة القياسية	وصف السلعة	HS
		Value(I.D)	Value(\$)	Weight(K.G)	Quantity		Unit		
	India	376,893,600	318,373	208,381		الهند	Kilo		
	United States of America	19,093,184	16,126	20,000		الولايات المتحدة الأمريكية	Kilo		
		7,132,957,978	6,026,084	8,110,725		المجموع			
Sacks and bag Of other plastics								اكياس وحقائب ومخاريط من لدائن اخر	39232900
	Syria	1,820,992	1,538	1,586		الجمهورية العربية السورية	Kilo		
	Jordan	44,873,480	37,910	38,918		المملكة الاردنية الهاشمية	Kilo		
	Kuwait	189,015,000	159,750	130,713		الكويت	Kilo		
	Lebanon	2,216,250	1,875	1,000		لبنان	Kilo		
	United Arab Emirates	15,759,966	13,313	15,371		الإمارات العربية المتحدة	Kilo		
	China	19,022,274	16,079	16,210		الصين	Kilo		
	Turkey	28,401,984	24,021	19,723		تركيا	Kilo		
	Iran	509,486,364	430,581	397,810		ايران	Kilo		
	India	34,807,536	29,448	9,000		الهند	Kilo		
	United States of America	1,918,386	1,623	300		الولايات المتحدة الأمريكية	Kilo		
		847,322,232	716,138	630,631		المجموع			
Carboys, bottles, flasks and similar articles								قوارير وزجاجات ودوارق وأصناف مماثلة من لدائن اخر	39233000
	Jordan	616,065,068	520,540	354,424		المملكة الاردنية الهاشمية	Kilo		
	Kuwait	965,134,662	815,508	341,993		الكويت	Kilo		
	Lebanon	444,000	375	2,500		لبنان	Kilo		
	Saudi Arabia	59,266,304	50,056	22,500		المملكة العربية السعودية	Kilo		
	United Arab Emirates	53,280,000	45,000	6,954		الإمارات العربية المتحدة	Kilo		
	European Union	1,184,000	1,000	5,000		الاتحاد الأوربي	Kilo		
	Bologna	3,884,051	3,286	2,500		بولونيا	Kilo		
	China	255,849,376	216,089	183,770		الصين	Kilo		
	Turkey	1,289,719,711	1,089,407	875,837		تركيا	Kilo		
	Iran	1,768,333,480	1,493,542	1,097,619		ايران	Kilo		
		5,013,160,652	4,234,803	2,893,097		المجموع			

الاستيرادات السلعية (غير النفطية) حسب السلعة وبلد المنشأ لسنة 2017
Imports (non oil) by commodity and origin country for the year 2017

Con. Table (9)- Follow

تابع جدول (9) - يتبع

Commodity	Country	القيمة بالدينار	القيمة بالدولار	الوزن (كغم)	الكمية	بلد المنشأ	الوحدة القياسية	وصف السلعة	HS
		Value(I.D)	Value(\$)	Weight(K.G)	Quantity		Unit		
Spools, cops, bobbins and similar supports								مكبات وبكرات وحوامل مماثلة من لدائن	39234000
	South Korea	297,420,800	251,200	12,577		كوريا الجنوبية	Kilo		
		297,420,800	251,200	12,577		المجموع			
Stoppers, lids, caps and other closures								سدادات وأغطية وكبسولات وغيرها من أصناف الإغلاق من اللدائن	39235000
	Jordan	33,332,182	28,163	6,400		المملكة الاردنية الهاشمية	Kilo		
	Kuwait	66,592,896	56,244	34,000		الكويت	Kilo		
	Saudi Arabia	20,287,840	17,135	3,500		المملكة العربية السعودية	Kilo		
	Egypt	169,066,200	142,900	60,820		جمهورية مصر العربية	Kilo		
	France	39,037,664	32,971	19,200		فرنسا	Kilo		
	Hncara	28,236,798	23,889	5,570		هنكاري	Kilo		
	Russian Federation	64,755,328	54,692	28,800		روسيا الاتحادية	Kilo		
	China	73,556,030	62,140	62,465		الصين	Kilo		
	South Korea	7,105,002	6,011	5,000		كوريا الجنوبية	Kilo		
	Turkey	369,350,452	312,034	282,915		تركيا	Kilo		
	Iran	1,919,187,328	1,620,942	240,210		ايران	Kilo		
	United States of America	2,934,906	2,483	2,500		الولايات المتحدة الأمريكية	Kilo		
		2,793,442,626	2,359,604	751,380		المجموع			
Other of stoppers, lids, caps and other closures, of plastics.								غيرها من سدادات وأغطية وكبسولات وغيرها من أصناف الإغلاق، من لدائن	39239000
	United Arab Emirates	10,218,390	8,645	5,260		الإمارات العربية المتحدة	Kilo		
	Italy	196,486,677	166,232	25,000		إيطاليا	Kilo		
	Bologna	64,149,120	54,180	7,200		بولونيا	Kilo		
	China	12,479,360	10,540	5,000		الصين	Kilo		
	Turkey	4,804,830	4,065	7,425		تركيا	Kilo		

الاستيرادات السلعية (غير النفطية) حسب السلعة وبلد المنشأ لسنة 2017
Imports (non oil) by commodity and origin country for the year 2017

Con. Table (9)- Follow

تابع جدول (9) - يتبع

Commodity	Country	القيمة بالدينار	القيمة بالدولار	الوزن (كغم)	الكمية	بلد المنشأ	الوحدة القياسية	وصف السلعة	HS
		Value(I.D)	Value(\$)	Weight(K.G)	Quantity		Unit		
	Iran	4,432,500	3,750	3,750		ايران	Kilo		
		292,570,877	247,412	53,635		المجموع			
Containers for keeping the ice and foods,of plastic								أدوات مائدة ومطبخ او عية لحفظ الثلج والمأكولات من لدائن	39241010
	Syria	3,433,600	2,900	10,000		الجمهورية العربية السورية	Kilo		
	Jordan	1,893,912,192	1,599,588	320,500		المملكة الاردنية الهاشمية	Kilo		
	Kuwait	96,395,360	81,415	180,500		الكويت	Kilo		
	Saudi Arabia	462,656,288	390,757	588,000		المملكة العربية السعودية	Kilo		
	United Arab Emirates	1,408,816,736	1,189,879	82,000		الإمارات العربية المتحدة	Kilo		
	Egypt	143,105,344	120,866	47,000		جمهورية مصر العربية	Kilo		
	Italy	9,951,520	8,405	20,000		ايطاليا	Kilo		
	Belgium	15,380,160	12,990	20,000		بلجيكا	Kilo		
	Austria	8,880,000	7,500	10,000		النمسا	Kilo		
	Netherlands	17,760,000	15,000	10,000		هولندا	Kilo		
	Spain	3,552,000	3,000	10,000		اسبانيا	Kilo		
	European Union	70,218,304	59,306	85,000		الاتحاد الاوربي	Kilo		
	China	1,937,168,170	1,636,138	1,532,250		الصين	Kilo		
	South Korea	379,094,304	320,181	20,000		كوريا الجنوبية	Kilo		
	Sri Lanka	15,544,736	13,129	20,000		سرى لانكا	Kilo		
	Taiwan (Formosa)	12,676,950	10,725	10,000		تايوان (فرموزا)	Kilo		
	Turkey	212,249,372	179,288	143,200		تركيا	Kilo		
	Iran	12,917,714,788	10,910,258	11,864,003		ايران	Kilo		
	Indonesia	4,736,000	4,000	5,000		اندونيسيا	Kilo		
	United States of America	21,785,600	18,400	11,500		الولايات المتحدة الامريكية	Kilo		
	Mexico	12,463,246	10,526	8,000		المكسيك	Kilo		
		19,647,494,670	16,594,251	14,996,953		المجموع			
Plastic forks, spoons, and knives								شوك وملاعق وسكاكين، معدة - للاستعمال لمرة واحدة من لدائن(ديسبوز ايل)	39241020

الاستيرادات السلعية (غير النفطية) حسب السلعة وبلد المنشأ لسنة 2017
Imports (non oil) by commodity and origin country for the year 2017

Con. Table (9)- Follow

تابع جدول (9) - يتبع

Commodity	Country	القيمة بالدينار	القيمة بالدولار	الوزن (كغم)	الكمية	بلد المنشأ	الوحدة القياسية	وصف السلعة	HS
		Value(I.D)	Value(\$)	Weight(K.G)	Quantity		Unit		
	Jordan	45,795,732	38,701	26,738		المملكة الاردنية الهاشمية	Kilo		
	Kuwait	16,132,000	13,625	8,516		الكويت	Kilo		
	Lebanon	3,137,600	2,650	10,600		لبنان	Kilo		
	Saudi Arabia	145,482,292	122,888	104,405		المملكة العربية السعودية	Kilo		
	United Arab Emirates	24,679,296	20,844	94,638		الامارات العربية المتحدة	Kilo		
	Bologna	38,696,672	32,683	115,930		بولونيا	Kilo		
	China	517,640,502	437,665	230,111		الصين	Kilo		
	South Korea	41,969,248	35,447	1,180		كوريا الجنوبية	Kilo		
	Taiwan (Formosa)	4,054,016	3,424	34,240		تايبوان (فرموزا)	Kilo		
	Turkey	202,038,042	170,682	145,920		تركيا	Kilo		
	Iran	1,683,611,721	1,422,119	982,037		ايران	Kilo		
	Malaysia	11,248,000	9,500	5,938		ماليزيا	Kilo		
		2,734,485,121	2,310,228	1,760,253		المجموع			
Plastic plates and cups								صحون واطباق واكواب من لدائن	39241030
	Syria	3,368,700	2,850	1,710		الجمهورية العربية السورية	Kilo		
	Jordan	261,755,288	221,132	149,839		المملكة الاردنية الهاشمية	Kilo		
	Kuwait	63,789,184	53,876	45,110		الكويت	Kilo		
	Saudi Arabia	121,184,308	102,393	37,500		المملكة العربية السعودية	Kilo		
	Oman	86,256,450	72,975	5,000		سلطنة عمان	Kilo		
	United Arab Emirates	26,074,510	22,055	8,430		الامارات العربية المتحدة	Kilo		
	Egypt	57,395,556	48,558	5,000		جمهورية مصر العربية	Kilo		
	Italy	2,866,350	2,425	2,425		ايطاليا	Kilo		
	European Union	17,020,800	14,400	5,000		الاتحاد الاوربي	Kilo		
	China	386,774,282	326,750	312,194		الصين	Kilo		
	South Korea	27,428,544	23,166	23,166		كوريا الجنوبية	Kilo		
	Turkey	612,158,944	517,415	563,012		تركيا	Kilo		
	Iran	2,002,934,714	1,691,801	1,377,942		ايران	Kilo		
	India	4,491,600	3,800	3,380		الهند	Kilo		
	Malaysia	7,907,580	6,690	4,014		ماليزيا	Kilo		
		3,681,406,810	3,110,286	2,543,722		المجموع			

الاستيرادات السلعية (غير النفطية) حسب السلعة وبلد المنشأ لسنة 2017
Imports (non oil) by commodity and origin country for the year 2017

Con. Table (9)- Follow

تابع جدول (9) - يتبع

Commodity	Country	القيمة بالدينار	القيمة بالدولار	الوزن (كغم)	الكمية	بلد المنشأ	الوحدة القياسية	وصف السلعة	HS
		Value(I.D)	Value(\$)	Weight(K.G)	Quantity		Unit		
Babies' feeding bottles of plastic								رضاعات من لدائن	39241040
	Bologna	2,808,432	2,376	750		بولونيا	Kilo		
	China	55,227,550	46,663	20,157		الصين	Kilo		
	Turkey	20,619,360	17,415	9,000		تركيا	Kilo		
		78,655,342	66,454	29,907		المجموع			
Other plastic kitchenware								غيرها من ادوات مائدة ومطبخ من لدائن	39241090
	Egypt	14,652,000	12,375	10,000		جمهورية مصر العربية	Kilo		
	United Kingdom	27,224,896	22,994	10,000		المملكة المتحدة	Kilo		
	China	213,580,576	180,389	170,000		الصين	Kilo		
	Iran	197,757,912	167,108	199,000		ايران	Kilo		
	India	5,683,200	4,800	10,000		الهند	Kilo		
	Japan	11,671,872	9,858	3,000		اليابان	Kilo		
	Malaysia	16,161,600	13,650	10,000		ماليزيا	Kilo		
	Pakistan	4,736,000	4,000	10,000		باكستان	Kilo		
		491,468,056	415,174	422,000		المجموع			
Plastic nursing bottles of plastic								علاقات ملابس من لدائن	39249040
	Bulgaria	3,014,100	2,550	10,200		بلغاريا	Kilo		
	China	98,666,336	83,402	32,573		الصين	Kilo		
	Turkey	94,544,120	79,860	13,000		تركيا	Kilo		
	Iran	274,454,752	231,803	147,000		ايران	Kilo		
		470,679,308	397,615	202,773		المجموع			

الإستيرادات السلعية (غير النفطية) حسب السلعة وبلد المنشأ لسنة 2017
Imports (non oil) by commodity and origin country for the year 2017

Con. Table (9)- Follow

تابع جدول (9) - يتبع

Commodity	Country	القيمة بالدينار	القيمة بالدولار	الوزن (كغم)	الكمية	بلد المنشأ	الوحدة القياسية	وصف السلعة	HS
		Value(I.D)	Value(\$)	Weight(K.G)	Quantity		Unit		
Other houseware plasticware holders not for the kitchen or bathroom of plastic								غيرها من ادوات مائدة ومطبخ وأواني منزلية أخر وادوات للتنظيف والعناية بالصحة، من لدائن	39249090
	Syria	4,413,588	3,734	3,000		الجمهورية العربية السورية	Kilo		
	Jordan	49,061,240	41,500	22,083		المملكة الاردنية الهاشمية	Kilo		
	Kuwait	52,646,480	44,470	30,500		الكويت	Kilo		
	Lebanon	4,856,838	4,109	2,000		لبنان	Kilo		
	Saudi Arabia	292,679,834	247,303	155,300		المملكة العربية السعودية	Kilo		
	Qatar	3,049,560	2,580	2,000		قطر	Kilo		
	United Arab Emirates	10,685,280	9,040	4,520		الإمارات العربية المتحدة	Kilo		
	United Kingdom	4,171,278	3,529	4,000		المملكة المتحدة	Kilo		
	France	2,127,600	1,800	2,000		فرنسا	Kilo		
	European Union	38,955,780	32,920	23,836		الاتحاد الاوربي	Kilo		
	China	4,054,813,467	3,425,539	399,659		الصين	Kilo		
	Vietnam	11,162,752	9,428	15,000		فيتنام	Kilo		
	South Korea	7,996,736	6,754	4,824		كوريا الجنوبية	Kilo		
	Turkey	94,439,176	79,801	62,619		تركيا	Kilo		
	Iran	2,636,449,480	2,228,539	4,071,226		ايران	Kilo		
	India	1,773,000	1,500	2,000		الهند	Kilo		
	Indonesia	6,162,720	5,205	10,000		اندونيسيا	Kilo		
	Malaysia	8,865,000	7,500	2,000		ماليزيا	Kilo		
	United States of America	109,993,394	93,041	27,000		الولايات المتحدة الامريكية	Kilo		
		7,394,303,203	6,248,292	4,843,567		المجموع			

الاستيرادات السلعية (غير النفطية) حسب السلعة وبلد المنشأ لسنة 2017
Imports (non oil) by commodity and origin country for the year 2017

Con. Table (9)- Follow

تابع جدول (9) - يتبع

Commodity	Country	القيمة بالدينار	القيمة بالدولار	الوزن (كغم)	الكمية	بلد المنشأ	الوحدة القياسية	وصف السلعة	HS
		Value(I.D)	Value(\$)	Weight(K.G)	Quantity		Unit		
Reservoirs, tanks, vats and similar containers of plastics, of a capacity exceeding 300 l								ادوات بناء من - اللدائن_صهاريج وخزانات ودنان وأوعية مماثلة، تتجاوز سعتها لتر 300	39251000
	Syria	112,882,598	95,489	65,022		الجمهورية العربية السورية	Kilo		
	Jordan	198,771,872	167,908	237,750		المملكة الاردنية الهاشمية	Kilo		
	Kuwait	868,523,992	733,902	458,338		الكويت	Kilo		
	Saudi Arabia	1,664,396,572	1,405,883	948,925		المملكة العربية السعودية	Kilo		
	United Arab Emirates	170,014,112	143,593	19,346		الامارات العربية المتحدة	Kilo		
	Egypt	16,161,600	13,650	12,500		جمهورية مصر العربية	Kilo		
	Italy	203,085,600	171,525	5,000		إيطاليا	Kilo		
	Belgium	477,619,014	404,077	14,000		بلجيكا	Kilo		
	Germany	12,537,200	10,600	7,500		المانيا	Kilo		
	European Union	21,276,000	18,000	2,000		الاتحاد الاوربي	Kilo		
	China	15,999,757,088	13,513,995	137,502		الصين	Kilo		
	Turkey	243,804,617	206,019	175,146		تركيا	Kilo		
	Iran	1,539,577,527	1,300,386	1,417,239		ايران	Kilo		
	India	98,578,800	83,400	2,000		الهند	Kilo		
	Malaysia	20,297,600	17,150	23,563		ماليزيا	Kilo		
	United States of America	53,536,086	45,264	26,242		الولايات المتحدة الامريكية	Kilo		
	Canada	5,271,168	4,452	2,000		كندا	Kilo		
		21,706,091,446	18,335,293	3,554,073		المجموع			
Doors, windows and their frames and thresholds for doors of plastics								أبواب ونوافذ وأطرها عتبات أبواب من اللدائن	39252000
	United Arab Emirates	46,805,888	39,532	4,000		الامارات العربية المتحدة	Kilo		
	China	66,737,582	56,402	92,082		الصين	Kilo		

الاستيرادات السلعية (غير النفطية) حسب السلعة وبلد المنشأ لسنة 2017
Imports (non oil) by commodity and origin country for the year 2017

Con. Table (9)- Follow

تابع جدول (9) - يتبع

Commodity	Country	القيمة بالدينار	القيمة بالدولار	الوزن (كغم)	الكمية	بلد المنشأ	الوحدة القياسية	وصف السلعة	HS
		Value(I.D)	Value(\$)	Weight(K.G)	Quantity		Unit		
	South Korea	101,385,399	85,630	19,478		كوريا الجنوبية	Kilo		
	Turkey	6,774,007,730	5,721,455	396,640		تركيا	Kilo		
	Indonesia	105,514,776	89,268	3,000		اندونيسيا	Kilo		
		7,094,451,375	5,992,287	515,200		المجموع			
Shutters, blinds (including Venetian blinds) and similar articles and parts thereof of plastics								مصاريح الأبواب أو النوافذ أو الستائر الداخلية من اللدائن (بما في ذلك الستائر المضلعة) وأصناف مماثلة، وأجزاؤها	39253000
	Lebanon	6,050,240	5,110	1,000		لبنان	Kilo		
	European Union	2,699,520	2,280	999		الاتحاد الأوربي	Kilo		
	China	63,366,528	53,526	37,947		الصين	Kilo		
	South Korea	93,434,213	78,942	26,000		كوريا الجنوبية	Kilo		
	Turkey	169,876,584	143,645	126,664		تركيا	Kilo		
	Iran	17,139,000	14,500	14,500		إيران	Kilo		
	India	10,466,700	8,850	8,850		الهند	Kilo		
	Japan	5,850,900	4,950	6,000		اليابان	Kilo		
		368,883,685	311,803	221,960		المجموع			
Other of Builders' ware of plastics								غيرها من أدوات تجهيز البناء، من لدائن	39259000
	Lebanon	3,374,400	2,850	12,000		لبنان	Kilo		
	Saudi Arabia	3,112,198,464	2,632,746	5,281,165		المملكة العربية السعودية	Kilo		
	United Arab Emirates	119,696,480	101,095	97,030		الإمارات العربية المتحدة	Kilo		
	Egypt	1,773,000	1,500	3,000		جمهورية مصر العربية	Kilo		
	United Kingdom	31,749,702	26,861	89,537		المملكة المتحدة	Kilo		
	Italy	6,802,080	5,745	10,000		إيطاليا	Kilo		
	European Union	861,997,140	729,270	2,430,900		الاتحاد الأوربي	Kilo		
	China	7,860,500,812	6,642,654	10,070,942		الصين	Kilo		
	South Korea	437,911,440,668	370,483,374	40,270		كوريا الجنوبية	Kilo		

الإستيرادات السلعية (غير النفطية) حسب السلعة وبلد المنشأ لسنة 2017
Imports (non oil) by commodity and origin country for the year 2017

Con. Table (9)- Follow

تابع جدول (9) - يتبع

Commodity	Country	القيمة بالدينار	القيمة بالدولار	الوزن (كغم)	الكمية	بلد المنشأ	الوحدة القياسية	وصف السلعة	HS
		Value(I.D)	Value(\$)	Weight(K.G)	Quantity		Unit		
	Taiwan (Formosa)	95,312,000	80,500	12,000		تايوان (فرموزا)	Kilo		
	Turkey	92,214,584,150	78,014,946	723,401		تركيا	Kilo		
	Iran	3,967,967,744	3,351,925	4,260,314		ايران	Kilo		
	Malaysia	58,327,392	49,263	3,000		ماليزيا	Kilo		
	Singapore	43,734,000	37,000	123,333		سنغافورة	Kilo		
	Thailand	3,374,400	2,850	2,850		تايلند	Kilo		
	United States of America	41,559,120	35,160	117,200		الولايات المتحدة الأمريكية	Kilo		
		546,334,391,552	462,197,739	23,276,942		المجموع			
Office or school supplies of plastics								أدوات مكتبية ومدرسية من اللدائن	39261000
	China	324,954,438	274,578	212,700		الصين	Kilo		
	Taiwan (Formosa)	4,144,000	3,500	2,000		تايوان (فرموزا)	Kilo		
	Turkey	11,425,212	9,666	15,000		تركيا	Kilo		
	Iran	12,784,100	10,800	12,000		ايران	Kilo		
		353,307,750	298,544	241,700		المجموع			
Medical gloves of plastic								قفازات طبية من لدائن	39262010
	Oman	1,730,815,126	1,461,837	2,500,265		سلطنة عمان	Kilo		
	Austria	508,576,544	429,541	42,954		النمسا	Kilo		
	China	97,302,068	82,250	115,868		الصين	Kilo		
	Turkey	15,479,450	13,075	6,650		تركيا	Kilo		
	Iran	19,322,880	16,320	13,000		ايران	Kilo		
	Malaysia	135,433,838	114,496	71,560		ماليزيا	Kilo		
	Pakistan	3,820,224	3,232	400		باكستان	Kilo		
	United States of America	99,876,300,312	84,497,716	3,400		الولايات المتحدة الأمريكية	Kilo		
		102,387,050,442	86,618,467	2,754,097		المجموع			

الاستيرادات السلعية (غير النفطية) حسب السلعة وبلد المنشأ لسنة 2017
Imports (non oil) by commodity and origin country for the year 2017

Con. Table (9)- Follow

تابع جدول (9) - يتبع

Commodity	Country	القيمة بالدينار	القيمة بالدولار	الوزن (كغم)	الكمية	بلد المنشأ	الوحدة القياسية	وصف السلعة	HS
		Value(I.D)	Value(\$)	Weight(K.G)	Quantity		Unit		
Other of Articles of apparel and clothing accessories of plastic								غيرها من البسة ولوازم البسة من لدائن	39262090
	Iran	12,411,000	10,500	5,000		ايران	Kilo		
		12,411,000	10,500	5,000		المجموع			
Fittings for furniture, coachwork or the like of plastic								تركيبات للأثاث وللحافلات وما يماثلها من لدائن	39263000
	China	62,672,004	53,022	14,000		الصين	Kilo		
	Turkey	11,760,900	9,950	5,000		تركيا	Kilo		
	Iran	26,931,870	22,785	16,000		ايران	Kilo		
			101,364,774	85,757	35,000		المجموع		
Statuettes and other ornamental articles of plastic								تمائيل صغيرة وأصناف أخرى للزينة من لدائن	39264000
	China	8,149,890	6,895	3,000		الصين	Kilo		
		8,149,890	6,895	3,000		المجموع			
Bottles of urine and faeces samples of plastic								عبوات من لدائن لعينات البول والغائط	39269031
	Turkey	20,720,000	17,500	13,500		تركيا	Kilo		
	Iran	3,546,000	3,000	2,000		ايران	Kilo		
		24,266,000	20,500	15,500		المجموع			

الاستيرادات السلعية (غير النفطية) حسب السلعة وبلد المنشأ لسنة 2017
Imports (non oil) by commodity and origin country for the year 2017

Con. Table (9)- Follow

تابع جدول (9) - يتبع

Commodity	Country	القيمة بالدينار	القيمة بالدولار	الوزن (كغم)	الكمية	بلد المنشأ	الوحدة القياسية	وصف السلعة	HS
		Value(I.D)	Value(\$)	Weight(K.G)	Quantity		Unit		
Pustular dishes from a creditor of the cultivation of medical plastic								صحون بئري من لدائن للزراعة الطبية	39269032
	Iran	132,914,656	112,259	60,000		ايران	Kilo		
		132,914,656	112,259	60,000		المجموع			
Other of Medical and pharmaceutical articles of plastic								غيرها من اصناف طبية وصيدلية من لدائن	39269039
	Jordan	1,317,638,080	1,112,870	680,675		المملكة الاردنية الهاشمية	Kilo		
	Kuwait	1,012,302,240	854,985	441,059		الكويت	Kilo		
	Saudi Arabia	109,535,392	92,513	56,071		المملكة العربية السعودية	Kilo		
	United Arab Emirates	672,744,064	568,196	309,997		الامارات العربية المتحدة	Kilo		
	China	12,432,000	10,500	6,000		الصين	Kilo		
	Turkey	983,813,815	830,924	454,562		تركيا	Kilo		
	Iran	119,216,960	100,690	71,714		ايران	Kilo		
		4,227,682,551	3,570,678	2,020,078		المجموع			
Screws and bolts and rings and the like of parts and supplies for general use of plastics								براغي ومسامير لولبية وحلقات ومايمائلها من الاجزاء واللوازم للاستعمالات العامة من لدائن	39269040
	United Arab Emirates	264,768	224	700		الامارات العربية المتحدة	Kilo		
	China	113,901,066	96,363	8,500		الصين	Kilo		
	Iran	4,951,398	4,189	9,300		ايران	Kilo		
	India	8,517,696	7,194	10,000		الهند	Kilo		
		127,634,928	107,970	28,500		المجموع			

الاستيرادات السلعية (غير النفطية) حسب السلعة وبلد المنشأ لسنة 2017
Imports (non oil) by commodity and origin country for the year 2017

Con. Table (9)- Follow

تابع جدول (9) - يتبع

Commodity	Country	القيمة بالدينار	القيمة بالدولار	الوزن (كغم)	الكمية	بلد المنشأ	الوحدة القياسية	وصف السلعة	HS
		Value(I.D)	Value(\$)	Weight(K.G)	Quantity		Unit		
Plastic locks of handbags, suitcase angles, arches, etc of plastic								اقفال حقائب اليد وزوايا الحقائب والكلابيب والاقواس والمسكات واعقاب ارجل الاثاث من لدائن	39269050
	Iran	11,347,200	9,600	2,000		ايران	Kilo		
		11,347,200	9,600	2,000		المجموع			
Lids of goods of plastics								اغطية للبضائع من لدائن	39269061
	Jordan	232,243,968	196,152	201,361		المملكة الاردنية الهاشمية	Kilo		
	Kuwait	24,312,256	20,534	16,428		الكويت	Kilo		
	Lebanon	38,861,248	32,822	22,888		لبنان	Kilo		
	Saudi Arabia	409,766,248	346,172	232,695		المملكة العربية السعودية	Kilo		
	Oman	304,643,200	257,300	202,200		سلطنة عمان	Kilo		
	United Arab Emirates	22,738,720	19,205	45,600		الإمارات العربية المتحدة	Kilo		
	Egypt	52,665,600	44,550	43,800		جمهورية مصر العربية	Kilo		
	Cech	4,747,840	4,010	3,208		تشيك	Kilo		
	China	1,453,818,888	1,229,771	957,899		الصين	Kilo		
	South Korea	52,944,308	44,720	80,120		كوريا الجنوبية	Kilo		
	Turkey	152,429,714	128,746	91,164		تركيا	Kilo		
	Iran	5,372,146,596	4,538,394	3,442,505		ايران	Kilo		
	India	2,582,304	2,181	1,745		الهند	Kilo		
	Malaysia	29,704,944	25,106	15,874		ماليزيا	Kilo		
	United States of America	11,630,880	9,840	5,000		الولايات المتحدة الامريكية	Kilo		
		8,165,236,714	6,899,503	5,362,487		المجموع			

الاستيرادات السلعية (غير النفطية) حسب السلعة وبلد المنشأ لسنة 2017
Imports (non oil) by commodity and origin country for the year 2017

Con. Table (9)- Follow

تابع جدول (9) - يتبع

Commodity	Country	القيمة بالدينار	القيمة بالدولار	الوزن (كغم)	الكمية	بلد المنشأ	الوحدة القياسية	وصف السلعة	HS
		Value(I.D)	Value(\$)	Weight(K.G)	Quantity		Unit		
Other furniture, bedding, blankets, covers goods vehicles and items of similar protective plastics								غيرها من اغطية المفروشات و اغطية البضائع و اغطية العربات و الاصناف الواقية المماثلة من لدائن	39269069
	Jordan	16,576,000	14,000	163,900		المملكة الاردنية الهاشمية	Kilo		
	United Arab Emirates	3,220,480	2,720	4,500		الامارات العربية المتحدة	Kilo		
	Egypt	3,109,184	2,626	4,500		جمهورية مصر العربية	Kilo		
	China	3,365,636,656	2,842,619	1,600,370		الصين	Kilo		
	South Korea	15,117,232	12,773	171,850		كوريا الجنوبية	Kilo		
	Turkey	68,613,984	57,951	41,000		تركيا	Kilo		
	Iran	38,953,600	32,900	9,000		ايران	Kilo		
	India	3,848,000	3,250	4,500		الهند	Kilo		
	Pakistan	3,552,000	3,000	4,500		باكستان	Kilo		
	Kazakhstan	54,977,856	46,434	33,000		كازخستان	Kilo		
		3,573,604,992	3,018,273	2,037,120		المجموع			
Conveyor transfer of materials and transmission belts, of plastics								سيور نقل مواد وسيور نقل حركة، من لدائن	39269070
	United Kingdom	109,256,941	92,434	5,000		المملكة المتحدة	Kilo		
	Italy	19,832,000	16,750	3,000		ايطاليا	Kilo		
	Germany	19,213,656	16,240	15,000		المانيا	Kilo		
	Turkey	6,619,200	5,600	5,000		تركيا	Kilo		
	Iran	61,345,800	51,900	65,000		ايران	Kilo		
		216,267,597	182,924	93,000		المجموع			

الاستيرادات السلعية (غير النفطية) حسب السلعة وبلد المنشأ لسنة 2017
Imports (non oil) by commodity and origin country for the year 2017

Con. Table (9)- Follow

تابع جدول (9) - يتبع

Commodity	Country	القيمة بالدينار	القيمة بالدولار	الوزن (كغم)	الكمية	بلد المنشأ	الوحدة القياسية	وصف السلعة	HS
		Value(I.D)	Value(\$)	Weight(K.G)	Quantity		Unit		
Covers technical items of machinery and equipment, industrial equipment, agricultural ..								اغطية الاصناف الفنية للالات والاجهزة والمعدات الصناعية والزراعية ..	39269080
	Italy	9,194,778	7,779	3,000		إيطاليا	Kilo		
	China	1,879,380	1,590	3,000		الصين	Kilo		
	Turkey	4,728,000	4,000	3,000		تركيا	Kilo		
		15,802,158	13,369	9,000		المجموع			
Other Articles of plastics -swam								مصنوعات اخر من لدائن_سبح	39269091
	European Union	3,639,616	3,074	2,500		الاتحاد الاوربي	Kilo		
	Turkey	7,387,500	6,250	2,500		تركيا	Kilo		
		11,027,116	9,324	5,000		المجموع			
Imitation glass for watches Other Articles of plastics								مصنوعات اخر من لدائن_تقليد الزجاج للساعات	39269092
	Iran	23,707,374	20,057	19,700		ايران	Kilo		
		23,707,374	20,057	19,700		المجموع			
Plastic fans								مصنوعات اخر من لدائن_مراوح يدوية	39269093
	China	18,011,316	15,238	6,000		الصين	Kilo		
	Turkey	1,861,650	1,575	1,050		تركيا	Kilo		
	Iran	2,955,000	2,500	6,000		ايران	Kilo		
		22,827,966	19,313	13,050		المجموع			

الاستيرادات السلعية (غير النفطية) حسب السلعة وبلد المنشأ لسنة 2017
Imports (non oil) by commodity and origin country for the year 2017

Con. Table (9)- Follow

تابع جدول (9) - يتبع

Commodity	Country	القيمة بالدينار	القيمة بالدولار	الوزن (كغم)	الكمية	بلد المنشأ	الوحدة القياسية	وصف السلعة	HS
		Value(I.D)	Value(\$)	Weight(K.G)	Quantity		Unit		
Other Other articles of plastics and articles of other materials of headings 39.01 to 39.14.								غيرها من مصنوعات أخرى من لدائن ومصنوعات من المواد الأخرى الداخلة في البنود من 39.01 إلى 39.14.	39269099
	Syria	174,770,040	147,785	179,427		الجمهورية العربية السورية	Kilo		
	Jordan	2,703,591,688	2,285,037	2,151,536		المملكة الاردنية الهاشمية	Kilo		
	Kuwait	171,437,090	144,830	103,318		الكويت	Kilo		
	Lebanon	99,825,128	84,389	150,900		لبنان	Kilo		
	Saudi Arabia	5,807,559,813	4,909,656	3,380,867		المملكة العربية السعودية	Kilo		
	Oman	635,464,672	536,962	226,872		سلطنة عمان	Kilo		
	United Arab Emirates	438,230,946	370,233	142,094		الإمارات العربية المتحدة	Kilo		
	Egypt	11,989,237,896	10,142,904	6,820,650		جمهورية مصر العربية	Kilo		
	United Kingdom	96,530,136	81,554	18,500		المملكة المتحدة	Kilo		
	Italy	32,647,496	27,574	30,056		إيطاليا	Kilo		
	Belgium	14,065,800	11,900	4,000		بلجيكا	Kilo		
	Germany	198,027,698	167,490	110,716		ألمانيا	Kilo		
	Switzerland	856,950	725	12,400		سويسرا	Kilo		
	Netherlands	8,133,000	6,875	5,400		هولندا	Kilo		
	Spain	8,779,360	7,415	10,450		إسبانيا	Kilo		
	Portugal	19,145,280	16,170	10,000		البرتغال	Kilo		
	European Union	786,761,916	665,266	364,622		الاتحاد الاوربي	Kilo		
	Bulgaria	8,638,056	7,308	25,200		بلغاريا	Kilo		
	Russian Federation	337,539,012	285,566	7,000		روسيا الاتحادية	Kilo		
	Slovak	3,250,500	2,750	3,000		سلوفاكية	Kilo		
	Serbia	16,548,000	14,000	7,000		صربيا	Kilo		
	China	7,749,681,039	6,551,721	6,125,345		الصين	Kilo		
	Vietnam	441,233,436	373,153	274,640		فيتنام	Kilo		
	South Korea	694,159,398	586,359	474,486		كوريا الجنوبية	Kilo		
	Sri Lanka	2,634,400	2,225	1,500		سرى لانكا	Kilo		

الإستيرادات السلعية (غير النفطية) حسب السلعة وبلد المنشأ لسنة 2017
Imports (non oil) by commodity and origin country for the year 2017

Con. Table (9)- Follow

تابع جدول (9) - يتبع

Commodity	Country	القيمة بالدينار	القيمة بالدولار	الوزن (كغم)	الكمية	بلد المنشأ	الوحدة القياسية	وصف السلعة	HS
		Value(I.D)	Value(\$)	Weight(K.G)	Quantity		Unit		
	Taiwan (Formosa)	25,800,696	21,828	18,276		تايوان (فرموزا)	Kilo		
	Turkey	11,463,808,043	9,688,786	6,222,331		تركيا	Kilo		
	Iran	27,461,138,609	23,199,080	19,307,711		إيران	Kilo		
	India	1,704,873,724	1,442,246	84,442		الهند	Kilo		
	Japan	6,296,514	5,327	2,000		اليابان	Kilo		
	Malaysia	12,254,400	10,350	5,914		ماليزيا	Kilo		
	Pakistan	13,675,200	11,550	19,184		باكستان	Kilo		
	Armenia	5,061,600	4,275	2,000		أرمينيا	Kilo		
	Thailand	36,156,220	30,575	29,017		تايلند	Kilo		
	United States of America	280,258,174	236,957	169,303		الولايات المتحدة الأمريكية	Kilo		
		73,448,071,930	62,080,821	46,500,157		المجموع			
		1,050,420,467,261	888,196,954	239,820,513		مجموع الفصل			
Rubber and articles thereof.									40
									مطاط ومصنوعاته
Smoked sheets of Natural rubber								ألواح مدخنة من مطاط طبيعي	40012100
	South Korea	4,824,965,760	4,075,140	123,900		كوريا الجنوبية	Kilo		
		4,824,965,760	4,075,140	123,900		المجموع			
Other of Natural rubber in other forms								مطاط طبيعي بأشكال أخرى	40012900
	European Union	159,840	135	75		الاتحاد الأوروبي	Kilo		
	China	1,566,150	1,325	3,250		الصين	Kilo		
		1,725,990	1,460	3,325		المجموع			
Reclaimed rubber in primary forms or in plates, sheets or strip.								مطاط مجدد بأشكال أولية أو بشكل صفائح أو ألواح أو أشرطة	40030000
	United Arab Emirates	7,648,640	6,460	77,520		الإمارات العربية المتحدة	Kilo		

الإستيرادات السلعية (غير النفطية) حسب السلعة وبلد المنشأ لسنة 2017
Imports (non oil) by commodity and origin country for the year 2017

Con. Table (9)- Follow

تابع جدول (9) - يتبع

Commodity	Country	القيمة بالدينار	القيمة بالدولار	الوزن (كغم)	الكمية	بلد المنشأ	الوحدة القياسية	وصف السلعة	HS
		Value(I.D)	Value(\$)	Weight(K.G)	Quantity		Unit		
	China	5,978,016	5,049	60,588		الصين	Kilo		
	Turkey	2,010,432	1,698	20,376		تركيا	Kilo		
	United States of America	9,898,068	8,374	15,000		الولايات المتحدة الأمريكية	Kilo		
		25,535,156	21,581	173,484		المجموع			
Plates, sheets and strip of rubber								مطاط مخلوط غير مبركن بشكل صفائح وألواح وأشرطة	40059100
	China	177,743,250	150,375	25,000		الصين	Kilo		
		177,743,250	150,375	25,000		المجموع			
Other of Compounded rubber, unvulcanised, in primary forms or in plates, sheets or strip.								غيره من مطاط مخلوط غير مبركن، بأشكال أولية أو بشكل صفائح أو ألواح أو أشرطة	40059900
	Turkey	12,411,000	10,500	7,000		تركيا	Kilo		
		12,411,000	10,500	7,000		المجموع			
"Camelback" strips for retreading rubber tyres								أشكال خاصة أخرى من مطاط غير مبركن لتلبس الإطارات المطاطية	40061000
	France	4,150,002	3,511	1,000		فرنسا	Kilo		
	European Union	52,918,140	44,770	22,000		الاتحاد الأوربي	Kilo		
	China	13,652,100	11,550	3,000		الصين	Kilo		
	Iran	92,362,662	78,141	26,200		إيران	Kilo		
	Thailand	52,199,484	44,162	12,000		تايلند	Kilo		
		215,282,388	182,134	64,200		المجموع			
Discs, rings and joints of unvulcanized rubber								أشكال أخرى من مطاط غير مبركن مثل أقراص وحلقات وفواصل	40069020

الاستيرادات السلعية (غير النفطية) حسب السلعة وبلد المنشأ لسنة 2017
Imports (non oil) by commodity and origin country for the year 2017

Con. Table (9)- Follow

تابع جدول (9) - يتبع

Commodity	Country	القيمة بالدينار	القيمة بالدولار	الوزن (كغم)	الكمية	بلد المنشأ	الوحدة القياسية	وصف السلعة	HS
		Value(I.D)	Value(\$)	Weight(K.G)	Quantity		Unit		
	China	54,227,200	45,800	15,770		الصين	Kilo		
		54,227,200	45,800	15,770		المجموع			
Vulcanised rubber thread and cord.								خيوط وحبال او أمراس من مطاط مبركن	40070000
	European Union	1,184,000	1,000	1,000		الاتحاد الأوربي	Kilo		
	Turkey	7,384,910	6,245	4,410		تركيا	Kilo		
		8,568,910	7,245	5,410		المجموع			
Plates, sheets and strip Of cellular rubbe								صفائح وألواح وأشربة من مطاط خلوى	40081100
	European Union	1,776,000	1,500	1,000		الاتحاد الأوربي	Kilo		
	China	504,384	426	3,550		الصين	Kilo		
	Iran	532,800	450	500		ايران	Kilo		
	United States of America	3,522,360	2,980	1,520		الولايات المتحدة الأمريكية	Kilo		
		6,335,544	5,356	6,570		المجموع			
Plates, sheets and strip Of noncellular rubber								صفائح وألواح وأشربة من مطاط غير خلوى	40082100
	United Arab Emirates	3,250,500	2,750	4,000		الإمارات العربية المتحدة	Kilo		
	China	57,942,822	49,021	4,000		الصين	Kilo		
		61,193,322	51,771	8,000		المجموع			

الاستيرادات السلعية (غير النفطية) حسب السلعة وبلد المنشأ لسنة 2017
Imports (non oil) by commodity and origin country for the year 2017

Con. Table (9)- Follow

تابع جدول (9) - يتبع

Commodity	Country	القيمة بالدينار	القيمة بالدولار	الوزن (كغم)	الكمية	بلد المنشأ	الوحدة القياسية	وصف السلعة	HS
		Value(I.D)	Value(\$)	Weight(K.G)	Quantity		Unit		
Tubes, pipes and hoses, of vulcanised rubber other than hard rubber, without their fittings (for example, joints, Not reinforced or otherwise combined with other materials For transportation								أنابيب ومواسير وخرطوم، من مطاط ميركن غير مقسى، غير مقواة او متحد بطريقة اخرى بمواد اخر دون لوازم مهياة لمعدات النقل	40091110
	European Union	1,950,300	1,650	500		الاتحاد الاوربي	Kilo		
		1,950,300	1,650	500		المجموع			
Other of Tubes, pipes and hoses, of vulcanised rubber other than hard rubber Without fittings Reinforced or otherwise combined with other materials ,								أنابيب ومواسير وخرطوم، من مطاط ميركن غير مقسى، مقواة او متحد بطريقة اخرى بمواد اخر دون لوازم	40094190
	European Union	10,011,540	8,470	1,000		الاتحاد الاوربي	Kilo		
		10,011,540	8,470	1,000		المجموع			

الاستيرادات السلعية (غير النفطية) حسب السلعة وبلد المنشأ لسنة 2017
Imports (non oil) by commodity and origin country for the year 2017

Con. Table (9)- Follow

تابع جدول (9) - يتبع

Commodity	Country	القيمة بالدينار	القيمة بالدولار	الوزن (كغم)	الكمية	بلد المنشأ	الوحدة القياسية	وصف السلعة	HS
		Value(I.D)	Value(\$)	Weight(K.G)	Quantity		Unit		
Conveyor belts Reinforced only with metal of vulcanised rubber. of vulcanised rubber.								سيور نقل مواد مقواة بمعدن فقط من مطاط مبركن	40101100
	United Arab Emirates	1,276,560	1,080	500		الامارات العربية المتحدة	Kilo		
	China	11,836,000	10,000	5,000		الصين	Kilo		
	Iran	8,051,200	6,800	6,000		ايران	Kilo		
			21,163,760	17,880	11,500		المجموع		
Conveyor belts Reinforced only with textile materials								سيور نقل مواد مقواة بمواد نسيجية فقط من مطاط مبركن	40101200
	Iran	16,576,000	14,000	10,000		ايران	Kilo		
		16,576,000	14,000	10,000		المجموع			
Endless transmission belts of trapezoidal crosssection (Vbelts), Vribbed, of an outside circumference exceeding 60 cm but not exceeding 180 cm								سيور نقل حركة، بدون نهاية (مقفل)، ذات مقطع عرضي شبه منحرف (سيور) بشكل حرف (V) محززة ذات اضلاع ، بمحيط خارجي يزيد طوله عن 60 سم ولا يتجاوز 180 سم	40103100
	China	5,920,000	5,000	2,000		الصين	Kilo		
		5,920,000	5,000	2,000		المجموع			

الاستيرادات السلعية (غير النفطية) حسب السلعة وبلد المنشأ لسنة 2017
Imports (non oil) by commodity and origin country for the year 2017

Con. Table (9)- Follow

تابع جدول (9) - يتبع

Commodity	Country	القيمة بالدينار	القيمة بالدولار	الوزن (كغم)	الكمية	بلد المنشأ	الوحدة القياسية	وصف السلعة	HS
		Value(I.D)	Value(\$)	Weight(K.G)	Quantity		Unit		
Other of Conveyor or transmission belts or belting, of vulcanised rubber.								غيرها من سيور نقل وسيور نقل حركتهم مطاط مبركن	40103900
	European Union	19,242,960	16,280	8,000		الاتحاد الاوربي	Kilo		
	China	60,895,458	51,519	15,030		الصين	Kilo		
	Japan	43,660,716	36,938	3,000		اليابان	Kilo		
		123,799,134	104,737	26,030		المجموع			
New pneumatic tires ,of rubber of a kind used in tourism vehicles (including cars and racing cars Asattaishn)								اطارات خارجية هوائية جديدة من مطاط من الأنواع المستعملة لسيارات السياحة (بما في ذلك سيارات السباق) و سيارات السباق	40111000
	Jordan	11,820,000	10,000	10,000		المملكة الاردنية الهاشمية	Kilo		
	United Arab Emirates	493,082,720	416,455	55,000		الامارات العربية المتحدة	Kilo		
	Germany	70,871,872	59,858	150,000		المانيا	Kilo		
	European Union	152,113,364	128,536	233,000		الاتحاد الاوربي	Kilo		
	Russian Federation	29,827,328	25,192	10,000		روسيا الاتحادية	Kilo		
	China	5,303,946,080	4,479,793	3,310,679		الصين	Kilo		
	Vietnam	50,320,000	42,500	35,000		فيتنام	Kilo		
	South Korea	768,981,092	649,491	349,000		كوريا الجنوبية	Kilo		
	Taiwan (Formosa)	18,056,000	15,250	35,000		تايبوان (فرموزا)	Kilo		
	Turkey	207,160,876	175,206	89,654		تركيا	Kilo		
	Iran	2,112,349,728	1,784,089	835,500		ايران	Kilo		
	India	291,340,812	246,069	81,000		الهند	Kilo		
	Indonesia	75,881,124	64,108	68,000		اندونيسيا	Kilo		
	Japan	133,912,922	113,112	13,000		اليابان	Kilo		

الاستيرادات السلعية (غير النفطية) حسب السلعة وبلد المنشأ لسنة 2017
Imports (non oil) by commodity and origin country for the year 2017

Con. Table (9)- Follow

تابع جدول (9) - يتبع

Commodity	Country	القيمة بالدينار	القيمة بالدولار	الوزن (كغم)	الكمية	بلد المنشأ	الوحدة القياسية	وصف السلعة	HS
		Value(I.D)	Value(\$)	Weight(K.G)	Quantity		Unit		
	Thailand	52,524,608	44,362	62,000		تايلند	Kilo		
	United States of America	65,944,064	55,696	90,000		الولايات المتحدة الامريكية	Kilo		
		9,838,132,590	8,309,717	5,426,833		المجموع			
New pneumatic tires,of rubber Of a kind used on buses or lorries								اطارات خارجية هوائية جديدة من مطاط من الأنواع المستعملة للحافلات (باصات) والشاحنات	40112000
	France	21,033,690	17,795	71,180		فرنسا	Kilo		
	Iran	4,321,600	3,650	5,000		ايران	Kilo		
		25,355,290	21,445	76,180		المجموع			
New pneumatic tires , of rubber Of a kind used on motorcycles								اطارات خارجية هوائية جديدة من مطاط من الأنواع المستعملة للدراجات النارية	40114000
	China	13,829,120	11,680	9,000		الصين	Kilo		
	South Korea	7,178,592	6,063	5,000		كوريا الجنوبية	Kilo		
	Turkey	1,300,200	1,100	250		تركيا	Kilo		
	Iran	2,364,000	2,000	1,000		ايران	Kilo		
	India	8,169,600	6,900	2,000		الهند	Kilo		
	Thailand	43,982,048	37,147	5,216		تايلند	Kilo		
		76,823,560	64,890	22,466		المجموع			
New pneumatic tires , of rubber Of a kind used on bicycles								اطارات خارجية هوائية جديدة من مطاط من الأنواع المستعملة للدراجات العادية	40115000
	China	157,538,304	133,056	85,375		الصين	Kilo		
	South Korea	121,477,216	102,599	51,000		كوريا الجنوبية	Kilo		
	Taiwan (Formosa)	14,579,776	12,314	9,600		تايبان (فرموزا)	Kilo		
	Iran	48,592,544	41,041	25,500		ايران	Kilo		

الإستيرادات السلعية (غير النفطية) حسب السلعة وبلد المنشأ لسنة 2017
Imports (non oil) by commodity and origin country for the year 2017

Con. Table (9)- Follow

تابع جدول (9) - يتبع

Commodity	Country	القيمة بالدينار	القيمة بالدولار	الوزن (كغم)	الكمية	بلد المنشأ	الوحدة القياسية	وصف السلعة	HS
		Value(I.D)	Value(\$)	Weight(K.G)	Quantity		Unit		
	India	14,260,096	12,044	16,500		الهند	Kilo		
	Thailand	7,066,112	5,968	4,368		تايلند	Kilo		
	United States of America	79,338,656	67,009	46,000		الولايات المتحدة الأمريكية	Kilo		
		442,852,704	374,031	238,343		المجموع			
New pneumatic tires ,of rubber Of a kind used on agricultural or forestry vehicles and machines								اطارات خارجية هوائية جديدة من مطاط من الأنواع المستعملة للعربات والآليات الزراعية والحرجية	40116100
	China	18,420,288	15,584	5,640		الصين	Kilo		
	Turkey	163,118,368	137,941	44,000		تركيا	Kilo		
		181,538,656	153,525	49,640		المجموع			
New pneumatic tires of rubber Of a kind used on agricultural or forestry vehicles and machines								اطارات خارجية هوائية جديدة من مطاط من الأنواع المستعملة للعربات والآليات الزراعية والحرجية	40119200
	China	9,902,050	8,375	6,700		الصين	Kilo		
		9,902,050	8,375	6,700		المجموع			

الإستيرادات السلعية (غير النفطية) حسب السلعة وبلد المنشأ لسنة 2017
Imports (non oil) by commodity and origin country for the year 2017

Con. Table (9)- Follow

تابع جدول (9) - يتبع

Commodity	Country	القيمة بالدينار	القيمة بالدولار	الوزن (كغم)	الكمية	بلد المنشأ	الوحدة القياسية	وصف السلعة	HS
		Value(I.D)	Value(\$)	Weight(K.G)	Quantity		Unit		
New pneumatic tires of rubber Of a kind used on construction or industrial handling vehicles and machines and having a rim size not exceeding 61 cm								اطارات خارجية هوائية جديدة من مطاط من الأنواع المستعملة للعربات والآليات الهندسية المدنية الإنشائية والمناولة الصناعية بقطر لا يتجاوز 61 سم	40119300
	China	57,027,414	48,196	52,070		الصين	Kilo		
	Turkey	12,254,400	10,350	4,300		تركيا	Kilo		
	India	19,662,570	16,635	8,100		الهند	Kilo		
	Thailand	30,554,700	25,850	24,450		تايلند	Kilo		
		119,499,084	101,031	88,920		المجموع			
Retreaded or used pneumatic tyres of rubberOf a kind used on motor cars (including station wagons and racing cars)								اطارات خارجية مجددة ملبسة من الأنواع المستعملة للسيارات السياحية (بما فيها سيارات السباق وسيارات السباق)	40121100
	Saudi Arabia	87,194,496	73,644	4,000		المملكة العربية السعودية	Kilo		
	United Arab Emirates	20,245,216	17,099	1,943		الإمارات العربية المتحدة	Kilo		
	France	27,657,048	23,372	11,500		فرنسا	Kilo		
	Belgium	8,776,350	7,425	4,000		بلجيكا	Kilo		
	Germany	499,365,468	421,827	49,880		ألمانيا	Kilo		
	Spain	71,248,134	60,247	35,926		إسبانيا	Kilo		
	European Union	450,907,370	381,033	217,609		الاتحاد الأوروبي	Kilo		

الاستيرادات السلعية (غير النفطية) حسب السلعة وبلد المنشأ لسنة 2017
Imports (non oil) by commodity and origin country for the year 2017

Con. Table (9)- Follow

تابع جدول (9) - يتبع

Commodity	Country	القيمة بالدينار	القيمة بالدولار	الوزن (كغم)	الكمية	بلد المنشأ	الوحدة القياسية	وصف السلعة	HS
		Value(I.D)	Value(\$)	Weight(K.G)	Quantity		Unit		
	Bologna	6,028,200	5,100	805		بولونيا	Kilo		
	Russian Federation	8,643,200	7,300	4,000		روسيا الاتحادية	Kilo		
	Ukraine	18,951,196	16,019	20,000		لوكراينا	Kilo		
	China	57,859,055,349	48,901,259	16,335,248		الصين	Kilo		
	Vietnam	34,790,538	29,397	30,000		فيتنام	Kilo		
	South Korea	17,807,402,921	15,050,696	4,047,586		كوريا الجنوبية	Kilo		
	Sri Lanka	41,249,574	34,861	9,502		سرى لانكا	Kilo		
	Turkey	2,364,136,973	1,998,092	759,665		تركيا	Kilo		
	Iran	972,641,604	821,526	222,693		ايران	Kilo		
	India	1,713,903,588	1,448,248	807,883		الهند	Kilo		
	Indonesia	1,507,760,512	1,274,092	594,527		اندونيسيا	Kilo		
	Japan	1,107,175,418	935,385	245,970		اليابان	Kilo		
	Malaysia	112,315,836	94,877	152,412		ماليزيا	Kilo		
	Hong Kong	6,667,104	5,631	4,000		هونك كونك	Kilo		
	Thailand	1,483,243,492	1,253,818	387,343		تايلند	Kilo		
	Kazakhstan	21,674,304	18,306	8,000		كازخستان	Kilo		
	Chad	2,068,500	1,750	500		تشاد	Kilo		
	United States of America	697,009,914	588,959	158,591		الولايات المتحدة الامريكية	Kilo		
	Brazil	27,616,700	23,350	11,573		البرازيل	Kilo		
	Australia	74,724,608	63,112	7,172		استراليا	Kilo		
		87,032,453,613	73,556,425	24,132,328		المجموع			
Used pneumatic tyres								إطارات خارجية مستعملة	40122000
	China	9,472,000	8,000	16,000		الصين	Kilo		
	Turkey	94,492,626	79,943	25,500		تركيا	Kilo		
		103,964,626	87,943	41,500		المجموع			

الاستيرادات السلعية (غير النفطية) حسب السلعة وبلد المنشأ لسنة 2017
Imports (non oil) by commodity and origin country for the year 2017

Con. Table (9)- Follow

تابع جدول (9) - يتبع

Commodity	Country	القيمة بالدينار	القيمة بالدولار	الوزن (كغم)	الكمية	بلد المنشأ	الوحدة القياسية	وصف السلعة	HS
		Value(I.D)	Value(\$)	Weight(K.G)	Quantity		Unit		
Other solid or cushion tyres, tyre treads and tyre flaps, of rubber.								غيرها ؛ إطارات مصمتة (ملاى) وجوفاء، (نصف مصمتة) أشرطة للإطارات وبطانات أنابيب (فلايس)، من مطاط	40129000
	South Korea	34,289,824	28,961	28,961		كوريا الجنوبية	Kilo		
	Turkey	8,080,152	6,836	6,836		تركيا	Kilo		
		42,369,976	35,797	35,797		المجموع			
Inner tubes, of rubber.Of a kind used on bicycles								انابيب داخلية هوائية من مطاط من الأنواع المستعملة للدراجات العادية	40132000
	China	140,451,520	118,644	41,000		الصين	Kilo		
	South Korea	27,192,928	22,967	7,000		كوريا الجنوبية	Kilo		
	Iran	11,986,816	10,124	9,000		ايران	Kilo		
	India	4,203,200	3,550	3,000		الهند	Kilo		
	Thailand	229,913,000	194,500	77,241		تايلند	Kilo		
		413,747,464	349,785	137,241		المجموع			
Other of Inner tubes, of rubber.								غيرها من أنابيب داخلية هوائية من مطاط	40139000
	Germany	2,184,336	1,848	3,000		المانيا	Kilo		
		2,184,336	1,848	3,000		المجموع			
Sheath contraceptives of rubber								واقيات لمنع الحمل (حواجز ذكرية)	40141000
	Germany	642,158,976	542,364	200,000		المانيا	Kilo		
		642,158,976	542,364	200,000		المجموع			

الاستيرادات السلعية (غير النفطية) حسب السلعة وبلد المنشأ لسنة 2017
Imports (non oil) by commodity and origin country for the year 2017

Con. Table (9)- Follow

تابع جدول (9) - يتبع

Commodity	Country	القيمة بالدينار	القيمة بالدولار	الوزن (كغم)	الكمية	بلد المنشأ	الوحدة القياسية	وصف السلعة	HS
		Value(I.D)	Value(\$)	Weight(K.G)	Quantity		Unit		
Water skins, ice sacks, enemas, and the like of rubber								قرب مياة واكياس ثلج ومحاقن صحية واكياس لتعبئة الماء الساخن وقطارات ومقابض قطارات واغطية واقية للاصابع واكياس لتعبئة الاوكسجين	40149010
	Germany	4,646,016,000	3,924,000	5,000		المانيا	Kilo		
	China	104,109,964	87,948	7,500		الصين	Kilo		
	India	67,123,920	56,693	5,320		الهند	Kilo		
			4,817,249,884	4,068,641	17,820		المجموع		
Teats of rubber								مصاصات اطفال	40149020
	Kuwait	582,054,528	491,865	308,526		الكويت	Kilo		
	Saudi Arabia	239,727,840	202,620	132,225		المملكة العربية السعودية	Kilo		
	China	34,537,218	29,199	8,900		الصين	Kilo		
	Turkey	95,119,216	80,395	72,358		تركيا	Kilo		
	Iran	56,691,722	47,885	29,704		ايران	Kilo		
		1,008,130,524	851,964	551,713		المجموع			
Other of Hygienic or pharmaceutical articles (including teats), of vulcanised rubber other than hard rubber, with or without fittings of hard rubber.								غيرها من اصناف للاستعمال الصحي والصيدلي (بما في ذلك رضاعات الاطفال)، من مطاط مبركن غير مقسى، وإن تضمنت أجزاء من مطاط مقسى	40149090
	China	86,627,544	73,242	34,594		الصين	Kilo		

الإستيرادات السلعية (غير النفطية) حسب السلعة وبلد المنشأ لسنة 2017
Imports (non oil) by commodity and origin country for the year 2017

Con. Table (9)- Follow

تابع جدول (9) - يتبع

Commodity	Country	القيمة بالدينار	القيمة بالدولار	الوزن (كغم)	الكمية	بلد المنشأ	الوحدة القياسية	وصف السلعة	HS
		Value(I.D)	Value(\$)	Weight(K.G)	Quantity		Unit		
	Turkey	10,920,032	9,223	720		تركيا	Kilo		
	Iran	31,894,592	26,938	10,000		ايران	Kilo		
		129,442,168	109,403	45,314		المجموع			
Surgical of of vulcanised rubber other than hard rubber.								قفازات للجرافة	40151100
	Saudi Arabia	233,238,528	196,992	20,800		المملكة العربية السعودية	Kilo		
	Oman	150,251,112	127,116	8,000		سلطنة عمان	Kilo		
	China	8,893,024	7,511	17,970		الصين	Kilo		
	Turkey	14,028,400	11,850	11,300		تركيا	Kilo		
	Malaysia	32,809,248	27,722	24,700		ماليزيا	Kilo		
		439,220,312	371,191	82,770		المجموع			
Gloves for fire extinguishing of vulcanised rubber other than hard rubber.								قفازات لاطفاء الحرائق	40151910
	China	139,368,834	117,715	12,500		الصين	Kilo		
		139,368,834	117,715	12,500		المجموع			
Gloves for other uses of vulcanised rubber other than hard rubber.								قفازات لاستعمالات اخر عادية	40151990
	China	37,833,536	31,954	3,000		الصين	Kilo		
	Malaysia	4,558,400	3,850	2,000		ماليزيا	Kilo		
	Pakistan	3,335,328	2,817	1,000		باكستان	Kilo		
		45,727,264	38,621	6,000		المجموع			

الاستيرادات السلعية (غير النفطية) حسب السلعة وبلد المنشأ لسنة 2017
Imports (non oil) by commodity and origin country for the year 2017

Con. Table (9)- Follow

تابع جدول (9) - يتبع

Commodity	Country	القيمة بالدينار	القيمة بالدولار	الوزن (كغم)	الكمية	بلد المنشأ	الوحدة القياسية	وصف السلعة	HS
		Value(I.D)	Value(\$)	Weight(K.G)	Quantity		Unit		
For divers and firemen of vulcanised rubber other than hard rubber.								البسة للغواصين ورجال اطفاء الحرائق	40159010
	Italy	69,557,154	58,847	4,000		إيطاليا	Kilo		
	Germany	1,509,600	1,275	106		ألمانيا	Kilo		
		71,066,754	60,122	4,106		المجموع			
Apparel for surgeons and xray operators of vulcanised rubber other than hard rubber.								الالبسة الواقية للجراحين واطباء الأشعة	40159020
	United States of America	4,203,520	3,550	200		الولايات المتحدة الأمريكية	Kilo		
		4,203,520	3,550	200		المجموع			
Belts of Articles of apparel and clothing accessories , of vulcanised rubber other than hard rubber.								احزمة (زنانير) من اصناف البسة ولوازمها من مطاط مبركن غير مقسى لجميع الأغراض	40159030
	Turkey	5,910,000	5,000	5,000		تركيا	Kilo		
		5,910,000	5,000	5,000		المجموع			

الاستيرادات السلعية (غير النفطية) حسب السلعة وبلد المنشأ لسنة 2017
Imports (non oil) by commodity and origin country for the year 2017

Con. Table (9)- Follow

تابع جدول (9) - يتبع

Commodity	Country	القيمة بالدينار	القيمة بالدولار	الوزن (كغم)	الكمية	بلد المنشأ	الوحدة القياسية	وصف السلعة	HS
		Value(I.D)	Value(\$)	Weight(K.G)	Quantity		Unit		
Coats, overcoats, baby clothes and the like of Articles of apparel and clothing accessories , of vulcanised rubber other than hard rubber.								اردنية معاطف مآزر مشدات مراويل سراويل اطفال ومايماتلها من اصناف البسة ولوازمها	40159040
	Turkey	1,229,280	1,040	1,000		تركيا	Kilo		
	Iran	542,272	458	500		ايران	Kilo		
		1,771,552	1,498	1,500		المجموع			
articles of vulcanised rubber --Floor coverings and mats								أغطية أرضيات وبسط من مصنوعات اخر من مطاط غير مقسى	40169100
	United Arab Emirates	235,022,970	198,835	70,000		الامارات العربية المتحدة	Kilo		
	Netherlands	9,456,000	8,000	4,000		هولندا	Kilo		
	European Union	6,498,636	5,498	3,184		الاتحاد الاوربي	Kilo		
	Croatia	2,482,200	2,100	1,050		كرواتيا	Kilo		
	China	549,031,213	463,993	957,408		الصين	Kilo		
	Turkey	190,082,394	160,580	376,583		تركيا	Kilo		
	Iran	90,377,428	76,454	107,402		ايران	Kilo		
	Indonesia	4,108,480	3,470	10,410		اندونيسيا	Kilo		
	Malaysia	43,635,480	36,900	76,680		ماليزيا	Kilo		
	Thailand	8,214,900	6,950	3,475		تايلند	Kilo		
		1,138,909,701	962,780	1,610,192		المجموع			

الاستيرادات السلعية (غير النفطية) حسب السلعة وبلد المنشأ لسنة 2017
Imports (non oil) by commodity and origin country for the year 2017

Con. Table (9)- Follow

تابع جدول (9) - يتبع

Commodity	Country	القيمة بالدينار	القيمة بالدولار	الوزن (كغم)	الكمية	بلد المنشأ	الوحدة القياسية	وصف السلعة	HS
		Value(I.D)	Value(\$)	Weight(K.G)	Quantity		Unit		
Gaskets, washers and other seals of vulcanised rubber								حلقات وفواصل من مطاط غير مقسى	40169300
	United Arab Emirates	155,553,564	131,602	128,137		الإمارات العربية المتحدة	Kilo		
	China	44,992,000	38,000	25,000		الصين	Kilo		
	South Korea	80,215,220	67,750	10,250		كوريا الجنوبية	Kilo		
		280,760,784	237,352	163,387		المجموع			
Other inflatable articles of vulcanized rubber of vulcanised rubber								أصناف أخرى قابلة للنفخ	40169590
	China	4,025,600	3,400	500		الصين	Kilo		
		4,025,600	3,400	500		المجموع			
Articles of rubber other than hard rubber parts for the locomotives, vehicles and railway carriages and trams								مصنوعات من مطاط غير مقسى لأجزاء لقاطرات ومركبات وعربات السكك الحديدية والترام	40169930
	China	219,139,456	185,084	2,000		الصين	Kilo		
		219,139,456	185,084	2,000		المجموع			

الاستيرادات السلعية (غير النفطية) حسب السلعة وبلد المنشأ لسنة 2017
Imports (non oil) by commodity and origin country for the year 2017

Con. Table (9)- Follow

تابع جدول (9) - يتبع

Commodity	Country	القيمة بالدينار	القيمة بالدولار	الوزن (كغم)	الكمية	بلد المنشأ	الوحدة القياسية	وصف السلعة	HS
		Value(I.D)	Value(\$)	Weight(K.G)	Quantity		Unit		
Articles of rubber other than hard rubber as parts of vehicles of heading 87.01								مصنوعات من مطاط غير مقسى كاجزاء المركبات الداخلة في البند 87.01	40169950
	Iran	11,730,168	9,924	26,200		ايران	Kilo		
		11,730,168	9,924	26,200		المجموع			
Other articles of vulcanized rubber								غيرها من مصنوعات أخرى من مطاط ميركن غير مقسى	40169990
	European Union	7,104,000	6,000	4,000		الاتحاد الأوربي	Kilo		
	China	61,883,744	52,291	13,000		الصين	Kilo		
	South Korea	23,360,824	19,736	5,500		كوريا الجنوبية	Kilo		
	Turkey	4,884,000	4,125	8,000		تركيا	Kilo		
	Thailand	10,619,448	8,972	4,500		تايلند	Kilo		
		107,852,016	91,124	35,000		المجموع			
compressors for injection of medical articles of hard rubber								ضاغطات للحقن الطبية من مصنوعات من مطاط مقسى	40170020
	Jordan	53,280,000	45,000	24,000		المملكة الاردنية الهاشمية	Kilo		
	Iran	71,202,208	60,137	63,000		ايران	Kilo		
	124,482,208	105,137	87,000		المجموع				
healthy items for bathrooms and Maimathlhamn articles of hard rubber								اصناف صحية للحمامات ومايماثلها من مصنوعات من مطاط مقسى	40170030
	Jordan	1,841,556	1,558	2,000		المملكة الاردنية الهاشمية	Kilo		
	Italy	4,018,800	3,400	1,700		ايطاليا	Kilo		

الاستيرادات السلعية (غير النفطية) حسب السلعة وبلد المنشأ لسنة 2017
Imports (non oil) by commodity and origin country for the year 2017

Con. Table (9)- Follow

تابع جدول (9) - يتبع

Commodity	Country	القيمة بالدينار	القيمة بالدولار	الوزن (كغم)	الكمية	بلد المنشأ	الوحدة القياسية	وصف السلعة	HS
		Value(I.D)	Value(\$)	Weight(K.G)	Quantity		Unit		
	Spain	6,095,232	5,148	1,100		اسبانيا	Kilo		
	China	17,605,216	14,874	13,035		الصين	Kilo		
	Turkey	14,988,040	12,680	3,100		تركيا	Kilo		
	Iran	144,982,388	122,482	132,500		ايران	Kilo		
		189,531,232	160,142	153,435		المجموع			
Stoppers bottles of hard rubber								سدادات قوارير من مطاط مقسى	40170050
	France	46,579,744	39,341	2,500		فرنسا	Kilo		
	Italy	199,172,910	168,505	7,000		ايطاليا	Kilo		
	Turkey	80,811,789	68,254	61,250		تركيا	Kilo		
		326,564,443	276,100	70,750		المجموع			
		113,563,478,599	95,969,023	33,818,024		مجموع الفصل			
Raw hides and skins (other than furskins) and leather.								صلال جلود خام (عدا جلود الفراء) وجلود مذبوغة	41
Patent leather and patent laminated leather; metallised leather								جلود ملمعة أو ملتبسة؛ جلود ممعدنة	41142000
	Turkey	2,283,624	1,932	650		تركيا	Kilo		
		2,283,624	1,932	650		المجموع			

الاستيرادات السلعية (غير النفطية) حسب السلعة وبلد المنشأ لسنة 2017
Imports (non oil) by commodity and origin country for the year 2017

Con. Table (9)- Follow

تابع جدول (9) - يتبع

Commodity	Country	القيمة بالدينار	القيمة بالدولار	الوزن (كغم)	الكمية	بلد المنشأ	الوحدة القياسية	وصف السلعة	HS
		Value(I.D)	Value(\$)	Weight(K.G)	Quantity		Unit		
Composition leather with a basis of leather or leather fibre, in slabs, sheets or strip, whether or not in rolls								جلد مجدد، أساسه الجلد أو الياقه، ألواحاً أو صفائح أو أشرطة، وإن كانت ملفوفة	41151000
	China	24,591,680	20,770	20,770		الصين	Kilo		
		24,591,680	20,770	20,770		المجموع			
Parings and other waste of leather or of composition leather, not suitable for the manufacture of leather articles; leather dust, powder and flour								قصاصات وغيرها من نفايات جلد طبيعي أو مجدد، غير صالحة للاستعمال في المصنوعات الجلدية؛ نشارة جلود ومسحوقها ودقيقها	41152000
	Iran	2,938,452	2,486	6,000		ايران	Kilo		
		2,938,452	2,486	6,000		المجموع			
		29,813,756	25,188	27,420		مجموع الفصل			

الاستيرادات السلعية (غير النفطية) حسب السلعة وبلد المنشأ لسنة 2017
Imports (non oil) by commodity and origin country for the year 2017

Con. Table (9)- Follow

تابع جدول (9) - يتبع

Commodity	Country	القيمة بالدينار	القيمة بالدولار	الوزن (كغم)	الكمية	بلد المنشأ	الوحدة القياسية	وصف السلعة	HS
		Value(I.D)	Value(\$)	Weight(K.G)	Quantity		Unit		
Articles of leather; saddlery and harness; travel goods, handbags and similar containers; articles of animal gut (other than silk-worm gut)								مصنوعات من جلد؛ أصناف عدة الحيوانات والسراجه؛ لوازم السفر، حقائب يدوية وأوعية مماثلة؛ مصنوعات من مصارين الحيوانات	42
Saddlery and harness for any animal (including traces, leads, knee pads, muzzles, saddle cloths, saddle bags, dog coats and the like), of any material.								أصناف السراجه والعدة لجميع الحيوانات بما في ذلك السروج) والعدد والأطواق ومقاود الحيوانات (الرسن) وواقيات الركب وكمامات فم الحيوان واغطية واجربة السروج وملابس الكلاب وما يماثلها من جميع المواد	42010000
	European Union	4,170,096	3,528	7,300	750	الاتحاد الاوربي	NO.		
	South Korea	18,307,998	15,489	1,200	350	كوريا الجنوبية	NO.		
		22,478,094	19,017	8,500	1,100	المجموع			

الاستيرادات السلعية (غير النفطية) حسب السلعة وبلد المنشأ لسنة 2017
Imports (non oil) by commodity and origin country for the year 2017

Con. Table (9)- Follow

تابع جدول (9) - يتبع

Commodity	Country	القيمة بالدينار	القيمة بالدولار	الوزن (كغم)	الكمية	بلد المنشأ	الوحدة القياسية	وصف السلعة	HS
		Value(I.D)	Value(\$)	Weight(K.G)	Quantity		Unit		
Leather trunks and suitcases With outer surface of leather, of composition leather or of patent leather								صناديق وحقائب امتعة بسطح خارجي من جلد طبيعي أو من جلد مجدد أو من جلد ملمع	42021110
	China	65,351,698	55,239	28,541	6,688	الصين	NO.		
	Turkey	18,026,682	15,243	5,241	1,418	تركيا	NO.		
	Iran	13,947,600	11,800	1,200	450	ايران	NO.		
			97,325,980	82,282	34,982	8,556	المجموع		
Leather briefcases outer surface of leather, of composition leather or of patent leather								حقائب يد (بريف كيس) بسطح خارجي من جلد طبيعي أو من جلد مجدد أو من جلد ملمع	42021120
	Egypt	4,232,742	3,581	1,765	3,530	جمهورية مصر العربية	NO.		
	European Union	7,032,900	5,950	2,524	2,036	الاتحاد الأوربي	NO.		
	China	209,346,112	177,084	40,977	40,282	الصين	NO.		
	Turkey	154,804,176	130,968	23,895	27,453	تركيا	NO.		
	Iran	11,312,922	9,571	1,853	1,112	ايران	NO.		
			386,728,852	327,154	71,014	74,413	المجموع		
Leather school satchels outer surface of leather, of composition leather or of patent leather								حقائب مدرسية بسطح خارجي من جلد طبيعي أو من جلد مجدد أو من جلد ملمع	42021130

الاستيرادات السلعية (غير النفطية) حسب السلعة وبلد المنشأ لسنة 2017
Imports (non oil) by commodity and origin country for the year 2017

Con. Table (9)- Follow

تابع جدول (9) - يتبع

Commodity	Country	القيمة بالدينار	القيمة بالدولار	الوزن (كغم)	الكمية	بلد المنشأ	الوحدة القياسية	وصف السلعة	HS
		Value(I.D)	Value(\$)	Weight(K.G)	Quantity		Unit		
	Turkey	354,600	300	200	75	تركيا	NO.		
		354,600	300	200	75	المجموع			
Other of runks, suitcases, vanitycases, executivecases, briefcases, school satchels and similar containers outer surface of leather, of composition leather or of patent leather								غيرها من صناديق الأمتعة وحقائب السفر والأمتعة، بما فيها حقائب أدوات التجميل، وحقائب إدارية وحقائب يد للوراق والمستندات وحقائب مدرسية وأوعية وأغلفة مماثلة	42021190
	United Arab Emirates	5,910,000	5,000	1,500	2,000	الإمارات العربية المتحدة	NO.		
	China	893,592	756	200	100	الصين	NO.		
	Iran	17,730,000	15,000	650	250	إيران	NO.		
		24,533,592	20,756	2,350	2,350	المجموع			
trunks and suitcases outer surface of Textile or plastic								صناديق وحقائب امتعة بسطح خارجي من لدائن أو من مواد نسجية	42021210
	Syria	7,683,000	6,500	3,000	300	الجمهورية العربية السورية	NO.		
	European Union	21,312,000	18,000	1,000	500	الاتحاد الأوربي	NO.		
	China	194,380,144	164,299	37,704	32,802	الصين	NO.		
	Turkey	21,439,116	18,138	3,000	3,000	تركيا	NO.		
	Iran	2,304,900	1,950	2,150	2,007	إيران	NO.		
	United States of America	20,443,872	17,296	7,000	7,000	الولايات المتحدة الأمريكية	NO.		
		267,563,032	226,183	53,854	45,609	المجموع			

الاستيرادات السلعية (غير النفطية) حسب السلعة وبلد المنشأ لسنة 2017
Imports (non oil) by commodity and origin country for the year 2017

Con. Table (9)- Follow

تابع جدول (9) - يتبع

Commodity	Country	القيمة بالدينار	القيمة بالدولار	الوزن (كغم)	الكمية	بلد المنشأ	الوحدة القياسية	وصف السلعة	HS
		Value(I.D)	Value(\$)	Weight(K.G)	Quantity		Unit		
school satchels outer surface Textile or plastic								حقائب مدرسية بسطح خارجي من لدائن أو من مواد نسجية	42021230
	China	268,322,320	226,630	189,100		الصين	Kilo		
	Vietnam	3,108,000	2,625	5,000		فيتنام	Kilo		
	Turkey	25,062,064	21,177	17,124		تركيا	Kilo		
	Iran	189,342,901	159,918	92,000		ايران	Kilo		
	Thailand	12,619,072	10,658	3,000		تايلند	Kilo		
	United States of America	2,368,000	2,000	5,000		الولايات المتحدة الامريكية	Kilo		
		500,822,357	423,008	311,224		المجموع			
Cases and trunks with outer surface of wood								صناديق وحقائب امتعة بسطح خارجي من خشب	42021910
	To Latvia	20,902,488	17,684	8,000		لاتيفيا	Kilo		
	Turkey	3,475,780	2,940	3,350		تركيا	Kilo		
		24,378,268	20,624	11,350		المجموع			
Cases and trunks with outer surface of iron								حقائب بسطح خارجي من حديد	42021920
	European Union	2,739,876	2,318	3,000		الاتحاد الاوربي	Kilo		
	China	7,092,000	6,000	1,000		الصين	Kilo		
	Iran	198,576	168	5,000		ايران	Kilo		
		10,030,452	8,486	9,000		المجموع			
Other cases and trunks								غيرها من صناديق او حقائب	42021990
	Iran	8,880,000	7,500	10,000		ايران	Kilo		
		8,880,000	7,500	10,000		المجموع			

الاستيرادات السلعية (غير النفطية) حسب السلعة وبلد المنشأ لسنة 2017
Imports (non oil) by commodity and origin country for the year 2017

Con. Table (9)- Follow

تابع جدول (9) - يتبع

Commodity	Country	القيمة بالدينار	القيمة بالدولار	الوزن (كغم)	الكمية	بلد المنشأ	الوحدة القياسية	وصف السلعة	HS
		Value(I.D)	Value(\$)	Weight(K.G)	Quantity		Unit		
Handbags, whether or not with shoulder strap, including those without handle With outer surface of plastic sheeting or of textile materials								حقائب يدوية وان كانت بحمالات للكتف بما في ذلك الحقائب دون مقبض بسطح خارجي من صفائح لدائن او مواد نسيجية	42022200
	China	10,270,016	8,674	8,000		الصين	Kilo		
	Taiwan (Formosa)	35,520,000	30,000	7,000		تايوان (فرموزا)	Kilo		
		45,790,016	38,674	15,000		المجموع			
Other of Handbags, whether or not with shoulder strap, including those without handle								غيرها من حقائب يدوية، وان كانت بحمالات للكتف بما في ذلك الحقائب دون مقبض	42022900
	China	573,316,080	485,009	6,345		الصين	Kilo		
	Turkey	37,497,768	31,724	5,450		تركيا	Kilo		
		610,813,848	516,733	11,795		المجموع			

الاستيرادات السلعية (غير النفطية) حسب السلعة وبلد المنشأ لسنة 2017
Imports (non oil) by commodity and origin country for the year 2017

Con. Table (9)- Follow

تابع جدول (9) - يتبع

Commodity	Country	القيمة بالدينار	القيمة بالدولار	الوزن (كغم)	الكمية	بلد المنشأ	الوحدة القياسية	وصف السلعة	HS
		Value(I.D)	Value(\$)	Weight(K.G)	Quantity		Unit		
Handbags Articles of a kind normally carried in the pocket or in the handbag outer surface of leather, of composition leather or of patent leather								اصناف من النوع الذى يحمل عادة فى الجيب او فى حقائب يدوية سطح خارجي من جلد طبيعي أو من جلد مجدد أو من جلد ملمع	42023100
	China	4,736,000	4,000	300		الصين	Kilo		
	Iran	15,045,678	12,729	40,604		ايران	Kilo		
		19,781,678	16,729	40,904		المجموع			
Other of Articles of a kind normally carried in the pocket or in the handbag								غيرها من اصناف من النوع الذى يحمل عادة فى الجيب أو فى حقائب اليد	42023900
	China	8,098,560	6,840	8,300		الصين	Kilo		
		8,098,560	6,840	8,300		المجموع			

الاستيرادات السلعية (غير النفطية) حسب السلعة وبلد المنشأ لسنة 2017
Imports (non oil) by commodity and origin country for the year 2017

Con. Table (9)- Follow

تابع جدول (9) - يتبع

Commodity	Country	القيمة بالدينار	القيمة بالدولار	الوزن (كغم)	الكمية	بلد المنشأ	الوحدة القياسية	وصف السلعة	HS
		Value(I.D)	Value(\$)	Weight(K.G)	Quantity		Unit		
Other of Trunks, suitcases, vanitycases, executivecases, briefcases, school satchels, spectacle cases, binocular cases, camera cases, musical instrument cases, gun cases, holsters and similar containers; travellingbags, insulated food or beverages bags,								صناديق اخرى للأمتعة وحقائب السفر والأمتعة، بما فيها، حقائب أدوات التجميل، وحقائب إدارية وحقائب يد للأوراق والمستندات وحقائب مدرسية ومحافظ نظارات ومحافظ مناظير وأغلفة آلات تصوير وأغلفة آلات موسيقية ومحافظ بنادق وأجربة مسدسات وأوعية وأغلفة مماثلة؛ أكياس سفر	42029900
	European Union	9,012,750	7,625	3,813		الاتحاد الاوربي	Kilo		
	China	54,732,768	46,227	21,803		الصين	Kilo		
		63,745,518	53,852	25,616		المجموع			
Articles of apparel								البسة من جلد طبيعي او مجدد	42031000
	China	7,571,892	6,406	7,200		الصين	Kilo		
	Iran	24,762,900	20,950	25,000		ايران	Kilo		
		32,334,792	27,356	32,200		المجموع			

الاستيرادات السلعية (غير النفطية) حسب السلعة وبلد المنشأ لسنة 2017
Imports (non oil) by commodity and origin country for the year 2017

Con. Table (9)- Follow

تابع جدول (9) - يتبع

Commodity	Country	القيمة بالدينار	القيمة بالدولار	الوزن (كغم)	الكمية	بلد المنشأ	الوحدة القياسية	وصف السلعة	HS
		Value(I.D)	Value(\$)	Weight(K.G)	Quantity		Unit		
Gloves, mittens and mitts Specially designed for use in sports								قفازات عادية وقفازات بلا أصابع وقفازات بأربعة أصابع معا والإبهام منفردا مصممة خصيصا لممارسة الرياضة	42032100
	Sweden	1,491,684	1,262	400		السويد	Kilo		
	China	2,174,880	1,840	400		الصين	Kilo		
	Iran	6,441,900	5,450	7,000		إيران	Kilo		
	United States of America	19,551,462	16,541	5,400		الولايات المتحدة الأمريكية	Kilo		
		29,659,926	25,093	13,200		المجموع			
Belts and bandoliers of leather or of patent leather								أحزمة وأحزمة كتف وحمالاتمن جلد طبيعي أو مجدد	42033000
	Italy	236,800	200	50		إيطاليا	Kilo		
	European Union	2,836,800	2,400	3,000		الاتحاد الأوربي	Kilo		
	China	35,683,410	30,155	11,900		الصين	Kilo		
	Turkey	34,293,148	28,997	62,920		تركيا	Kilo		
		73,050,158	61,752	77,870		المجموع			
Other clothing accessories leather or of patent leather								لوازم ألبسة أخرى من جلد طبيعي أو مجدد	42034000
	China	132,220,884	111,862	15,000		الصين	Kilo		
		132,220,884	111,862	15,000		المجموع			
non								مواسير ونايبب من جلد طبيعي أو مجدد	42040030
	Italy	426,702	361	2,000		إيطاليا	Kilo		
		426,702	361	2,000		المجموع			

الاستيرادات السلعية (غير النفطية) حسب السلعة وبلد المنشأ لسنة 2017
Imports (non oil) by commodity and origin country for the year 2017

Con. Table (9)- Follow

تابع جدول (9) - يتبع

Commodity	Country	القيمة بالدينار	القيمة بالدولار	الوزن (كغم)	الكمية	بلد المنشأ	الوحدة القياسية	وصف السلعة	HS
		Value(I.D)	Value(\$)	Weight(K.G)	Quantity		Unit		
Chamois leather made especially for wiping cars								جلود الشاموا المصنوعة خصيصا مماسح للسيارات	42050010
	China	2,127,600	1,800	1,500		الصين	Kilo		
	Iran	886,500	750	3,000		ايران	Kilo		
		3,014,100	2,550	4,500		المجموع			
Covers of puff seats, unstuffed of leather or of composition leather.								اغلفة المقاعد البوف غير المحشوة من جلد طبيعي او مجدد	42050020
	European Union	296,000	250	500		الاتحاد الاوربي	Kilo		
		296,000	250	500		المجموع			
Other leather articles								غيرها من اصناف اخرى من جلد طبيعي او مجدد	42050090
	Italy	118,200	100	20		ايطاليا	Kilo		
		118,200	100	20		المجموع			
		2,362,445,609	1,997,462	759,379	132,103	مجموع الفصل			
Furskins and artificial fur; manufactures thereof.								جلود بفراء طبيعية وفراء مقلدة اصطناعية؛ مصنوعاتهما	43
Men's outer garments of furskins								ادثره للرجال (فروة) من فراء طبيعي	43031010
	Jordan	26,048,000	22,000	5,000		المملكة الاردنية الهاشمية	Kilo		
		26,048,000	22,000	5,000		المجموع			

الاستيرادات السلعية (غير النفطية) حسب السلعة وبلد المنشأ لسنة 2017
Imports (non oil) by commodity and origin country for the year 2017

Con. Table (9)- Follow

تابع جدول (9) - يتبع

Commodity	Country	القيمة بالدينار	القيمة بالدولار	الوزن (كغم)	الكمية	بلد المنشأ	الوحدة القياسية	وصف السلعة	HS
		Value(I.D)	Value(\$)	Weight(K.G)	Quantity		Unit		
Other of Articles of apparel, clothing accessories and other articles of furskin.								غيرها من اليبسة ولوازمها وأصناف أخرى من فراء	43039000
	China	41,094,594	34,767	4,000		الصين	Kilo		
		41,094,594	34,767	4,000		المجموع			
Men's outergarments of artificial fur								انثره للرجال (فروة) من فراء اصطناعي	43040020
	Syria	3,552,000	3,000	500		الجمهورية العربية السورية	Kilo		
		3,552,000	3,000	500		المجموع			
		70,694,594	59,767	9,500		مجموع الفصل			
Wood and articles of wood; wood charcoal.								خشب ومصنوعاته؛ فحم خشبي	44
Wood in chips and fragments of the family of conifers conifers								خشب بشكل رقائق ، أو شظايا من عائلة المخروطيات الصنوبريات	44012100
	Jordan	2,960,000	2,500	10,000		المملكة الاردنية الهاشمية	Kilo		
	Lebanon	21,603,264	18,246	20,000		لبنان	Kilo		
	European Union	24,733,760	20,890	20,000		الاتحاد الاوربي	Kilo		
	China	319,277,949	269,660	280,000		الصين	Kilo		
	Vietnam	23,980,736	20,254	30,000		فيتنام	Kilo		
	South Korea	535,938,784	452,651	10,000		كوريا الجنوبية	Kilo		
	Turkey	570,721,152	482,028	870,000		تركيا	Kilo		
	Iran	128,443,872	108,483	160,000		ايران	Kilo		

الاستيرادات السلعية (غير النفطية) حسب السلعة وبلد المنشأ لسنة 2017
Imports (non oil) by commodity and origin country for the year 2017

Con. Table (9)- Follow

تابع جدول (9) - يتبع

Commodity	Country	القيمة بالدينار	القيمة بالدولار	الوزن (كغم)	الكمية	بلد المنشأ	الوحدة القياسية	وصف السلعة	HS
		Value(I.D)	Value(\$)	Weight(K.G)	Quantity		Unit		
	India	8,288,000	7,000	10,000		الهند	Kilo		
	Indonesia	20,917,728	17,667	10,000		اندونيسيا	Kilo		
	Malaysia	475,322,720	401,455	130,000		ماليزيا	Kilo		
	South Africa	7,005,728	5,917	10,000		جنوب افريقيا	Kilo		
	Canada	29,192,704	24,656	10,000		كندا	Kilo		
		2,168,386,397	1,831,407	1,570,000		المجموع			
Sawdust and wood waste and scrap, whether or not agglomerated in logs, briquettes, pellets or similar forms								نشارة ونفايا وفضلات خشب، وإن كانت مكثلة بشكل حطب أو قوالب أو كرات أو بأشكال مماثلة	44013000
	Iran	203,385,270	171,780	365,250		ايران	Kilo		
		203,385,270	171,780	365,250		المجموع			
WOOD CHARCOAL (INCLUDING SHELL OR NUT CHARCOAL), WHETHER OR NOT AGGLOMERATED .								فحم خشبي (بما في ذلك فحم القشور والنوى)، وإن كان مكثلاً	44020000
	Syria	52,199,808	44,162	80,541		الجمهورية العربية السورية	Kilo		
	Jordan	13,356,600	11,300	10,000		المملكة الاردنية الهاشمية	Kilo		
	Kuwait	21,142,688	17,857	25,000		الكويت	Kilo		
	Lebanon	18,321,000	15,500	50,000		لبنان	Kilo		
	United Arab Emirates	69,175,632	58,448	113,036		الإمارات العربية المتحدة	Kilo		
	Egypt	792,392,824	669,326	1,055,477		جمهورية مصر العربية	Kilo		
	Austria	17,730,000	15,000	1,000		النمسا	Kilo		

الاستيرادات السلعية (غير النفطية) حسب السلعة وبلد المنشأ لسنة 2017
Imports (non oil) by commodity and origin country for the year 2017

Con. Table (9)- Follow

تابع جدول (9) - يتبع

Commodity	Country	القيمة بالدينار	القيمة بالدولار	الوزن (كغم)	الكمية	بلد المنشأ	الوحدة القياسية	وصف السلعة	HS
		Value(I.D)	Value(\$)	Weight(K.G)	Quantity		Unit		
	European Union	26,535,900	22,450	48,900		الاتحاد الاوربي	Kilo		
	Romania	65,512,350	55,425	11,000		رومانيا	Kilo		
	Russian Federation	13,300,242	11,252	19,000		روسيا الاتحادية	Kilo		
	Serbia	11,840,000	10,000	17,000		صربيا	Kilo		
	China	1,127,533,456	952,465	782,179		الصين	Kilo		
	Vietnam	174,294,160	147,215	285,287		فيتنام	Kilo		
	South Korea	72,392,240	61,235	140,788		كوريا الجنوبية	Kilo		
	Turkey	281,448,002	237,724	500,194		تركيا	Kilo		
	Iran	1,026,609,994	867,513	901,871		ايران	Kilo		
	India	408,385,280	344,920	371,575		الهند	Kilo		
	Indonesia	6,988,266,764	5,904,464	10,095,176		اندونيسيا	Kilo		
	Malaysia	78,010,600	65,900	82,400		ماليزيا	Kilo		
	Thailand	57,672,480	48,720	95,440		تايلند	Kilo		
	Kenya	223,377,000	188,700	582,200		كينيا	Kilo		
	Nigeria	2,368,000	2,000	5,000		نايجيريا	Kilo		
	South Africa	164,137,920	138,630	350,070		جنوب افريقيا	Kilo		
	Namibia	40,256,000	34,000	4,000		ناميبيا	Kilo		
		11,746,258,940	9,924,206	15,627,134		المجموع			
Wood in the roughTelephone poles treated with preservatives								خشب خام بشكل اعمدة معالج بالدهان أو بالكربوزوت أو بعوامل حفظ أخرى	44031010
	Turkey	69,286,476	58,618	91,460	693	تركيا	Cubic meter (m3)		
	Iran	14,117,808	11,944	4,000	35	ايران	Cubic meter (m3)		
		83,404,284	70,562	95,460	728	المجموع			

الاستيرادات السلعية (غير النفطية) حسب السلعة وبلد المنشأ لسنة 2017
Imports (non oil) by commodity and origin country for the year 2017

Con. Table (9)- Follow

تابع جدول (9) - يتبع

Commodity	Country	القيمة بالدينار	القيمة بالدولار	الوزن (كغم)	الكمية	بلد المنشأ	الوحدة القياسية	وصف السلعة	HS
		Value(I.D)	Value(\$)	Weight(K.G)	Quantity		Unit		
Other of wood Of oak (Quercus spp.)								غيرها من خشب بلوط سنديان من نوع كويركوس	44039190
	China	18,912,000	16,000	32,000	300	الصين	Cubic meter (m3)		
		18,912,000	16,000	32,000	300	المجموع			
OTHER WOOD IN THE ROUGH WHETHER OR NOT (STRIPPED) OF BARK OR SAPWOOD, OR ROUGHLY SQUARED, FOR THE MANUFACTURE OF MATCH STICKS, STEMS FOR THE WOOD INDUSTRY								خشب خام لصنع عيدان الثقاب	44039910
	China	16,063,684	13,581	1,300		الصين	Kilo		
		16,063,684	13,581	1,300		المجموع			
Telephone, telegraph or electric power poles of OTHER WOOD.								خشب خام بشكل اعمدة	44039920

الاستيرادات السلعية (غير النفطية) حسب السلعة وبلد المنشأ لسنة 2017
Imports (non oil) by commodity and origin country for the year 2017

Con. Table (9)- Follow

تابع جدول (9) - يتبع

Commodity	Country	القيمة بالدينار	القيمة بالدولار	الوزن (كغم)	الكمية	بلد المنشأ	الوحدة القياسية	وصف السلعة	HS
		Value(I.D)	Value(\$)	Weight(K.G)	Quantity		Unit		
	Spain	3,552,000	3,000	4,500	60	اسبانيا	Cubic meter (m3)		
	Russian Federation	4,170,096	3,528	11,000	383	روسيا الاتحادية	Cubic meter (m3)		
	China	611,892,190	517,263	326,479	48,836	الصين	Cubic meter (m3)		
	Turkey	12,971,268	10,974	8,000	140	تركيا	Cubic meter (m3)		
	Iran	13,928,576	11,764	4,610	922	ايران	Cubic meter (m3)		
	Indonesia	620,199,838	523,939	188,104	43,242	اندونيسيا	Cubic meter (m3)		
	Malaysia	35,235,840	29,760	11,661	2,332	ماليزيا	Cubic meter (m3)		
		1,301,949,808	1,100,228	554,354	95,915	المجموع			
Other of Wood in the rough, whether or not stripped of bark or sapwood, or roughly squared.								غيرها من خشب خام وإن كان مقشورا أو مقشور اللحاء أو مربعا تربيعا أوليا	44039990
	India	7,068,360	5,980	500	20,000	الهند	Cubic meter (m3)		
		7,068,360	5,980	500	20,000	المجموع			

الاستيرادات السلعية (غير النفطية) حسب السلعة وبلد المنشأ لسنة 2017
Imports (non oil) by commodity and origin country for the year 2017

Con. Table (9)- Follow

تابع جدول (9) - يتبع

Commodity	Country	القيمة بالدينار	القيمة بالدولار	الوزن (كغم)	الكمية	بلد المنشأ	الوحدة القياسية	وصف السلعة	HS
		Value(I.D)	Value(\$)	Weight(K.G)	Quantity		Unit		
Wooden sticks trimmed but not turned, coniferous								عصي خشبية من خشب الصنوبريات مشدبة بصورة بسيطة ولكن غير مخروطية او مقوسة ولم تجر عليها عمليات اخرى معدة لصناعة عصي المشي ومقايض العدد وما شابهها	44041030
	China	11,481,400	9,700	8,800		الصين	Kilo		
	Iran	11,692,000	9,875	4,000		ايران	Kilo		
	Indonesia	5,683,200	4,800	4,000		اندونيسيا	Kilo		
		28,856,600	24,375	16,800		المجموع			
Pointed stakes of wood, coniferous								اوتاد من خشب الصنوبريات حادة الاطراف وان كانت مقشورة او مشربة بمادة حافظه ولكن غير منشورة طوليا	44041040
	Turkey	10,106,100	8,550	4,500		تركيا	Kilo		
		10,106,100	8,550	4,500		المجموع			
Split poles used as partitions, etc., nonconiferous								ركائز مقلقة من خشب من غير الصنوبريات مما يستعمل كمساند للاغراض او خشب للسقوف والحواجز	44042020
	China	4,739,820	4,010	2,000		الصين	Kilo		
		4,739,820	4,010	2,000		المجموع			

الاستيرادات السلعية (غير النفطية) حسب السلعة وبلد المنشأ لسنة 2017
Imports (non oil) by commodity and origin country for the year 2017

Con. Table (9)- Follow

تابع جدول (9) - يتبع

Commodity	Country	القيمة بالدينار	القيمة بالدولار	الوزن (كغم)	الكمية	بلد المنشأ	الوحدة القياسية	وصف السلعة	HS
		Value(I.D)	Value(\$)	Weight(K.G)	Quantity		Unit		
Wooden sticks, nonconiferous								عصي خشبية من خشب غير الصنوبريات مشذبة بصورة بسيطة ولكن غير مخروطية او مقوسة ولم تجر عليها عمليات اخرى معدة لصناعة عصي المشي ومقابض العدد وما شابهها	44042030
	China	24,955,990	21,097	29,600		الصين	Kilo		
	Iran	19,713,600	16,650	10,000		ايران	Kilo		
		44,669,590	37,747	39,600		المجموع			
Chipwood, nonconiferous								قدد و صفيحات واشرطه من خشب غير الصنوبريات الصنوبريات لصناعة السلال والمناخل وعلب الكبريت الخ ..	44042050
	Turkey	27,044,160	22,880	2,000		تركيا	Kilo		
		27,044,160	22,880	2,000		المجموع			

الاستيرادات السلعية (غير النفطية) حسب السلعة وبلد المنشأ لسنة 2017
Imports (non oil) by commodity and origin country for the year 2017

Con. Table (9)- Follow

تابع جدول (9) - يتبع

Commodity	Country	القيمة بالدينار	القيمة بالدولار	الوزن (كغم)	الكمية	بلد المنشأ	الوحدة القياسية	وصف السلعة	HS
		Value(I.D)	Value(\$)	Weight(K.G)	Quantity		Unit		
Other nonconiferous poles and stakes								غيرها من خشب غير الصنوبريات أطولاً؛ ركائز مفلوكة؛ أوتاد من خشب، مديبية غير منشورة طولياً؛ خشب مشذب بصورة بسيطة أو ميروم، ولكن غير مخروط ولا مقوس ولا مشغول بطريقة أخرى لصناعة العصي أو المظلات أو مقابض العدد أو ما يماثلها؛ خشب بشكل قدد أو صفيحات أو ما يماثل	44042090
	China	13,743,114	11,627	850		الصين	Kilo		
		13,743,114	11,627	850		المجموع			
Wood wool								صوف الخشب	44050010
	Italy	710,400	600	5,000		إيطاليا	Kilo		
	Turkey	4,682,720	3,955	17,250		تركيا	Kilo		
	Iran	151,073,664	127,596	288,400		إيران	Kilo		
		156,466,784	132,151	310,650		المجموع			
Planed coniferous wood over 6 mm thick								خشب ممسوح من فصيلة الصنوبريات	44071010
	Syria	4,898,208	4,137	32,000	500	الجمهورية العربية السورية	Cubic meter (m3)		
	Jordan	17,067,360	14,415	33,200	127	المملكة الاردنية الهاشمية	Cubic meter (m3)		

الاستيرادات السلعية (غير النفطية) حسب السلعة وبلد المنشأ لسنة 2017
Imports (non oil) by commodity and origin country for the year 2017

Con. Table (9)- Follow

تابع جدول (9) - يتبع

Commodity	Country	القيمة بالدينار	القيمة بالدولار	الوزن (كغم)	الكمية	بلد المنشأ	الوحدة القياسية	وصف السلعة	HS
		Value(I.D)	Value(\$)	Weight(K.G)	Quantity		Unit		
	Kuwait	959,040	810	12,000	70	الكويت	Cubic meter (m3)		
	Lebanon	14,255,360	12,040	9,030	60	لبنان	Cubic meter (m3)		
	Oman	27,658,800	23,400	7,500	100	سلطنة عمان	Cubic meter (m3)		
	United Arab Emirates	33,078,592	27,938	31,000	108	الامارات العربية المتحدة	Cubic meter (m3)		
	Egypt	60,839,574	51,409	75,000	1,840	جمهورية مصر العربية	Cubic meter (m3)		
	France	9,744,320	8,230	16,460	44	فرنسا	Cubic meter (m3)		
	Italy	11,730,992	9,913	27,000	72	ايطاليا	Cubic meter (m3)		
	Sweden	621,102,240	525,057	184,340	2,277	السويد	Cubic meter (m3)		
	Germany	2,900,044,460	2,451,637	1,756,487	15,758	المانيا	Cubic meter (m3)		
	Austria	8,171,166	6,913	2,200	63	النمسا	Cubic meter (m3)		
	Finland	40,922,592	34,563	5,000	1	فنلندا	Cubic meter (m3)		

الاستيرادات السلعية (غير النفطية) حسب السلعة وبلد المنشأ لسنة 2017
Imports (non oil) by commodity and origin country for the year 2017

Con. Table (9)- Follow

تابع جدول (9) - يتبع

Commodity	Country	القيمة بالدينار	القيمة بالدولار	الوزن (كغم)	الكمية	بلد المنشأ	الوحدة القياسية	وصف السلعة	HS
		Value(I.D)	Value(\$)	Weight(K.G)	Quantity		Unit		
	Greece	4,262,400	3,600	15,000	40	اليونان	Cubic meter (m3)		
	European Union	15,691,683,452	13,253,266	49,780	195	الاتحاد الاوربي	Cubic meter (m3)		
	Romania	1,377,309,338	1,164,587	918,227	5,994	رومانيا	Cubic meter (m3)		
	Russian Federation	10,754,524,700	9,088,865	4,623,465	56,197	روسيا الاتحادية	Cubic meter (m3)		
	Slovak	14,101,440	11,910	12,000	70	سلوفاكية	Cubic meter (m3)		
	Ukraine	281,231,800	237,825	537,700	12,986	اوكرانيا	Cubic meter (m3)		
	China	12,085,896,084	10,211,697	5,370,238	78,156	الصين	Cubic meter (m3)		
	South Korea	5,979,200	5,050	10,100	27	كوريا الجنوبية	Cubic meter (m3)		
	Turkey	4,664,838,193	3,942,941	8,667,588	123,745	تركيا	Cubic meter (m3)		
	Iran	5,081,176,162	4,292,500	5,709,014	339,606	ايران	Cubic meter (m3)		
	India	122,786,552	103,768	138,196	2,784	الهند	Cubic meter (m3)		

الاستيرادات السلعية (غير النفطية) حسب السلعة وبلد المنشأ لسنة 2017
Imports (non oil) by commodity and origin country for the year 2017

Con. Table (9)- Follow

تابع جدول (9) - يتبع

Commodity	Country	القيمة بالدينار	القيمة بالدولار	الوزن (كغم)	الكمية	بلد المنشأ	الوحدة القياسية	وصف السلعة	HS
		Value(I.D)	Value(\$)	Weight(K.G)	Quantity		Unit		
	Indonesia	3,238,587,496	2,738,262	1,711,412	10,474	اندونيسيا	Cubic meter (m3)		
	Malaysia	3,942,749,780	3,332,535	2,095,853	20,080	ماليزيا	Cubic meter (m3)		
	Singapore	174,969,968	147,832	84,050	967	سنغافورة	Cubic meter (m3)		
	Thailand	640,593,728	541,042	1,150,464	293,222	تايلند	Cubic meter (m3)		
	Gabon	24,512,316	20,738	12,750	170	الغابون	Cubic meter (m3)		
	South Africa	1,107,178,184	935,437	1,187,528	5,836	جنوب افريقيا	Cubic meter (m3)		
	United States of America	483,145,570	408,322	336,753	4,904	الولايات المتحدة الامريكية	Cubic meter (m3)		
	Canada	1,384,547,798	1,170,229	611,345	9,218	كندا	Cubic meter (m3)		
		64,830,546,865	54,780,868	35,432,680	985,691	المجموع			
Tongued wood, coniferous from Wood (including strips and friezes for parquet flooring, not assembled)								خشب معشق من الصنوبريات بما في ذلك الألواح والقطع غير المجهزة للأرضيات الخشبية الباركية	44091010

الاستيرادات السلعية (غير النفطية) حسب السلعة وبلد المنشأ لسنة 2017
Imports (non oil) by commodity and origin country for the year 2017

Con. Table (9)- Follow

تابع جدول (9) - يتبع

Commodity	Country	القيمة بالدينار	القيمة بالدولار	الوزن (كغم)	الكمية	بلد المنشأ	الوحدة القياسية	وصف السلعة	HS
		Value(I.D)	Value(\$)	Weight(K.G)	Quantity		Unit		
	Syria	4,432,500	3,750	1,500	2,000	الجمهورية العربية السورية	Cubic meter (m3)		
	China	11,532,160	9,740	20,250	405	الصين	Cubic meter (m3)		
	Ecuador	140,362,500	118,750	44,000	1,190	اكوادور	Cubic meter (m3)		
		156,327,160	132,240	65,750	3,595	المجموع			
Planed panels with rounded edges, coniferous wood								الواح خشب ممسوحة ذات حواف مدورة من الصنوبريات	44091030
	Turkey	10,638,000	9,000	35,000	45	تركيا	Cubic meter (m3)		
	Iran	482,038,107	407,144	528,000	2,200	ايران	Cubic meter (m3)		
		492,676,107	416,144	563,000	2,245	المجموع			
Wooden beadings and mouldings, coniferous								خشب مقولب (عيدان اطر او طنوف) مما يستعمل في صنع اطر الصور وزخرفة الجدران والاثاث والابواب واعمال النجارة الاخر من الصنوبريات	44091060
	China	9,574,200	8,100	1,120	56	الصين	Cubic meter (m3)		

الاستيرادات السلعية (غير النفطية) حسب السلعة وبلد المنشأ لسنة 2017
Imports (non oil) by commodity and origin country for the year 2017

Con. Table (9)- Follow

تابع جدول (9) - يتبع

Commodity	Country	القيمة بالدينار	القيمة بالدولار	الوزن (كغم)	الكمية	بلد المنشأ	الوحدة القياسية	وصف السلعة	HS
		Value(I.D)	Value(\$)	Weight(K.G)	Quantity		Unit		
	Turkey	70,920	60	50	5	تركيا	Cubic meter (m3)		
	Iran	105,353,065	89,133	214,000	542	ايران	Cubic meter (m3)		
		114,998,185	97,293	215,170	603	المجموع			
Tongued wood from non-coniferous (including cutting boards and is collected for floors Alkhbbahalbarkih								خشب معشق من غير الصنوبريات (بما في ذلك الألواح والقطع غير المجمع للأرضيات الخشبية الباركية	44092010
	China	98,643,810	83,455	29,000	66,383	الصين	Cubic meter (m3)		
		98,643,810	83,455	29,000	66,383	المجموع			
Planed panels with rounded edges from non-coniferous								الواح خشب ممسوحة ذات حواف مدورة من غير الصنوبريات	44092030
	Turkey	737,568	624	3,000	800	تركيا	Cubic meter (m3)		
		737,568	624	3,000	800	المجموع			

الاستيرادات السلعية (غير النفطية) حسب السلعة وبلد المنشأ لسنة 2017
Imports (non oil) by commodity and origin country for the year 2017

Con. Table (9)- Follow

تابع جدول (9) - يتبع

Commodity	Country	القيمة بالدينار	القيمة بالدولار	الوزن (كغم)	الكمية	بلد المنشأ	الوحدة القياسية	وصف السلعة	HS
		Value(I.D)	Value(\$)	Weight(K.G)	Quantity		Unit		
Tongued or grooved wood for ceilings from non-coniferous								خشب مقروض وملسن معد للسقوف من غير الصنوبريات	44092050
	China	11,655,702	9,861	23,000	1,070	الصين	Cubic meter (m3)		
	Turkey	91,711,380	77,590	65,868	5,551	تركيا	Cubic meter (m3)		
		103,367,082	87,451	88,868	6,621	المجموع			
Wooden beadings and mouldings from non-coniferous								خشب مقلوب (عيدان اطر او طنوف) مما يستعمل في صنع اطر الصور وزخرفة الجدران والاثاث والابواب واعمال النجارة الاخر من غير الصنوبريات	44092060
	Iran	11,081,250	9,375	37,500	50	ايران	Cubic meter (m3)		
		11,081,250	9,375	37,500	50	المجموع			
Rounded wood, from non-coniferous								خشب مدور بشكل عيدان ذات مقطع دائري من النوع المستعمل في صناعة عيدان الثقاب او مسامير الاحذية او ستائر النوافذ.. الخ من غير الصنوبريات	44092070

الاستيرادات السلعية (غير النفطية) حسب السلعة وبلد المنشأ لسنة 2017
Imports (non oil) by commodity and origin country for the year 2017

Con. Table (9)- Follow

تابع جدول (9) - يتبع

Commodity	Country	القيمة بالدينار	القيمة بالدولار	الوزن (كغم)	الكمية	بلد المنشأ	الوحدة القياسية	وصف السلعة	HS
		Value(I.D)	Value(\$)	Weight(K.G)	Quantity		Unit		
	Turkey	6,914,700	5,850	3,500	30	تركيا	Cubic meter (m3)		
		6,914,700	5,850	3,500	30	المجموع			
other of Wood (including strips and friezes for parquet flooring, not assembled) continuously shaped (tongued, grooved, rebated, chamfered, Vjointed, beaded, moulded, rounded or the like) along any of its edges, ends or faces, whether or not planed. sande								غيره من خشب (بما في ذلك الألواح والقطع غير المجهزة للارضيات الخشبية الباركيه مشغول باشكال، خاصة (ملس، مقروض، محرز مشطوف الحواف ٧ موصول بشكل محذب، مهيا بشكل طنوف او مدور وما شابه) على طول اي من اطرافه او نهاياته او سطوحه وان كان ممسوحا او منعما (مصنفر)	44092090
	Turkey	99,836,448	84,464	71,000	5,472	تركيا	Cubic meter (m3)		
		99,836,448	84,464	71,000	5,472	المجموع			

الاستيرادات السلعية (غير النفطية) حسب السلعة وبلد المنشأ لسنة 2017
Imports (non oil) by commodity and origin country for the year 2017

Con. Table (9)- Follow

تابع جدول (9) - يتبع

Commodity	Country	القيمة بالدينار	القيمة بالدولار	الوزن (كغم)	الكمية	بلد المنشأ	الوحدة القياسية	وصف السلعة	HS
		Value(I.D)	Value(\$)	Weight(K.G)	Quantity		Unit		
WAFERBOARD, INCLUDING ORIENTED STRAND BOARD, OF WOOD, NOT WORKED OR ONLY SANDED, WHETHER OR NOT BONDED WITH RESINS OR OTHER ORGANIC SUBSTANCES.								ألواح ويفربرد من قطع الخشب المغراة المضغوطة على الوجهين والواح اورينند ستراند بورد من خشب غير مشغولة او غير مشغولة اكثر من الصنفرة	44102100
	Turkey	5,673,600	4,800	19,200	24	تركيا	Cubic meter (m3)		
	Iran	19,142,490	16,195	10,000	77	ايران	Cubic meter (m3)		
		24,816,090	20,995	29,200	101	المجموع			

الاستيرادات السلعية (غير النفطية) حسب السلعة وبلد المنشأ لسنة 2017
Imports (non oil) by commodity and origin country for the year 2017

Con. Table (9)- Follow

تابع جدول (9) - يتبع

Commodity	Country	القيمة بالدينار	القيمة بالدولار	الوزن (كغم)	الكمية	بلد المنشأ	الوحدة القياسية	وصف السلعة	HS
		Value(I.D)	Value(\$)	Weight(K.G)	Quantity		Unit		
OTHER PARTICLE BOARD OF WOOD, UNWORKED OR NOT FURTHER WORKED THAN SANDED, WHETHER OR NOT AGGLOMERATED WITH RESINS OR OTHER ORGANIC BINDING SUBSTANCES.								الواح من خشب أو من مواد ليجينية (خشبية) أخر وإن كانت مكثلة براتنجات أو غيرها من الروابط العضوية غير مشغولة أو غير مشغولة أكثر من الصنفرة	44103100
	Turkey	27,472,044	23,242	12,000	102	تركيا	Cubic meter (m3)		
	Iran	8,778,714	7,427	4,000	45	ايران	Cubic meter (m3)		
		36,250,758	30,669	16,000	147	المجموع			

الاستيرادات السلعية (غير النفطية) حسب السلعة وبلد المنشأ لسنة 2017
Imports (non oil) by commodity and origin country for the year 2017

Con. Table (9)- Follow

تابع جدول (9) - يتبع

Commodity	Country	القيمة بالدينار	القيمة بالدولار	الوزن (كغم)	الكمية	بلد المنشأ	الوحدة القياسية	وصف السلعة	HS
		Value(I.D)	Value(\$)	Weight(K.G)	Quantity		Unit		
OTHER BOARDS OF WOOD, COVERED SURFACE WITH PAPER IMPREGNATED WITH MELAMINE, WHETHER OR NOT BONDED WITH RESINS OR OTHER ORGANIC SUBSTANCES.								الواح من خشب أو من مواد ليجينية (خشبية) أخر وإن كانت مكثلة بمنتجات أو غيرها من الروابط العضوية مغطاة السطح بورق مشرب بالميلامين	44103200
	Turkey	19,817,412	16,766	11,000	5,040	تركيا	Cubic meter (m3)		
		19,817,412	16,766	11,000	5,040	المجموع			
BOARDS MADE OUT OF WOOD FIBERS OR OTHER WOOD MATERIALS IN DENSITY MORE THAN (0.8) G\CM3, NOT SURFACE COVERED OR MECHANICALLY WORKED.								ألواح من ألياف 3 الخشب تزيد كثافتها 0.8غ/سم غير مشغولة اليا ولا مغطاة السطح	44111100

الاستيرادات السلعية (غير النفطية) حسب السلعة وبلد المنشأ لسنة 2017
Imports (non oil) by commodity and origin country for the year 2017

Con. Table (9)- Follow

تابع جدول (9) - يتبع

Commodity	Country	القيمة بالدينار	القيمة بالدولار	الوزن (كغم)	الكمية	بلد المنشأ	الوحدة القياسية	وصف السلعة	HS
		Value(I.D)	Value(\$)	Weight(K.G)	Quantity		Unit		
	Turkey	7,801,200	6,600	75,000	1,500	تركيا	Cubic meter (m3)		
		7,801,200	6,600	75,000	1,500	المجموع			
BOARDS MADE OUT OF WOOD FIBERS OR OTHER WOOD MATERIALS IN DENSITY MORE THAN (0.8) G/CM3, NOT INCLUDED OR MENTIONED ELSEWHERE.								غيرها من الواح من ألياف الخشب تزيد كثافتها 0.8 غ/سم3 غير مشغولة اليا ولا مغطاة السطح	44111900
	Turkey	7,047,084	5,962	10,000	2,000	تركيا	Cubic meter (m3)		
		7,047,084	5,962	10,000	2,000	المجموع			

الاستيرادات السلعية (غير النفطية) حسب السلعة وبلد المنشأ لسنة 2017
Imports (non oil) by commodity and origin country for the year 2017

Con. Table (9)- Follow

تابع جدول (9) - يتبع

Commodity	Country	القيمة بالدينار	القيمة بالدولار	الوزن (كغم)	الكمية	بلد المنشأ	الوحدة القياسية	وصف السلعة	HS
		Value(I.D)	Value(\$)	Weight(K.G)	Quantity		Unit		
BOARDS MADE OUT OF WOOD FIBERS OR OTHER WOOD MATERIALS IN DENSITY EXCEEDING (0.5) G\CM3 BUT NOT EXCEEDING (0.8) G\CM3, NOT SURFACE COVERED OR MECHANICALLY WORKED.								ألواح من ألياف الخشب تزيد كثافتها 0.5 غ/سم3 ولكن لا تتجاوز 0.8 غ/سم3 غير مشغولة البيا ولا مغطاة السطح	44112100
	Jordan	3,552,000	3,000	2,250	1,500	المملكة الاردنية الهاشمية	Cubic meter (m3)		
	Kuwait	7,726,784	6,526	4,500	230	الكويت	Cubic meter (m3)		
	Lebanon	8,174,336	6,904	3,500	6,780	لبنان	Cubic meter (m3)		
	Oman	24,615,360	20,790	2,250	1,500	سلطنة عمان	Cubic meter (m3)		
	Egypt	23,271,216	19,688	35,000	40	جمهورية مصر العربية	Cubic meter (m3)		

الاستيرادات السلعية (غير النفطية) حسب السلعة وبلد المنشأ لسنة 2017
Imports (non oil) by commodity and origin country for the year 2017

Con. Table (9)- Follow

تابع جدول (9) - يتبع

Commodity	Country	القيمة بالدينار	القيمة بالدولار	الوزن (كغم)	الكمية	بلد المنشأ	الوحدة القياسية	وصف السلعة	HS
		Value(I.D)	Value(\$)	Weight(K.G)	Quantity		Unit		
	Sweden	122,683,642	103,688	11,250	27,000	السويد	Cubic meter (m3)		
	Germany	410,213,542	346,772	33,000	82,050	المانيا	Cubic meter (m3)		
	Finland	8,184,992	6,913	2,250	1,500	فنلندة	Cubic meter (m3)		
	European Union	119,326,446	100,953	9,000	6,000	الاتحاد الاوربي	Cubic meter (m3)		
	Romania	730,289,238	617,581	38,250	75,600	رومانيا	Cubic meter (m3)		
	Russian Federation	4,310,083,088	3,644,240	130,500	249,750	روسيا الاتحادية	Cubic meter (m3)		
	Ukraine	8,140,000	6,875	4,500	230	اوكرانيا	Cubic meter (m3)		
	China	5,711,823,964	4,825,624	374,888	240,248	الصين	Cubic meter (m3)		
	Turkey	2,797,751,064	2,364,778	1,621,049	749,606	تركيا	Cubic meter (m3)		
	Iran	17,012,089,525	14,391,347	1,566,385	814,679	ايران	Cubic meter (m3)		
	Indonesia	1,278,687,783	1,080,756	326,250	56,860	اندونيسيا	Cubic meter (m3)		

الاستيرادات السلعية (غير النفطية) حسب السلعة وبلد المنشأ لسنة 2017
Imports (non oil) by commodity and origin country for the year 2017

Con. Table (9)- Follow

تابع جدول (9) - يتبع

Commodity	Country	القيمة بالدينار	القيمة بالدولار	الوزن (كغم)	الكمية	بلد المنشأ	الوحدة القياسية	وصف السلعة	HS
		Value(I.D)	Value(\$)	Weight(K.G)	Quantity		Unit		
	Malaysia	1,400,433,210	1,183,171	104,000	189,620	ماليزيا	Cubic meter (m3)		
	Thailand	88,089,600	74,400	2,250	12,600	تايلند	Cubic meter (m3)		
	Central Africa	8,952,224	7,561	3,500	6,780	افريقيا الوسطى	Cubic meter (m3)		
	Gabon	377,543,368	319,177	26,250	41,940	الغابون	Cubic meter (m3)		
	South Africa	215,634,816	182,124	26,500	84,300	جنوب افريقيا	Cubic meter (m3)		
	United States of America	32,737,600	27,650	4,500	12,750	الولايات المتحدة الامريكية	Cubic meter (m3)		
	Canada	908,106,169	767,947	47,250	51,000	كندا	Cubic meter (m3)		
		35,608,109,967	30,108,465	4,379,072	2,712,563	المجموع			

الاستيرادات السلعية (غير النفطية) حسب السلعة وبلد المنشأ لسنة 2017
Imports (non oil) by commodity and origin country for the year 2017

Con. Table (9)- Follow

تابع جدول (9) - يتبع

Commodity	Country	القيمة بالدينار	القيمة بالدولار	الوزن (كغم)	الكمية	بلد المنشأ	الوحدة القياسية	وصف السلعة	HS
		Value(I.D)	Value(\$)	Weight(K.G)	Quantity		Unit		
BOARDS MADE OUT OF WOOD FIBERS OR OTHER WOOD MATERIALS IN DENSITY MORE THAN (0.35) G\CM3 AND LESS THAN (0.5) G\CM3,								الواح من ألياف 3 الخشب تزيد كثافتها 0.35غ/سم ولكن لا تتجاوز 0.5 غ/سم 3 غير مشغولة اليا ولا مغطاة السطح	44113100
	United Arab Emirates	31,968,000	27,000	15,000	4,000	الامارات العربية المتحدة	Cubic meter (m3)		
	China	7,182,144	6,066	15,000	4,000	الصين	Cubic meter (m3)		
	Turkey	22,999,200	19,425	71,000	14,000	تركيا	Cubic meter (m3)		
	Iran	171,702,496	145,019	199,742	60,000	ايران	Cubic meter (m3)		
		233,851,840	197,510	300,742	82,000	المجموع			

الاستيرادات السلعية (غير النفطية) حسب السلعة وبلد المنشأ لسنة 2017
Imports (non oil) by commodity and origin country for the year 2017

Con. Table (9)- Follow

تابع جدول (9) - يتبع

Commodity	Country	القيمة بالدينار	القيمة بالدولار	الوزن (كغم)	الكمية	بلد المنشأ	الوحدة القياسية	وصف السلعة	HS
		Value(I.D)	Value(\$)	Weight(K.G)	Quantity		Unit		
PLY WOOD MADE OUT OF WOOD SHEETS IN THICKNESS NOT EXCEEDING (6) MM. CONTAINS, WITH AT LEAST ONE EXTERNAL LAYES OF TROPICAL WOOD TYPE SPECIFIED IN SUBHEADING NOTE(1) TO THIS CHAPTER-CU.M								خشب متعاكس مكون حصرا من صفائح خشب لا يزيد سمك الواحدة منها عن 6 مم يتضمن على الأقل طبقة واحدة خارجية من الأخشاب الاستوائية المذكورة في ملاحظة بنود فرعية رقم 1 من هذا الفصل	44121300
	Russian Federation	33,672,960	28,440	42,660	32	روسيا الاتحادية	Cubic meter (m3)		
	China	1,327,050,880	1,120,820	4,714,796	42,470	الصين	Cubic meter (m3)		
	Turkey	54,017,410	45,684	32,735	263	تركيا	Cubic meter (m3)		
	Iran	9,339,392	7,888	15,750	105	ايران	Cubic meter (m3)		

الاستيرادات السلعية (غير النفطية) حسب السلعة وبلد المنشأ لسنة 2017
Imports (non oil) by commodity and origin country for the year 2017

Con. Table (9)- Follow

تابع جدول (9) - يتبع

Commodity	Country	القيمة بالدينار	القيمة بالدولار	الوزن (كغم)	الكمية	بلد المنشأ	الوحدة القياسية	وصف السلعة	HS
		Value(I.D)	Value(\$)	Weight(K.G)	Quantity		Unit		
	India	8,288,000	7,000	10,500	26	الهند	Cubic meter (m3)		
	Malaysia	1,178,954,976	995,739	2,125,812	41,843	ماليزيا	Cubic meter (m3)		
		2,611,323,618	2,205,571	6,942,253	84,739	المجموع			
Other of Plywood, veneered panels and similar laminated wood.								غيره من خشب متعاكس البكاج وخشب مصفح ملبس مكسو بقشرة خشبية وخشب منضد مماثل	44129900
	European Union	1,509,414	1,277	1,532	5	الاتحاد الأوربي	Cubic meter (m3)		
	Russian Federation	411,558,216	348,188	417,826	1,393	روسيا الاتحادية	Cubic meter (m3)		
	China	326,611,306	276,133	331,360	1,104	الصين	Cubic meter (m3)		
	Turkey	222,731,386	188,426	219,898	749	تركيا	Cubic meter (m3)		
	Iran	15,715,872	13,296	15,955	53	ايران	Cubic meter (m3)		
	Indonesia	31,194,162	26,391	31,669	106	اندونيسيا	Cubic meter (m3)		
	Malaysia	151,047,780	127,790	153,348	511	ماليزيا	Cubic meter (m3)		

الاستيرادات السلعية (غير النفطية) حسب السلعة وبلد المنشأ لسنة 2017
Imports (non oil) by commodity and origin country for the year 2017

Con. Table (9)- Follow

تابع جدول (9) - يتبع

Commodity	Country	القيمة بالدينار	القيمة بالدولار	الوزن (كغم)	الكمية	بلد المنشأ	الوحدة القياسية	وصف السلعة	HS
		Value(I.D)	Value(\$)	Weight(K.G)	Quantity		Unit		
	Canada	106,218,066	89,863	107,836	360	كندا	Cubic meter (m3)		
		1,266,586,202	1,071,364	1,279,424	4,281	المجموع			
Densified wood, in blocks, plates, strips or profile shapes.								خشب مكثف بشكل كتل أو ألواح أو صفائح أو أشرطة أو أشكال خاصة بروفيليه	44130000
	United Arab Emirates	21,667,200	18,300	24,000	8,000	الإمارات العربية المتحدة	SQ.M		
	China	159,356,928	134,592	114,455	30,926	الصين	SQ.M		
	Turkey	526,183,520	444,750	796,208	259,770	تركيا	SQ.M		
	Iran	35,516,448	29,997	65,220	13,044	إيران	SQ.M		
	Indonesia	51,009,088	43,082	49,590	16,530	اندونيسيا	SQ.M		
	Malaysia	156,467,968	132,152	223,830	51,610	ماليزيا	SQ.M		
		950,201,152	802,873	1,273,303	379,880	المجموع			
Wooden frames for paintings, photographs, mirrors or similar objects.								أطر من خشب للوحات أو الصور أو المرايا أو ما يماثلها	44140000
	China	11,743,478	9,929	4,500	16,275	الصين	Cubic meter (m3)		
	Turkey	3,132,300	2,650	500	460	تركيا	Cubic meter (m3)		
	Thailand	252,817,152	213,528	2,332,500	9,330	تايلند	Cubic meter (m3)		
		267,692,930	226,107	2,337,500	26,065	المجموع			

الاستيرادات السلعية (غير النفطية) حسب السلعة وبلد المنشأ لسنة 2017
Imports (non oil) by commodity and origin country for the year 2017

Con. Table (9)- Follow

تابع جدول (9) - يتبع

Commodity	Country	القيمة بالدينار	القيمة بالدولار	الوزن (كغم)	الكمية	بلد المنشأ	الوحدة القياسية	وصف السلعة	HS
		Value(I.D)	Value(\$)	Weight(K.G)	Quantity		Unit		
Ordinary boxes and small boxes for packing, wood								صناديق عادية وصناديق صغيرة للتعبئة والنقل	44151010
	Turkey	12,411,000	10,500	7,000	12	تركيا	NO.		
		12,411,000	10,500	7,000	12	المجموع			
Cable drums, wood								بكرات كبيرة للكابلات	44151040
	Saudi Arabia	152,975,622	129,421	3,000	3,560	المملكة العربية السعودية	NO.		
	Turkey	104,282,400	88,200	194,200	2,129	تركيا	NO.		
	Iran	248,640,000	210,000	70,000	21	ايران	NO.		
		505,898,022	427,621	267,200	5,710	المجموع			
Other boxes and crates, wood								غيرها من صناديق وعلب واقفاص واوعية اسطوانية واوعية مماثلة بكرات كبيرة للكابلات	44151090
	Lebanon	7,943,040	6,720	6,000	12	لبنان	NO.		
	European Union	1,182,000	1,000	1,500	10	الاتحاد الاوربي	NO.		
	China	596,001,162	503,379	98,000	98	الصين	NO.		
	Turkey	4,728,000	4,000	6,400	800	تركيا	NO.		
	Iran	3,552,000	3,000	2,000	400	ايران	NO.		
	India	9,059,150,592	7,664,256	79,200	396	الهند	NO.		
		9,672,556,794	8,182,355	193,100	1,716	المجموع			
Pallets, box pallets and other load boards; pallet collars								طبليات؛ طبليات صناديق ومسطحات تحميل أخرى مسطحات رفع من خشب	44152000
	China	14,231,280	12,040	1,450	650	الصين	NO.		
		14,231,280	12,040	1,450	650	المجموع			

الاستيرادات السلعية (غير النفطية) حسب السلعة وبلد المنشأ لسنة 2017
Imports (non oil) by commodity and origin country for the year 2017

Con. Table (9)- Follow

تابع جدول (9) - يتبع

Commodity	Country	القيمة بالدينار	القيمة بالدولار	الوزن (كغم)	الكمية	بلد المنشأ	الوحدة القياسية	وصف السلعة	HS
		Value(I.D)	Value(\$)	Weight(K.G)	Quantity		Unit		
Tool handles								ايدي ومقابض معدة للعدد من خشب	44170030
	Turkey	11,682,888	9,884	988	4,942	تركيا	NO.		
		11,682,888	9,884	988	4,942	المجموع			
Broom and brush handles								ايدي ومكانس وفرجين من خشب	44170050
	Syria	5,791,800	4,900	17,520	37,200	الجمهورية العربية السورية	NO.		
	Italy	1,276,560	1,080	2,592	12,960	إيطاليا	NO.		
	China	139,997,554	118,428	295,224	1,333,559	الصين	NO.		
	South Korea	5,816,992	4,913	22,120	22,120	كوريا الجنوبية	NO.		
		152,882,906	129,321	337,456	1,405,839	المجموع			
Moulds for shoes and maintain their shape								قوالب لصنع الاحذية او للمحافظة على شكلها	44170060
	Turkey	3,250,500	2,750	1,200	25	تركيا	NO.		
		3,250,500	2,750	1,200	25	المجموع			
Windows, Frenchwindows and their frames								نوافذ، نوافذ أبواب (نوافذ فرنسية) وهياكلها وأطرها من خشب للاغراض الانشائية	44181000
	European Union	2,368,000	2,000	2,500	2,000	الاتحاد الاوربي	NO.		
	China	69,985,056	59,109	22,500	18,000	الصين	NO.		
	South Korea	28,179,200	23,800	2,500	2,000	كوريا الجنوبية	NO.		
	Turkey	30,035,918	25,387	21,750	6,253	تركيا	NO.		
	Indonesia	263,828,352	222,828	142,154	8,000	اندونيسيا	NO.		
		394,396,526	333,124	191,404	36,253	المجموع			
Doors and their frames and thresholds								أبواب وأطرها وعتباتها من خشب للاغراض الانشائية	44182000
	Italy	2,068,500	1,750	1,167	98	إيطاليا	NO.		

الاستيرادات السلعية (غير النفطية) حسب السلعة وبلد المنشأ لسنة 2017
Imports (non oil) by commodity and origin country for the year 2017

Con. Table (9)- Follow

تابع جدول (9) - يتبع

Commodity	Country	القيمة بالدينار	القيمة بالدولار	الوزن (كغم)	الكمية	بلد المنشأ	الوحدة القياسية	وصف السلعة	HS
		Value(I.D)	Value(\$)	Weight(K.G)	Quantity		Unit		
	Russian Federation	32,895,720	27,810	17,462	573	روسيا الاتحادية	NO.		
	Ukraine	22,103,400	18,700	7,272	208	اوكرانيا	NO.		
	China	121,282,472	102,552	50,100	6,048	الصين	NO.		
	South Korea	639,127,972	539,804	1,000	500	كوريا الجنوبية	NO.		
	Turkey	583,783,894	493,605	330,934	20,054	تركيا	NO.		
	Iran	141,637,184	119,672	40,438	2,945	ايران	NO.		
	Indonesia	28,758,297,173	24,296,484	2,752,791	80,085	اندونيسيا	NO.		
		30,301,196,315	25,600,377	3,201,164	110,511	المجموع			
Handrails for staircases of wood								درابزين للسلام (الدرج) من خشب	44189010
	China	8,115,612	6,866	115,550	11,444	الصين	NO.		
	South Korea	92,575,587	78,189	26,299	1,000	كوريا الجنوبية	NO.		
	Turkey	21,755,800	18,400	54,000	4,240	تركيا	NO.		
		122,446,999	103,455	195,849	16,684	المجموع			
Cellular wood panels								الواح ذات اطر (بانو) من خشب خلوية وان كانت مغطاة بصفائح من معدن عادي	44189020
	Turkey	10,638,000	9,000	1,000	2,000	تركيا	NO.		
		10,638,000	9,000	1,000	2,000	المجموع			
Other builders' joinery of wood								غيرها من مصنوعات نجارة للتركيب للأبنية واصناف من خشب للاغراض الانشائية بما في ذلك الألواح الخشبية الخلوية، ألواح الأرضيات المجمعمة باركيه لويحات وقلق التسقيف قرميد خشبي	44189090
	China	56,750,184	48,012	3,500	17,825	الصين	NO.		

الاستيرادات السلعية (غير النفطية) حسب السلعة وبلد المنشأ لسنة 2017
Imports (non oil) by commodity and origin country for the year 2017

Con. Table (9)- Follow

تابع جدول (9) - يتبع

Commodity	Country	القيمة بالدينار	القيمة بالدولار	الوزن (كغم)	الكمية	بلد المنشأ	الوحدة القياسية	وصف السلعة	HS
		Value(I.D)	Value(\$)	Weight(K.G)	Quantity		Unit		
	Turkey	7,092,000	6,000	4,000	400	تركيا	NO.		
		63,842,184	54,012	7,500	18,225	المجموع			
Tableware and kitchenware, of wood.								أدوات مائدة وأدوات مطبخ، من خشب	44190000
	China	60,384,000	51,000	4,500	20,356	الصين	NO.		
	Turkey	26,063,100	22,050	15,500	2,116	تركيا	NO.		
	Iran	23,618,432	19,948	30,000	8,000	ايران	NO.		
		110,065,532	92,998	50,000	30,472	المجموع			
Caskets, small boxes and receptacles, etc.of wood								علب وصناديق صغيرة من خشب منقوش، غلف للمجوهرات او لمصنوعات الصياغة او لادوات المائدة واصناف مماثلة من خشب، اصناف اثاث خشبية غير داخلية في الفصل (94)	44209010
	China	13,224,096	11,169	16,000	2,966	الصين	NO.		
	Iran	585,090	495	30	500	ايران	NO.		
		13,809,186	11,664	16,030	3,466	المجموع			
Stage decors of wood								مناظر (ديكور) المسارح من خشب	44219030
	China	4,525,248	3,822	12,000	637	الصين	NO.		
		4,525,248	3,822	12,000	637	المجموع			
Portable ladders, wood								سلام نقالة من خشب	44219040
	Syria	9,042,300	7,650	9,500	1,200	الجمهورية العربية السورية	NO.		
	Turkey	27,658,800	23,400	29,000	1,407	تركيا	NO.		
		36,701,100	31,050	38,500	2,607	المجموع			

الاستيرادات السلعية (غير النفطية) حسب السلعة وبلد المنشأ لسنة 2017
Imports (non oil) by commodity and origin country for the year 2017

Con. Table (9)- Follow

تابع جدول (9) - يتبع

Commodity	Country	القيمة بالدينار	القيمة بالدولار	الوزن (كغم)	الكمية	بلد المنشأ	الوحدة القياسية	وصف السلعة	HS
		Value(I.D)	Value(\$)	Weight(K.G)	Quantity		Unit		
Advertisement boards, signboards, road signs, wood								لوحات الاعلانات ورقاع اسماء النباتات ولافتات الطرق من خشب	44219060
	Turkey	2,364,000	2,000	8,000		تركيا	Kilo		
		2,364,000	2,000	8,000	0	المجموع			
Toothpicks of wood								ناكشبات الاسنان من خشب	44219070
	European Union	3,264,288	2,757	1,000		الاتحاد الاوربي	Kilo		
		3,264,288	2,757	1,000	0	المجموع			
Washing boards and ironing boards of wood								الواح الغسيل والواح الكوي من خشب	44219091
	Turkey	39,855,636	33,689	51,180		تركيا	Kilo		
		39,855,636	33,689	51,180	0	المجموع			
Clothes pegs (pins) of wood								مشابك تعليق الملابس على حبال الغسيل من خشب	44219092
	China	9,472,000	8,000	1,888		الصين	Kilo		
	Turkey	9,456,000	8,000	13,000		تركيا	Kilo		
		18,928,000	16,000	14,888	0	المجموع			
Industry match sticks, of wood								عبدان صناعة الثقاب، من خشب	44219094
	Pakistan	5,673,600	4,800	30,500		باكستان	Kilo		
		5,673,600	4,800	30,500	0	المجموع			
Other miscellaneous wood articles								غيرها من أصناف آخر من خشب	44219099
	Syria	6,512,000	5,500	5,500		الجمهورية العربية السورية	Kilo		
	Egypt	426,240	360	500		جمهورية مصر العربية	Kilo		

الاستيرادات السلعية (غير النفطية) حسب السلعة وبلد المنشأ لسنة 2017
Imports (non oil) by commodity and origin country for the year 2017

Con. Table (9)- Follow

تابع جدول (9) - يتبع

Commodity	Country	القيمة بالدينار	القيمة بالدولار	الوزن (كغم)	الكمية	بلد المنشأ	الوحدة القياسية	وصف السلعة	HS
		Value(I.D)	Value(\$)	Weight(K.G)	Quantity		Unit		
	China	23,449,120	19,805	30,790		الصين	Kilo		
	Turkey	52,348,504	44,219	38,365		تركيا	Kilo		
	Iran	3,552,000	3,000	5,000		ايران	Kilo		
		86,287,864	72,884	80,155	0	المجموع			
		164,366,590,207	138,911,833	76,492,924	6,126,498	مجموع الفصل			
Cork and articles of cork.									45
فلين ومصنوعاته									
Natural cork, raw or simply prepared								فلين طبيعي، خاما أو محضرا تحضيريا بسيطا	45011000
	Kuwait	2,072,000	1,750	1,750		الكويت	Kilo		
	United Kingdom	35,223,600	29,800	24,000		المملكة المتحدة	Kilo		
	China	6,264,600	5,300	4,000		الصين	Kilo		
	Turkey	138,349,792	116,988	84,840		تركيا	Kilo		
	Iran	111,646,388	94,312	55,950		ايران	Kilo		
		293,556,380	248,150	170,540	0	المجموع			
Other of Natural cork								غيره من فلين طبيعي، خاما أو محضرا تحضيريا بسيطا	45019000
	Turkey	204,181,610	172,542	87,650		تركيا	Kilo		
	Iran	87,996,064	74,321	39,010		ايران	Kilo		
		292,177,674	246,863	126,660	0	المجموع			
Cork plates, cubes and sheets for refrigeration								الواح ومكعبات وصفائح لصناعة التبريد او لحفظ الثروة الزراعية من فلين طبيعي مقشر او مربع بصورة بسيطة	45020020
	Kuwait	94,866,816	80,124	135,950		الكويت	Kilo		
	Saudi Arabia	30,393,280	25,670	24,250		المملكة العربية السعودية	Kilo		
	Italy	888,000	750	1,500		ايطاليا	Kilo		
	China	482,165,056	407,234	36,100		الصين	Kilo		

الاستيرادات السلعية (غير النفطية) حسب السلعة وبلد المنشأ لسنة 2017
Imports (non oil) by commodity and origin country for the year 2017

Con. Table (9)- Follow

تابع جدول (9) - يتبع

Commodity	Country	القيمة بالدينار	القيمة بالدولار	الوزن (كغم)	الكمية	بلد المنشأ	الوحدة القياسية	وصف السلعة	HS
		Value(I.D)	Value(\$)	Weight(K.G)	Quantity		Unit		
	Turkey	113,569,186	95,954	111,706		تركيا	Kilo		
	Iran	93,411,965	78,895	142,500		ايران	Kilo		
		815,294,303	688,627	452,006	0	المجموع			
Other natural cork, shaped								غيره من فلين طبيعي مقشرا أو مربعا تريبا بسبطا أو مكعبات أو ألواح أو صفائح أو أشرطة، بشكل مربع أو مستطيل (بما في ذلك الأشكال الأولية ذات الاضلاع الحادة لصنع السدادات	45020090
	Jordan	34,400,280	29,080	21,500		المملكة الاردنية الهاشمية	Kilo		
	Kuwait	142,425,360	120,340	73,166		الكويت	Kilo		
	Saudi Arabia	7,683,000	6,500	2,000		المملكة العربية السعودية	Kilo		
	Iran	15,490,976	13,089	20,800		ايران	Kilo		
	United States of America	9,216,493	7,784	10,000		الولايات المتحدة الامريكية	Kilo		
		209,216,109	176,793	127,466	0	المجموع			
Floats for fishing nets, natural cork								عوامات معدة لشباك الصيد من مصنوعات من فلين طبيعي	45039010
	United States of America	182,807,919	154,399	20,000		الولايات المتحدة الامريكية	Kilo		
		182,807,919	154,399	20,000	0	المجموع			
Discs and rings for lining stoppers, natural cork								اقراص وحلقات لتبطين السدادات من مصنوعات من فلين طبيعي	45039030
	Iran	277,770	235	3,000		ايران	Kilo		
		277,770	235	3,000	0	المجموع			

الاستيرادات السلعية (غير النفطية) حسب السلعة وبلد المنشأ لسنة 2017
Imports (non oil) by commodity and origin country for the year 2017

Con. Table (9)- Follow

تابع جدول (9) - يتبع

Commodity	Country	القيمة بالدينار	القيمة بالدولار	الوزن (كغم)	الكمية	بلد المنشأ	الوحدة القياسية	وصف السلعة	HS
		Value(I.D)	Value(\$)	Weight(K.G)	Quantity		Unit		
Other natural cork articles								غيرها من مصنوعات من فلين طبيعي	45039090
	Jordan	18,167,200	15,350	14,150		المملكة الاردنية الهاشمية	Kilo		
	Kuwait	107,174,496	90,519	89,550		الكويت	Kilo		
	Saudi Arabia	5,097,120	4,305	4,305		المملكة العربية السعودية	Kilo		
	United Arab Emirates	7,400,000	6,250	6,250		الامارات العربية المتحدة	Kilo		
	China	10,194,750	8,625	8,625		الصين	Kilo		
	Turkey	20,843,645	17,619	45,796		تركيا	Kilo		
	Iran	424,558,982	358,758	365,046		ايران	Kilo		
		593,436,193	501,426	533,722	0	المجموع			
Other of agglomerated cork blocks, sheets, tiles, etc.								غيرها من مكعبات وأجر وصفائح والواح وأشرطة؛ ترايبس من جميع الأشكال؛ أسطوانات مصممة بما في ذلك الأفراس ك من فلين مكثل	45041090
	Kuwait	20,686,848	17,472	66,500		الكويت	Kilo		
	Saudi Arabia	75,160,320	63,480	295,000		المملكة العربية السعودية	Kilo		
	United Arab Emirates	70,735,356	59,758	48,000		الامارات العربية المتحدة	Kilo		
	China	2,753,105,648	2,327,141	1,167,313		الصين	Kilo		
	South Korea	86,961,792	73,463	22,000		كوريا الجنوبية	Kilo		
	Turkey	94,167,866	79,576	64,335		تركيا	Kilo		
	Iran	747,837,568	631,630	602,140		ايران	Kilo		
	India	3,687,840	3,120	2,000		الهند	Kilo		
	Thailand	32,844,160	27,740	55,000		تايلند	Kilo		
	Ecuador	52,096,000	44,000	10,000		أكوادور	Kilo		
		3,937,283,398	3,327,380	2,332,288	0	المجموع			

الاستيرادات السلعية (غير النفطية) حسب السلعة وبلد المنشأ لسنة 2017
Imports (non oil) by commodity and origin country for the year 2017

Con. Table (9)- Follow

تابع جدول (9) - يتبع

Commodity	Country	القيمة بالدينار	القيمة بالدولار	الوزن (كغم)	الكمية	بلد المنشأ	الوحدة القياسية	وصف السلعة	HS
		Value(I.D)	Value(\$)	Weight(K.G)	Quantity		Unit		
Floats for fishing nets, agglomerated cork								عوامات معدة لشباك الصيد من فلين مكنل	45049010
	United States of America	683,701,735	577,451	2,000		الولايات المتحدة الأمريكية	Kilo		
		683,701,735	577,451	2,000	0	المجموع			
other of Agglomerated cork (with or without a binding substance) and articles of agglomerated cork.								غيرها من فلين مكنل (بلواصق أو بدونها) ومصنوعات من فلين مكنل	45049090
	Jordan	247,663,958	209,221	142,616		المملكة الاردنية الهاشمية	Kilo		
	Kuwait	719,419,302	607,877	620,550		الكويت	Kilo		
	Saudi Arabia	210,717,284	178,051	198,000		المملكة العربية السعودية	Kilo		
	United Arab Emirates	86,557,724	73,111	32,000		الإمارات العربية المتحدة	Kilo		
	Egypt	3,800,130	3,215	2,000		جمهورية مصر العربية	Kilo		
	Italy	421,622,400	356,100	7,000		إيطاليا	Kilo		
	Germany	2,364,000	2,000	1,000		ألمانيا	Kilo		
	China	5,449,750,660	4,604,857	2,353,050		الصين	Kilo		
	Turkey	255,461,922	215,821	110,000		تركيا	Kilo		
	Iran	4,747,608,014	4,010,395	4,178,140		إيران	Kilo		
	India	66,383,380	56,070	4,500		الهند	Kilo		
	Malaysia	7,904,384	6,676	1,000		ماليزيا	Kilo		
	Philippines	2,364,000	2,000	2,000		الفلبين	Kilo		
	Thailand	11,840,000	10,000	6,000		تايلند	Kilo		
	Kazakhstan	37,414,400	31,600	13,000		كازاخستان	Kilo		
		12,270,871,558	10,366,994	7,670,856	0	المجموع			
		19,278,623,039	16,288,318	11,438,538	0	مجموع الفصل			

الاستيرادات السلعية (غير النفطية) حسب السلعة وبلد المنشأ لسنة 2017
Imports (non oil) by commodity and origin country for the year 2017

Con. Table (9)- Follow

تابع جدول (9) - يتبع

Commodity	Country	القيمة بالدينار	القيمة بالدولار	الوزن (كغم)	الكمية	بلد المنشأ	الوحدة القياسية	وصف السلعة	HS
		Value(I.D)	Value(\$)	Weight(K.G)	Quantity		Unit		
Manufactures of straw, allies or other Curling; varieties mats and baskets industries								مصنوعات من القش أو الحلفاء أو غيرها من الضفر؛ اصناف صناعاتي الحصر والسلال	46
Other of PLAITING MATERIALS, PLAITS AND SIMILAR PRODUCTS OF PLAITING MATERIALS, BOUND TOGETHER IN PARALLEL STANDS OR WOVEN, IN SHEET FORMS								غيرها من ضفائر وأصناف مماثلة من مواد ضفر، وإن كانت مجمعة بشكل أشرطة؛ مواد ضفر، ضفائر وأصناف مماثلة من مواد ضفر، منسوجة أو مترابطة بالتوازي بشكل مسطح، وإن كانت أصنافا تامة الصنع (مثل الحصر). (والبسطة والحواجز	46019900
	Turkey	4,420,680	3,740	44,000	22,000	تركيا	NO.		
		4,420,680	3,740	44,000	22,000	المجموع			
STRAW BASKETS FOR OIL PRESSES, OF VEGETABLE PLAITING MATERIALS								سلال من مواد نباتية	46021010
	China	3,687,840	3,120	1,350	5,050	الصين	NO.		
		3,687,840	3,120	1,350	5,050	المجموع			

الاستيرادات السلعية (غير النفطية) حسب السلعة وبلد المنشأ لسنة 2017
Imports (non oil) by commodity and origin country for the year 2017

Con. Table (9)- Follow

تابع جدول (9) - يتبع

Commodity	Country	القيمة بالدينار	القيمة بالدولار	الوزن (كغم)	الكمية	بلد المنشأ	الوحدة القياسية	وصف السلعة	HS
		Value(I.D)	Value(\$)	Weight(K.G)	Quantity		Unit		
OTHER BASKET WORK ,WICKER WORK ,MADE DIRECTLY TO SHAPE FROM VEGETABLE PLAINTING MATERIALS, ARTICLES OF LOOFAN ,MADE FOR AGRICULTURAL PRODUCT FILLING .								الحقائب اليدوية وحقائب التسوق وما يماثلها من مصنوعات صناعة السلال واصناف اخر من مواد نباتية	46021020
	China	2,068,500	1,750	300	60	الصين	NO.		
	Turkey	2,777,700	2,350	300	460	تركيا	NO.		
	Iran	1,063,800	900	3,000	1,200	ايران	NO.		
		5,910,000	5,000	3,600	1,720	المجموع			
Cages of birds and the bees and similar items from manufactures baskets and other articles of vegetable materials								اقفاص العصافير و خلايا النحل والاصناف المماثلة من مصنوعات السلال واصناف اخر من مواد نباتية	46021040
	Germany	2,541,300	2,150	250	84	المانيا	NO.		
	China	6,028,200	5,100	500	900	الصين	NO.		
	Iran	1,776,000	1,500	1,000	250	ايران	NO.		

الاستيرادات السلعية (غير النفطية) حسب السلعة وبلد المنشأ لسنة 2017
Imports (non oil) by commodity and origin country for the year 2017

Con. Table (9)- Follow

تابع جدول (9) - يتبع

Commodity	Country	القيمة بالدينار	القيمة بالدولار	الوزن (كغم)	الكمية	بلد المنشأ	الوحدة القياسية	وصف السلعة	HS
		Value(I.D)	Value(\$)	Weight(K.G)	Quantity		Unit		
		10,345,500	8,750	1,750	1,234	المجموع			
Articles of Love from plant material (Agafzh scrub bath and the like)								مصنوعات من لوف من مواد نباتية (افزة الفرک بالحمام وما يماثلها)	46021080
	Egypt	11,216,032	9,473	6,810		جمهورية مصر العربية	NO.		
	Japan	3,676,320	3,105	1,580		اليابان	NO.		
		14,892,352	12,578	8,390	0	المجموع			
Baskets of plastics								سلال من لدائن	46029011
	Lebanon	9,083,648	7,672	5,117		لبنان	NO.		
	China	33,302,368	28,127	18,751		الصين	NO.		
	Turkey	146,269,200	123,550	87,158		تركيا	NO.		
	Iran	14,595,536	12,329	8,554		ايران	NO.		
		203,250,752	171,678	119,580	0	المجموع			
Handbags and the like of plastics								الحقائب اليدوية وحقائب التسوق وما يماثلها من مصنوعات صناعة السلال واصناف اخر من لدائن	46029012
	Iran	11,805,816	9,988	2,700		ايران	NO.		
		11,805,816	9,988	2,700	0	المجموع			
Travel suitcases and boxes of plastics								حقائب وصناديق السفر من مصنوعات صناعة السلال واصناف اخر من لدائن	46029013
	China	30,696,540	25,970	3,000	2,000	الصين	NO.		
		30,696,540	25,970	3,000	2,000	المجموع			

الاستيرادات السلعية (غير النفطية) حسب السلعة وبلد المنشأ لسنة 2017
Imports (non oil) by commodity and origin country for the year 2017

Con. Table (9)- Follow

تابع جدول (9) - يتبع

Commodity	Country	القيمة بالدينار	القيمة بالدولار	الوزن (كغم)	الكمية	بلد المنشأ	الوحدة القياسية	وصف السلعة	HS
		Value(I.D)	Value(\$)	Weight(K.G)	Quantity		Unit		
Bird cages and similar articles of plastics								اقفاص العصافير وخلايا النحل والاصناف المماثلة من مصنوعات صناعة السلال واصناف اخر من لدائن	46029014
	Syria	3,546,000	3,000	3,000	300	الجمهورية العربية السورية	NO.		
	China	45,582,914	38,506	34,475	6,799	الصين	NO.		
	Turkey	25,722,080	21,745	16,145	3,541	تركيا	NO.		
		74,850,994	63,251	53,620	10,640	المجموع			
Housekeeping articles of plastics								اصناف التدبير المنزلي والمائدة وادوات المطبخ من مصنوعات صناعة السلال واصناف اخر من لدائن	46029016
	Iran	160,752	136	1,000	25	ايران	NO.		
		160,752	136	1,000	25	المجموع			
Envelopes for bottles of plastics								غلف الزجاجات من مصنوعات صناعة السلال واصناف اخر من لدائن	46029017
	Turkey	959,040	810	1,000		تركيا	Kilo		
		959,040	810	1,000	0	المجموع			
Articles of loofah of plastics								مصنوعات من لوف من لدائن (اقفزة الفرك بالحمام وما يماثلها)	46029018
	Turkey	17,730,000	15,000	9,000		تركيا	Kilo		
		17,730,000	15,000	9,000	0	المجموع			
		378,710,266	320,021	248,990	42,669	مجموع الفصل			

الاستيرادات السلعية (غير النفطية) حسب السلعة وبلد المنشأ لسنة 2017
Imports (non oil) by commodity and origin country for the year 2017

Con. Table (9)- Follow

تابع جدول (9) - يتبع

Commodity	Country	القيمة بالدينار	القيمة بالدولار	الوزن (كغم)	الكمية	بلد المنشأ	الوحدة القياسية	وصف السلعة	HS
		Value(I.D)	Value(\$)	Weight(K.G)	Quantity		Unit		
Pulp of wood or of other fibrous cellulosic material; recovered (waste and scrap) paper or paperboard.								عجانن من خشب أو من مواد ليفية سليولوزية آخر؛ ورق وورق مقوى (نفايا وفضلات) بغرض اعادة التصنيع	47
Chemical wood pulp, soda or sulphate, other than dissolving grades Semibleached or bleached :Coniferous								،عجانن خشب كيمياوية معالجة بالصودا أو بالسلفات، غير العجانن للإذابة من عائلة المخروطيات (الصنوبريات) شبيه مقصورة أو مقصورة	47032100
	Iran	1,968,119,392	1,662,263	6,347,064		ايران	Kilo		
	India	210,278,400	177,600	10,000		الهند	Kilo		
		2,178,397,792	1,839,863	6,357,064	0	المجموع			
		2,178,397,792	1,839,863	6,357,064	0	مجموع الفصل			
Paper and cardboard (carton); articles of cellulose pulp believe paper or paperboard								ورق وورق مقوى (كارتون)؛ مصنوعات من عجينة السليلوز او من ورق او من ورق مقوى	48
Newsprint, in rolls or sheets.								ورق صحف بشكل لفات أو صفائح من عجينة السليلوز	48010000
	Jordan	10,638,000	9,000	3,500		المملكة الاردنية الهاشمية	Kilo		

الاستيرادات السلعية (غير النفطية) حسب السلعة وبلد المنشأ لسنة 2017
Imports (non oil) by commodity and origin country for the year 2017

Con. Table (9)- Follow

تابع جدول (9) - يتبع

Commodity	Country	القيمة بالدينار	القيمة بالدولار	الوزن (كغم)	الكمية	بلد المنشأ	الوحدة القياسية	وصف السلعة	HS
		Value(I.D)	Value(\$)	Weight(K.G)	Quantity		Unit		
	Saudi Arabia	207,036,608	174,862	103,500		المملكة العربية السعودية	Kilo		
	United Arab Emirates	26,640,000	22,500	3,500		الإمارات العربية المتحدة	Kilo		
	Germany	55,127,040	46,560	6,500		ألمانيا	Kilo		
	China	133,165,280	112,555	11,500		الصين	Kilo		
	Turkey	11,997,300	10,150	2,850		تركيا	Kilo		
	Iran	18,581,040	15,720	4,250		إيران	Kilo		
	Indonesia	340,992,000	288,000	24,000		إندونيسيا	Kilo		
	Brazil	102,297,600	86,400	5,000		البرازيل	Kilo		
		906,474,868	765,747	164,600	0	المجموع			
Handmade paper and paperboard								ورق وكرتون يدويا الصنع	48021000
	Jordan	80,500,160	67,990	55,200		المملكة الأردنية الهاشمية	Kilo		
	Kuwait	102,865,920	86,880	130,000		الكويت	Kilo		
	Saudi Arabia	91,923,392	77,638	34,200		المملكة العربية السعودية	Kilo		
	Oman	3,409,920	2,880	10,000		سلطنة عمان	Kilo		
	United Arab Emirates	19,796,480	16,720	8,200		الإمارات العربية المتحدة	Kilo		
	Egypt	129,648,000	109,500	18,000		جمهورية مصر العربية	Kilo		
	Italy	7,992,000	6,750	20,000		إيطاليا	Kilo		
	Germany	15,534,080	13,120	26,000		ألمانيا	Kilo		
	Spain	16,620,992	14,038	10,000		إسبانيا	Kilo		
	European Union	174,289,536	147,204	38,200		الاتحاد الأوربي	Kilo		
	China	823,718,208	695,708	441,000		الصين	Kilo		
	South Korea	115,290,816	97,374	71,400		كوريا الجنوبية	Kilo		
	Taiwan (Formosa)	8,903,680	7,520	8,200		تايوان (فرموزا)	Kilo		
	Turkey	12,613,520	10,655	25,050		تركيا	Kilo		
	Iran	645,173,136	544,914	498,280		إيران	Kilo		
	India	59,703,200	50,425	36,400		الهند	Kilo		
	Indonesia	136,586,240	115,360	38,000		إندونيسيا	Kilo		
	Japan	20,246,400	17,100	15,000		اليابان	Kilo		
		2,464,815,680	2,081,776	1,483,130	0	المجموع			

الاستيرادات السلعية (غير النفطية) حسب السلعة وبلد المنشأ لسنة 2017
Imports (non oil) by commodity and origin country for the year 2017

Con. Table (9)- Follow

تابع جدول (9) - يتبع

Commodity	Country	القيمة بالدينار	القيمة بالدولار	الوزن (كغم)	الكمية	بلد المنشأ	الوحدة القياسية	وصف السلعة	HS
		Value(I.D)	Value(\$)	Weight(K.G)	Quantity		Unit		
Paper and paperboard of a kind used as a base for photosensitive, heatsensitive or electrosensitive paper or paperboard								ورق وكرتون من النوع الذي يستعمل كحامل للورق أو الكرتون الحساس للضوء أو للحرارة أو للكهرباء	48022000
	Kuwait	13,024,000	11,000	22,000		الكويت	Kilo		
	Saudi Arabia	14,208,000	12,000	24,000		المملكة العربية السعودية	Kilo		
	China	34,494,306	29,183	30,000		الصين	Kilo		
	Turkey	13,217,124	11,182	15,800		تركيا	Kilo		
		74,943,430	63,365	91,800	0	المجموع			
CARBONISING BASE PAPER, UNCOATED								ورق معد كحامل للكربون	48023000
	Turkey	118,200	100	150		تركيا	Kilo		
		118,200	100	150	0	المجموع			
Wallpaper base								ورق معد كحامل لورق الحائط والجدران	48024000
	European Union	7,092,000	6,000	2,000		الاتحاد الاوربي	Kilo		
	United States of America	3,392,340	2,870	3,500		الولايات المتحدة الامريكية	Kilo		
		10,484,340	8,870	5,500	0	المجموع			

الاستيرادات السلعية (غير النفطية) حسب السلعة وبلد المنشأ لسنة 2017
Imports (non oil) by commodity and origin country for the year 2017

Con. Table (9)- Follow

تابع جدول (9) - يتبع

Commodity	Country	القيمة بالدينار	القيمة بالدولار	الوزن (كغم)	الكمية	بلد المنشأ	الوحدة القياسية	وصف السلعة	HS
		Value(I.D)	Value(\$)	Weight(K.G)	Quantity		Unit		
Other paper and paperboard, not containing fibres obtained by a mechanical or chemimechanical process or of which not more than 10 % by weight of the total fibre content consists of such fibres Weighing 40 g/m ² or more but not more than 150 g/m, in rolls								ورق وورق مقوى اخر لايجتوى على اليف متحصل عليها بطريقة الية او الية كيمياوية او لا يزيد محتواه الكلى من الالياف الالية عن 10% يزن 40 غم/م ² أو أكثر ولكن لا يتجاوز 150 غم/م ² بشكل لفات	48025500
	Iran	54,464,000	46,000	10,000		ايران	Kilo		
		54,464,000	46,000	10,000	0	المجموع			

الاستيرادات السلعية (غير النفطية) حسب السلعة وبلد المنشأ لسنة 2017
Imports (non oil) by commodity and origin country for the year 2017

Con. Table (9)- Follow

تابع جدول (9) - يتبع

Commodity	Country	القيمة بالدينار	القيمة بالدولار	الوزن (كغم)	الكمية	بلد المنشأ	الوحدة القياسية	وصف السلعة	HS
		Value(I.D)	Value(\$)	Weight(K.G)	Quantity		Unit		
Other of paper and paperboard, of which more than 10 % by weight of the total fibre content consists of fibres obtained by a mechanical or chemimechanical process :								غيرها من ورق وورق مقوى آخر، تمثل فيه الألياف المتحصل عليها بطريقة آلية أو كيميائية آلية نسبة 10% أو أكثر وزناً من المحتوى الكلي لمجموع أليافه	48026900
	Italy	4,736,000	4,000	3,000		إيطاليا	Kilo		
		4,736,000	4,000	3,000	0	المجموع			
Paper of the kind intended for use as wallpaper Beauty (Toilet) or removal of tissue materials Altrialmnashv of hands, table, towels and similar kinds of uses of home, health or beauty								ورق من النوع المعد للاستعمال كورق تجميل (تواليت) او لمناديل ازالة مواد التطريز للمناشف الايدي، المائدة و المناشف والاوراق المماثلة للاستعمالات المنزلية او الصحية او للتجميل	48030010
	Jordan	35,460,000	30,000	3,000		المملكة الاردنية الهاشمية	Kilo		
	Turkey	1,773,000	1,500	450		تركيا	Kilo		
		37,233,000	31,500	3,450	0	المجموع			

الاستيرادات السلعية (غير النفطية) حسب السلعة وبلد المنشأ لسنة 2017
Imports (non oil) by commodity and origin country for the year 2017

Con. Table (9)- Follow

تابع جدول (9) - يتبع

Commodity	Country	القيمة بالدينار	القيمة بالدولار	الوزن (كغم)	الكمية	بلد المنشأ	الوحدة القياسية	وصف السلعة	HS
		Value(I.D)	Value(\$)	Weight(K.G)	Quantity		Unit		
Other paper of the kind intended for use as wallpaper Beauty (Toilet) or tissue removal of materials Alttrialmnashv of hands, table, towels and similar kinds of uses of household or health cellulose wadding and webs of fibers, cellulose, and that was wrin								غيرها من ورق من النوع المعد للاستعمال كورق تجميل (تواليت) او لمناديل ازالة مواد التطريةلمناشف الايدي، المائدة والمناشف والاوراق المماثلة للاستعمالات المنزلية او الصحية حشو السليلوز وطبقات من الياف سليلوزية وان كانت مجمعة او مثنية او مبصومة او مثقبة او م	48030090
	Lebanon	7,707,840	6,510	3,500		لبنان	Kilo		
	China	26,166,400	22,100	8,500		الصين	Kilo		
	Turkey	383,833,096	324,322	183,500		تركيا	Kilo		
	Iran	231,779,840	195,760	99,650		ايران	Kilo		
		649,487,176	548,692	295,150	0	المجموع			
Other of kraft paper								غيره من ورق "كرافت لاينر"	48041900
	Turkey	5,328,000	4,500	6,000		تركيا	Kilo		
		5,328,000	4,500	6,000	0	المجموع			

الاستيرادات السلعية (غير النفطية) حسب السلعة وبلد المنشأ لسنة 2017
Imports (non oil) by commodity and origin country for the year 2017

Con. Table (9)- Follow

تابع جدول (9) - يتبع

Commodity	Country	القيمة بالدينار	القيمة بالدولار	الوزن (كغم)	الكمية	بلد المنشأ	الوحدة القياسية	وصف السلعة	HS
		Value(I.D)	Value(\$)	Weight(K.G)	Quantity		Unit		
Bleached uniformly throughout the mass and of which more than 95 % by weight of the total fibre content consists of wood fibres obtained by a chemical process								ورق وكرتون كرافت بوزن اكثر من 150 غم/م ² و اقل من 225 جم /م ² مبيض بطريقة منتظمة بالعجينة (الكتلة) والذي تشكل فيه الألياف الخشبية المتحصل عليها بمعالجة كيميائية نسبة تتجاوز وزنا من مجموع 95% محتواه الاجمالي من الألياف	48044200
	Turkey	3,439,520	2,905	3,500		تركيا	Kilo		
		3,439,520	2,905	3,500	0	المجموع			
Semi -chemical fluting paper								ورق نصف كيميائي محرز (فلوتينج)	48051100
	Saudi Arabia	1,539,200	1,300	1,300		المملكة العربية السعودية	Kilo		
	European Union	9,928,800	8,400	2,500		الاتحاد الأوربي	Kilo		
	Turkey	2,853,440	2,410	1,300		تركيا	Kilo		
		14,321,440	12,110	5,100	0	المجموع			
Other of Fluting pape								غيرها من ورق محرز (فلوتينج)	48051900
	Turkey	1,715,616	1,449	13,000		تركيا	Kilo		
	Iran	660,672	558	6,000		ايران	Kilo		
		2,376,288	2,007	19,000	0	المجموع			
Sulphite wrapping paper								ورق سلفيت للتغليف	48053000
	Jordan	14,958,656	12,634	101,000		المملكة الاردنية الهاشمية	Kilo		
	Kuwait	48,544,000	41,000	82,000		الكويت	Kilo		
	Saudi Arabia	7,992,000	6,750	4,500		المملكة العربية السعودية	Kilo		

الاستيرادات السلعية (غير النفطية) حسب السلعة وبلد المنشأ لسنة 2017
Imports (non oil) by commodity and origin country for the year 2017

Con. Table (9)- Follow

تابع جدول (9) - يتبع

Commodity	Country	القيمة بالدينار	القيمة بالدولار	الوزن (كغم)	الكمية	بلد المنشأ	الوحدة القياسية	وصف السلعة	HS
		Value(I.D)	Value(\$)	Weight(K.G)	Quantity		Unit		
	Bahrain	3,646,720	3,080	28,000		البحرين	Kilo		
	Oman	6,555,808	5,537	1,450		سلطنة عمان	Kilo		
	United Arab Emirates	41,736,000	35,250	20,200		الإمارات العربية المتحدة	Kilo		
	Egypt	2,674,866	2,263	2,000		جمهورية مصر العربية	Kilo		
	Italy	56,902,512	48,063	10,000		إيطاليا	Kilo		
	Germany	52,008,000	44,000	40,000		ألمانيا	Kilo		
	European Union	8,683,448	7,342	5,500		الاتحاد الأوروبي	Kilo		
	China	298,857,278	252,475	251,039		الصين	Kilo		
	South Korea	5,140,772	4,346	4,500		كوريا الجنوبية	Kilo		
	Turkey	108,992,540	92,095	77,480		تركيا	Kilo		
	Iran	112,941,760	95,390	215,500		إيران	Kilo		
	India	3,546,000	3,000	2,000		الهند	Kilo		
	Malaysia	3,073,200	2,600	2,000		ماليزيا	Kilo		
	Pakistan	84,252,960	71,280	71,280		باكستان	Kilo		
	United States of America	2,955,000	2,500	2,000		الولايات المتحدة الأمريكية	Kilo		
		863,461,520	729,605	920,449	0	المجموع			
Filter paper and paperboard								ورق وكرتون للترشيح	48054000
	Jordan	572,324,400	484,200	807,000		المملكة الأردنية الهاشمية	Kilo		
	Germany	66,944,934	56,637	3,000		ألمانيا	Kilo		
	European Union	50,156,988	42,434	3,000		الاتحاد الأوروبي	Kilo		
	China	198,434,702	167,861	11,250		الصين	Kilo		
	Turkey	5,209,600	4,400	1,350		تركيا	Kilo		
	Iran	6,571,200	5,550	9,000		إيران	Kilo		
	Indonesia	39,067,464	33,052	3,000		إندونيسيا	Kilo		
		938,709,288	794,134	837,600	0	المجموع			
Felt paper and paperboard								ورق وكرتون، من ألياف ملبدة	48055000
	Turkey	42,847,500	36,250	14,500		تركيا	Kilo		
		42,847,500	36,250	14,500	0	المجموع			

الاستيرادات السلعية (غير النفطية) حسب السلعة وبلد المنشأ لسنة 2017
Imports (non oil) by commodity and origin country for the year 2017

Con. Table (9)- Follow

تابع جدول (9) - يتبع

Commodity	Country	القيمة بالدينار	القيمة بالدولار	الوزن (كغم)	الكمية	بلد المنشأ	الوحدة القياسية	وصف السلعة	HS
		Value(I.D)	Value(\$)	Weight(K.G)	Quantity		Unit		
Glassine and other glazed transparent or translucent papers								ورق كريستال وغيره من ورق مصقول شفاف أو نصف شفاف	48064000
	China	14,680,440	12,420	3,000		الصين	Kilo		
		14,680,440	12,420	3,000	0	المجموع			
Composite paper and paperboard (made by sticking flat layers of paper or paperboard together with an adhesive), not surfacecoated or impregnated, whether or not internally reinforced, in rolls or sheets.								ورق وكرتون، مجمع طبقات مسطحة باللصق، غير مطلي، السطح وغير مشرب وإن كان مقوى من الداخل، لفات أو طلحيات	48070000
	Kuwait	133,638,080	112,870	225,740		الكويت	Kilo		
	Saudi Arabia	3,256,000	2,750	5,500		المملكة العربية السعودية	Kilo		
	European Union	160,076,800	135,200	270,400		الاتحاد الاوربي	Kilo		
	Turkey	19,172,040	16,220	35,500		تركيا	Kilo		
	Iran	297,889,228	251,597	503,074		ايران	Kilo		
		614,032,148	518,637	1,040,214	0	المجموع			

الاستيرادات السلعية (غير النفطية) حسب السلعة وبلد المنشأ لسنة 2017
Imports (non oil) by commodity and origin country for the year 2017

Con. Table (9)- Follow

تابع جدول (9) - يتبع

Commodity	Country	القيمة بالدينار	القيمة بالدولار	الوزن (كغم)	الكمية	بلد المنشأ	الوحدة القياسية	وصف السلعة	HS
		Value(I.D)	Value(\$)	Weight(K.G)	Quantity		Unit		
Corrugated paper and paperboard, whether or not perforated								ورق وكرتون، مموج، وأن كان مثقبا	48081000
	Syria	3,996,000	3,375	7,000		الجمهورية العربية السورية	Kilo		
	Jordan	684,817,212	578,648	227,000		المملكة الاردنية الهاشمية	Kilo		
	Kuwait	4,075,717,644	3,442,886	3,954,475		الكويت	Kilo		
	Lebanon	10,574,315,714	8,931,010	23,150		لبنان	Kilo		
	Saudi Arabia	1,136,538,176	959,914	820,550		المملكة العربية السعودية	Kilo		
	Bahrain	354,565	300	630		البحرين	Kilo		
	United Arab Emirates	241,649,504	204,115	182,250		الإمارات العربية المتحدة	Kilo		
	Egypt	183,472,140,348	154,959,591	24,000		جمهورية مصر العربية	Kilo		
	United Kingdom	267,584	226	7,000		المملكة المتحدة	Kilo		
	France	308,466,540	260,970	4,500		فرنسا	Kilo		
	Italy	32,140,116	27,158	29,548		إيطاليا	Kilo		
	Germany	402,312,544	339,791	137,000		ألمانيا	Kilo		
	Netherlands	3,552,000	3,000	7,000		هولندا	Kilo		
	European Union	290,089,472	245,008	45,000		الاتحاد الأوربي	Kilo		
	Russian Federation	574,758,138	486,259	5,000		روسيا الاتحادية	Kilo		
	Slovak	6,469,376	5,464	10,500		سلوفاكية	Kilo		
	China	3,024,868,188	2,556,051	1,241,744		الصين	Kilo		
	Vietnam	12,076,800	10,200	25,000		فيتنام	Kilo		
	South Korea	348,200,286	294,094	86,500		كوريا الجنوبية	Kilo		
	Taiwan (Formosa)	4,309,760	3,640	4,500		تايوان (فرموزا)	Kilo		
	Turkey	750,964,614	634,621	936,891		تركيا	Kilo		
	Iran	3,597,389,454	3,038,381	4,321,200		إيران	Kilo		
	India	138,876,484	117,301	86,500		الهند	Kilo		
	Indonesia	1,291,587,989	1,091,120	238,500		اندونيسيا	Kilo		
	Malaysia	7,104,000	6,000	5,000		ماليزيا	Kilo		
	Pakistan	2,659,500	2,250	4,500		باكستان	Kilo		
	Thailand	115,097,060	97,330	26,000		تايلند	Kilo		

الاستيرادات السلعية (غير النفطية) حسب السلعة وبلد المنشأ لسنة 2017
Imports (non oil) by commodity and origin country for the year 2017

Con. Table (9)- Follow

تابع جدول (9) - يتبع

Commodity	Country	القيمة بالدينار	القيمة بالدولار	الوزن (كغم)	الكمية	بلد المنشأ	الوحدة القياسية	وصف السلعة	HS
		Value(I.D)	Value(\$)	Weight(K.G)	Quantity		Unit		
	Brazil	269,952,000	228,000	95,000		البرازيل	Kilo		
	Australia	13,852,800	11,700	5,000		أستراليا	Kilo		
		211,384,523,868	178,538,403	12,560,938	0	المجموع			
Selfcopy paper								ورق استنساخ ذاتي	48092000
	India	3,059,016	2,588	2,000		الهند	Kilo		
		3,059,016	2,588	2,000	0	المجموع			
Paper and paperboard of a kind used for writing, printing or other graphic purposes, not containing fibres obtained by a mechanical or chemimechanical process or of which not more than 10 % by weight of the total fibre content consists of such fibres In								ورق وكرتون، من النوع المستعمل للكتابة أو الطباعة أو لغيرها من أغراض فن الرسم والخط، دون الياق متحصل عليها بمعالجة ميكانيكية أو كيميائية- ميكانيكية، أو ورق تشكل فيه هذه الألياف نسبة لا تزيد عن 10% من الوزن الإجمالي لمجموع الألياف بشكل لفات	48101300
	Jordan	66,414,600	56,100	44,900		المملكة الأردنية الهاشمية	Kilo		
	Kuwait	1,331,103,712	1,124,243	2,643,000		الكويت	Kilo		
	Lebanon	247,940,242	209,433	282,034		لبنان	Kilo		
	Saudi Arabia	111,499,568	94,177	112,432		المملكة العربية السعودية	Kilo		
	Oman	18,368,280	15,540	25,440		سلطنة عمان	Kilo		
	United Arab Emirates	396,957,746	335,407	66,000		الإمارات العربية المتحدة	Kilo		
	Egypt	17,523,200	14,800	20,000		جمهورية مصر العربية	Kilo		

الاستيرادات السلعية (غير النفطية) حسب السلعة وبلد المنشأ لسنة 2017
Imports (non oil) by commodity and origin country for the year 2017

Con. Table (9)- Follow

تابع جدول (9) - يتبع

Commodity	Country	القيمة بالدينار	القيمة بالدولار	الوزن (كغم)	الكمية	بلد المنشأ	الوحدة القياسية	وصف السلعة	HS
		Value(I.D)	Value(\$)	Weight(K.G)	Quantity		Unit		
	Italy	99,831,461	84,322	103,250		ايطاليا	Kilo		
	Germany	542,468,982	458,901	797,520		المانيا	Kilo		
	Switzerland	71,040	60	77		سويسرا	Kilo		
	Spain	28,959,000	24,500	3,000		اسبانيا	Kilo		
	Portugal	28,753,332	24,326	46,123		البرتغال	Kilo		
	European Union	707,388,090	597,785	264,091		الاتحاد الاوربي	Kilo		
	Russian Federation	674,814,320	570,909	41,160		روسيا الاتحادية	Kilo		
	China	2,149,692,970	1,817,257	2,051,542		الصين	Kilo		
	South Korea	307,574,556	260,188	190,158		كوريا الجنوبية	Kilo		
	Turkey	1,184,089,881	1,000,109	2,312,541		تركيا	Kilo		
	Iran	1,052,445,000	888,900	1,714,200		ايران	Kilo		
	India	77,280,860	65,295	71,000		الهند	Kilo		
	Indonesia	904,578,824	764,372	1,105,494		اندونيسيا	Kilo		
	Malaysia	3,486,900	2,950	5,000		ماليزيا	Kilo		
	Thailand	774,853,630	654,623	925,483		تايلند	Kilo		
	United States of America	319,680	270	10,000		الولايات المتحدة الامريكية	Kilo		
	Brazil	7,577,600	6,400	4,000		البرازيل	Kilo		
		10,733,993,474	9,070,867	12,838,445	0	المجموع			

الاستيرادات السلعية (غير النفطية) حسب السلعة وبلد المنشأ لسنة 2017
Imports (non oil) by commodity and origin country for the year 2017

Con. Table (9)- Follow

تابع جدول (9) - يتبع

Commodity	Country	القيمة بالدينار	القيمة بالدولار	الوزن (كغم)	الكمية	بلد المنشأ	الوحدة القياسية	وصف السلعة	HS
		Value(I.D)	Value(\$)	Weight(K.G)	Quantity		Unit		
Paper and paperboard of a kind used for writing, printing or other graphic purposes, not containing fibres obtained by a mechanical or chemimechanical process or of which not more than 10 % by weight of the total fibre content consists of such fibres In								ورق وكرتون، من النوع المستعمل للكتابة أو الطباعة أو لغيرها من أغراض فن الرسم والخط، دون الياف متحصل عليها بمعالجة ميكانيكية أو كيميائية ميكانيكية، أو ورق تشكل فيه هذه الألياف نسبة لا تزيد عن 10% من الوزن الإجمالي لمجموع الألياف بشكل صفائح بوجه لا يتج	48101400
	China	101,473,536	85,704	116,000		الصين	Kilo		
	Iran	12,266,240	10,360	13,000		ايران	Kilo		
	Indonesia	27,563,520	23,280	40,000		اندونيسيا	Kilo		
		141,303,296	119,344	169,000	0	المجموع			

الاستيرادات السلعية (غير النفطية) حسب السلعة وبلد المنشأ لسنة 2017
Imports (non oil) by commodity and origin country for the year 2017

Con. Table (9)- Follow

تابع جدول (9) - يتبع

Commodity	Country	القيمة بالدينار	القيمة بالدولار	الوزن (كغم)	الكمية	بلد المنشأ	الوحدة القياسية	وصف السلعة	HS
		Value(I.D)	Value(\$)	Weight(K.G)	Quantity		Unit		
Other of Paper and paperboard of a kind used for writing, printing or other graphic purposes, not containing fibres obtained by a mechanical or chemimechanical process or of which not more than 10 % by weight of the total fibre content consists of such f								غيرها من ورق وكرتون، من النوع المستعمل للكتابة أو الطباعة أو لغيرها من أغراض فن الرسم والخط، دون الياف متحصل عليها بمعالجة ميكانيكية أو كيميائية ميكانيكية، أو ورق تشكل فيه هذه الألياف نسبة لا تزيد عن 10% من الوزن الإجمالي لمجموع الألياف	48101900
	Portugal	55,317,600	46,800	64,800		البرتغال	Kilo		
	Indonesia	17,020,800	14,400	3,000		اندونيسيا	Kilo		
		72,338,400	61,200	67,800	0	المجموع			
Other paper and paperboard Multiply								ورق وورق مقوى اخر متعدد الطبقات	48109200
	Kuwait	3,256,000	2,750	5,500		الكويت	Kilo		
		3,256,000	2,750	5,500	0	المجموع			
Tarred, bituminised or asphalted paper and paperboard								ورق وكرتون، مطلي أو مشرب بالقطران أو بالقار أو بالأسفلت	48111000

الاستيرادات السلعية (غير النفطية) حسب السلعة وبلد المنشأ لسنة 2017
Imports (non oil) by commodity and origin country for the year 2017

Con. Table (9)- Follow

تابع جدول (9) - يتبع

Commodity	Country	القيمة بالدينار	القيمة بالدولار	الوزن (كغم)	الكمية	بلد المنشأ	الوحدة القياسية	وصف السلعة	HS
		Value(I.D)	Value(\$)	Weight(K.G)	Quantity		Unit		
	Turkey	11,914,560	10,080	24,000		تركيا	Kilo		
	Iran	224,392,062	189,841	514,956		ايران	Kilo		
		236,306,622	199,921	538,956	0	المجموع			
Gummed or adhesive paper and paperboard-Self?adhesive								ورق وكرتون، مصمغ أو لاصق ذاتيا	48114100
	Jordan	5,105,046	4,319	4,350		المملكة الاردنية الهاشمية	Kilo		
	Oman	2,068,500	1,750	500		سلطنة عمان	Kilo		
	United Arab Emirates	30,831,360	26,040	5,300		الامارات العربية المتحدة	Kilo		
	Spain	7,030,536	5,948	3,000		اسبانيا	Kilo		
	China	5,114,880	4,320	7,500		الصين	Kilo		
	Turkey	47,477,992	40,123	33,424		تركيا	Kilo		
	Iran	18,953,370	16,035	1,000		ايران	Kilo		
		116,581,684	98,535	55,074	0	المجموع			
Other of Gummed or adhesive paper and paperboard								غيرها من ورق وكرتون، مصمغ أو لاصق	48114900
	Iran	26,640,000	22,500	10,000		ايران	Kilo		
		26,640,000	22,500	10,000	0	المجموع			
Filter blocks, slabs and plates, of paper pulp.								كثل وألواح مرشحة من عجائن الورق	48120000
	China	7,104,000	6,000	3,000		الصين	Kilo		
		7,104,000	6,000	3,000	0	المجموع			

الاستيرادات السلعية (غير النفطية) حسب السلعة وبلد المنشأ لسنة 2017
Imports (non oil) by commodity and origin country for the year 2017

Con. Table (9)- Follow

تابع جدول (9) - يتبع

Commodity	Country	القيمة بالدينار	القيمة بالدولار	الوزن (كغم)	الكمية	بلد المنشأ	الوحدة القياسية	وصف السلعة	HS
		Value(I.D)	Value(\$)	Weight(K.G)	Quantity		Unit		
Wallpaper and similar wall coverings, consisting of paper coated or covered, on the face side, with a grained, embossed, coloured, designprinted or otherwise decorated layer of plastics								ورق حائط وأغطية جدران مماثلة، مكونة من ورق مطلي أو مغطى على وجهه الخارجي بطبقة لدائن محببة أو مبصومة أو ملونة أو مطبوعة برسوم وزخارف أو مزخرفة بطريقة أخرى	48142000
	Iran	86,668,800	73,200	439,200		ايران	Kilo		
	Indonesia	2,304,900	1,950	2,000		اندونيسيا	Kilo		
		88,973,700	75,150	441,200	0	المجموع			
Wallpaper and similar wall coverings, consisting of paper covered on the face and the external materials and Zafar were bound together in parallel strands								ورق حائط وأغطية جدران مماثلة، مكونة من ورق مغطى على وجهه الخارجي بمواد ظفر وان كانت مضمومة الى بعضها بشكل جدائل متوازية	48143000
	United Arab Emirates	6,393,600	5,400	3,600		الامارات العربية المتحدة	Kilo		
	Italy	1,418,400	1,200	1,200		ايطاليا	Kilo		
	Germany	6,393,600	5,400	16,000		المانيا	Kilo		

الاستيرادات السلعية (غير النفطية) حسب السلعة وبلد المنشأ لسنة 2017
Imports (non oil) by commodity and origin country for the year 2017

Con. Table (9)- Follow

تابع جدول (9) - يتبع

Commodity	Country	القيمة بالدينار	القيمة بالدولار	الوزن (كغم)	الكمية	بلد المنشأ	الوحدة القياسية	وصف السلعة	HS
		Value(I.D)	Value(\$)	Weight(K.G)	Quantity		Unit		
	Ukraine	1,518,480	1,283	5,000		اوكرانيا	Kilo		
	China	45,343,288	38,307	61,037		الصين	Kilo		
	South Korea	13,071,900	11,050	11,700		كوريا الجنوبية	Kilo		
	Turkey	10,966,960	9,265	10,720		تركيا	Kilo		
	Iran	1,587,426	1,343	5,372		ايران	Kilo		
		86,693,654	73,248	114,629	0	المجموع			
CARBON OR SIMILAR COPYING PAPERS (OTHER THAN THOSE OF HEADING NO. 48.09)								ورق كربون او ورق استنساخ مماثل	48161000
	Iran	3,978,240	3,360	8,000		ايران	Kilo		
		3,978,240	3,360	8,000	0	المجموع			
Envelopes of paper and paperboard								مغلفات (ظروف) من ورق او ورق مقوى	48171000
	Iran	236,400	200	800		ايران	Kilo		
	Malaysia	13,778,208	11,637	3,235		ماليزيا	Kilo		
		14,014,608	11,837	4,035	0	المجموع			
Letter cards, plain postcards and correspondence cards								بطاقات رسائل وبطاقات بريد غير مصورة وبطاقات للمراسلة من ورق او ورق مقوى	48172000
	China	2,190,400	1,850	750		الصين	Kilo		
		2,190,400	1,850	750	0	المجموع			

الاستيرادات السلعية (غير النفطية) حسب السلعة وبلد المنشأ لسنة 2017
Imports (non oil) by commodity and origin country for the year 2017

Con. Table (9)- Follow

تابع جدول (9) - يتبع

Commodity	Country	القيمة بالدينار	القيمة بالدولار	الوزن (كغم)	الكمية	بلد المنشأ	الوحدة القياسية	وصف السلعة	HS
		Value(I.D)	Value(\$)	Weight(K.G)	Quantity		Unit		
Boxes, pouches, wallets and writing compendiums, of paper or paperboard, containing an assortment of paper stationery								علب وجعب وما يماثلها، من ورق أو كرتون، محتوية على مجموعات من أوراق المراسلة	48173000
	Jordan	18,470,400	15,600	5,000		المملكة الاردنية الهاشمية	Kilo		
	United Arab Emirates	13,879,752	11,728	10,000		الامارات العربية المتحدة	Kilo		
	Egypt	3,546,000	3,000	5,000		جمهورية مصر العربية	Kilo		
	United Kingdom	25,564,928	21,592	5,000		المملكة المتحدة	Kilo		
	Germany	43,808,000	37,000	5,000		المانيا	Kilo		
	China	151,240,356	127,761	60,000		الصين	Kilo		
	Turkey	5,810,712	4,916	5,000		تركيا	Kilo		
	Iran	16,220,800	13,700	10,000		ايران	Kilo		
	United States of America	5,091,200	4,300	5,000		الولايات المتحدة الأمريكية	Kilo		
		283,632,148	239,597	110,000	0	المجموع			
Toilet paper								ورق صحي من الأنواع المستعملة كورق تجميل (تواليت) أو كورق ممائل	48181000
	Syria	157,800,546	133,503	431,740		الجمهورية العربية السورية	Kilo		
	Jordan	1,011,544,636	854,903	727,646		المملكة الاردنية الهاشمية	Kilo		
	Lebanon	176,156,576	148,785	81,136		لبنان	Kilo		
	Saudi Arabia	136,405,698	115,295	140,270		المملكة العربية السعودية	Kilo		
	Bahrain	27,236,648	23,036	7,048		البحرين	Kilo		
	Oman	3,368,700	2,850	3,000		سلطنة عمان	Kilo		
	United Arab Emirates	75,492,048	63,817	50,500		الامارات العربية المتحدة	Kilo		
	Egypt	198,715,476	168,118	25,250		جمهورية مصر العربية	Kilo		

الاستيرادات السلعية (غير النفطية) حسب السلعة وبلد المنشأ لسنة 2017
Imports (non oil) by commodity and origin country for the year 2017

Con. Table (9)- Follow

تابع جدول (9) - يتبع

Commodity	Country	القيمة بالدينار	القيمة بالدولار	الوزن (كغم)	الكمية	بلد المنشأ	الوحدة القياسية	وصف السلعة	HS
		Value(I.D)	Value(\$)	Weight(K.G)	Quantity		Unit		
	United Kingdom	3,250,500	2,750	3,000		المملكة المتحدة	Kilo		
	Italy	19,176,000	16,200	6,000		إيطاليا	Kilo		
	Germany	8,973,536	7,579	8,866		ألمانيا	Kilo		
	Netherlands	7,860,300	6,650	26,600		هولندا	Kilo		
	Finland	2,188,032	1,848	1,848		فنلندا	Kilo		
	European Union	53,658,734	45,384	71,703		الاتحاد الأوربي	Kilo		
	China	4,232,634,748	3,579,883	3,218,660		الصين	Kilo		
	South Korea	660,926,536	558,215	19,000		كوريا الجنوبية	Kilo		
	Turkey	2,880,496,670	2,434,565	2,830,503		تركيا	Kilo		
	Iran	1,502,149,984	1,268,747	1,967,669		إيران	Kilo		
	India	4,736,000	4,000	3,000		الهند	Kilo		
	Indonesia	3,492,800	2,950	7,000		إندونيسيا	Kilo		
	Malaysia	501,168,000	424,000	424,000		ماليزيا	Kilo		
	United States of America	289,729,476	245,118	1,043,708		الولايات المتحدة الأمريكية	Kilo		
	Canada	2,983,242	2,520	1,500		كندا	Kilo		
		11,960,144,886	10,110,716	11,099,647	0	المجموع			
Handkerchiefs, cleansing or facial tissues and towels								محارم، مناديل لإزالة مواد التطرية، مناشف	48182000
	Syria	15,081,138	12,759	10,207		الجمهورية العربية السورية	Kilo		
	Jordan	168,584,392	142,542	111,036		المملكة الأردنية الهاشمية	Kilo		
	Lebanon	5,478,570	4,635	3,708		لبنان	Kilo		
	Saudi Arabia	6,105,888	5,157	500		المملكة العربية السعودية	Kilo		
	United Arab Emirates	72,219,048	61,021	42,640		الإمارات العربية المتحدة	Kilo		
	Egypt	8,624,256	7,284	10,000		جمهورية مصر العربية	Kilo		
	European Union	14,479,640	12,240	25,008		الاتحاد الأوربي	Kilo		
	China	976,731,344	825,853	652,753		الصين	Kilo		
	Taiwan (Formosa)	2,364,000	2,000	2,000		تايوان (فرموزا)	Kilo		
	Turkey	159,528,630	134,965	91,534		تركيا	Kilo		
	Iran	3,366,523,622	2,843,445	1,849,016		إيران	Kilo		
	India	6,147,582	5,201	4,003		الهند	Kilo		

الاستيرادات السلعية (غير النفطية) حسب السلعة وبلد المنشأ لسنة 2017
Imports (non oil) by commodity and origin country for the year 2017

Con. Table (9)- Follow

تابع جدول (9) - يتبع

Commodity	Country	القيمة بالدينار	القيمة بالدولار	الوزن (كغم)	الكمية	بلد المنشأ	الوحدة القياسية	وصف السلعة	HS
		Value(I.D)	Value(\$)	Weight(K.G)	Quantity		Unit		
	United States of America	4,018,800	3,400	2,720		الولايات المتحدة الامريكية	Kilo		
		4,805,886,910	4,060,502	2,805,125	0	المجموع			
Diapers for children								حفاضات الاطفال	48184010
	Syria	12,728,000	10,750	4,000		الجمهورية العربية السورية	Kilo		
	Jordan	42,645,012,100	36,020,145	1,212,895		المملكة الاردنية الهاشمية	Kilo		
	Kuwait	320,515,030	270,733	149,480		الكويت	Kilo		
	Lebanon	287,893,218	243,227	161,486		لبنان	Kilo		
	Saudi Arabia	21,648,037,864	18,292,733	9,168,844		المملكة العربية السعودية	Kilo		
	United Arab Emirates	8,643,994,496	7,311,948	1,254,712		الإمارات العربية المتحدة	Kilo		
	Egypt	55,849,039,535	47,243,783	49,042,283		جمهورية مصر العربية	Kilo		
	United Kingdom	6,501,000	5,500	2,000		المملكة المتحدة	Kilo		
	Italy	47,360,000	40,000	18,554		إيطاليا	Kilo		
	Germany	18,195,708	15,394	5,000		ألمانيا	Kilo		
	Spain	140,416,050	118,775	5,500		إسبانيا	Kilo		
	Greece	21,276,000	18,000	3,000		اليونان	Kilo		
	European Union	311,220,868	262,997	80,970		الاتحاد الاوربي	Kilo		
	Bulgaria	6,240,960	5,280	3,000		بلغاريا	Kilo		
	Cech	258,469,978	218,558	102,960		تشيك	Kilo		
	Hncara	34,950,496	29,519	10,000		هنكاري	Kilo		
	Bologna	28,619,472	24,183	10,500		بولونيا	Kilo		
	Romania	50,329,560	42,580	6,000		رومانيا	Kilo		
	Ukraine	1,376,060,828	1,163,085	376,161		أوكرانيا	Kilo		
	China	3,199,747,998	2,704,869	811,548		الصين	Kilo		
	Vietnam	24,380,928	20,592	4,000		فيتنام	Kilo		
	Taiwan (Formosa)	3,078,400	2,600	3,120		تايوان (فرموزا)	Kilo		
	Turkey	69,468,112,301	58,724,920	24,130,310		تركيا	Kilo		
	Iran	24,681,247,525	20,847,326	10,956,832		إيران	Kilo		
	India	146,496,848	123,831	14,000		الهند	Kilo		
	Malaysia	9,458,976	7,989	9,587		ماليزيا	Kilo		
	Afghanistan	1,562,880	1,320	5,000		أفغانستان	Kilo		
	Thailand	13,075,284	11,062	6,562		تايلند	Kilo		

الاستيرادات السلعية (غير النفطية) حسب السلعة وبلد المنشأ لسنة 2017
Imports (non oil) by commodity and origin country for the year 2017

Con. Table (9)- Follow

تابع جدول (9) - يتبع

Commodity	Country	القيمة بالدينار	القيمة بالدولار	الوزن (كغم)	الكمية	بلد المنشأ	الوحدة القياسية	وصف السلعة	HS
		Value(I.D)	Value(\$)	Weight(K.G)	Quantity		Unit		
	Burundi	30,711,776	25,939	4,000		بورندي	Kilo		
	United States of America	103,274,714	87,273	56,661		الولايات المتحدة الأمريكية	Kilo		
		229,388,008,793	193,894,911	97,618,965	0	المجموع			
Sanitary towels for women								حفاضات النساء	48184020
	Jordan	559,837,928	473,172	349,055		المملكة الأردنية الهاشمية	Kilo		
	Lebanon	12,016,186	10,163	9,445		لبنان	Kilo		
	Saudi Arabia	2,725,840,074	2,302,333	1,322,224		المملكة العربية السعودية	Kilo		
	United Arab Emirates	26,473,056	22,359	22,359		الإمارات العربية المتحدة	Kilo		
	Egypt	519,201,962	438,540	287,034		جمهورية مصر العربية	Kilo		
	Germany	27,037,824	22,836	22,836		ألمانيا	Kilo		
	Spain	27,757,696	23,444	5,000		إسبانيا	Kilo		
	European Union	89,406,208	75,512	15,724		الاتحاد الأوربي	Kilo		
	Hncara	54,192,864	45,771	45,771		هنكاري	Kilo		
	Ukraine	1,191,199,878	1,006,430	721,552		أوكرانيا	Kilo		
	China	191,086,944	161,391	71,461		الصين	Kilo		
	Turkey	4,302,707,105	3,639,054	1,016,077		تركيا	Kilo		
	Iran	762,306,560	643,840	332,408		إيران	Kilo		
	South Africa	3,033,012	2,566	2,566		جنوب أفريقيا	Kilo		
	United States of America	37,984,752	32,136	32,851		الولايات المتحدة الأمريكية	Kilo		
		10,530,082,049	8,899,547	4,256,363	0	المجموع			
Napkins for patients and cripples								حفاضات للمرضى والمقعدين	48184030
	Jordan	14,517,324	12,282	12,282		المملكة الأردنية الهاشمية	Kilo		
	Kuwait	19,607,040	16,560	16,560		الكويت	Kilo		
	Saudi Arabia	336,671,584	284,351	284,351		المملكة العربية السعودية	Kilo		
	Egypt	7,299,522,558	6,175,569	6,175,569		جمهورية مصر العربية	Kilo		
	Turkey	808,109,366	682,926	623,410		تركيا	Kilo		
	Iran	25,204,992	21,288	5,000		إيران	Kilo		
	Japan	22,543,360	19,040	19,040		اليابان	Kilo		
		8,526,176,224	7,212,016	7,136,212	0	المجموع			

الإستيرادات السلعية (غير النفطية) حسب السلعة وبلد المنشأ لسنة 2017
Imports (non oil) by commodity and origin country for the year 2017

Con. Table (9)- Follow

تابع جدول (9) - يتبع

Commodity	Country	القيمة بالدينار	القيمة بالدولار	الوزن (كغم)	الكمية	بلد المنشأ	الوحدة القياسية	وصف السلعة	HS
		Value(I.D)	Value(\$)	Weight(K.G)	Quantity		Unit		
Other sanitary paper articles								غيرها من فوط، وواقيات صحية، حفاضات وبطانات، حفاضات وفوط مبطنة للأطفال واصناف صحية للأطفال مماثلة	48184090
	China	17,227,650	14,575	6,500		الصين	Kilo		
		17,227,650	14,575	6,500	0	المجموع			
Other of Toilet paper and similar paper, cellulose wadding or webs of cellulose fibres, of a kind used for household or sanitary purposes, in rolls of a width not EXceeding 36 cm, or cut to size or shape; handkerchiefs, cleansing tissues, towels, tableclo								غيرها من ورق من الأنواع المستعملة كورق تجميل (تواليت) أو كورق مماتل، حشو السليلوز أو طبقات من ألياف السليلوز، من الأنواع المستعملة في أغراض منزلية أو صحية، بشكل لفات لا يتجاوز عرضها 36 سم أو مقطع بأشكال أو قياسات معينة؛ محارم مناديل لإزالة مواد النظري	48189000
	Jordan	878,945,952	742,353	652,425		المملكة الاردنية الهاشمية	Kilo		
	Lebanon	8,998,400	7,600	6,080		لبنان	Kilo		
	Saudi Arabia	117,623,296	99,344	63,170		المملكة العربية السعودية	Kilo		
	United Arab Emirates	1,551,075,088	1,312,207	1,551,037		الإمارات العربية المتحدة	Kilo		
	Egypt	15,912,960	13,440	10,752		جمهورية مصر العربية	Kilo		

الاستيرادات السلعية (غير النفطية) حسب السلعة وبلد المنشأ لسنة 2017
Imports (non oil) by commodity and origin country for the year 2017

Con. Table (9)- Follow

تابع جدول (9) - يتبع

Commodity	Country	القيمة بالدينار	القيمة بالدولار	الوزن (كغم)	الكمية	بلد المنشأ	الوحدة القياسية	وصف السلعة	HS
		Value(I.D)	Value(\$)	Weight(K.G)	Quantity		Unit		
	United Kingdom	4,100,192	3,463	2,770		المملكة المتحدة	Kilo		
	Germany	5,446,400	4,600	5,457		المانيا	Kilo		
	European Union	3,927,328	3,317	4,142		الاتحاد الاوربي	Kilo		
	China	726,938,112	613,968	447,100		الصين	Kilo		
	Vietnam	3,848,000	3,250	3,500		فيتنام	Kilo		
	Turkey	785,284,362	663,380	521,336		تركيا	Kilo		
	Iran	387,848,800	327,575	301,997		ايران	Kilo		
	Thailand	21,870,848	18,472	14,778		تايلند	Kilo		
	United States of America	278,383,264	235,121	188,097		الولايات المتحدة الامريكية	Kilo		
		4,790,203,002	4,048,090	3,772,641	0	المجموع			
Boxes of paper and paperboard, corrugated for perfumes, jewelry or gifts								علب من ورق او ورق مقوى مموج للطور او المجوهرات او الهدايا	48191010
	France	6,603,834	5,587	2,000		فرنسا	Kilo		
	China	103,530,794	87,483	48,012		الصين	Kilo		
	Iran	58,592,258	49,565	39,300		ايران	Kilo		
		168,726,886	142,635	89,312	0	المجموع			
Other of Cartons, boxes and cases, of corrugated paper or paperboard								غيرها من علب وصناديق، من ورق أو كرتون مموج	48191090
	Jordan	118,200	100	200		المملكة الاردنية الهاشمية	Kilo		
	Kuwait	532,662,656	449,884	939,210		الكويت	Kilo		
	Saudi Arabia	904,153,286	763,668	354,926		المملكة العربية السعودية	Kilo		
	United Arab Emirates	66,170,972	55,888	67,600		الامارات العربية المتحدة	Kilo		
	China	239,230,816	202,165	503,940		الصين	Kilo		
	South Korea	5,865,084	4,962	64,000		كوريا الجنوبية	Kilo		
	Turkey	514,076,190	434,224	1,153,092		تركيا	Kilo		

الاستيرادات السلعية (غير النفطية) حسب السلعة وبلد المنشأ لسنة 2017
Imports (non oil) by commodity and origin country for the year 2017

Con. Table (9)- Follow

تابع جدول (9) - يتبع

Commodity	Country	القيمة بالدينار	القيمة بالدولار	الوزن (كغم)	الكمية	بلد المنشأ	الوحدة القياسية	وصف السلعة	HS
		Value(I.D)	Value(\$)	Weight(K.G)	Quantity		Unit		
	Iran	424,168,720	358,280	699,398		ايران	Kilo		
	India	20,413,824	17,256	44,670		الهند	Kilo		
		2,706,859,748	2,286,427	3,827,036	0	المجموع			
Non corrugated paper boxes for perfumes and gifts of paper and paperboard,								علب قابلة للطي من ورق او ورق غير مموج مقوى للعطور او المجوهرات او الهدايا	48192010
	European Union	6,122,760	5,180	20,720		الاتحاد الاوربي	Kilo		
	China	2,482,200	2,100	3,000		الصين	Kilo		
	Iran	1,182,000	1,000	1,000		ايران	Kilo		
		9,786,960	8,280	24,720	0	المجموع			
Other boxes of noncorrugated paper								غيرها من علب وصناديق قابلة للطي من ورق أو كرتون غير مموج	48192090
	Syria	11,749,080	9,940	15,000		الجمهورية العربية السورية	Kilo		
	Jordan	454,296,084	383,701	228,602		المملكة الاردنية الهاشمية	Kilo		
	Kuwait	5,117,832,304	4,323,169	8,359,154		الكويت	Kilo		
	Lebanon	25,872,186	21,883	21,480		لبنان	Kilo		
	Saudi Arabia	1,533,644,792	1,295,428	948,606		المملكة العربية السعودية	Kilo		
	United Arab Emirates	228,494,434	193,039	205,015		الإمارات العربية المتحدة	Kilo		
	Egypt	5,294,650	4,475	14,200		جمهورية مصر العربية	Kilo		
	Germany	2,693,778	2,279	5,000		المانيا	Kilo		
	Netherlands	1,480,000	1,250	2,500		هولندا	Kilo		
	Spain	4,255,200	3,600	2,000		اسبانيا	Kilo		
	European Union	7,535,650	6,375	15,250		الاتحاد الاوربي	Kilo		
	China	1,023,225,864	864,960	1,101,453		الصين	Kilo		
	Vietnam	2,482,200	2,100	5,000		فيتنام	Kilo		
	South Korea	383,515,496	323,919	647,738		كوريا الجنوبية	Kilo		
	Turkey	377,328,659	318,760	1,133,559		تركيا	Kilo		
	Iran	5,480,393,464	4,630,941	6,549,685		ايران	Kilo		

الاستيرادات السلعية (غير النفطية) حسب السلعة وبلد المنشأ لسنة 2017
Imports (non oil) by commodity and origin country for the year 2017

Con. Table (9)- Follow

تابع جدول (9) - يتبع

Commodity	Country	القيمة بالدينار	القيمة بالدولار	الوزن (كغم)	الكمية	بلد المنشأ	الوحدة القياسية	وصف السلعة	HS
		Value(I.D)	Value(\$)	Weight(K.G)	Quantity		Unit		
	India	32,699,802	27,657	40,700		الهند	Kilo		
	Malaysia	4,626,348	3,914	13,500		ماليزيا	Kilo		
	Thailand	66,126,400	55,850	15,000		تايلند	Kilo		
	United States of America	36,761,414	31,081	56,000		الولايات المتحدة الأمريكية	Kilo		
		14,800,307,805	12,504,321	19,379,442	0	المجموع			
Sacks and bags, having a base of a width of 40 cm or more of paper and paperboard,								أكياس من ورق أو ورق مقوى غير مموج يبلغ عرض قاعدتها 40 سم أو أكثر	48193000
	Jordan	159,958,400	135,100	13,000		المملكة الأردنية الهاشمية	Kilo		
	Kuwait	732,322,656	618,634	83,500		الكويت	Kilo		
	Lebanon	843,600	713	2,138		لبنان	Kilo		
	United Arab Emirates	6,985,600	5,900	1,000		الإمارات العربية المتحدة	Kilo		
	China	283,680	240	150		الصين	Kilo		
	Turkey	621,600	525	10,500		تركيا	Kilo		
	India	122,165,120	103,180	1,000		الهند	Kilo		
		1,023,180,656	864,292	111,288	0	المجموع			
Other sacks and bags, including cones of paper and paperboard,								أكياس أخرى؛ أكياس صغيرة وجعب (غير المعد منها لاسطوانات التسجيل) ومخاريط من ورق أو ورق مقوى غير مموج	48194000
	European Union	6,122,760	5,180	20,720		الاتحاد الأوربي	Kilo		
		6,122,760	5,180	20,720	0	المجموع			

الاستيرادات السلعية (غير النفطية) حسب السلعة وبلد المنشأ لسنة 2017
Imports (non oil) by commodity and origin country for the year 2017

Con. Table (9)- Follow

تابع جدول (9) - يتبع

Commodity	Country	القيمة بالدينار	القيمة بالدولار	الوزن (كغم)	الكمية	بلد المنشأ	الوحدة القياسية	وصف السلعة	HS
		Value(I.D)	Value(\$)	Weight(K.G)	Quantity		Unit		
Box files, letter trays, storage boxes and similar articles, of a kind used in offices, shops or the like of paper and paperboard,								علب لحفظ الملفات والأوراق والرسائل وما يماثلها، من الأنواع المستعملة في المكاتب والمحلات التجارية وما يماثلها من ورق أو ورق مقوى موج	48196000
	China	21,276,000	18,000	1,000		الصين	Kilo		
	Iran	4,255,200	3,600	3,000		إيران	Kilo		
		25,531,200	21,600	4,000	0	المجموع			
Registers, account books, note books, order books, receipt books, letter pads, memorandum pads, diaries and similar articles of paper or paperboard.								سجلات وسجلات محاسبية ودفاتر جيب ودفاتر طلبات ودفاتر إيصالات ومجموعات تدوين الملاحظات ومجموعات ورق ورسائل ومفكرات وأصناف مماثلة من ورق أو ورق مقوى	48201000
	Lebanon	1,323,840	1,120	560		لبنان	Kilo		
	Italy	2,186,700	1,850	770		إيطاليا	Kilo		
	Germany	6,433,626	5,443	5,443		ألمانيا	Kilo		
	European Union	30,902,400	26,100	40,046		الاتحاد الأوربي	Kilo		
	China	375,115,212	316,972	135,842		الصين	Kilo		
	South Korea	3,702,368	3,127	391		كوريا الجنوبية	Kilo		
	Sri Lanka	2,604,800	2,200	275		سرى لانكا	Kilo		
	Taiwan (Formosa)	4,006,980	3,390	3,390		تايوان (فرموزا)	Kilo		

الاستيرادات السلعية (غير النفطية) حسب السلعة وبلد المنشأ لسنة 2017
Imports (non oil) by commodity and origin country for the year 2017

Con. Table (9)- Follow

تابع جدول (9) - يتبع

Commodity	Country	القيمة بالدينار	القيمة بالدولار	الوزن (كغم)	الكمية	بلد المنشأ	الوحدة القياسية	وصف السلعة	HS
		Value(I.D)	Value(\$)	Weight(K.G)	Quantity		Unit		
	Turkey	150,099,232	126,773	18,671		تركيا	Kilo		
	Iran	2,926,632	2,476	1,700		ايران	Kilo		
	India	38,172,428	32,266	21,140		الهند	Kilo		
	Malaysia	3,561,472	3,008	376		ماليزيا	Kilo		
		621,035,690	524,725	228,604	0	المجموع			
Exercise books of paper or paperboard.								دفاتر التمارين من ورق او ورق مقوى	48202000
	Jordan	11,563,400	9,775	9,000		المملكة الاردنية الهاشمية	Kilo		
	Lebanon	2,068,500	1,750	2,000		لبنان	Kilo		
	Saudi Arabia	1,985,760	1,680	2,000		المملكة العربية السعودية	Kilo		
	Italy	3,552,000	3,000	1,000		ايطاليا	Kilo		
	Germany	2,990,460	2,530	3,000		المانيا	Kilo		
	China	2,173,908,056	1,836,731	196,500		الصين	Kilo		
	South Korea	12,884,680	10,895	3,000		كوريا الجنوبية	Kilo		
	Taiwan (Formosa)	4,835,562	4,091	1,000		تايبوان (فرموزا)	Kilo		
	Turkey	30,631,680	25,875	15,000		تركيا	Kilo		
	Iran	168,762,624	142,536	110,000		ايران	Kilo		
	India	73,422,722	62,074	20,000		الهند	Kilo		
	Indonesia	150,478,272	127,296	117,000		اندونيسيا	Kilo		
	Thailand	11,882,900	10,050	7,000		تايلند	Kilo		
	United States of America	54,600,126	46,193	9,000		الولايات المتحدة الامريكية	Kilo		
		2,703,566,742	2,284,476	495,500	0	المجموع			
Binders, etc., with metal fittings								مصنفات وغلقات تجميع أوراق (غير الغلقات للكتب) وغلقات للملفات بتركيبات معدنية	48203010
	China	12,469,892	10,538	2,920		الصين	Kilo		
		12,469,892	10,538	2,920	0	المجموع			

الاستيرادات السلعية (غير النفطية) حسب السلعة وبلد المنشأ لسنة 2017
Imports (non oil) by commodity and origin country for the year 2017

Con. Table (9)- Follow

تابع جدول (9) - يتبع

Commodity	Country	القيمة بالدينار	القيمة بالدولار	الوزن (كغم)	الكمية	بلد المنشأ	الوحدة القياسية	وصف السلعة	HS
		Value(I.D)	Value(\$)	Weight(K.G)	Quantity		Unit		
Other Compilation of covers of works and papers (not unwrapped the book) and covers for files from another model								مصنفات وغلافات تجميع أوراق (غير الغلافات للكتب) وغلافات للملفات من طراز اخر	48203090
	China	6,701,440	5,660	5,000		الصين	Kilo		
	Turkey	16,690,848	14,097	14,097		تركيا	Kilo		
		23,392,288	19,757	19,097	0	المجموع			
Albums for samples or for collections								مجاميع حفظ النماذج أو الصور أو المجموعات واغلفة الكتب من ورق او ورق مقوى	48205000
	China	5,209,600	4,400	2,700		الصين	Kilo		
		5,209,600	4,400	2,700	0	المجموع			

الاستيرادات السلعية (غير النفطية) حسب السلعة وبلد المنشأ لسنة 2017
Imports (non oil) by commodity and origin country for the year 2017

Con. Table (9)- Follow

تابع جدول (9) - يتبع

Commodity	Country	القيمة بالدينار	القيمة بالدولار	الوزن (كغم)	الكمية	بلد المنشأ	الوحدة القياسية	وصف السلعة	HS
		Value(I.D)	Value(\$)	Weight(K.G)	Quantity		Unit		
Other of Registers, account books, note books, order books, receipt books, letter pads, memorandum pads, diaries and similar articles, EXercise books, blotting-pads, binders (loose-leaf or other), folders, file covers, manifold business forms, interleave								غيرها من سجلات، سجلات محاسبية، دفاتر جيب، دفاتر طلبات، دفاتر إيصال، مجموعات تدوين الملاحظات، مفكرات، مجموعات ورق رسائل وأصناف مماثلة، دفاتر التمارين مجموعات ورق النشاف مصنقات (للصفحات المنفصلة أو غيرها) مصنقات، غلاقات تجميع أوراق (للأوراق المتفرقة أو غي	48209000
	Jordan	35,046,400	29,600	4,500		المملكة الاردنية الهاشمية	Kilo		
	Egypt	4,144,000	3,500	2,000		جمهورية مصر العربية	Kilo		
	Germany	3,019,200	2,550	2,000		المانيا	Kilo		
	European Union	16,933,332	14,326	2,000		الاتحاد الاوربي	Kilo		
	China	6,655,713,722	5,625,394	1,427,549		الصين	Kilo		
	Taiwan (Formosa)	10,415,874	8,807	6,000		تايبوان (فرموزا)	Kilo		
	Turkey	5,088,968	4,302	8,200		تركيا	Kilo		
	India	38,666,826	32,692	20,000		الهند	Kilo		
	Indonesia	4,908,864	4,146	2,000		اندونيسيا	Kilo		
	Malaysia	5,564,800	4,700	2,000		ماليزيا	Kilo		
	Thailand	2,635,860	2,230	2,000		تايلند	Kilo		
	Kazakhstan	18,944,000	16,000	2,000		كازخستان	Kilo		

الاستيرادات السلعية (غير النفطية) حسب السلعة وبلد المنشأ لسنة 2017
Imports (non oil) by commodity and origin country for the year 2017

Con. Table (9)- Follow

تابع جدول (9) - يتبع

Commodity	Country	القيمة بالدينار	القيمة بالدولار	الوزن (كغم)	الكمية	بلد المنشأ	الوحدة القياسية	وصف السلعة	HS
		Value(I.D)	Value(\$)	Weight(K.G)	Quantity		Unit		
		6,801,081,846	5,748,247	1,480,249	0	المجموع			
Paper or paperboard labels of all kinds,.Printed								رقاع من جميع الأنواع، من ورق أو كرتون، وإن كانت مطبوعة	48211000
	Jordan	118,200	100	3,000		المملكة الاردنية الهاشمية	Kilo		
		118,200	100	3,000	0	المجموع			
Bobbins, spools, cops and similar supports of paper pulp, paper or paperboard (whether or not perforated or hardened).Of a kind used for winding textile yarn								بكرات ومواسير ومكبات وحوامل مماثلة، من عجائن الورق أو من ورق أو كرتون، وإن كانت متقبة أو مقسّاتمن الانواع المستعملة في لف خيوط النسيج	48221000
	Sweden	16,329,330	13,815	200		السويد	Kilo		
		16,329,330	13,815	200	0	المجموع			
Paper from cellulose fibers Gummed or adhesive in strips or rolls of self-adhesive								ورق من اليباف السليلوز مصمغ او لاصق بشكل اشريطة او لفات ذاتي اللصق	48231200
	United Arab Emirates	65,246,400	55,200	24,000		الامارات العربية المتحدة	Kilo		
	Ukraine	5,835,534	4,937	3,000		اوكرانيا	Kilo		
	China	82,193,120	69,500	11,728		الصين	Kilo		
	Iran	2,080,320	1,760	3,000		ايران	Kilo		

الاستيرادات السلعية (غير النفطية) حسب السلعة وبلد المنشأ لسنة 2017
Imports (non oil) by commodity and origin country for the year 2017

Con. Table (9)- Follow

تابع جدول (9) - يتبع

Commodity	Country	القيمة بالدينار	القيمة بالدولار	الوزن (كغم)	الكمية	بلد المنشأ	الوحدة القياسية	وصف السلعة	HS
		Value(I.D)	Value(\$)	Weight(K.G)	Quantity		Unit		
		155,355,374	131,397	41,728	0	المجموع			
other of Paper from cellulose fibers Gummed or adhesive in strips or rolls of self-adhesive								غيره من ورق من الياف السليلوز مصمغ او لاصق بشكل اشربة او لفات ذاتى اللصق	48231900
	United Kingdom	27,895,200	23,600	3,500		المملكة المتحدة	Kilo		
	China	94,580,624	79,942	105,901		الصين	Kilo		
	Turkey	52,333,902	44,263	86,472		تركيا	Kilo		
	Iran	3,546,000	3,000	2,000		ايران	Kilo		
	Japan	7,400,000	6,250	3,125		اليابان	Kilo		
		185,755,726	157,055	200,998	0	المجموع			
paper and paperboard Of a kind used for Filter								ورق وكرتون من ، الياف السليلوز (للتصفية) للترشيح	48232000
	Jordan	19,952,160	16,880	4,000		المملكة الاردنية الهاشمية	Kilo		
	Saudi Arabia	7,880,704	6,656	5,800		المملكة العربية السعودية	Kilo		
	United Kingdom	684,791,892	578,372	800		المملكة المتحدة	Kilo		
	Spain	3,964,032	3,348	1,000		اسبانيا	Kilo		
	China	74,841,558	63,217	36,100		الصين	Kilo		
	Turkey	47,127,760	39,855	49,340		تركيا	Kilo		
	Iran	147,100,670	124,255	49,320		ايران	Kilo		
	Japan	816,762	691	700		اليابان	Kilo		
	United States of America	13,482,360	11,390	12,800		الولايات المتحدة الامريكية	Kilo		
		999,957,898	844,664	159,860	0	المجموع			

الاستيرادات السلعية (غير النفطية) حسب السلعة وبلد المنشأ لسنة 2017
Imports (non oil) by commodity and origin country for the year 2017

Con. Table (9)- Follow

تابع جدول (9) - يتبع

Commodity	Country	القيمة بالدينار	القيمة بالدولار	الوزن (كغم)	الكمية	بلد المنشأ	الوحدة القياسية	وصف السلعة	HS
		Value(I.D)	Value(\$)	Weight(K.G)	Quantity		Unit		
TRAYS, DISHES, PLATES, CUPS, AND THE LIKED OF PAPER OR PAPERBOARD								صواني وأطباق وصحون وفناجين وأكواب وما يماثلها، من ورق أو كرتون من الياف السليلوز	48236000
	Jordan	7,577,600	6,400	5,000		المملكة الاردنية الهاشمية	Kilo		
	Lebanon	1,480,000	1,250	2,000		لبنان	Kilo		
	Saudi Arabia	868,080,418	733,202	432,000		المملكة العربية السعودية	Kilo		
	European Union	29,304,000	24,750	25,000		الاتحاد الاوربي	Kilo		
	China	948,080,506	801,789	108,000		الصين	Kilo		
	Turkey	118,400	100	8,000		تركيا	Kilo		
	Iran	100,666,176	85,044	249,000		ايران	Kilo		
	Canada	54,464,000	46,000	8,000		كندا	Kilo		
		2,009,771,100	1,698,535	837,000	0	المجموع			
Moulded plates used for carrying eggs of paper pulp								اصناف مقولبة أو مضغوطة من عجائن ورق من حشو السليلوز كالأطباق المقولبة المستعملة فى تعبئة البيض	48237010
	Saudi Arabia	25,870,400	21,850	59,280		المملكة العربية السعودية	Kilo		
	Turkey	41,747,840	35,260	215,000		تركيا	Kilo		
	Iran	12,550,400	10,600	45,000		ايران	Kilo		
		80,168,640	67,710	319,280	0	المجموع			

الاستيرادات السلعية (غير النفطية) حسب السلعة وبلد المنشأ لسنة 2017
Imports (non oil) by commodity and origin country for the year 2017

Con. Table (9)- Follow

تابع جدول (9) - يتبع

Commodity	Country	القيمة بالدينار	القيمة بالدولار	الوزن (كغم)	الكمية	بلد المنشأ	الوحدة القياسية	وصف السلعة	HS
		Value(I.D)	Value(\$)	Weight(K.G)	Quantity		Unit		
Paper and paperboard of cellulose wadding for packing sweets, fruit or the like, cut to size								ورق وورق مقوى من حشو السليلوز لتغليف الحلويات او الفواكه او مايمائلها مقطعة بقياسات معينة	48239010
	Syria	2,413,644	2,042	3,000		الجمهورية العربية السورية	Kilo		
	Kuwait	6,512,000	5,500	11,000		الكويت	Kilo		
	Italy	7,366,848	6,222	4,000		إيطاليا	Kilo		
	Iran	294,958,080	249,120	184,000		إيران	Kilo		
		311,250,572	262,884	202,000	0	المجموع			
Paper and cardboard from cellulose wadding or dentate Almataroz and his tapes and papers of the parties to the shelves								الورق والكرتون من حشو السليلوز المسنن او المطروز واشرطته وورق لاطراف الرفوف	48239020
	China	4,736,000	4,000	500		الصين	Kilo		
	Turkey	7,992,000	6,750	14,000		تركيا	Kilo		
			12,728,000	10,750	14,500	0	المجموع		

الاستيرادات السلعية (غير النفطية) حسب السلعة وبلد المنشأ لسنة 2017
Imports (non oil) by commodity and origin country for the year 2017

Con. Table (9)- Follow

تابع جدول (9) - يتبع

Commodity	Country	القيمة بالدينار	القيمة بالدولار	الوزن (كغم)	الكمية	بلد المنشأ	الوحدة القياسية	وصف السلعة	HS
		Value(I.D)	Value(\$)	Weight(K.G)	Quantity		Unit		
Angles and joints for stamps and photographs								الزوايا والمفصلات للطابع والصور الفوتوغرافية واشربة اطراف الصور وزوايا التقوية للحقائب من عجائن الورق او الورق الكرتون من حشو السليلوز	48239040
	Iran	1,560,240	1,320	500		ايران	Kilo		
		1,560,240	1,320	500	0	المجموع			
Spinning and Weaving boxes and cards flat winding yarn and ribbons of paper and paperboard of cellulose fibers								علب غزل النسيج والبطاقات بشكل مسطح لللف الخيوط والاشربة من ورق وورق كرتون من الياف سليلوزية	48239070
	Iran	30,540,516	25,838	20,000		ايران	Kilo		
		30,540,516	25,838	20,000	0	المجموع			
Wool paper from cellulose fibers used in the packaging								صوف الورق من الياف سليلوزية المستعمل في التغليف	48239092
	Germany	3,321,420	2,810	40,000		المانيا	Kilo		
	Turkey	11,576,858	9,790	58,840		تركيا	Kilo		
		14,898,278	12,600	98,840	0	المجموع			

الاستيرادات السلعية (غير النفطية) حسب السلعة وبلد المنشأ لسنة 2017
Imports (non oil) by commodity and origin country for the year 2017

Con. Table (9)- Follow

تابع جدول (9) - يتبع

Commodity	Country	القيمة بالدينار	القيمة بالدولار	الوزن (كغم)	الكمية	بلد المنشأ	الوحدة القياسية	وصف السلعة	HS
		Value(I.D)	Value(\$)	Weight(K.G)	Quantity		Unit		
Othe rof paper, paperboard, cellulose wadding and webs of cellulose fibres, cut to size or shape; other articles of paper pulp, paper, paperboard, cellulose wadding or webs of cellulose fibres.								غيرها من ورق وكرتون وحشو السليلوز وطبقات من ألياف السليلوز، أخرى مقطعة بأشكال معينة؛ مصنوعات أخرى من عجائن الورق أو من ورق أو كرتون أو من حشو السليلوز أو من طبقات ألياف السليلوز.	48239099
	Iran	118,200	100	400		ايران	Kilo		
		118,200	100	400	0	المجموع			
		532,650,095,609	450,081,771	186,114,817	0	مجموع الفصل			
Books, newspapers, pictures and other products of the printing and publishing; manuscript hand, handouts and designs								كتب وصحف بصور وغيرها من منتجات الطباعة والنشر؛ مخطوطات يدوية، مستنسخات وتصاميم	49

الاستيرادات السلعية (غير النفطية) حسب السلعة وبلد المنشأ لسنة 2017
Imports (non oil) by commodity and origin country for the year 2017

Con. Table (9)- Follow

تابع جدول (9) - يتبع

Commodity	Country	القيمة بالدينار	القيمة بالدولار	الوزن (كغم)	الكمية	بلد المنشأ	الوحدة القياسية	وصف السلعة	HS
		Value(I.D)	Value(\$)	Weight(K.G)	Quantity		Unit		
Books, booklets and pamphlets, printed								كتب وكتيبات ونشرات علمية او فنية او ادبية او دينية او حكومية معدة للمطالعة من جميع الانواع مطبوعة	49019910
	Syria	532,800	450	360		الجمهورية العربية السورية	Kilo		
	Lebanon	1,968,774,996	1,663,449	920,530		لبنان	Kilo		
	United Arab Emirates	591,000	500	2,000		الامارات العربية المتحدة	Kilo		
	European Union	262,087,872	221,358	704,595		الاتحاد الاوربي	Kilo		
	China	13,071,360	11,040	2,760		الصين	Kilo		
	Turkey	436,669,440	368,848	75,900		تركيا	Kilo		
	Iran	9,767,500	8,250	19,000		ايران	Kilo		
	United States of America	10,638,000	9,000	13,730		الولايات المتحدة الأمريكية	Kilo		
		2,702,132,968	2,282,895	1,738,875	0	المجموع			
Books, booklets and pamphlets in Braille								كتب وكتيبات ونشرات مطبوعة بطريقة (برايل) لمكفوفى البصر او الاختزال	49019920
	Turkey	136,396,800	115,200	3,500		تركيا	Kilo		
		136,396,800	115,200	3,500	0	المجموع			
School and collegiate books								كتب مدرسية وجامعية	49019930
	Jordan	2,039,432,896	1,722,494	877,000		المملكة الاردنية الهاشمية	Kilo		
	Lebanon	216,198,400	182,600	137,000		لبنان	Kilo		
	China	44,800,192	37,838	275,300		الصين	Kilo		
	Turkey	9,947,271,744	8,401,566	2,160,500		تركيا	Kilo		
	Iran	3,427,007,477	2,894,432	1,335,000		ايران	Kilo		
	Indonesia	13,413,536	11,329	13,000		اندونيسيا	Kilo		
		15,688,124,245	13,250,259	4,797,800	0	المجموع			
Children's books								كتب مصورة للاطفال التي لاتشكل الصور فيها العنصر الرئيسي	49019950

الاستيرادات السلعية (غير النفطية) حسب السلعة وبلد المنشأ لسنة 2017
Imports (non oil) by commodity and origin country for the year 2017

Con. Table (9)- Follow

تابع جدول (9) - يتبع

Commodity	Country	القيمة بالدينار	القيمة بالدولار	الوزن (كغم)	الكمية	بلد المنشأ	الوحدة القياسية	وصف السلعة	HS
		Value(I.D)	Value(\$)	Weight(K.G)	Quantity		Unit		
	China	2,045,952	1,728	1,500		الصين	Kilo		
		2,045,952	1,728	1,500	0	المجموع			
Other printed matter								غيرها من كتب كتيبات، نشرات، ومطبوعات مماثلة، وإن كانت من أوراق منفصلة	49019990
	United Arab Emirates	10,921,680	9,240	241,000		الامارات العربية المتحدة	Kilo		
	Iran	957,420	810	15,000		ايران	Kilo		
		11,879,100	10,050	256,000	0	المجموع			
Newspapers printed at least 4 times a week								صحف تصدر على الأقل أربع مرات في الأسبوع	49021010
	Kuwait	9,456,000	8,000	4,000		الكويت	Kilo		
		9,456,000	8,000	4,000	0	المجموع			
Other journals, etc.								غيرها من صحف ومجلات ونشرات دورية مطبوعة، وإن كانت مصورة أو مشتملة على إعلانات	49029090
	Lebanon	767,232	648	1,000		لبنان	Kilo		
	Iran	17,760,000	15,000	2,000		ايران	Kilo		
		18,527,232	15,648	3,000	0	المجموع			

الاستيرادات السلعية (غير النفطية) حسب السلعة وبلد المنشأ لسنة 2017
Imports (non oil) by commodity and origin country for the year 2017

Con. Table (9)- Follow

تابع جدول (9) - يتبع

Commodity	Country	القيمة بالدينار	القيمة بالدولار	الوزن (كغم)	الكمية	بلد المنشأ	الوحدة القياسية	وصف السلعة	HS
		Value(I.D)	Value(\$)	Weight(K.G)	Quantity		Unit		
Maps and hydrographic or similar charts of all kinds, including atlases, wall maps, topographical plans and globes, printed. In book form								مصورات جغرافية بشكل كتب او كتيبات من جميع الأنواع، بما في ذلك خرائط الجدران ومصورات المساحة، والكرات الأرضية مطبوعة	49059100
	Iran	17,760,000	15,000	6,000		ايران	Kilo		
		17,760,000	15,000	6,000	0	المجموع			

الاستيرادات السلعية (غير النفطية) حسب السلعة وبلد المنشأ لسنة 2017
Imports (non oil) by commodity and origin country for the year 2017

Con. Table (9)- Follow

تابع جدول (9) - يتبع

Commodity	Country	القيمة بالدينار	القيمة بالدولار	الوزن (كغم)	الكمية	بلد المنشأ	الوحدة القياسية	وصف السلعة	HS
		Value(I.D)	Value(\$)	Weight(K.G)	Quantity		Unit		
Plans and drawings for architectural, engineering, industrial, commercial, topographical or similar purposes, being originals drawn by hand; handwritten texts; photographic reproductions on sensitised paper and carbon copies of the foregoing.								تصاميم هندسية وغيرها من التصاميم والرسوم للصناعة أو التجارة أو المساحة أو ما يماثلها، والتي هي نسخ أصلية مرسومة يدويا، نصوص مكتوبة باليد، نسخ التصاميم والرسوم والنصوص المذكورة أعلاه المنقولة بالتصوير الفوتوغرافي على ورق محسس أو بالكربون. للاصناف المذكورة	49060000
	Turkey	426,240	360	1		تركيا	Kilo		
		426,240	360	1	0	المجموع			
Other stamps								طوابع اخر غير مبطللة وسارية المفعول وذات قيمة اسمية معترف بها في بلد المقصد	49070019
	United Arab Emirates	33,375,712	28,193	7,850		الامارات العربية المتحدة	Kilo		
	Iran	95,565,342	80,714	20,000		ايران	Kilo		
		128,941,054	108,907	27,850	0	المجموع			

الاستيرادات السلعية (غير النفطية) حسب السلعة وبلد المنشأ لسنة 2017
Imports (non oil) by commodity and origin country for the year 2017

Con. Table (9)- Follow

تابع جدول (9) - يتبع

Commodity	Country	القيمة بالدينار	القيمة بالدولار	الوزن (كغم)	الكمية	بلد المنشأ	الوحدة القياسية	وصف السلعة	HS
		Value(I.D)	Value(\$)	Weight(K.G)	Quantity		Unit		
Other of STOCK, SHARE OR BOND CERTIFICATES AND SIMILAR DOCUMENTS OF TITLE								غيرها من الاسهم الأسهم أو السندات وشهادات وثائق مماثلة	49070090
	Bahrain	2,379,840	2,010	2,010		البحرين	Kilo		
	Qatar	272,320	230	230		قطر	Kilo		
	United Arab Emirates	62,605,040	52,930	5,723		الإمارات العربية المتحدة	Kilo		
	Germany	8,692,488,282	7,354,051	6,000		المانيا	Kilo		
	Netherlands	35,520	30	1		هولندا	Kilo		
	European Union	177,300	150	15		الاتحاد الاوربي	Kilo		
	China	177,600	150	6		الصين	Kilo		
	Iran	11,180,838	9,449	3,950		ايران	Kilo		
		8,769,316,740	7,419,000	17,935	0	المجموع			
Printed matter for publicity and advertisement								مطبوعات للدعاية والإعلان	49111010
	Lebanon	13,909,632	11,748	12,000		لبنان	Kilo		
	United Arab Emirates	71,040	60	150		الإمارات العربية المتحدة	Kilo		
	United Kingdom	591,000	500	2,000		المملكة المتحدة	Kilo		
	European Union	47,959,757	40,520	67,740		الاتحاد الاوربي	Kilo		
	Hncara	27,976,736	23,629	1,000		هنكارييا	Kilo		
	China	31,404,959	26,542	36,678		الصين	Kilo		
	Sri Lanka	3,546,000	3,000	2,000		سرى لانكا	Kilo		
	Turkey	43,387,906	36,659	37,765		تركيا	Kilo		
	Iran	295,500	250	1,000		ايران	Kilo		
		169,142,530	142,908	160,333	0	المجموع			

الاستيرادات السلعية (غير النفطية) حسب السلعة وبلد المنشأ لسنة 2017
Imports (non oil) by commodity and origin country for the year 2017

Con. Table (9)- Follow

تابع جدول (9) - يتبع

Commodity	Country	القيمة بالدينار	القيمة بالدولار	الوزن (كغم)	الكمية	بلد المنشأ	الوحدة القياسية	وصف السلعة	HS
		Value(I.D)	Value(\$)	Weight(K.G)	Quantity		Unit		
Commercial catalogs and the like								كاتالوجات تجارية وما يماثلها	49111090
	China	1,139,448	964	15,000		الصين	Kilo		
	Turkey	942,054	797	2,000		تركيا	Kilo		
	Iran	118,200	100	400		ايران	Kilo		
		2,199,702	1,861	17,400	0	المجموع			
Photographs of tourist scenes, etc.								صور فوتوغرافية ملونة او غير ملونة للمناظر السياحية او الطبيعية .. الخ	49119110
	China	7,353,824	6,211	500		الصين	Kilo		
		7,353,824	6,211	500	0	المجموع			
Calendar stands, printed								الحوامل المطبوعة للفتاوى وان كانت بصور	49119910
	South Korea	46,271,904	39,081	2,900		كوريا الجنوبية	Kilo		
	Turkey	21,630,600	18,300	73,200		تركيا	Kilo		
		67,902,504	57,381	76,100	0	المجموع			
charts of Education for anatomy, botany and zoology								لوحات التعليم للتشريح وعلم النبات والحيوان	49119920
	China	7,104,000	6,000	2,000		الصين	Kilo		
	Iran	510,624	432	400		ايران	Kilo		
		7,614,624	6,432	2,400	0	المجموع			
Other printed matter								غيرها من مطبوعات آخر، بما في ذلك الصور والصور المطبوعة (غرافير) والصور الفوتوغرافية.	49119990

الاستيرادات السلعية (غير النفطية) حسب السلعة وبلد المنشأ لسنة 2017
Imports (non oil) by commodity and origin country for the year 2017

Con. Table (9)- Follow

تابع جدول (9) - يتبع

Commodity	Country	القيمة بالدينار	القيمة بالدولار	الوزن (كغم)	الكمية	بلد المنشأ	الوحدة القياسية	وصف السلعة	HS
		Value(I.D)	Value(\$)	Weight(K.G)	Quantity		Unit		
	European Union	470,436	398	7,000		الاتحاد الاوربي	Kilo		
		470,436	398	7,000	0	المجموع			
		27,739,689,951	23,442,238	7,120,194	0	مجموع الفصل			
Wool, fine or coarse animal hair; horsehair yarn and woven fabric.									
صوف، وبر ناعم أو خشن؛ خيوط ونسج من شعر الخيل									51
Other waste of wool or of fine animal hair								فضلات آخر من صوف أو وبر ناعم	51032000
	Iran	25,531,200	21,600	14,600		ايران	Kilo		
		25,531,200	21,600	14,600	0	المجموع			
Carded wool								صوف مندوف	51051000
	Iran	170,496,000	144,000	18,000		ايران	Kilo		
		170,496,000	144,000	18,000	0	المجموع			
Containing less than 85 % by weight of wool								خيوط من صوف تحتوي على أقل من وزنا من 85% الصوف غير مهياة للبيع بالتجزئة	51062000
	Taiwan (Formosa)	11,524,500	9,750	1,500		تايوان (فرموزا)	Kilo		
		11,524,500	9,750	1,500	0	المجموع			
Yarn of wool or of fine animal hair, put up for retail sale. Containing 85 % or more by weight of wool or of fine animal hair								خيوط من صوف او وبر ناعم مهياة للبيع بالتجزئة تحتوي على وزنا أو أكثر من 85% صوف أو من وبر ناعم	51091000

الاستيرادات السلعية (غير النفطية) حسب السلعة وبلد المنشأ لسنة 2017
Imports (non oil) by commodity and origin country for the year 2017

Con. Table (9)- Follow

تابع جدول (9) - يتبع

Commodity	Country	القيمة بالدينار	القيمة بالدولار	الوزن (كغم)	الكمية	بلد المنشأ	الوحدة القياسية	وصف السلعة	HS
		Value(I.D)	Value(\$)	Weight(K.G)	Quantity		Unit		
	China	16,607,432	14,046	47,000		الصين	Kilo		
	Turkey	3,894,690	3,295	22,000		تركيا	Kilo		
	Iran	46,625,920	39,380	91,000		ايران	Kilo		
	Kenya	3,652,380	3,090	2,030		كينيا	Kilo		
		70,780,422	59,811	162,030	0	المجموع			
Other of Yarn of wool or of fine animal hair, put up for retail sale.								غيرها من خيوط من صوف أو من وبر ناعم، مهياة للبيع بالتجزئة	51099000
	China	19,287,360	16,290	6,000		الصين	Kilo		
	Turkey	15,439,360	13,040	5,000		تركيا	Kilo		
		34,726,720	29,330	11,000	0	المجموع			
		313,058,842	264,491	207,130	0	مجموع الفصل			
Cotton.								قطن	52
Cotton, not carded or combed.								قطن غير مندوف ولا ممشط	52010000
	Turkey	9,544,650	8,075	15,400		تركيا	Kilo		
	Iran	37,824	32	5,000		ايران	Kilo		
		9,582,474	8,107	20,400	0	المجموع			
Cotton, carded or combed.								قطن مندوف أو ممشط	52030000
	Turkey	11,110,800	9,400	13,000		تركيا	Kilo		
		11,110,800	9,400	13,000	0	المجموع			
Other of Cotton sewing thread, whether or not put up for retail sale. Containing 85 % or more by weight of cotton								غيرها من خيوط للخياطة من قطن تحتوي على 85% وزنا أو اكثر من القطن غير مهياة للبيع بالتجزئة	52041900

الاستيرادات السلعية (غير النفطية) حسب السلعة وبلد المنشأ لسنة 2017
Imports (non oil) by commodity and origin country for the year 2017

Con. Table (9)- Follow

تابع جدول (9) - يتبع

Commodity	Country	القيمة بالدينار	القيمة بالدولار	الوزن (كغم)	الكمية	بلد المنشأ	الوحدة القياسية	وصف السلعة	HS
		Value(I.D)	Value(\$)	Weight(K.G)	Quantity		Unit		
	Turkey	7,635,720	6,460	15,000		تركيا	Kilo		
		7,635,720	6,460	15,000	0	المجموع			
Cotton yarn (other than sewing thread), containing 85 % or more by weight of cotton, not put up for retail sale Single yarn, of uncombed fibres :.Measuring 714.29 decitex or more (not exceeding 14 metric number)								خيوط قطن مفردة من الباف غير ممشطة تحتوى على 85% وزنا او اكثر من القطن غير مهيأة للبيع بالتجزئة مقاسها 714.29 ديسيتكس أو أكثر (لا يزيد عن 14 رقم متري)	52051100
	Turkey	905,760	765	30		تركيا	Kilo		
		905,760	765	30	0	المجموع			
Other of Cotton sewing thread, whether or not put up for retail sale. Containing 85 % or more by weight of cotton								غيرها من خيوط قطن (غير خيوط الخياطة) مهيأة للبيع بالتجزئة	52079000
	China	1,716,264	1,452	3,000		الصين	Kilo		
		1,716,264	1,452	3,000	0	المجموع			

الاستيرادات السلعية (غير النفطية) حسب السلعة وبلد المنشأ لسنة 2017
Imports (non oil) by commodity and origin country for the year 2017

Con. Table (9)- Follow

تابع جدول (9) - يتبع

Commodity	Country	القيمة بالدينار	القيمة بالدولار	الوزن (كغم)	الكمية	بلد المنشأ	الوحدة القياسية	وصف السلعة	HS
		Value(I.D)	Value(\$)	Weight(K.G)	Quantity		Unit		
Woven fabrics of cotton, containing 85 % or more by weight of cotton, weighing not more than 200 g/m2 Unbleached.Plain weave, weighing not more than 100 g/m2								اقمشة نسج قطنية تحتوي على 85% وزنا أو أكثر من القطن لا يزن المتر المربع منها أكثر من 200 غم غير مقصورة بنسج سادة لا يزن المتر المربع منها أكثر من 100 جم	52081100
	Syria	8,778,380	7,420	12,500	6,663	الجمهورية العربية السورية	M		
	Egypt	7,696,000	6,500	2,000	4,500	جمهورية مصر العربية	M		
	European Union	15,851,392	13,388	1,500	2,000	الاتحاد الاوربي	M		
	China	2,914,875,885	2,463,664	975,000	2,132,341	الصين	M		
	Vietnam	5,828,450	4,925	6,000	13,500	فيتنام	M		
	South Korea	55,619,732	46,991	36,000	81,000	كوريا الجنوبية	M		
	Taiwan (Formosa)	2,308,800	1,950	2,000	4,500	تايوان (فرموزا)	M		
	Turkey	170,810,524	144,465	101,300	148,966	تركيا	M		
	Iran	367,115,900	310,382	67,960	69,383	ايران	M		
	India	24,118,710	20,385	21,500	47,000	الهند	M		
	Indonesia	2,121,690	1,795	2,000	4,500	اندونيسيا	M		
	Japan	21,312,000	18,000	1,500	2,000	اليابان	M		
	Kazakhstan	147,900,284	124,921	67,500	145,000	كازخستان	M		
	United States of America	5,781,472	4,883	3,500	6,500	الولايات المتحدة الامريكية	M		
		3,750,119,219	3,169,669	1,300,260	2,667,853	المجموع			

الإستيرادات السلعية (غير النفطية) حسب السلعة وبلد المنشأ لسنة 2017
Imports (non oil) by commodity and origin country for the year 2017

Con. Table (9)- Follow

تابع جدول (9) - يتبع

Commodity	Country	القيمة بالدينار	القيمة بالدولار	الوزن (كغم)	الكمية	بلد المنشأ	الوحدة القياسية	وصف السلعة	HS
		Value(I.D)	Value(\$)	Weight(K.G)	Quantity		Unit		
Woven fabrics of cotton, containing 85 % or more by weight of cotton, weighing not more than 200 g/m2 Unbleached Plain weave, weighing more than 100 g/m2								اقمشة نسج قطنية تحتوي على 85% وزنا أو أكثر من القطن، لا يزن المتر المربع منها أكثر من 200 غم غير مقصورة بنسج سادقيزن المتر المربع منها أكثر من 100 جم	52081200
	China	22,385,898	18,939	46,000	67,960	الصين	M		
	Iran	3,451,440	2,920	4,500	8,932	ايران	M		
		25,837,338	21,859	50,500	76,892	المجموع			
Woven fabrics of cotton, containing 85 % or more by weight of cotton, weighing not more than 200 g/m2 Unbleached of Other fabrics								اقمشة نسج قطنية تحتوي على 85% وزنا أو أكثر من القطن لا يزن المتر المربع منها أكثر من 200 غم غير مقصورة بنسج اخر	52081900
	Jordan	1,568,800	1,325	2,000	2,000	المملكة الاردنية الهاشمية	M		
	Saudi Arabia	5,677,280	4,795	5,234	5,015	المملكة العربية السعودية	M		
	Italy	8,284,448	6,997	2,000	2,000	ايطاليا	M		
	China	1,871,628,176	1,583,039	209,706	201,979	الصين	M		
	Vietnam	2,427,200	2,050	2,000	2,000	فيتنام	M		

الاستيرادات السلعية (غير النفطية) حسب السلعة وبلد المنشأ لسنة 2017
Imports (non oil) by commodity and origin country for the year 2017

Con. Table (9)- Follow

تابع جدول (9) - يتبع

Commodity	Country	القيمة بالدينار	القيمة بالدولار	الوزن (كغم)	الكمية	بلد المنشأ	الوحدة القياسية	وصف السلعة	HS
		Value(I.D)	Value(\$)	Weight(K.G)	Quantity		Unit		
	South Korea	17,786,048	15,022	16,000	16,000	كوريا الجنوبية	M		
	Iran	66,254,272	55,958	67,485	63,316	ايران	M		
	India	2,368,000	2,000	2,000	2,000	الهند	M		
	Indonesia	4,736,000	4,000	4,000	4,000	اندونيسيا	M		
	United States of America	1,776,000	1,500	2,000	2,000	الولايات المتحدة الامريكية	M		
		1,982,506,224	1,676,686	312,425	300,310	المجموع			
Woven fabrics of cotton, containing 85 % or more by weight of cotton, weighing not more than 200 g/m2bleached,. Plain weave, weighing more than 100 g/m2								اقمشة نسج قطنية تحتوي على 85% وزنا أو أكثر من القطن، لا يزن المتر المربع منها أكثر من 200 غم مقصورة بنسج سادقيزن المتر المربع منها أكثر من 100 جم	52082200
	Iran	10,389,600	8,775	1,000	4,000	ايران	M		
		10,389,600	8,775	1,000	4,000	المجموع			
Woven fabrics of cotton, containing 85 % or more by weight of cotton, weighing not more than 200 g/m2bleached,. Of Other fabrics								اقمشة نسج قطنية تحتوي على 85% وزنا أو أكثر من القطن، لا يزن المتر المربع منها أكثر من 200 غم مقصورة بنسج اخر	52082900
	China	4,407,678	3,729	70	3,000	الصين	M		
		4,407,678	3,729	70	3,000	المجموع			

الاستيرادات السلعية (غير النفطية) حسب السلعة وبلد المنشأ لسنة 2017
Imports (non oil) by commodity and origin country for the year 2017

Con. Table (9)- Follow

تابع جدول (9) - يتبع

Commodity	Country	القيمة بالدينار	القيمة بالدولار	الوزن (كغم)	الكمية	بلد المنشأ	الوحدة القياسية	وصف السلعة	HS
		Value(I.D)	Value(\$)	Weight(K.G)	Quantity		Unit		
Woven fabrics of cotton, containing 85 % or more by weight of cotton, weighing not more than 200 g/m2 Dyed .Plain weave, weighing not more than 100 g/m2								اقمشة نسج قطنية تحتوي على 85% وزنا أو أكثر من القطن لا يزن المتر المربع منها أكثر من 200 غم مصبوغة بنسج سادة لا يزن المتر المربع منها أكثر من 100 جم	52083100
	Iran	212,760	180	4,000	1,000	ايران	M		
		212,760	180	4,000	1,000	المجموع			
Woven fabrics of cotton, containing 85 % or more by weight of cotton, weighing not more than 200 g/m2 Dyed .of Other fabrics								اقمشة نسج قطنية تحتوي على 85% وزنا أو أكثر من القطن، لا يزن المتر المربع منها أكثر من 200 غم مصبوغة بنسج اخر	52083900
	China	15,524,388	13,134	15,500	36,036	الصين	M		
	Iran	3,933,696	3,328	3,700	7,972	ايران	M		
		19,458,084	16,462	19,200	44,008	المجموع			

الاستيرادات السلعية (غير النفطية) حسب السلعة وبلد المنشأ لسنة 2017
Imports (non oil) by commodity and origin country for the year 2017

Con. Table (9)- Follow

تابع جدول (9) - يتبع

Commodity	Country	القيمة بالدينار	القيمة بالدولار	الوزن (كغم)	الكمية	بلد المنشأ	الوحدة القياسية	وصف السلعة	HS
		Value(I.D)	Value(\$)	Weight(K.G)	Quantity		Unit		
Woven fabrics of cotton, containing 85 % or more by weight of cotton, weighing more than 200 g/m2. Unbleached of Other fabrics								اقمشة منسوجة من قطن، تحتوي على 85% أو أكثر وزنا من القطن، يزن المتر المربع منها أكثر من 200 غم غير مقصورة بنسيج اخر	52091900
	China	7,932,800	6,700	5,000	8,000	الصين	M		
		7,932,800	6,700	5,000	8,000	المجموع			
		5,831,814,721	4,930,244	1,743,885	3,105,063	مجموع الفصل			
Other vegetable tEXtile fibres; paper yarn and woven fabrics of paper yarn.								ألياف نسجية نباتية أخرى ؛ خيوط من ورق ونسجها	53
Linen fabrics, raw or retted								اقمشة كتان خام أو معطن	53011000
	Lebanon	10,656,000	9,000	5,000		لبنان	Kilo		
	Iran	17,175,104	14,506	8,000		ايران	Kilo		
		27,831,104	23,506	13,000	0	المجموع			
Sisal and other textile fibers of the type (dry) raw or processed but not spun								سيزال والياف نسجية اخر من نوع (اجاف) خام او معالجة ولكن غير مغزولة	53041000
	Saudi Arabia	130,020	110	25,000		المملكة العربية السعودية	Kilo		

الاستيرادات السلعية (غير النفطية) حسب السلعة وبلد المنشأ لسنة 2017
Imports (non oil) by commodity and origin country for the year 2017

Con. Table (9)- Follow

تابع جدول (9) - يتبع

Commodity	Country	القيمة بالدينار	القيمة بالدولار	الوزن (كغم)	الكمية	بلد المنشأ	الوحدة القياسية	وصف السلعة	HS
		Value(I.D)	Value(\$)	Weight(K.G)	Quantity		Unit		
	Italy	5,860,800	4,950	15,000		ايطاليا	Kilo		
	European Union	236,800	200	1,000		الاتحاد الاوربي	Kilo		
	China	12,447,392	10,513	20,900		الصين	Kilo		
	Turkey	64,116,600	54,200	68,504		تركيا	Kilo		
	Iran	25,216,832	21,298	42,000		ايران	Kilo		
		108,008,444	91,271	172,404	0	المجموع			
Yarn of other vegetable textile fibers; paper yarn.								غيرها من خيوط من ألياف نسجية نباتية أخرى؛ خيوط من ورق.	53089000
	Turkey	13,597,056	11,484	17,400		تركيا	Kilo		
		13,597,056	11,484	17,400	0	المجموع			
Woven fabrics of other vegetable textile fibres; woven fabrics of paper yarn.								اقمشة منسوجة من ألياف نسجية نباتية أخرى، واقمشة منسوجة من خيوط من ورق.	53110000
	Turkey	8,616,780	7,290	3,500	4,275	تركيا	M		
	Iran	2,210,340	1,870	4,170	1,770	ايران	M		
		10,827,120	9,160	7,670	6,045	المجموع			
		160,263,724	135,421	210,474	6,045	مجموع الفصل			
Man-made filaments.								شعيرات تركيبية واصطناعية	54
Synthetic sewing thread, for retail								خيوط الخياطة من شعيرات تركيبية وإن كانت مهيأة للبيع بالتجزئة	54011010
	China	32,986,240	27,860	800		الصين	Kilo		
	Iran	8,833,824	7,461	200		ايران	Kilo		
	India	4,728,000	4,000	200		الهند	Kilo		
		46,548,064	39,321	1,200	0	المجموع			

الاستيرادات السلعية (غير النفطية) حسب السلعة وبلد المنشأ لسنة 2017
Imports (non oil) by commodity and origin country for the year 2017

Con. Table (9)- Follow

تابع جدول (9) - يتبع

Commodity	Country	القيمة بالدينار	القيمة بالدولار	الوزن (كغم)	الكمية	بلد المنشأ	الوحدة القياسية	وصف السلعة	HS
		Value(I.D)	Value(\$)	Weight(K.G)	Quantity		Unit		
Artificial filament sewing thread, for retail								خيوط الخياطة من شعيرات اصطناعية وإن كانت مهيأة للبيع بالتجزئة	54012010
	China	2,730,420	2,310	1,000		الصين	Kilo		
		2,730,420	2,310	1,000	0	المجموع			
SYNTHETIC HIGHT TENACITY FILAMENT YARN OF NYLON OR OTHER POLYAMIDS (OTHER THAN SEWING THREAD), NOT PUT UP FOR RETAIL SALE								خيوط من شعيرات تركيبية عالية المتانة بمقاس اقل من 67 ديسينتكس من نابلون أو بولي اميدات أخرى	54021000
	Turkey	10,921,680	9,240	200		تركيا	Kilo		
		10,921,680	9,240	200	0	المجموع			
Of synthetic filament yarn high tenacity size less than 67 of the polyesters								خيوط من شعيرات تركيبية عالية المتانة بمقاس اقل من 67 من بوليستر	54022000
	Taiwan (Formosa)	42,293,664	35,721	226,000		تايوان (فرموزا)	Kilo		
	Iran	697,131,120	588,906	1,287,040		ايران	Kilo		
		739,424,784	624,627	1,513,040	0	المجموع			

الاستيرادات السلعية (غير النفطية) حسب السلعة وبلد المنشأ لسنة 2017
Imports (non oil) by commodity and origin country for the year 2017

Con. Table (9)- Follow

تابع جدول (9) - يتبع

Commodity	Country	القيمة بالدينار	القيمة بالدولار	الوزن (كغم)	الكمية	بلد المنشأ	الوحدة القياسية	وصف السلعة	HS
		Value(I.D)	Value(\$)	Weight(K.G)	Quantity		Unit		
Other Yarn of synthetic filaments modified structure (Altkestorah)Of polyesters or nylon Single thread size of more than 50 tex								غيرها من خيوط من شعيرات تركيبية معدلة البنية (التكستورية) من نايلون او بولبيستر يزيد مقاس الخيط المفرد منها يزيد عن 50 تكس	54023900
	Turkey	11,701,800	9,900	2,000		تركيا	Kilo		
		11,701,800	9,900	2,000	0	المجموع			
OTHER SYNTHETIC FILAMENT YARN (OTHER THAN SEWING THREAD), OF NYLON OR OTHER POLYAMIDS, SINGLE, UNTWISTED OR WITH A TWIST NOT EXCEEDING (50) TURNS PER METER, NOT PUT UP FOR RETAIL SALE								خيوط أخرى، من شعيرات تركيبية مفردة غير مفتولة أو مفتولة بما لا يزيد عن 50 برمة في المتر من نايلون او من بولي اميدات اخر	54024100

الاستيرادات السلعية (غير النفطية) حسب السلعة وبلد المنشأ لسنة 2017
Imports (non oil) by commodity and origin country for the year 2017

Con. Table (9)- Follow

تابع جدول (9) - يتبع

Commodity	Country	القيمة بالدينار	القيمة بالدولار	الوزن (كغم)	الكمية	بلد المنشأ	الوحدة القياسية	وصف السلعة	HS
		Value(I.D)	Value(\$)	Weight(K.G)	Quantity		Unit		
	Jordan	32,536,320	27,480	10,000		المملكة الاردنية الهاشمية	Kilo		
	China	13,199,800	11,150	8,000		الصين	Kilo		
		45,736,120	38,630	18,000	0	المجموع			
OTHER SYNTHETIC FILAMENT YARN (OTHER THAN SEWING THREAD) OF POLYESTERS, PARTIALLY ORIENTED, SINGLE, UNTWISTED OR WITH A TWIST NOT EXCEEDING (50) TURNS PER METRE, NOT PUT UP FOR RETAIL SALE								خيوط أخرى، من شعيرات تركيبية مفردة، غير مفتولة أو مفتولة بما لا يزيد عن 50 برمة في المتر من بوليسترات وجزيئاتها موجه جزئياً	54024200
	Turkey	2,030,676	1,718	1,000		تركيا	Kilo		
		2,030,676	1,718	1,000	0	المجموع			

الاستيرادات السلعية (غير النفطية) حسب السلعة وبلد المنشأ لسنة 2017
Imports (non oil) by commodity and origin country for the year 2017

Con. Table (9)- Follow

تابع جدول (9) - يتبع

Commodity	Country	القيمة بالدينار	القيمة بالدولار	الوزن (كغم)	الكمية	بلد المنشأ	الوحدة القياسية	وصف السلعة	HS
		Value(I.D)	Value(\$)	Weight(K.G)	Quantity		Unit		
Other synthetic bristles Single size 67 decitex or more, no more than the largest size of the cross section of 1 mm; strip and the like (eg artificial straw) of synthetic textile materials, the apparent width not exceeding 5 mm.								غيرها من شعيرات مفردة تركيبية بمقاس 67 ديسيتكس أو أكثر، لا يزيد أكبر مقاس لمقطعها العرضي عن 1 مم؛ قدد وأشكال مماثلة (مثل القش الاصطناعي) من مواد نسجية تركيبية، لا يزيد عرضها الظاهر عن 5 مم.	54049000
	Turkey	15,685,140	13,270	7,000		تركيا	Kilo		
		15,685,140	13,270	7,000	0	المجموع			
SYNTHETIC MAN-MADE FILAMENT YARN (OTHER THAN SEWING THREAD), PUT UP FOR RETAIL SALE								خيوط من شعيرات تركيبية (غير خيوط الخياطة)، مهياة للبيع بالتجزئة	54061000
	European Union	19,020,960	16,065	2,000		الاتحاد الاوربي	Kilo		
		19,020,960	16,065	2,000	0	المجموع			

الاستيرادات السلعية (غير النفطية) حسب السلعة وبلد المنشأ لسنة 2017
Imports (non oil) by commodity and origin country for the year 2017

Con. Table (9)- Follow

تابع جدول (9) - يتبع

Commodity	Country	القيمة بالدينار	القيمة بالدولار	الوزن (كغم)	الكمية	بلد المنشأ	الوحدة القياسية	وصف السلعة	HS
		Value(I.D)	Value(\$)	Weight(K.G)	Quantity		Unit		
Woven fabrics obtained from high tenacity yarn of nylon or other polyamides or of polyesters								اقمشة منسوجة متحصل عليها من خيوط شعيرات تركيبية عالية المتانة من نايلون أو من بولي اميدات أخرى أو من بوليسترات	54071000
	China	4,736,000	4,000	3,000	49,400	الصين	M		
		4,736,000	4,000	3,000	49,400	المجموع			
Woven fabrics obtained from strip or the like								اقمشة منسوجة من خيوط شعيرات تركيبية من صفيحات وأشكال مماثلة	54072000
	Turkey	58,994,802	49,911	23,565	27,440	تركيا	M		
	Iran	16,666,200	14,100	2,000	3,000	ايران	M		
		75,661,002	64,011	25,565	30,440	المجموع			
Woven fabrics of other synthetic filament yarn, containing 85% or more by weight of nylon filaments or other polyamides Unbleached or bleached								اقمشة منسوجة من خيوط شعيرات تركيبية أخرى، تحتوي على أو أكثر وزنا من 85% شعيرات نايلون أو بولي اميدات أخرى غير مقصورة أو مقصورة	54074100
	Iran	203,895,000	172,500	172,500	3,450,000	ايران	M		
		203,895,000	172,500	172,500	3,450,000	المجموع			

الاستيرادات السلعية (غير النفطية) حسب السلعة وبلد المنشأ لسنة 2017
Imports (non oil) by commodity and origin country for the year 2017

Con. Table (9)- Follow

تابع جدول (9) - يتبع

Commodity	Country	القيمة بالدينار	القيمة بالدولار	الوزن (كغم)	الكمية	بلد المنشأ	الوحدة القياسية	وصف السلعة	HS
		Value(I.D)	Value(\$)	Weight(K.G)	Quantity		Unit		
woven fabrics containing 85 % or more by weight of nontextured polyester filaments								اقمشة منسوجة اخرى تحتوي على %85 أو أكثر وزنا من شعيرات البوليستر غير المعدلة بنيتها	54076100
	Turkey	794,304	672	600	300	تركيا	M		
		794,304	672	600	300	المجموع			
		1,178,885,950	996,264	1,747,105	3,530,140	مجموع الفصل			
Man-made staple fibres.								ألياف تركيبية أو اصطناعية غير مستمرة	55
Tuft of synthetic filaments of polyester								خصل من شعيرات تركيبية من بوليستر	55012000
	Turkey	25,155,268	21,281	17,394		تركيا	Kilo		
	Iran	104,662,644	88,430	157,622		ايران	Kilo		
		129,817,912	109,711	175,016	0	المجموع			
SYNTHETIC STAPLE FIBRES,NOT CARDED,COMBED OR OTHERWISE PROCESSED FOR SPINNING OF NYLON OR OTHER POLYAMIDES .								ألياف تركيبية غير مستمرة، غير مندوفة ولا ممشطة ولا محضرة بطريقة أخرى للغزل من نايلون أو غيره من بولى اميدات اخر	55031000
	Iran	886,500	750	3,000		ايران	Kilo		
		886,500	750	3,000	0	المجموع			

الاستيرادات السلعية (غير النفطية) حسب السلعة وبلد المنشأ لسنة 2017
Imports (non oil) by commodity and origin country for the year 2017

Con. Table (9)- Follow

تابع جدول (9) - يتبع

Commodity	Country	القيمة بالدينار	القيمة بالدولار	الوزن (كغم)	الكمية	بلد المنشأ	الوحدة القياسية	وصف السلعة	HS
		Value(I.D)	Value(\$)	Weight(K.G)	Quantity		Unit		
Other synthetic fibers is not continuous, not Carded, combed or otherwise prepared for spinning.								غيرها من ألياف تركيبية غير مستمرة، غير مندوفة ولا ممشطة ولا محضرة بطريقة أخرى للغزل.	55039000
	European Union	8,449,024	7,136	11,893		الاتحاد الاوربي	Kilo		
	Iran	695,764,576	587,639	979,398		ايران	Kilo		
		704,213,600	594,775	991,291	0	المجموع			
Artificial staple fibers, not Carded, combed or otherwise prepared for spinning of viscose silk								ألياف اصطناعية غير مستمرة، غير مندوفة ولا ممشطة ولا محضرة بطريقة أخرى للغزل من حرير فسكوز	55041000
	Iran	262,137,600	221,400	325,000		ايران	Kilo		
		262,137,600	221,400	325,000	0	المجموع			
Other artificial staple fibers, not Carded, combed or otherwise prepared for spinning.								غيرها من ألياف اصطناعية غير مستمرة، غير مندوفة ولا ممشطة ولا محضرة بطريقة أخرى للغزل.	55049000
	Iran	560,478,368	473,377	840,160		ايران	Kilo		
		560,478,368	473,377	840,160	0	المجموع			

الاستيرادات السلعية (غير النفطية) حسب السلعة وبلد المنشأ لسنة 2017
Imports (non oil) by commodity and origin country for the year 2017

Con. Table (9)- Follow

تابع جدول (9) - يتبع

Commodity	Country	القيمة بالدينار	القيمة بالدولار	الوزن (كغم)	الكمية	بلد المنشأ	الوحدة القياسية	وصف السلعة	HS
		Value(I.D)	Value(\$)	Weight(K.G)	Quantity		Unit		
Waste of synthetic textile fibers (including waste and waste yarn waste and garnetted stock).								فضلات من ألياف نسجية تركيبية (بما فيها نفايا الفضلات وفضلات الخيوط .(و النسالة	55051000
	China	56,781,088	47,957	15,500		الصين	Kilo		
		56,781,088	47,957	15,500	0	المجموع			
Synthetic staple fibers, Carded or combed or otherwise prepared for spinning of polyester								ألياف تركيبية غير مستمرة، مندوفة أو ممشطة أو محضرة بطريقة أخرى للغزل من بوليستر	55062000
	Iran	283,135,320	239,520	428,692		ايران	Kilo		
		283,135,320	239,520	428,692	0	المجموع			
Sewing thread of synthetic staples, retail								خيوط خياطة من ألياف تركيبية غير مستمرة وإن كانت مهيأة للبيع بالتجزئة	55081010
	China	2,978,640	2,520	1,500		الصين	Kilo		
	Iran	4,804,830	4,065	4,000		ايران	Kilo		
		7,783,470	6,585	5,500	0	المجموع			
Sewing thread of synthetic staples, nonretail								غيرها من خيوط خياطة من ألياف تركيبية غير مستمرة وإن كانت مهيأة للبيع بالتجزئة	55081090

الاستيرادات السلعية (غير النفطية) حسب السلعة وبلد المنشأ لسنة 2017
Imports (non oil) by commodity and origin country for the year 2017

Con. Table (9)- Follow

تابع جدول (9) - يتبع

Commodity	Country	القيمة بالدينار	القيمة بالدولار	الوزن (كغم)	الكمية	بلد المنشأ	الوحدة القياسية	وصف السلعة	HS
		Value(I.D)	Value(\$)	Weight(K.G)	Quantity		Unit		
	China	13,886,136	11,748	1,200		الصين	Kilo		
		13,886,136	11,748	1,200	0	المجموع			
Multiple (folded) or cabled yarn Of synthetic fibers (other than sewing thread) containing 85% or more by weight of non-continuous fibers of polyester not put up for retail sale								خيوط مزوية او متعددة الزوى من الياف تركيبية (عدا خيوط الخياطة) تحتوي على أو أكثر وزنا من 85% ألياف غير مستمرة من بوليستر غير مهياة للبيع بالتجزئة	55092200
	Taiwan (Formosa)	49,048,272	41,496	37,346		تايوان (فرموزا)	Kilo		
	Iran	26,995,200	22,800	45,600		ايران	Kilo		
		76,043,472	64,296	82,946	0	المجموع			
Single yarn (other than sewing thread) of fibers containing 85% or more by weight of non-continuous fibers of acrylic or mod acrylic is put up for retail sale								خيوط مفردة (عدا خيوط الخياطة) من الياف تحتوي على أو أكثر وزنا من 85% ألياف غير مستمرة من اكريليك او مود اكريليك غير مهياة للبيع بالتجزئة	55093100
	China	8,792,898	7,439	2,415		الصين	Kilo		

الاستيرادات السلعية (غير النفطية) حسب السلعة وبلد المنشأ لسنة 2017
Imports (non oil) by commodity and origin country for the year 2017

Con. Table (9)- Follow

تابع جدول (9) - يتبع

Commodity	Country	القيمة بالدينار	القيمة بالدولار	الوزن (كغم)	الكمية	بلد المنشأ	الوحدة القياسية	وصف السلعة	HS
		Value(I.D)	Value(\$)	Weight(K.G)	Quantity		Unit		
		8,792,898	7,439	2,415	0	المجموع			
Woven fabrics of synthetic fibers, containing 85% or more by weight of non-continuous fibers of polyester is not restricted or restricted								اقمشة منسوجة من الياف تركيبية تحتوي على 85% أو أكثر وزنا من الياف غير مستمرة من بوليستر غير مقصورة أو مقصورة	55121100
	China	5,636,261,930	4,767,599	2,374,131		الصين	Kilo		
	South Korea	2,470,380	2,090	25,000		كوريا الجنوبية	Kilo		
	Turkey	5,075,808	4,287	25,000		تركيا	Kilo		
	Iran	166,068,929	140,261	413,000		ايران	Kilo		
	India	2,900,800	2,450	25,000		الهند	Kilo		
		5,812,777,847	4,916,687	2,862,131	0	المجموع			
Woven fabrics of dyed fiber is not continuous, of polyester containing less than 85% by weight of such fibers, mixed mainly or solely with cotton, of a weight not exceeding 170 g / m ²								اقمشة منسوجة مصبوغة من الياف غير مستمرة، من بوليستر تحتوي على أقل من 85% وزنا من تلك الألياف، مخلوطة بصورة رئيسية أو حصرية بقطن، بوزن لا يتجاوز 170 غم/م ²	55132100
	China	65,446,784	55,276	91,500	38,000	الصين	M		

الاستيرادات السلعية (غير النفطية) حسب السلعة وبلد المنشأ لسنة 2017
Imports (non oil) by commodity and origin country for the year 2017

Con. Table (9)- Follow

تابع جدول (9) - يتبع

Commodity	Country	القيمة بالدينار	القيمة بالدولار	الوزن (كغم)	الكمية	بلد المنشأ	الوحدة القياسية	وصف السلعة	HS
		Value(I.D)	Value(\$)	Weight(K.G)	Quantity		Unit		
		65,446,784	55,276	91,500	38,000	المجموع			
Woven fabrics of yarns of different colors of synthetic fibers is not continuous, of polyester containing less than 85% by weight of such fibers, mixed mainly or solely with cotton, of a weight not exceeding 170 g / m ² .								اقمشة منسوجة اخر من خيوط مختلفة الالوان من ألياف تركيبية غير مستمرة من بوليستر تحتوي على أقل من 85% وزنا من تلك الألياف، مخلوطة بصورة رئيسية أو حصرية بقطن، بوزن لا يتجاوز 170 غم/م ²	55133900
	China	20,005,350	16,925	2,000	22,500	الصين	M		
		20,005,350	16,925	2,000	22,500	المجموع			

الاستيرادات السلعية (غير النفطية) حسب السلعة وبلد المنشأ لسنة 2017
Imports (non oil) by commodity and origin country for the year 2017

Con. Table (9)- Follow

تابع جدول (9) - يتبع

Commodity	Country	القيمة بالدينار	القيمة بالدولار	الوزن (كغم)	الكمية	بلد المنشأ	الوحدة القياسية	وصف السلعة	HS
		Value(I.D)	Value(\$)	Weight(K.G)	Quantity		Unit		
Other woven fabrics of synthetic fibers is not continuous, of polyester containing less than 85% by weight of such fibers, mixed mainly or solely with cotton, of a weight exceeding 170 g / m ² , is limited or restricted								غيرها من اقمشة منسوجة اخر من الياف تركيبية غير مستمرة، من بوليستر تحوي على أقل من 85% وزنا من تلك الالياف، مخلوطة بصورة رئيسية أو حصرية بقطن، بوزن يتجاوز 170 غم/م ² ، غير مقصورة أو مقصورة	55141900
	China	6,999,804	5,922	25,000	58,450	الصين	M		
	Iran	5,759,886	4,873	5,000	15,720	ايران	M		
		12,759,690	10,795	30,000	74,170	المجموع			

الاستيرادات السلعية (غير النفطية) حسب السلعة وبلد المنشأ لسنة 2017
Imports (non oil) by commodity and origin country for the year 2017

Con. Table (9)- Follow

تابع جدول (9) - يتبع

Commodity	Country	القيمة بالدينار	القيمة بالدولار	الوزن (كغم)	الكمية	بلد المنشأ	الوحدة القياسية	وصف السلعة	HS
		Value(I.D)	Value(\$)	Weight(K.G)	Quantity		Unit		
Woven fabrics of yarns of different colors of synthetic fibers is not continuous, of polyester containing less than 85% by weight of such fibers, mixed mainly or solely with cotton, of a weight exceeding 170 g / m ² , weaving masters								اقمشة منسوجة من خيوط مختلفة الالوان من ألياف تركيبية غير مستمرة، من بوليستر تحتوي على أقل من 85% وزنا من تلك الألياف، مخلوطة بصورة رئيسية أو حصرية بقطن، بوزن يتجاوز 170 غم/م ² بنسج سادة	55143100
	Syria	3,664,200	3,100	1,722	23,846	الجمهورية العربية السورية	M		
	Jordan	15,401,460	13,030	7,239	100,231	المملكة الاردنية الهاشمية	M		
	Lebanon	1,121,718	949	527	7,300	لبنان	M		
	Egypt	794,304	672	373	5,169	جمهورية مصر العربية	M		
	China	165,054,812	139,620	74,162	987,553	الصين	M		
	Turkey	145,208,700	122,850	68,250	945,002	تركيا	M		
	Iran	49,969,050	42,275	23,486	325,192	ايران	M		
		381,214,244	322,496	175,759	2,394,293	المجموع			

الاستيرادات السلعية (غير النفطية) حسب السلعة وبلد المنشأ لسنة 2017
Imports (non oil) by commodity and origin country for the year 2017

Con. Table (9)- Follow

تابع جدول (9) - يتبع

Commodity	Country	القيمة بالدينار	القيمة بالدولار	الوزن (كغم)	الكمية	بلد المنشأ	الوحدة القياسية	وصف السلعة	HS
		Value(I.D)	Value(\$)	Weight(K.G)	Quantity		Unit		
Printed woven fabrics of synthetic fibers is not continuous, of polyester containing less than 85% by weight of such fibers, mixed mainly or solely with cotton, of a weight exceeding 170 g / m ²								اقمشة منسوجة اخر مطبوعة من الألياف تركيبية غير مستمرة من بوليستر تحتوي على أقل من 85% وزنا من تلك الألياف، مخلوطة بصورة رئيسية أو حصرية بقطن، بوزن يتجاوز 170 غم/م ²	55144900
	Syria	801,396	678	226	46	الجمهورية العربية السورية	M		
	Jordan	10,025,199,954	8,481,443	5,070,955	341,049	المملكة الاردنية الهاشمية	M		
	Saudi Arabia	13,280,928	11,217	3,739	748	المملكة العربية السعودية	M		
	United Arab Emirates	10,798,080	9,120	3,040	608	الإمارات العربية المتحدة	M		
	Egypt	49,571,550	41,875	21,876	20,927	جمهورية مصر العربية	M		
	European Union	65,733,008	55,544	40,765	22,884	الاتحاد الأوربي	M		
	China	6,813,077,706	5,761,171	4,099,841	8,251,182	الصين	M		
	Vietnam	17,879,642	15,111	12,987	8,778	فيتنام	M		
	South Korea	98,435,102	83,235	1,352,994	1,122,768	كوريا الجنوبية	M		
	Taiwan (Formosa)	6,596,598	5,577	8,404	12,453	تايوان (فرموزا)	M		
	Turkey	361,333,302	305,652	593,647	510,802	تركيا	M		
	Iran	221,586,324	187,191	366,793	569,940	إيران	M		
	India	36,588,968	30,937	36,376	18,856	الهند	M		
	Indonesia	14,373,218	12,157	41,906	33,289	اندونيسيا	M		
	Japan	13,833,856	11,684	3,895	779	اليابان	M		
	Malaysia	6,678,464	5,646	7,215	3,363	ماليزيا	M		
	Pakistan	7,554,472	6,383	2,528	386	باكستان	M		

الاستيرادات السلعية (غير النفطية) حسب السلعة وبلد المنشأ لسنة 2017
Imports (non oil) by commodity and origin country for the year 2017

Con. Table (9)- Follow

تابع جدول (9) - يتبع

Commodity	Country	القيمة بالدينار	القيمة بالدولار	الوزن (كغم)	الكمية	بلد المنشأ	الوحدة القياسية	وصف السلعة	HS
		Value(I.D)	Value(\$)	Weight(K.G)	Quantity		Unit		
	Thailand	2,931,584	2,476	825	165	تايلند	M		
		17,766,254,152	15,027,097	11,668,012	10,919,023	المجموع			
Other woven fabrics mixed mainly or solely with synthetic or artificial hairs								اقمشة منسوجة اخر مخلوطة بصورة رئيسية أو حصرياً بشعيرات تركيبية أو اصطناعية	55159100
	Turkey	2,304,900	1,950	1,560	1,300	تركيا	M		
		2,304,900	1,950	1,560	1,300	المجموع			
Other woven fabrics of artificial staple fibers of yarns of different colors								غيرها من اقمشة منسوجة من ألياف اصطناعية غير مستمرة من خيوط مختلفة الالوان	55169300
	China	81,929,306	69,240	27,804	28,220	الصين	M		
	Vietnam	2,009,400	1,700	1,200	2,300	فيتنام	M		
	Indonesia	1,654,800	1,400	1,200	2,300	اندونيسيا	M		
		85,593,506	72,340	30,204	32,820	المجموع			
		26,250,312,837	22,201,124	17,731,886	13,482,106	مجموع الفصل			
Wadding, felt and nonwovens; special yarns; twine, cordage, ropes and cables and articles thereof.									56
									حشو، لباد ولامنسوجات؛ خيوط خاصة؛ خيوط حزم وحيال وأمراس؛ أصناف صناعة الحبال

الاستيرادات السلعية (غير النفطية) حسب السلعة وبلد المنشأ لسنة 2017
Imports (non oil) by commodity and origin country for the year 2017

Con. Table (9)- Follow

تابع جدول (9) - يتبع

Commodity	Country	القيمة بالدينار	القيمة بالدولار	الوزن (كغم)	الكمية	بلد المنشأ	الوحدة القياسية	وصف السلعة	HS
		Value(I.D)	Value(\$)	Weight(K.G)	Quantity		Unit		
Sanitary towels and pads and diapers for children and classes for the prevention of health similar filler of textile materials								فوط وواقيات صحية وحفاضات للاطفال واصناف للوقاية الصحية مماثلة من حشو من مواد نسجيه	56011000
	Saudi Arabia	215,239,360	181,790	265,870		المملكة العربية السعودية	Kilo		
	China	13,379,200	11,300	9,000		الصين	Kilo		
		228,618,560	193,090	274,870	0	المجموع			
Stuffing; similar articles of wadding of cotton								حشو؛ أصناف مماثلة من حشو من قطن	56012100
	Saudi Arabia	1,704,960	1,440	4,000		المملكة العربية السعودية	Kilo		
	Turkey	267,846,848	226,222	394,550		تركيا	Kilo		
	Iran	25,148,160	21,240	59,000		ايران	Kilo		
	294,699,968	248,902	457,550	0	المجموع				
Stuffing; similar articles of wadding of man-made fibers								حشو؛ أصناف مماثلة من حشو من الياف تركيبية او اصطناعية	56012200
	Turkey	13,900,160	11,740	15,000		تركيا	Kilo		
	Iran	75,598,400	63,850	107,000		ايران	Kilo		
		89,498,560	75,590	122,000	0	المجموع			
Other felt, though imbued or coated or Mndda.								غيرها من لباد، وإن كان مشربيا أو مطليا أو منضدا.	56029000
	Syria	4,428,160	3,740	8,000		الجمهورية العربية السورية	Kilo		

الاستيرادات السلعية (غير النفطية) حسب السلعة وبلد المنشأ لسنة 2017
Imports (non oil) by commodity and origin country for the year 2017

Con. Table (9)- Follow

تابع جدول (9) - يتبع

Commodity	Country	القيمة بالدينار	القيمة بالدولار	الوزن (كغم)	الكمية	بلد المنشأ	الوحدة القياسية	وصف السلعة	HS
		Value(I.D)	Value(\$)	Weight(K.G)	Quantity		Unit		
	Jordan	12,338,464	10,421	51,000		المملكة الاردنية الهاشمية	Kilo		
	Bahrain	24,700,608	20,862	174,000		البحرين	Kilo		
	United Arab Emirates	3,480,960	2,940	5,000		الامارات العربية المتحدة	Kilo		
	Spain	17,183,392	14,513	4,000		اسبانيا	Kilo		
	Turkey	28,028,160	23,700	61,000		تركيا	Kilo		
	Iran	42,422,720	35,830	70,960		ايران	Kilo		
		132,582,464	112,006	373,960	0	المجموع			
Non-woven fabrics, and was impregnated, coated, covered or laminated of synthetic or artificial filament weighing more than 25 g / m ² but not exceeding 70 g / m ²								اقمشة غير منسوجة وان كانت مشربة او مطلية او مغطاة او منضدة من شعيرات تركيبية او اصطناعية بوزن يزيد عن 25 جم/م ² ولكن لا يتجاوز 70 جم/م ²	56031200
	China	15,788,640	13,335	32,000		الصين	Kilo		
	Iran	351,838,624	297,161	140,000		ايران	Kilo		
		367,627,264	310,496	172,000	0	المجموع			
Threads and cords of rubber, textile covered								خيوط وحبال من مطاط، مغطاة بمواد نسجية	56041000
	Turkey	46,886,400	39,600	24,000		تركيا	Kilo		
	Iran	1,312,020	1,110	5,000		ايران	Kilo		
		48,198,420	40,710	29,000	0	المجموع			

الاستيرادات السلعية (غير النفطية) حسب السلعة وبلد المنشأ لسنة 2017
Imports (non oil) by commodity and origin country for the year 2017

Con. Table (9)- Follow

تابع جدول (9) - يتبع

Commodity	Country	القيمة بالدينار	القيمة بالدولار	الوزن (كغم)	الكمية	بلد المنشأ	الوحدة القياسية	وصف السلعة	HS
		Value(I.D)	Value(\$)	Weight(K.G)	Quantity		Unit		
High tenacity yarn of polyester or nylon or other polyamides or of viscose silk impregnated or coated								خيوط عالية المتانة من بوليستر او من نايلون او من بولى اميدات اخر او من حرير فسكوز مشربة او مطلية	56042000
	Syria	7,304,800	6,175	23,900		الجمهورية العربية السورية	Kilo		
	Jordan	76,697,308	64,787	124,324		المملكة الاردنية الهاشمية	Kilo		
	Kuwait	10,750,720	9,080	15,480		الكويت	Kilo		
	Saudi Arabia	97,243,852	82,186	77,618		المملكة العربية السعودية	Kilo		
	United Arab Emirates	29,703,400	25,100	30,700		الامارات العربية المتحدة	Kilo		
	China	707,844,188	598,636	1,196,096		الصين	Kilo		
	South Korea	17,456,500	14,750	25,970		كوريا الجنوبية	Kilo		
	Taiwan (Formosa)	4,830,720	4,080	8,450		تايوان (فرموزا)	Kilo		
	Turkey	784,413,430	662,770	675,450		تركيا	Kilo		
	Iran	488,870,992	412,913	292,270		ايران	Kilo		
	India	766,387,920	648,380	1,310,100		الهند	Kilo		
	Malaysia	91,998,894	77,824	83,287		ماليزيا	Kilo		
	Pakistan	6,240,960	5,280	22,000		باكستان	Kilo		
		3,089,743,684	2,611,961	3,885,645	0	المجموع			

الاستيرادات السلعية (غير النفطية) حسب السلعة وبلد المنشأ لسنة 2017
Imports (non oil) by commodity and origin country for the year 2017

Con. Table (9)- Follow

تابع جدول (9) - يتبع

Commodity	Country	القيمة بالدينار	القيمة بالدولار	الوزن (كغم)	الكمية	بلد المنشأ	الوحدة القياسية	وصف السلعة	HS
		Value(I.D)	Value(\$)	Weight(K.G)	Quantity		Unit		
Other threads and cords of rubber, textile covered; textile yarn, strip, and similar forms of goods of heading 5404 or 5405, impregnated, coated or covered or sheathed with rubber or plastics.								غيرها من خيوط وحبال من مطاط، مغطاة بمواد نسجية؛ خيوط نسجية، قدد وأشكال مماثلة من الأصناف الداخلة في البند 5404 أو 5405، مشربة أو مطلية أو مكسوة أو مغمدة بمطاط أو بلدائن.	56049000
	Turkey	886,500	750	500		تركيا	Kilo		
		886,500	750	500	0	المجموع			
Yarn packages, ropes and cables, not plaited, whether or not impregnated, coated or laminated with rubber or plastics of jute or textile bast fibers of another item 53.03								خيوط حزم وحبال وأمراس، غير مضمفورة وإن كانت مشربة أو ، مطلية أو مغلقة بالمطاط أو باللدائن من جوت أو من الياف نسجية لحائية اخر من البند 53.03	56071010
	China	10,791,660	9,130	2,000		الصين	Kilo		
		10,791,660	9,130	2,000	0	المجموع			

الإستيرادات السلعية (غير النفطية) حسب السلعة وبلد المنشأ لسنة 2017
Imports (non oil) by commodity and origin country for the year 2017

Con. Table (9)- Follow

تابع جدول (9) - يتبع

Commodity	Country	القيمة بالدينار	القيمة بالدولار	الوزن (كغم)	الكمية	بلد المنشأ	الوحدة القياسية	وصف السلعة	HS
		Value(I.D)	Value(\$)	Weight(K.G)	Quantity		Unit		
Yarn packages, ropes and cables, plaited, whether or not impregnated, coated or laminated with rubber or plastics of jute or textile bast fibers of another item 53.03								خيوط حزم وحبال ، وأمراس، مصفورة وإن كانت مشربة أو مطلية أو مغلقة بالمطاط أو باللدائن من جوت أو من الياف نسيجية لحائية اخر من البند 53.03	56071020
	China	2,681,958	2,269	1,250		الصين	Kilo		
		2,681,958	2,269	1,250	0	المجموع			
Clues to link or bundles of sisal or other textile fibers of the type "Ojav" is plaited								خيوط ربط او حزم من سيزال أو من ألياف نسيجية آخر من نوع "أجاف" غير مصفورة"	56072110
	Turkey	8,335,360	7,040	2,000		تركيا	Kilo		
		8,335,360	7,040	2,000	0	المجموع			
Other clues to link or bundles of sisal or other textile fibers of the type "Ojav" plaited								غيرها من خيوط ربط او حزم من سيزال أو من ألياف نسيجية آخر "من نوع "أجاف" مصفورة"	56072920
	China	21,312,000	18,000	7,000		الصين	Kilo		
		21,312,000	18,000	7,000	0	المجموع			

الاستيرادات السلعية (غير النفطية) حسب السلعة وبلد المنشأ لسنة 2017
Imports (non oil) by commodity and origin country for the year 2017

Con. Table (9)- Follow

تابع جدول (9) - يتبع

Commodity	Country	القيمة بالدينار	القيمة بالدولار	الوزن (كغم)	الكمية	بلد المنشأ	الوحدة القياسية	وصف السلعة	HS
		Value(I.D)	Value(\$)	Weight(K.G)	Quantity		Unit		
Clues to link or bundles of polyethylene or polypropylene, plaited								خيوط ربط او حزم من بولي إيثيلين أو بولي بروبيلين مضفورة	56074120
	Turkey	9,456,000	8,000	4,000		تركيا	Kilo		
		9,456,000	8,000	4,000	0	المجموع			
Nets ready to catch fish from textile materials, artificial or synthetic								شباك جاهزة لصيد الأسماك من مواد نسيجية اصطناعية أو تركيبية	56081100
	China	3,374,400	2,850	400		الصين	Kilo		
	Iran	888,000	750	500		ايران	Kilo		
	India	6,038,400	5,100	1,098		الهند	Kilo		
	Thailand	17,900,898	15,139	6,856		تايلند	Kilo		
		28,201,698	23,839	8,854	0	المجموع			
Other nets ready to catch fish of textile materials, artificial or synthetic								غيرها من شباك جاهزة لصيد الأسماك من مواد نسيجية اصطناعية أو تركيبية	56081900
	China	5,683,200	4,800	424		الصين	Kilo		
		5,683,200	4,800	424	0	المجموع			

الاستيرادات السلعية (غير النفطية) حسب السلعة وبلد المنشأ لسنة 2017
Imports (non oil) by commodity and origin country for the year 2017

Con. Table (9)- Follow

تابع جدول (9) - يتبع

Commodity	Country	القيمة بالدينار	القيمة بالدولار	الوزن (كغم)	الكمية	بلد المنشأ	الوحدة القياسية	وصف السلعة	HS
		Value(I.D)	Value(\$)	Weight(K.G)	Quantity		Unit		
Other arched window eyes, cut lengths or non-specific, made of yarn packages or cables or ropes; nets ready to catch fish and other ready-made nets, of textile materials.								غيرها من شباك بعيون معقودة، قطعاً أو بأطوال غير محددة، مصنوعة من خيوط حزم أو أمراس أو حبال؛ شباك جاهزة لصيد الأسماك وغيرها من الشباك الجاهزة، من مواد نسجية.	56089000
	Thailand	4,255,200	3,600	1,250		تايلند	Kilo		
		4,255,200	3,600	1,250	0	المجموع			
Shoe strings								خيوط الاحذية	56090010
	Iran	5,389,920	4,560	5,000		ايران	Kilo		
		5,389,920	4,560	5,000	0	المجموع			
Clotheslines								حبال الغسيل	56090020
	Turkey	9,621,480	8,140	8,140		تركيا	Kilo		
		9,621,480	8,140	8,140	0	المجموع			
Traction rope or lifting loads								حبال الجر او رفع الاحمال	56090030
	China	10,774,400	9,100	18,100		الصين	Kilo		
	Turkey	70,701,660	59,730	45,200		تركيا	Kilo		
	Thailand	3,078,400	2,600	5,200		تايلند	Kilo		
		84,554,460	71,430	68,500	0	المجموع			
		4,442,138,356	3,754,313	5,423,943	0	مجموع الفصل			

الاستيرادات السلعية (غير النفطية) حسب السلعة وبلد المنشأ لسنة 2017
Imports (non oil) by commodity and origin country for the year 2017

Con. Table (9)- Follow

تابع جدول (9) - يتبع

Commodity	Country	القيمة بالدينار	القيمة بالدولار	الوزن (كغم)	الكمية	بلد المنشأ	الوحدة القياسية	وصف السلعة	HS
		Value(I.D)	Value(\$)	Weight(K.G)	Quantity		Unit		
Carpets and other textile floor coverings of textile materials								سجاد واغطية ارضيات اخر من مواد نسيجية	57
Carpets and other textile floor coverings of wool or fine animal hair								سجاد واغطية ارضيات اخر من صوف أو من وبر ناعم	57011000
	Syria	187,938	159	223	64	الجمهورية العربية السورية	SQ.M		
	Jordan	26,024,284	22,012	49,047	12,085	المملكة الاردنية الهاشمية	SQ.M		
	European Union	6,105,030	5,165	1,346	386	الاتحاد الاوربي	SQ.M		
	China	6,604,352	5,578	2,945	949	الصين	SQ.M		
	Turkey	130,439,908	110,304	116,493	41,475	تركيا	SQ.M		
	Iran	235,136,000	198,640	430,741	217,352	ايران	SQ.M		
	Malaysia	1,776,000	1,500	400	100	ماليزيا	SQ.M		
		406,273,512	343,358	601,195	272,411	المجموع			
Carpets and other textile floor coverings of cotton								سجاد واغطية ارضيات اخر من قطن	57019030
	Syria	12,765,600	10,800	13,000	16,000	الجمهورية العربية السورية	SQ.M		
	Jordan	62,046,336	52,404	135,000	54,500	المملكة الاردنية الهاشمية	SQ.M		
	Kuwait	12,382,272	10,458	13,000	16,000	الكويت	SQ.M		
	Lebanon	61,695,672	52,196	65,000	80,000	لبنان	SQ.M		
	United Kingdom	16,964,064	14,352	25,000	21,750	المملكة المتحدة	SQ.M		
	Italy	2,364,000	2,000	6,000	2,875	ايطاليا	SQ.M		
	European Union	21,265,362	17,991	43,000	28,875	الاتحاد الاوربي	SQ.M		
	China	64,364,800	54,365	71,000	82,875	الصين	SQ.M		
	Turkey	212,536,602	179,811	308,000	281,750	تركيا	SQ.M		

الاستيرادات السلعية (غير النفطية) حسب السلعة وبلد المنشأ لسنة 2017
Imports (non oil) by commodity and origin country for the year 2017

Con. Table (9)- Follow

تابع جدول (9) - يتبع

Commodity	Country	القيمة بالدينار	القيمة بالدولار	الوزن (كغم)	الكمية	بلد المنشأ	الوحدة القياسية	وصف السلعة	HS
		Value(I.D)	Value(\$)	Weight(K.G)	Quantity		Unit		
	Iran	619,359,184	523,126	1,012,730	284,825	ايران	SQ.M		
		1,085,743,892	917,503	1,691,730	869,450	المجموع			
The extension of "Clem" or "Chomak" or "Somak" or "Kermani", and the extension of a similar manual tissue								بسطة "كليم" أو "تنوماك" أو "سوماك" أو "كرماني"، وبسطة مماثل يدوي النسيج	57021000
	China	460,980	390	350	750	الصين	SQ.M		
	Turkey	438,113,228	370,636	15,050	32,250	تركيا	SQ.M		
	Iran	561,110,150	473,911	946,470	1,563,380	ايران	SQ.M		
		999,684,358	844,937	961,870	1,596,380	المجموع			
Sjadala of wool or fine animal hair velvet is ready								سجادالي من صوف أو من وبر ناعم مخمليه غير جاهزة	57023110
	Belgium	59,100	50	200	26	بلجيكا	SQ.M		
	Turkey	10,633,272	8,996	15,000	2,720	تركيا	SQ.M		
		10,692,372	9,046	15,200	2,746	المجموع			
Numerator and the like, of wool or fine animal hair velvet is ready								بسطة ومايمائلها من صوف أو من وبر ناعم مخمليه غير جاهزة	57023120
	Turkey	38,195,148	32,314	48,960	9,792	تركيا	SQ.M		
		38,195,148	32,314	48,960	9,792	المجموع			

الاستيرادات السلعية (غير النفطية) حسب السلعة وبلد المنشأ لسنة 2017
Imports (non oil) by commodity and origin country for the year 2017

Con. Table (9)- Follow

تابع جدول (9) - يتبع

Commodity	Country	القيمة بالدينار	القيمة بالدولار	الوزن (كغم)	الكمية	بلد المنشأ	الوحدة القياسية	وصف السلعة	HS
		Value(I.D)	Value(\$)	Weight(K.G)	Quantity		Unit		
Carpets, rugs and carpeting of textile materials, synthetic or artificial velvet is ready								سجاد وبسط وموكيت من مواد نسجية تركيبية أو اصطناعية مخملية غير جاهزة	57023210
	Jordan	7,402,866	6,263	6,000	23,000	المملكة الاردنية الهاشمية	SQ.M		
	United Arab Emirates	471,618	399	998	318	الامارات العربية المتحدة	SQ.M		
	Belgium	148,932	126	100	60	بلجيكا	SQ.M		
	European Union	24,963,456	21,084	20,000	1,001	الاتحاد الاوربي	SQ.M		
	China	1,914,840	1,620	4,050	1,292	الصين	SQ.M		
	Turkey	113,623,710	96,105	177,164	57,619	تركيا	SQ.M		
	Iran	314,316,910	265,538	395,680	186,827	ايران	SQ.M		
	India	1,184,000	1,000	5,000	500	الهند	SQ.M		
		464,026,332	392,135	608,992	270,617	المجموع			
Carpets, rugs and carpeting of textile materials, synthetic or artificial velvet ready								سجاد وبسط وموكيت من مواد نسجية تركيبية أو اصطناعية مخملية جاهزة	57024210
	Syria	11,297,556	9,558	500	55	الجمهورية العربية السورية	SQ.M		
	China	4,042,096	3,418	4,777	5,310	الصين	SQ.M		
	Turkey	101,177,558	85,592	53,605	63,712	تركيا	SQ.M		
	Iran	260,532,726	220,246	294,499	166,122	ايران	SQ.M		
		377,049,936	318,814	353,381	235,199	المجموع			

الاستيرادات السلعية (غير النفطية) حسب السلعة وبلد المنشأ لسنة 2017
Imports (non oil) by commodity and origin country for the year 2017

Con. Table (9)- Follow

تابع جدول (9) - يتبع

Commodity	Country	القيمة بالدينار	القيمة بالدولار	الوزن (كغم)	الكمية	بلد المنشأ	الوحدة القياسية	وصف السلعة	HS
		Value(I.D)	Value(\$)	Weight(K.G)	Quantity		Unit		
Mattresses and tables for the family of velvety chenille yarn ready								مفارش للاسرة والطاولات من خيوط قطيفية مخمليه جاهزة	57024221
	China	6,613,290	5,595	5,000	9,108	الصين	SQ.M		
	Iran	2,604,800	2,200	3,000	3,500	ايران	SQ.M		
		9,218,090	7,795	8,000	12,608	المجموع			
Prayer rugs of textile materials, synthetic or artificial velvet ready								سجاد صلاة من مواد نسجية تركيبية أو اصطناعية مخمليه جاهزة	57024230
	European Union	709,200	600	400	400	الاتحاد الاوربي	SQ.M		
	China	11,635,608	9,844	3,330	3,218	الصين	SQ.M		
	Turkey	1,773,000	1,500	1,000	1,000	تركيا	SQ.M		
	Iran	17,760,000	15,000	15,000	10,000	ايران	SQ.M		
		31,877,808	26,944	19,730	14,618	المجموع			
Prayer rugs of cotton velvet is ready								سجاد صلاة من قطن مخمليه جاهزة	57024911
	Turkey	1,063,800	900	350	1,200	تركيا	SQ.M		
		1,063,800	900	350	1,200	المجموع			
Other Sjadala and the extension and the like, of another Moadensjah velvet ready								غيرها من سجادالي وبسط ومايمثلها من موادنسجية اخر مخمليه جاهزة	57024990
	Syria	48,793,824	41,211	45,790	13,737	الجمهورية العربية السورية	SQ.M		

الاستيرادات السلعية (غير النفطية) حسب السلعة وبلد المنشأ لسنة 2017
Imports (non oil) by commodity and origin country for the year 2017

Con. Table (9)- Follow

تابع جدول (9) - يتبع

Commodity	Country	القيمة بالدينار	القيمة بالدولار	الوزن (كغم)	الكمية	بلد المنشأ	الوحدة القياسية	وصف السلعة	HS
		Value(I.D)	Value(\$)	Weight(K.G)	Quantity		Unit		
	European Union	6,452,800	5,450	6,056	1,817	الاتحاد الاوربي	SQ.M		
	China	14,731,328	12,442	13,825	4,147	الصين	SQ.M		
	Sri Lanka	60,147,200	50,800	56,444	16,934	سرى لانكا	SQ.M		
	Turkey	89,746,016	75,799	84,221	25,266	تركيا	SQ.M		
	Iran	497,609,152	420,278	465,252	128,925	ايران	SQ.M		
		717,480,320	605,980	671,588	190,826	المجموع			
Automatic carpet of wool or fine animal hair Garmkhamlih not ready								سجاد ألي من صوف أو من وبر ناعم غير مخمليه غير جاهزة	57025110
	United Arab Emirates	8,288,000	7,000	4,200	1	الامارات العربية المتحدة	SQ.M		
	China	3,569,760	3,015	22,000	4,200	الصين	SQ.M		
	Iran	72,578,016	61,299	53,214	10,420	ايران	SQ.M		
		84,435,776	71,314	79,414	14,621	المجموع			
Carpets, rugs and carpeting of textile materials, synthetic or artificial Garmkhamlih not ready								سجاد وبسط وموكيت من مواد نسجية تركيبية أو اصطناعية غير مخمليه غير جاهزة	57025210
	Jordan	12,177,440	10,285	10,647	36,000	المملكة الاردنية الهاشمية	SQ.M		
	Saudi Arabia	16,818,720	14,205	14,705	24,000	المملكة العربية السعودية	SQ.M		
	China	23,597,120	19,930	20,632	24,000	الصين	SQ.M		
	Turkey	1,078,527,800	912,450	944,547	24,125	تركيا	SQ.M		
	Iran	587,161,688	496,017	666,872	926,750	ايران	SQ.M		
		1,718,282,768	1,452,887	1,657,403	1,034,875	المجموع			

الاستيرادات السلعية (غير النفطية) حسب السلعة وبلد المنشأ لسنة 2017
Imports (non oil) by commodity and origin country for the year 2017

Con. Table (9)- Follow

تابع جدول (9) - يتبع

Commodity	Country	القيمة بالدينار	القيمة بالدولار	الوزن (كغم)	الكمية	بلد المنشأ	الوحدة القياسية	وصف السلعة	HS
		Value(I.D)	Value(\$)	Weight(K.G)	Quantity		Unit		
Other carpets, rugs and carpeting of textile materials, synthetic or artificial Garmkhamlih not ready								غيرها من سجاد وبسط وموكيت من مواد نسجية تركيبية أو اصطناعية غير مخمليه غير جاهزة	57025290
	Turkey	7,801,200	6,600	2,000	6,000	تركيا	SQ.M		
		7,801,200	6,600	2,000	6,000	المجموع			
Carpets, rugs and carpeting of textile materials, synthetic or artificial Garmkhamlih ready								سجاد وبسط وموكيت من مواد نسجية تركيبية أو اصطناعية غير مخمليه جاهزة	57029210
	Iran	100,223,232	84,648	151,000	166,900	ايران	SQ.M		
		100,223,232	84,648	151,000	166,900	المجموع			
Other prayer rugs and carpeting and the extension of textile materials, synthetic or artificial Garmkhamlih ready								غيرها من سجاد صلاة وبسط وموكيت من مواد نسجية تركيبية أو اصطناعية غير مخمليه جاهزة	57029290
	Syria	3,616,920	3,060	36,000	18,000	الجمهورية العربية السورية	SQ.M		

الاستيرادات السلعية (غير النفطية) حسب السلعة وبلد المنشأ لسنة 2017
Imports (non oil) by commodity and origin country for the year 2017

Con. Table (9)- Follow

تابع جدول (9) - يتبع

Commodity	Country	القيمة بالدينار	القيمة بالدولار	الوزن (كغم)	الكمية	بلد المنشأ	الوحدة القياسية	وصف السلعة	HS
		Value(I.D)	Value(\$)	Weight(K.G)	Quantity		Unit		
	Jordan	10,037,544	8,492	22,000	4,400	المملكة الاردنية الهاشمية	SQ.M		
	United Arab Emirates	3,914,784	3,312	12,000	2,400	الامارات العربية المتحدة	SQ.M		
	Egypt	6,512,000	5,500	30,000	22,500	جمهورية مصر العربية	SQ.M		
	European Union	8,574,228	7,254	12,525	4,175	الاتحاد الأوربي	SQ.M		
	China	18,158,008	15,344	178,760	43,920	الصين	SQ.M		
	Turkey	295,559,890	249,875	693,903	286,713	تركيا	SQ.M		
	Iran	190,084,240	160,550	542,360	170,200	ايران	SQ.M		
	Malaysia	20,720,000	17,500	63,000	21,000	ماليزيا	SQ.M		
		557,177,614	470,887	1,590,548	573,308	المجموع			
Carpets and other textile floor coverings of wool or fine animal hair tufted and was ready								سجاد واغطية ارضيات اخر من صوف أو من وبر ناعم ذات اوبار وان كانت جاهزة	57031000
	Iran	29,552,640	24,960	12,000	4,000	ايران	SQ.M		
		29,552,640	24,960	12,000	4,000	المجموع			
Carpets and other textile floor coverings of nylon or other polyamides tufted and was ready								سجاد واغطية ارضيات اخر من نايلون أو من بولي اميدات اخر ذات اوبار وان كانت جاهزة	57032000
	Syria	8,866,384	7,489	21,400	46,700	الجمهورية العربية السورية	SQ.M		
	Oman	385,984,000	326,000	90,000	66,000	سلطنة عمان	SQ.M		
	Egypt	5,943,680	5,020	13,000	5,000	جمهورية مصر العربية	SQ.M		
	Russian Federation	15,717,600	13,275	13,000	5,000	روسيا الاتحادية	SQ.M		
	South Korea	6,259,372,288	5,286,632	5,000	500	كوريا الجنوبية	SQ.M		
	Turkey	6,931,940	5,860	20,000	22,600	تركيا	SQ.M		
	Iran	120,121,616	101,463	299,000	153,500	ايران	SQ.M		

الاستيرادات السلعية (غير النفطية) حسب السلعة وبلد المنشأ لسنة 2017
Imports (non oil) by commodity and origin country for the year 2017

Con. Table (9)- Follow

تابع جدول (9) - يتبع

Commodity	Country	القيمة بالدينار	القيمة بالدولار	الوزن (كغم)	الكمية	بلد المنشأ	الوحدة القياسية	وصف السلعة	HS
		Value(I.D)	Value(\$)	Weight(K.G)	Quantity		Unit		
		6,802,937,508	5,745,739	461,400	299,300	المجموع			
Carpets, rugs and carpeting of textile materials, synthetic or artificial Akharmat Ubar, and was ready								سجاد وبسط وموكيت من مواد نسجية تركيبية او اصطناعية اخردات اوبار وان كانت جاهزة	57033010
	Jordan	21,188,864	17,896	48,368	40,673	المملكة الاردنية الهاشمية	SQ.M		
	China	4,130,976	3,489	9,430	7,930	الصين	SQ.M		
	Turkey	45,627,808	38,537	104,154	87,583	تركيا	SQ.M		
	Iran	838,935,040	708,560	1,915,015	1,610,363	ايران	SQ.M		
		909,882,688	768,482	2,076,967	1,746,549	المجموع			
Other carpets and other floor coverings, of felt, not what is Paubar Mgruzh or fiber, but ready.								غيرها من سجاد وأغطية أرضيات أخرى، من لباد، غير ما هو باوبار أو باللياف مغروزة، وإن كانت جاهزة	57050090
	Jordan	11,298,912	9,543	14,400	14,480	المملكة الاردنية الهاشمية	SQ.M		
	Bahrain	5,498,496	4,644	10,400	2,600	البحرين	SQ.M		
	China	3,191,400	2,700	1,200	750	الصين	SQ.M		
	Turkey	12,311,712	10,416	15,500	3,100	تركيا	SQ.M		
		32,300,520	27,303	41,500	20,930	المجموع			
		14,383,899,514	12,152,546	11,053,228	7,342,330	مجموع الفصل			

الاستيرادات السلعية (غير النفطية) حسب السلعة وبلد المنشأ لسنة 2017
Imports (non oil) by commodity and origin country for the year 2017

Con. Table (9)- Follow

تابع جدول (9) - يتبع

Commodity	Country	القيمة بالدينار	القيمة بالدولار	الوزن (كغم)	الكمية	بلد المنشأ	الوحدة القياسية	وصف السلعة	HS
		Value(I.D)	Value(\$)	Weight(K.G)	Quantity		Unit		
Special woven fabrics; tufted textile fabrics; lace; tapestries; trimmings; embroidery.								اقمشة منسوجة خاصة؛ اقمشة ذات خمل اوبار من مواد نسجية ؛ مسننات (دانتيل) ؛ ديابيج؛ أصناف عقادة؛ مطرزات	58
Woven fabrics of cotton, with a fringe of meat, cropped or polygonal (Cordory)								اقمشة منسوجة من قطن ذات خمل من اللحم، مقصوصة او مضلعة (كوردورى)	58012200
	Jordan	6,933,612	5,866	4,500	189,226	المملكة الاردنية الهاشمية	M		
	Egypt	3,656,192	3,088	13,000	52,000	جمهورية مصر العربية	M		
	France	2,882,898	2,439	4,500	78,678	فرنسا	M		
	China	494,891,414	418,434	2,117,170	14,287,124	الصين	M		
	South Korea	16,628,734	14,051	204,420	902,307	كوريا الجنوبية	M		
	Turkey	76,801,414	64,900	76,014	293,869	تركيا	M		
	India	8,893,584	7,517	98,164	469,212	الهند	M		
	Indonesia	8,570,682	7,251	4,500	233,903	اندونيسيا	M		
	United States of America	18,896,634	15,987	15,000	515,708	الولايات المتحدة الامريكية	M		
		638,155,164	539,533	2,537,268	17,022,027	المجموع			
Woven fabrics of cotton, with a fringe of meat								اقمشة منسوجة من قطن ذات خمل من اللحم	58012300
	Syria	8,524,800	7,200	3,000	100,000	الجمهورية العربية السورية	M		
	China	794,154,432	671,698	121,000	3,504,000	الصين	M		
	Turkey	53,697,952	45,353	14,000	400,500	تركيا	M		
	Iran	201,290,656	170,009	21,000	604,100	ايران	M		
	United States of America	2,190,400	1,850	3,000	100,000	الولايات المتحدة الامريكية	M		
		1,059,858,240	896,110	162,000	4,708,600	المجموع			

الاستيرادات السلعية (غير النفطية) حسب السلعة وبلد المنشأ لسنة 2017
Imports (non oil) by commodity and origin country for the year 2017

Con. Table (9)- Follow

تابع جدول (9) - يتبع

Commodity	Country	القيمة بالدينار	القيمة بالدولار	الوزن (كغم)	الكمية	بلد المنشأ	الوحدة القياسية	وصف السلعة	HS
		Value(I.D)	Value(\$)	Weight(K.G)	Quantity		Unit		
Woven terry fabrics of the type spongiform (weave towels and the like (Terry), of textile materials other								اقمشة منسوجة مزردة من النوع الإسفنجي نسج المناشف (ومايمائلها (تيرى) ، من مواد نسيجية اخر	58022000
	Turkey	4,467,960	3,780	600	185	تركيا	M		
		4,467,960	3,780	600	185	المجموع			
GAUZE,OF COTTON OTHER THAN NARROW FABRICS OF HEADING NO.58.06 .								نسج من قطن بعقدة غزية، غير الأصناف الداخلة في البند 58.06	58031000
	European Union	19,531,368	16,524	2,400	3,600	الاتحاد الاوربي	M		
		19,531,368	16,524	2,400	3,600	المجموع			
Aboubino tulle and tulle and net fabrics other than woven or knitted fabrics, including crochet								تول وتول بويينو واقمشة شبكية أخرى عدا الاقمشة المنسوجة او المصنرة بما فيها الكروشيه	58041000
	Switzerland	393,266,783	332,151	5,000	100,000	سويسرا	M		
	China	97,981,480	82,872	27,750	747,316	الصين	M		
	South Korea	5,575,494	4,717	1,000	9,434	كوريا الجنوبية	M		
	Turkey	81,650,040	69,070	65,000	135,000	تركيا	M		
		578,473,797	488,810	98,750	991,750	المجموع			

الاستيرادات السلعية (غير النفطية) حسب السلعة وبلد المنشأ لسنة 2017
Imports (non oil) by commodity and origin country for the year 2017

Con. Table (9)- Follow

تابع جدول (9) - يتبع

Commodity	Country	القيمة بالدينار	القيمة بالدولار	الوزن (كغم)	الكمية	بلد المنشأ	الوحدة القياسية	وصف السلعة	HS
		Value(I.D)	Value(\$)	Weight(K.G)	Quantity		Unit		
Lace (lace), dresses, ribbons or decorations other than fabrics of heading 60.02 until 60.06 the mechanism made ??of synthetic fibers or synthetic								، مسننات (دانتيلا) ، ثوابا ، اشرطة او زخارف عدا الاقمشة الداخلة في البند 60.02 لغاية 60.06 الية الصنع من ألياف تركيبية أو اصطناعية	58042100
	Turkey	11,063,520	9,360	5,000	10,000	تركيا	M		
	Iran	646,554	547	1,000	2,000	ايران	M		
		11,710,074	9,907	6,000	12,000	المجموع			
Handwoven tapestries of the type Gobelins, Flanders, Aubusson, Beauvais and the like, and needleworked tapestries (for example, petit point, cross stitch), whether or not made up.								ديابيج يدوية النسيج (من أنواع غوبلان وفلاندر وأوبوسون ويوفيه وما يماثلها) وديابيج مشغولة بالإبرة (بالغرزة الصغيرة أو بالغرزة المتقاطعة مثلا)، وإن كانت جاهزة	58050000
	Iran	7,564,800	6,400	4,500		ايران	Kilo		
		7,564,800	6,400	4,500	0	المجموع			

الاستيرادات السلعية (غير النفطية) حسب السلعة وبلد المنشأ لسنة 2017
Imports (non oil) by commodity and origin country for the year 2017

Con. Table (9)- Follow

تابع جدول (9) - يتبع

Commodity	Country	القيمة بالدينار	القيمة بالدولار	الوزن (كغم)	الكمية	بلد المنشأ	الوحدة القياسية	وصف السلعة	HS
		Value(I.D)	Value(\$)	Weight(K.G)	Quantity		Unit		
Other woven fabrics, containing by weight 5 % or more of lastomeric yarn or rubber thread								اشرطة أخر، تحتوى على 5% أو أكثر وزنا من خيوط قابلة للمط (الاستومير) أو خيوط مطاط	58062000
	China	57,530,560	48,590	15,660		الصين	Kilo		
		57,530,560	48,590	15,660	0	المجموع			
Other braids in the piece; serrenoeud varieties and varieties of ornamental similar, in the piece, without embroidery, not knitted or crocheted of them; and fringes and decorative balls and similar articles.								غيرها من ضفائر أنوابا؛ أصناف عقادة وأصناف تزينية مماثلة، أنوابا وبدون تطريز، غير المصنرة أو الكروشيه منها؛ وشراريب وكرات تزينية وأصناف مماثلة.	58089000
	Syria	2,659,500	2,250	3,000		الجمهورية العربية السورية	Kilo		
		2,659,500	2,250	3,000	0	المجموع			
		2,379,951,463	2,011,904	2,830,178	22,738,162	مجموع الفصل			

الاستيرادات السلعية (غير النفطية) حسب السلعة وبلد المنشأ لسنة 2017
Imports (non oil) by commodity and origin country for the year 2017

Con. Table (9)- Follow

تابع جدول (9) - يتبع

Commodity	Country	القيمة بالدينار	القيمة بالدولار	الوزن (كغم)	الكمية	بلد المنشأ	الوحدة القياسية	وصف السلعة	HS
		Value(I.D)	Value(\$)	Weight(K.G)	Quantity		Unit		
Weave impregnated, coated, covered or laminated; technical varieties of textile mater								نسج مشربة أو مطلية أو مغطاة أو منضدة؛ أصناف فنية من مواد نسجية	59
Textile fabrics coated with gum or amylaceous substances, of a kind used for the outer covers of books or the like								نسج مطلية بصمغ أو بغيراء أو بمواد نشوية من الأنواع المستعملة في تجليد الكتب وصناعة الغلف وغيرها من الاستعمالات المماثلة	59011000
	Iran	1,477,500	1,250	500		ايران	Kilo		
		1,477,500	1,250	500	0	المجموع			
Other: buckram and similar								نسج مقساة من الانواع المستعملة لصناعة القبعات	59019030
	Iran	7,186,560	6,080	7,000		ايران	Kilo		
		7,186,560	6,080	7,000	0	المجموع			

الاستيرادات السلعية (غير النفطية) حسب السلعة وبلد المنشأ لسنة 2017
Imports (non oil) by commodity and origin country for the year 2017

Con. Table (9)- Follow

تابع جدول (9) - يتبع

Commodity	Country	القيمة بالدينار	القيمة بالدولار	الوزن (كغم)	الكمية	بلد المنشأ	الوحدة القياسية	وصف السلعة	HS
		Value(I.D)	Value(\$)	Weight(K.G)	Quantity		Unit		
Other tissues of the external windows of high tenacity yarn made of nylon or other polyamides or of polyester or viscose silk.								غيرها من نسج للإطارات الخارجية من خيوط عالية المتانة مصنوعة من نايلون أو من بولي اميدات أخرى أو من بوليستر أو من حرير فسكوز.	59029000
	Iran	295,500	250	50		ايران	Kilo		
		295,500	250	50	0	المجموع			
Tissues impregnated with polyvinyl chloride, coated, covered or laminated with plastics is of heading 59.02								نسج مشربة بكلوريد البولي فينيل أو مطلية أو مغطاة أو منضدة بلدائن غير الداخلة في البند 59.02	59031000
	Iran	1,560,240	1,320	5,280		ايران	Kilo		
		1,560,240	1,320	5,280	0	المجموع			
Bpola weave impregnated polyurethane, coated, covered or laminated with plastics is of heading 59.02								نسج مشربة ببولي يوريثان أو مطلية أو مغطاة أو منضدة بلدائن غير الداخلة في البند 59.02	59032000
	Germany	39,131,292	33,106	5,000		المانيا	Kilo		
		39,131,292	33,106	5,000	0	المجموع			

الإستيرادات السلعية (غير النفطية) حسب السلعة وبلد المنشأ لسنة 2017
Imports (non oil) by commodity and origin country for the year 2017

Con. Table (9)- Follow

تابع جدول (9) - يتبع

Commodity	Country	القيمة بالدينار	القيمة بالدولار	الوزن (كغم)	الكمية	بلد المنشأ	الوحدة القياسية	وصف السلعة	HS
		Value(I.D)	Value(\$)	Weight(K.G)	Quantity		Unit		
Linoleum floor (linoleum), although the passage of certain forms								مشمع أرضية (لينوليوم)، وإن كان مقطعا بأشكال معينة	59041000
	Jordan	6,769,040	5,720	23,000		المملكة الاردنية الهاشمية	Kilo		
	Saudi Arabia	3,766,304	3,181	5,000		المملكة العربية السعودية	Kilo		
	United Arab Emirates	3,087,872	2,608	3,000		الامارات العربية المتحدة	Kilo		
	European Union	4,514,592	3,813	20,000		الاتحاد الاوربي	Kilo		
	China	187,628,036	158,531	710,900		الصين	Kilo		
	Vietnam	4,550,112	3,843	5,000		فيتنام	Kilo		
	South Korea	8,224,224	6,951	85,000		كوريا الجنوبية	Kilo		
	Turkey	184,411,256	155,753	224,500		تركيا	Kilo		
	Iran	48,565,312	41,018	36,000		ايران	Kilo		
	India	4,262,400	3,600	1,000		الهند	Kilo		
	United States of America	63,364,128	53,517	3,000		الولايات المتحدة الامريكية	Kilo		
		519,143,276	438,535	1,116,400	0	المجموع			
Other linoleum floor (linoleum), although the passage of certain forms; floor coverings consisting of Oougueta coating on a backing of textile materials, whether or not cut to shape specific.								غيرها من مشمع أرضية (لينوليوم)، وإن كان مقطعا بأشكال معينة؛ أغطية أرضيات مكونة من طلاء أو غطاء على حامل من مواد نسجية، وإن كانت مقطعة بأشكال معينة.	59049000

الاستيرادات السلعية (غير النفطية) حسب السلعة وبلد المنشأ لسنة 2017
Imports (non oil) by commodity and origin country for the year 2017

Con. Table (9)- Follow

تابع جدول (9) - يتبع

Commodity	Country	القيمة بالدينار	القيمة بالدولار	الوزن (كغم)	الكمية	بلد المنشأ	الوحدة القياسية	وصف السلعة	HS
		Value(I.D)	Value(\$)	Weight(K.G)	Quantity		Unit		
	China	4,255,200	3,600	3,000		الصين	Kilo		
	South Korea	14,180,454	11,997	2,000		كوريا الجنوبية	Kilo		
	Iran	150,705,000	127,500	405,000		ايران	Kilo		
		169,140,654	143,097	410,000	0	المجموع			
Wall coverings of velvet								أغطية جدران من قطيفة	59050010
	Turkey	355,200	300	900		تركيا	Kilo		
		355,200	300	900	0	المجموع			
Mmth adhesive tapes of a width not exceeding 20 cm								أشرطة ممططة لاصقة بعرض لا يزيد عن 20 سم	59061000
	Jordan	16,929,786	14,323	14,323		المملكة الاردنية الهاشمية	Kilo		
	Saudi Arabia	5,446,400	4,600	2,000		المملكة العربية السعودية	Kilo		
	United Arab Emirates	74,716,320	63,105	1,200		الإمارات العربية المتحدة	Kilo		
	European Union	3,907,200	3,300	3,300		الاتحاد الاوربي	Kilo		
	China	146,868,008	124,057	30,085		الصين	Kilo		
	South Korea	34,819,072	29,408	5,527		كوريا الجنوبية	Kilo		
	Taiwan (Formosa)	12,198,240	10,320	9,320		تايوان (فرموزا)	Kilo		
	Turkey	12,140,380	10,258	10,620		تركيا	Kilo		
	Iran	48,313,674	40,843	65,650		ايران	Kilo		
	Thailand	3,552,000	3,000	1,500		تايلند	Kilo		
	United States of America	4,049,280	3,420	400		الولايات المتحدة الامريكية	Kilo		
		362,940,360	306,634	143,925	0	المجموع			
Mmth knitted weave, other than those of heading 59.02.								، نسج ممططة مصنرة غير تلك الداخلة في البند 59.02.	59069100
	European Union	28,663,500	24,250	19,000		الاتحاد الاوربي	Kilo		
	Turkey	729,900,824	617,512	645,096		تركيا	Kilo		
	Iran	404,715,618	342,399	404,936		ايران	Kilo		
		1,163,279,942	984,161	1,069,032	0	المجموع			

الاستيرادات السلعية (غير النفطية) حسب السلعة وبلد المنشأ لسنة 2017
Imports (non oil) by commodity and origin country for the year 2017

Con. Table (9)- Follow

تابع جدول (9) - يتبع

Commodity	Country	القيمة بالدينار	القيمة بالدولار	الوزن (كغم)	الكمية	بلد المنشأ	الوحدة القياسية	وصف السلعة	HS
		Value(I.D)	Value(\$)	Weight(K.G)	Quantity		Unit		
Mmth other tissues, other than those of heading 59.02.								غيرها من نسيج ممططة، غير تلك الداخلة في البند 59.02.	59069900
	Iran	9,868,518	8,349	5,000		ايران	Kilo		
		9,868,518	8,349	5,000	0	المجموع			
Other tissues, impregnated or coated with tar or bitumen or similar substances of a kind used for the preparation of cloth covers goods and packaging								نسيج أخرى مشربة أو مطلية بالقطران أو الفار أو المواد المماثلة من الأنواع المستعملة لتحضير اعطية البضائع واقمشة التخليف	59070011
	Iran	13,260,800	11,200	20,000		ايران	Kilo		
		13,260,800	11,200	20,000	0	المجموع			

الاستيرادات السلعية (غير النفطية) حسب السلعة وبلد المنشأ لسنة 2017
Imports (non oil) by commodity and origin country for the year 2017

Con. Table (9)- Follow

تابع جدول (9) - يتبع

Commodity	Country	القيمة بالدينار	القيمة بالدولار	الوزن (كغم)	الكمية	بلد المنشأ	الوحدة القياسية	وصف السلعة	HS
		Value(I.D)	Value(\$)	Weight(K.G)	Quantity		Unit		
Wicks woven, plaited or knitted textile materials, for lamps, stoves, lighters (lighters) and candles and the like, chips (membranes) and the glowing gas lamps and knitted fabrics used in the manufacture, though impregnated.								فتائل منسوجة أو مضمفورة أو مصنرة من مواد نسيجية، للمصابيح والمواعد والقداحات (الولاعات) والشموع وما يماثلها، رقائق (اغشية) وهاجة لمصابيح الغاز وأقمشة مصنرة تستخدم في صنعها ، وإن كانت مشربة	59080000
	China	2,960,000	2,500	2,000		الصين	Kilo		
		2,960,000	2,500	2,000	0	المجموع			

الاستيرادات السلعية (غير النفطية) حسب السلعة وبلد المنشأ لسنة 2017
Imports (non oil) by commodity and origin country for the year 2017

Con. Table (9)- Follow

تابع جدول (9) - يتبع

Commodity	Country	القيمة بالدينار	القيمة بالدولار	الوزن (كغم)	الكمية	بلد المنشأ	الوحدة القياسية	وصف السلعة	HS
		Value(I.D)	Value(\$)	Weight(K.G)	Quantity		Unit		
Textile fabrics, felt and feltlined woven fabrics, coated, covered or laminated with rubber, leather or other material, of a kind used for card clothing, and similar fabrics of a kind used for other technical purposes, including narrow fabrics made of								اقمشة منسوجة ، ولباد ،ونسج مبطنه بلباد مطلية او مغطاة او منضدة بمطاط أو جلد أو مواد أخر، من الأنواع المستعملة في صنع كسوة أجهزة الندف ومنتجات مماثلة لاستعمالات تقنية أخرى، بما في ذلك النسج ضيقة العرض المصنوعة من قטיפه المشربة بمطاط، لتغطية مطاوى "مسداة ا	59111000
	Turkey	11,188,800	9,450	6,300		تركيا	Kilo		
		11,188,800	9,450	6,300	0	المجموع			

الاستيرادات السلعية (غير النفطية) حسب السلعة وبلد المنشأ لسنة 2017
Imports (non oil) by commodity and origin country for the year 2017

Con. Table (9)- Follow

تابع جدول (9) - يتبع

Commodity	Country	القيمة بالدينار	القيمة بالدولار	الوزن (كغم)	الكمية	بلد المنشأ	الوحدة القياسية	وصف السلعة	HS
		Value(I.D)	Value(\$)	Weight(K.G)	Quantity		Unit		
Textile fabrics of felt, connected without the parties or the parties are connected and equipped with linking of a kind used in paper-making machines or similar machines (machines for paper pulp or asbestos cemented mixture, for example): The weight per s								،اقمشة نسجية لباد متصلة دون أطراف أو موصولة الاطراف ومزودة بادوات ربط من الأنواع المستعملة في آلات صناعة الورق (أو في آلات مماثلة الات عجائن الورق أو لخليط الحرير الصخري بإسمنت مثلا): وزن المتر المربع منها 650 جم او اكثر	59113200
	Turkey	780,120	660	4,000		تركيا	Kilo		
		780,120	660	4,000	0	المجموع			

الاستيرادات السلعية (غير النفطية) حسب السلعة وبلد المنشأ لسنة 2017
Imports (non oil) by commodity and origin country for the year 2017

Con. Table (9)- Follow

تابع جدول (9) - يتبع

Commodity	Country	القيمة بالدينار	القيمة بالدولار	الوزن (كغم)	الكمية	بلد المنشأ	الوحدة القياسية	وصف السلعة	HS
		Value(I.D)	Value(\$)	Weight(K.G)	Quantity		Unit		
Spun and woven filter thick, of a kind used in oil presses or for similar uses of art, including those that are made of human hair								نسج التصفية ونسج سميكة، من الأنواع المستعملة في معاصر الزيوت أو لاستعمالات فنية مماثلة، بما في ذلك ما كان منها مصنوعا من شعر بشري	59114000
	India	10,346,976	8,739	2,200		الهند	Kilo		
		10,346,976	8,739	2,200	0	المجموع			
		2,312,915,738	1,955,631	2,797,587	0	مجموع الفصل			
Articles of apparel and clothing accessories, knitted or crocheted.								ألبسة وتوابيع ألبسة ، من مصنرات او كروشيه	61
Instead of wool or fine animal hair except swim wear for men or boys, knitted or crocheted								بدل من صوف او من وبر ناعم عدا اليبسة السباحة للرجال او الصببية من مصنرات او كروشيه	61031100
	China	68,305,392	57,768	3,350	9,090	الصين	Darzon		
	Turkey	638,280	540	255	25	تركيا	Darzon		
		68,943,672	58,308	3,605	9,115	المجموع			

الاستيرادات السلعية (غير النفطية) حسب السلعة وبلد المنشأ لسنة 2017
Imports (non oil) by commodity and origin country for the year 2017

Con. Table (9)- Follow

تابع جدول (9) - يتبع

Commodity	Country	القيمة بالدينار	القيمة بالدولار	الوزن (كغم)	الكمية	بلد المنشأ	الوحدة القياسية	وصف السلعة	HS
		Value(I.D)	Value(\$)	Weight(K.G)	Quantity		Unit		
Instead of synthetic fibers other than swim wear for men or boys, knitted or crocheted								بدل من الباف تركيبية عدا البسة السباحة للرجال او الصبية من مصنرات او كروشيه	61031200
	China	27,180,182	22,987	3,900	7,650	الصين	Darzon		
	Turkey	7,328,960	6,190	300	150	تركيا	Darzon		
		34,509,142	29,177	4,200	7,800	المجموع			
Instead of textile materials other than swim wear for men or boys, knitted or crocheted								بدل من مواد نسيجية اخر عدا البسة السباحة للرجال او الصبية من مصنرات او كروشيه	61031900
	Syria	3,290,688	2,784	10,000	2,000	الجمهورية العربية السورية	Darzon		
	China	22,339,800	18,900	1,200	2,500	الصين	Darzon		
	Turkey	1,749,360	1,480	120	4	تركيا	Darzon		
		27,379,848	23,164	11,320	4,504	المجموع			
(Crews) Ansamblat of cotton except swim wear for men or boys, knitted or crocheted								(اطقم) انساميلات من قطن عدا البسة السباحة للرجال او الصبية من مصنرات او كروشيه	61032200
	Turkey	47,664,150	40,325	100	200	تركيا	Darzon		
		47,664,150	40,325	100	200	المجموع			

الاستيرادات السلعية (غير النفطية) حسب السلعة وبلد المنشأ لسنة 2017
Imports (non oil) by commodity and origin country for the year 2017

Con. Table (9)- Follow

تابع جدول (9) - يتبع

Commodity	Country	القيمة بالدينار	القيمة بالدولار	الوزن (كغم)	الكمية	بلد المنشأ	الوحدة القياسية	وصف السلعة	HS
		Value(I.D)	Value(\$)	Weight(K.G)	Quantity		Unit		
(Crews) Ansamblat of textile materials other than swim wear for men or boys, knitted or crocheted								اطقم) انسامبلات من مواد نسيجية اخر عدا البسة السباحة للرجال او الصببية من مصنرات او كروشيه	61032900
	China	8,865,000	7,500	1,200	2,500	الصين	Darzon		
	Turkey	20,859,936	17,648	550	350	تركيا	Darzon		
		29,724,936	25,148	1,750	2,850	المجموع			
Hakitat and Blazrat of synthetic fibers other than swim wear for men or boys, knitted or crocheted								حاكيات و بليزرات من الياف تركيبية عدا البسة السباحة للرجال او الصببية من مصنرات او كروشيه	61033300
	China	2,665,184	2,251	200	500	الصين	Darzon		
	Turkey	562,400	475	200	500	تركيا	Darzon		
		3,227,584	2,726	400	1,000	المجموع			
Hakitat and Blazrat of textile materials other than swim wear for men or boys, knitted or crocheted								حاكيات و بليزرات من مواد نسيجية اخر عدا البسة السباحة للرجال او الصببية من مصنرات او كروشيه	61033900
	Iran	35,518,044	30,042	1,450	3,500	ايران	Darzon		
		35,518,044	30,042	1,450	3,500	المجموع			

الاستيرادات السلعية (غير النفطية) حسب السلعة وبلد المنشأ لسنة 2017
Imports (non oil) by commodity and origin country for the year 2017

Con. Table (9)- Follow

تابع جدول (9) - يتبع

Commodity	Country	القيمة بالدينار	القيمة بالدولار	الوزن (كغم)	الكمية	بلد المنشأ	الوحدة القياسية	وصف السلعة	HS
		Value(I.D)	Value(\$)	Weight(K.G)	Quantity		Unit		
Trousers, pants and bras Besdria related (or overalls Salpet) and tight pants legs, covering the knees and shorts (shorts) of wool or fine animal hair for men or young boys								بنطلونات عادية بنطلونات بصدريّة وحملات متصلة بها (اوفرول او سالبيت) وبنطلونات بأرجل ضيقة تغطي الركب وبنطلونات قصيرة (شورت) من صوف او وبر ناعم للرجال او الصبيّه	61034100
	Syria	13,061,888	11,032	2,599	134	الجمهورية العربية السورية	Darzon		
	Lebanon	4,736,000	4,000	10,000	121	لبنان	Darzon		
	United Arab Emirates	23,170,880	19,570	25,160	3,831	الإمارات العربية المتحدة	Darzon		
	Egypt	26,190,022	22,126	19,770	4,802	جمهورية مصر العربية	Darzon		
	United Kingdom	3,433,600	2,900	5,000	1	المملكة المتحدة	Darzon		
	Germany	7,446,600	6,300	4,800	1,600	ألمانيا	Darzon		
	Spain	4,282,528	3,617	1,121	1	إسبانيا	Darzon		
	European Union	23,871,808	20,162	7,221	1,605	الاتحاد الأوربي	Darzon		
	China	2,407,587,462	2,033,603	1,190,369	330,486	الصين	Darzon		
	Vietnam	1,536,600	1,300	2,000	1	فيتنام	Darzon		
	South Korea	126,733,080	107,070	103,400	33,800	كوريا الجنوبية	Darzon		
	Turkey	61,828,324	52,277	30,450	8,650	تركيا	Darzon		
	Iran	2,572,081,828	2,172,367	835,424	166,214	إيران	Darzon		
	India	17,301,792	14,613	15,163	1,603	الهند	Darzon		
	Indonesia	9,531,200	8,050	5,308	1,601	إندونيسيا	Darzon		
	Pakistan	8,008,576	6,764	2,014	1	باكستان	Darzon		
	Thailand	66,686,432	56,323	87,185	5,852	تايلند	Darzon		
	United States of America	46,425,824	39,211	19,400	8,300	الولايات المتحدة الأمريكية	Darzon		
		5,423,914,444	4,581,285	2,366,384	568,603	المجموع			

الاستيرادات السلعية (غير النفطية) حسب السلعة وبلد المنشأ لسنة 2017
Imports (non oil) by commodity and origin country for the year 2017

Con. Table (9)- Follow

تابع جدول (9) - يتبع

Commodity	Country	القيمة بالدينار	القيمة بالدولار	الوزن (كغم)	الكمية	بلد المنشأ	الوحدة القياسية	وصف السلعة	HS
		Value(I.D)	Value(\$)	Weight(K.G)	Quantity		Unit		
Trousers, pants and bras Besdria related (or overalls Salpet) and tight pants legs, covering the knees and shorts (shorts) of cotton for men or young boys								بنطلونات عادية بنطلونات بصدريه وحملات متصلة بها (او فرول او سالييت) وبنطلونات بأرجل ضبيقة تغطي الركب وبنطلونات قصيرة (شورت) من قطن للرجال او الصبيه	61034200
	Syria	5,437,200	4,600	480	60	الجمهورية العربية السورية	Darzon		
	China	22,180,230	18,765	14,252	2,542	الصين	Darzon		
	Turkey	23,729,726	20,063	1,700	2,582	تركيا	Darzon		
	Iran	38,308,620	32,410	100	150	ايران	Darzon		
		89,655,776	75,838	16,532	5,334	المجموع			
Trousers, pants and bras Besdria related (or overalls Salpet) and tight pants legs, covering the knees and shorts (shorts) of synthetic fibers, for men or young boys								بنطلونات عادية بنطلونات بصدريه وحملات متصلة بها (او فرول او سالييت) وبنطلونات بأرجل ضبيقة تغطي الركب وبنطلونات قصيرة (شورت) من اليف تركيبية للرجال او الصبيه	61034300
	China	4,756,368	4,024	1,200	2,500	الصين	Darzon		
		4,756,368	4,024	1,200	2,500	المجموع			

الاستيرادات السلعية (غير النفطية) حسب السلعة وبلد المنشأ لسنة 2017
Imports (non oil) by commodity and origin country for the year 2017

Con. Table (9)- Follow

تابع جدول (9) - يتبع

Commodity	Country	القيمة بالدينار	القيمة بالدولار	الوزن (كغم)	الكمية	بلد المنشأ	الوحدة القياسية	وصف السلعة	HS
		Value(I.D)	Value(\$)	Weight(K.G)	Quantity		Unit		
Trousers, pants and bras Besdria related (or overalls Salpet) and tight pants legs, covering the knees and shorts (shorts) of textile materials other men or young boys								بنطلونات عادية بنطلونات بصدريه وحملات متصلة بها (او فرول او سالييت) وينطلونات بأرجل ضبيقة تغطي الركب وينطلونات قصيرة (شورت) من مواد نسيجية اخر للرجال او الصبيه	61034900
	China	3,967,974	3,357	3,200	328	الصين	Darzon		
	Turkey	10,361,412	8,766	2,688	336	تركيا	Darzon		
	Iran	4,707,584	3,976	2,000	800	ايران	Darzon		
		19,036,970	16,099	7,888	1,464	المجموع			
WOMEN'S OR GIRLS' SUITS, OF WOOL OR FINE ANIMAL HAIR KNITTED OR CROCHETED .								بدل من صوف او من وبر ناعم عدا البسة السباحة للنساء او البنات من مصنرات او كروشيه	61041100
	Syria	3,250,500	2,750	1,200	2,500	الجمهورية العربية السورية	Darzon		
	China	87,215,052	73,786	12,000	25,000	الصين	Darzon		
	Turkey	82,509,510	69,805	17,400	8,000	تركيا	Darzon		
	Iran	8,112,066	6,863	2,400	5,000	ايران	Darzon		
		181,087,128	153,204	33,000	40,500	المجموع			

الإستيرادات السلعية (غير النفطية) حسب السلعة وبلد المنشأ لسنة 2017
Imports (non oil) by commodity and origin country for the year 2017

Con. Table (9)- Follow

تابع جدول (9) - يتبع

Commodity	Country	القيمة بالدينار	القيمة بالدولار	الوزن (كغم)	الكمية	بلد المنشأ	الوحدة القياسية	وصف السلعة	HS
		Value(I.D)	Value(\$)	Weight(K.G)	Quantity		Unit		
WOMEN'S OR GIRLS' SUITS, OF COTTON, KNITTED OR CROCHETED .								بدل من قطن عدا البسة السباحة للنساء او البنات من مصنرات او كروشيه	61041200
	Turkey	20,740,554	17,547	210	806	تركيا	Darzon		
		20,740,554	17,547	210	806	المجموع			
Instead of textile materials other than swim wear for women or girls, knitted or crocheted								بدل من مواد نسيجية اخر عدا البسة السباحة للنساء او البنات من مصنرات او كروشيه	61041900
	Syria	36,465,596	30,818	10,273	2,055	الجمهورية العربية السورية	Darzon		
	Jordan	29,855,706,680	25,232,682	8,410,897	1,682,179	المملكة الاردنية الهاشمية	Darzon		
	Kuwait	166,463,296	140,594	46,867	9,377	الكويت	Darzon		
	Lebanon	80,261,346	67,903	22,633	4,528	لبنان	Darzon		
	Saudi Arabia	16,515,610	13,955	4,652	930	المملكة العربية السعودية	Darzon		
	Bahrain	11,808,180	9,990	3,330	666	البحرين	Darzon		
	Oman	3,262,320	2,760	920	184	سلطنة عمان	Darzon		
	United Arab Emirates	9,791,760	8,280	2,760	552	الإمارات العربية المتحدة	Darzon		
	Egypt	64,923,990	54,898	18,299	3,660	جمهورية مصر العربية	Darzon		
	France	1,575,312	1,331	444	89	فرنسا	Darzon		
	Italy	5,378,100	4,550	1,517	303	إيطاليا	Darzon		
	Germany	17,394,380	14,696	4,898	979	ألمانيا	Darzon		
	European Union	162,800,656	137,649	45,880	9,179	الاتحاد الاوربي	Darzon		
	Bulgaria	14,289,088	12,082	4,027	806	بلغاريا	Darzon		
	China	222,058,933,949	187,856,887	62,610,776	12,548,717	الصين	Darzon		
	Vietnam	8,155,800	6,900	2,300	460	فيتنام	Darzon		
	South Korea	1,228,229,104	1,037,718	345,925	69,182	كوريا الجنوبية	Darzon		
	Turkey	4,113,248,647	3,479,292	1,159,756	231,959	تركيا	Darzon		

الاستيرادات السلعية (غير النفطية) حسب السلعة وبلد المنشأ لسنة 2017
Imports (non oil) by commodity and origin country for the year 2017

Con. Table (9)- Follow

تابع جدول (9) - يتبع

Commodity	Country	القيمة بالدينار	القيمة بالدولار	الوزن (كغم)	الكمية	بلد المنشأ	الوحدة القياسية	وصف السلعة	HS
		Value(I.D)	Value(\$)	Weight(K.G)	Quantity		Unit		
	Iran	274,210,132	231,622	77,205	15,443	ايران	Darzon		
	India	35,394,422	29,913	9,971	1,995	الهند	Darzon		
	Indonesia	118,735,900	100,300	33,432	6,688	اندونيسيا	Darzon		
	Pakistan	3,309,600	2,800	933	187	باكستان	Darzon		
	Thailand	102,457,114	86,590	28,866	5,774	تايلند	Darzon		
	United States of America	382,087,312	322,722	107,574	21,515	الولايات المتحدة الامريكية	Darzon		
		258,771,398,294	218,886,932	72,954,135	14,617,407	المجموع			
Hakitat and Blazrat of synthetic fibers other than swim wear for Nsaouao girls, knitted or crocheted								حاكيات و بليزرات من الياف تركيبية عدا البسة السباحة للنساء او البنات من مصنرات او كروشيه	61043300
	China	1,300,200	1,100	5,000	3,000	الصين	Darzon		
		1,300,200	1,100	5,000	3,000	المجموع			
Hakitat and Blazrat of textile materials other than swim wear for Nsaouao girls, knitted or crocheted								حاكيات و بليزرات من مواد نسيجية اخر عدا البسة السباحة للنساء او البنات من مصنرات او كروشيه	61043900
	Turkey	10,165,200	8,600	2,400	5,000	تركيا	Darzon		
		10,165,200	8,600	2,400	5,000	المجموع			

الاستيرادات السلعية (غير النفطية) حسب السلعة وبلد المنشأ لسنة 2017
Imports (non oil) by commodity and origin country for the year 2017

Con. Table (9)- Follow

تابع جدول (9) - يتبع

Commodity	Country	القيمة بالدينار	القيمة بالدولار	الوزن (كغم)	الكمية	بلد المنشأ	الوحدة القياسية	وصف السلعة	HS
		Value(I.D)	Value(\$)	Weight(K.G)	Quantity		Unit		
Dresses of synthetic fibers other than swim wear for Nsaouao girls, knitted or crocheted								فساتين من الياف تركيبيبة عدا البسة السباحة للنساء او البنات من مصنرات او كروشيه	61044300
	China	17,399,040	14,720	500	500	الصين	Darzon		
	Turkey	21,528,948	18,214	500	500	تركيا	Darzon		
		38,927,988	32,934	1,000	1,000	المجموع			
Casual Skirts and Pants Skirts are of wool or fine animal hair except swim wear for women or girls, knitted or crocheted								تتانيير عادية وتتانيير بشكل بنطونات من صوف أو من وبر ناعم عدا البسة السباحة للنساء او البنات من مصنرات او كروشيه	61045100
	India	14,775,000	12,500	5,000	1,000	الهند	Darzon		
		14,775,000	12,500	5,000	1,000	المجموع			
Skirts and Casual Skirts in cotton trousers except swim wear for women or girls, knitted or crocheted								تتانيير عادية وتتانيير بشكل بنطونات من قطن عدا البسة السباحة للنساء او البنات من مصنرات او كروشيه	61045200
	Syria	88,800,000	75,000	27,000	18,930	الجمهورية العربية السورية	Darzon		
	European Union	153,032,000	129,250	55,000	39,076	الاتحاد الأوربي	Darzon		
	Turkey	87,024,000	73,500	7,000	5,000	تركيا	Darzon		
		328,856,000	277,750	89,000	63,006	المجموع			

الاستيرادات السلعية (غير النفطية) حسب السلعة وبلد المنشأ لسنة 2017
Imports (non oil) by commodity and origin country for the year 2017

Con. Table (9)- Follow

تابع جدول (9) - يتبع

Commodity	Country	القيمة بالدينار	القيمة بالدولار	الوزن (كغم)	الكمية	بلد المنشأ	الوحدة القياسية	وصف السلعة	HS
		Value(I.D)	Value(\$)	Weight(K.G)	Quantity		Unit		
Pants and Trousers Besdria cradles and related (or Saloat overalls), and the pants legs short and narrow behind cover, and short pants (shorts) of wool or fine animal hair for women or girls								بنطلونات وبنطلونات بصدريه وحمالات متصلة بها (اوفرول او سالوبيت)، وبنطلونات بأرجل قصيرة وضيقة تغطي الركب، وبنطلونات قصيرة (شورت) من صوف او وبر ناعم للنساء او للبنات	61046100
	Turkey	19,798,500	16,750	15,000	1,322	تركيا	Darzon		
		19,798,500	16,750	15,000	1,322	المجموع			
Shirts for men or boys, knitted or crocheted of cotton								قمصان للرجال أو للصبيّة، من مصنرات أو كروشيه من قطن	61051000
	Syria	75,229,318	63,625	13,257	2,917	الجمهورية العربية السورية	Darzon		
	Lebanon	1,514,142	1,281	85	21	لبنان	Darzon		
	France	2,098,048	1,772	4,000	3,000	فرنسا	Darzon		
	Italy	726,930	615	41	10	إيطاليا	Darzon		
	Germany	3,700,000	3,125	347	87	ألمانيا	Darzon		
	European Union	8,829,540	7,470	498	125	الاتحاد الأوربي	Darzon		
	China	525,244,162	444,162	107,720	44,422	الصين	Darzon		
	South Korea	10,530,496	8,894	4,000	3,000	كوريا الجنوبية	Darzon		
	Turkey	10,081,634,538	8,529,240	2,228,002	471,041	تركيا	Darzon		
	Iran	31,591,380	26,715	3,192	5,198	إيران	Darzon		
	India	24,105,708	20,394	2,020	504	الهند	Darzon		
	Indonesia	7,092,000	6,000	2,163	693	إندونيسيا	Darzon		

الاستيرادات السلعية (غير النفطية) حسب السلعة وبلد المنشأ لسنة 2017
Imports (non oil) by commodity and origin country for the year 2017

Con. Table (9)- Follow

تابع جدول (9) - يتبع

Commodity	Country	القيمة بالدينار	القيمة بالدولار	الوزن (كغم)	الكمية	بلد المنشأ	الوحدة القياسية	وصف السلعة	HS
		Value(I.D)	Value(\$)	Weight(K.G)	Quantity		Unit		
	Bangladesh	37,255,458	31,519	3,502	876	بنغلادش	Darzon		
	Thailand	15,683,400	13,250	1,256	2,064	تايلند	Darzon		
		10,825,235,120	9,158,062	2,370,083	533,958	المجموع			
Shirts for men or boys, knitted or crocheted of man-made fibers								قمصان للرجال أو للصبيّة، من مصنّرات أو كروشيه من الياق تركيبية أو اصطناعية	61052000
	Turkey	354,600	300	110	48	تركيا	Darzon		
	Iran	994,560	840	200	1,000	ايران	Darzon		
		1,349,160	1,140	310	1,048	المجموع			
Shirts for men or boys, knitted or crocheted of other textile materials								قمصان للرجال أو للصبيّة، من مصنّرات أو كروشيه من مواد نسيجية اخر	61059000
	Iran	1,134,720	960	1,200	2,500	ايران	Darzon		
		1,134,720	960	1,200	2,500	المجموع			
Sweatshirts and T-shirts and sweatshirts are T-shirts, women's or girls', knitted or crocheted of cotton								بلوزات و قمصان ، وبلوزات بشكل قمصان للنساء أو البنات، من مصنّرات أو كروشيه من قطن	61061000
	Turkey	5,425,380	4,590	3,600	7,500	تركيا	Darzon		
		5,425,380	4,590	3,600	7,500	المجموع			

الاستيرادات السلعية (غير النفطية) حسب السلعة وبلد المنشأ لسنة 2017
Imports (non oil) by commodity and origin country for the year 2017

Con. Table (9)- Follow

تابع جدول (9) - يتبع

Commodity	Country	القيمة بالدينار	القيمة بالدولار	الوزن (كغم)	الكمية	بلد المنشأ	الوحدة القياسية	وصف السلعة	HS
		Value(I.D)	Value(\$)	Weight(K.G)	Quantity		Unit		
Panties (or Kalsonat Slipat) of cotton for men or boys, knitted or crocheted								سراويل داخلية (كالسونات او سلبيات) من قطن للرجال او الصنينة من مصنرات او كروشيه	61071100
	China	46,807,200	39,600	2,400	5,000	الصين	Darzon		
	Turkey	116,053,726	98,156	21,800	40,556	تركيا	Darzon		
		162,860,926	137,756	24,200	45,556	المجموع			
Nightwear and pajamas of cotton for men or boys, knitted or crocheted								قمصان نوم وبيجامات من قطن للرجال او الصنينة من مصنرات او كروشيه	61072100
	China	16,102,400	13,600	16,500	2,893	الصين	Darzon		
	Turkey	98,262,024	83,132	12,700	4,140	تركيا	Darzon		
	Iran	59,395,360	50,165	6,840	6	ايران	Darzon		
	173,759,784	146,897	36,040	7,039	المجموع				
Camisoles Combenazonat Joponat and other internal and skirts (skirts) of textile materials other women or girls, knitted or crocheted								قمصان داخلية كومبينازونات وجيونات وتنانير داخلية آخر، (جونلات) من مواد نسيجية اخر للنساء او البنات من مصنرات او كروشيه	61081900
	China	567,360	480	1,200	2,500	الصين	Darzon		
	Turkey	19,921,428	16,854	1,500	900	تركيا	Darzon		
	Iran	13,356,600	11,300	1,200	2,500	ايران	Darzon		
	33,845,388	28,634	3,900	5,900	المجموع				

الاستيرادات السلعية (غير النفطية) حسب السلعة وبلد المنشأ لسنة 2017
Imports (non oil) by commodity and origin country for the year 2017

Con. Table (9)- Follow

تابع جدول (9) - يتبع

Commodity	Country	القيمة بالدينار	القيمة بالدولار	الوزن (كغم)	الكمية	بلد المنشأ	الوحدة القياسية	وصف السلعة	HS
		Value(I.D)	Value(\$)	Weight(K.G)	Quantity		Unit		
Panties of cotton for women or girls, knitted or crocheted								سراويل داخلية من قطن للنساء او البنات من مصنرات او كروشيه	61082100
	Egypt	2,127,600	1,800	5,399	5,399	جمهورية مصر العربية	Darzon		
	European Union	768,300	650	600	120	الاتحاد الاوربي	Darzon		
	China	65,946,848	55,757	96,993	95,211	الصين	Darzon		
	Taiwan (Formosa)	4,505,784	3,812	2,420	605	تايوان (فرموزا)	Darzon		
	Turkey	168,955,080	142,940	324,281	331,731	تركيا	Darzon		
	Indonesia	4,728,000	4,000	1,285	407	اندونيسيا	Darzon		
		247,031,612	208,959	430,978	433,473	المجموع			
Nightwear and pajamas of cotton for women or girls, knitted or crocheted								قمصان نوم وبيجامات من قطن للنساء او البنات من مصنرات او كروشيه	61083100
	China	2,624,040	2,220	1,200	2,500	الصين	Darzon		
	Iran	36,715,284	31,062	1,200	2,500	ايران	Darzon		
			39,339,324	33,282	2,400	5,000	المجموع		
T-shirts of the type "T-shirt" T-shirts and short sleeves with or without the like, knitted or crocheted of cotton								قمصان من نوع "تي شيرت" و قمصان قصيرة بأكمام أو بدونها وما يماثلها ، من مصنرات او كروشيه من قطن	61091000
	France	1,855,740	1,570	1,100	2,000	فرنسا	Darzon		
	European Union	8,179,440	6,920	1,000	500	الاتحاد الاوربي	Darzon		
	Turkey	169,380,600	143,300	18,300	22,833	تركيا	Darzon		

الاستيرادات السلعية (غير النفطية) حسب السلعة وبلد المنشأ لسنة 2017
Imports (non oil) by commodity and origin country for the year 2017

Con. Table (9)- Follow

تابع جدول (9) - يتبع

Commodity	Country	القيمة بالدينار	القيمة بالدولار	الوزن (كغم)	الكمية	بلد المنشأ	الوحدة القياسية	وصف السلعة	HS
		Value(I.D)	Value(\$)	Weight(K.G)	Quantity		Unit		
	Iran	2,860,440	2,420	1,100	2,000	ايران	Darzon		
		182,276,220	154,210	21,500	27,333	المجموع			
Sweatshirts and sweaters (pullover) and Gilles and Cardigan sweaters and similar articles, with or without sleeves, knitted or crocheted of wool								بلوزات وكنزات (بلوفرات) جيليه وسويتيرات وكارديجان وأصناف مماثلة، بأكام أو بدونها، من مصنرات أو كروشيه من صوف	61101100
	Turkey	37,306,284	31,562	5,000	1,000	تركيا	Darzon		
		37,306,284	31,562	5,000	1,000	المجموع			
Other blouses and sweaters (pullover) and Gilles and Cardigan sweaters and similar articles, with or without sleeves, knitted or crocheted of wool or fine animal hair								غيرها من بلوزات وكنزات (بلوفرات) جيليه وسويتيرات وكارديجان وأصناف مماثلة، بأكام أو بدونها، من مصنرات أو كروشيه من صوف أو من وير ناعم	61101900
	Turkey	3,900,600	3,300	1,200	2,500	تركيا	Darzon		
		3,900,600	3,300	1,200	2,500	المجموع			

الإستيرادات السلعية (غير النفطية) حسب السلعة وبلد المنشأ لسنة 2017
Imports (non oil) by commodity and origin country for the year 2017

Con. Table (9)- Follow

تابع جدول (9) - يتبع

Commodity	Country	القيمة بالدينار	القيمة بالدولار	الوزن (كغم)	الكمية	بلد المنشأ	الوحدة القياسية	وصف السلعة	HS
		Value(I.D)	Value(\$)	Weight(K.G)	Quantity		Unit		
Sweatshirts and sweaters (pullovers) and Gilles and Cardigan sweaters and similar articles, with or without sleeves, knitted or crocheted of cotton								بلوزات وكنزات (بلوفرات) جليليه وسويترات وكارديجان وأصناف مماثلة، بأكمام أو بدونها، من مصنرات أو كروشيه من قطن	61102000
	Jordan	10,123,200	8,550	3,848	428	المملكة الاردنية الهاشمية	Darzon		
	Saudi Arabia	9,017,344	7,616	3,427	381	المملكة العربية السعودية	Darzon		
	United Arab Emirates	3,196,800	2,700	1,215	135	الإمارات العربية المتحدة	Darzon		
	Italy	7,104,000	6,000	2,700	300	إيطاليا	Darzon		
	China	458,303,186	387,095	148,954	16,581	الصين	Darzon		
	South Korea	63,297,824	53,461	13,335	1,714	كوريا الجنوبية	Darzon		
	Taiwan (Formosa)	10,182,400	8,600	3,871	431	تايوان (فرموزا)	Darzon		
	Turkey	364,518,691	308,264	50,390	9,052	تركيا	Darzon		
	India	5,973,280	5,045	1,464	167	الهند	Darzon		
		931,716,725	787,331	229,204	29,189	المجموع			
Sweatshirts and sweaters (pullovers) and Gilles and Cardigan sweaters and similar articles, with or without sleeves, knitted or crocheted of man-made fibers								بلوزات وكنزات (بلوفرات) جليليه وسويترات وكارديجان وأصناف مماثلة، بأكمام أو بدونها، من مصنرات أو كروشيه من الياف تركيبيية او اصطناعية	61103000

الإستيرادات السلعية (غير النفطية) حسب السلعة وبلد المنشأ لسنة 2017
Imports (non oil) by commodity and origin country for the year 2017

Con. Table (9)- Follow

تابع جدول (9) - يتبع

Commodity	Country	القيمة بالدينار	القيمة بالدولار	الوزن (كغم)	الكمية	بلد المنشأ	الوحدة القياسية	وصف السلعة	HS
		Value(I.D)	Value(\$)	Weight(K.G)	Quantity		Unit		
	European Union	1,985,760	1,680	240	30	الاتحاد الاوربي	Darzon		
		1,985,760	1,680	240	30	المجموع			
BABIES' GARMENTS AND CLOTHING ACCESSORIES, OF WOOL OR FINE ANIMAL HAIR, KNITTED OR CROCHETED .								،البسة وتوايح البسة لصغار الأطفال ، من مصنرات او كروشيه من صوف او من وبر ناعم	61111000
	Turkey	123,365,340	104,370	22,500	40,500	تركيا	Darzon		
	Iran	886,500	750	100	120	ايران	Darzon		
		124,251,840	105,120	22,600	40,620	المجموع			
Clothing and clothing accessories, for young children, knitted or crocheted of cotton								،البسة وتوايح البسة لصغار الأطفال ، من مصنرات او كروشيه من قطن	61112000
	Syria	106,675,981	90,211	66,347	6,857	الجمهورية العربية السورية	Darzon		
	Jordan	21,898,862	18,516	13,188	1,450	المملكة الاردنية الهاشمية	Darzon		
	Kuwait	32,755,584	27,712	22,902	1,850	الكويت	Darzon		
	Saudi Arabia	116,640,410	98,636	72,918	7,455	المملكة العربية السعودية	Darzon		
	Egypt	68,221,592	57,643	125,918	24,580	جمهورية مصر العربية	Darzon		
	European Union	45,699,638	38,631	129,344	23,929	الاتحاد الاوربي	Darzon		
	China	4,494,671,312	3,798,547	10,947,196	2,052,543	الصين	Darzon		
	South Korea	384,476,786	324,776	506,934	98,550	كوريا الجنوبية	Darzon		
	Turkey	3,235,906,440	2,735,488	1,885,062	236,523	تركيا	Darzon		
	Iran	1,600,926,260	1,352,575	761,568	126,545	ايران	Darzon		

الاستيرادات السلعية (غير النفطية) حسب السلعة وبلد المنشأ لسنة 2017
Imports (non oil) by commodity and origin country for the year 2017

Con. Table (9)- Follow

تابع جدول (9) - يتبع

Commodity	Country	القيمة بالدينار	القيمة بالدولار	الوزن (كغم)	الكمية	بلد المنشأ	الوحدة القياسية	وصف السلعة	HS
		Value(I.D)	Value(\$)	Weight(K.G)	Quantity		Unit		
	India	267,439,152	226,224	180,044	15,788	الهند	Darzon		
	Pakistan	4,373,696	3,694	1,847	369	باكستان	Darzon		
	Thailand	17,893,950	15,117	8,306	1,436	تايلند	Darzon		
	United States of America	80,464,278	68,069	55,156	4,651	الولايات المتحدة الأمريكية	Darzon		
		10,478,043,941	8,855,839	14,776,730	2,602,526	المجموع			
Clothing and clothing accessories, for young children, knitted or crocheted of synthetic fibers								،البيسة وتوايع ألبسة لصغار الأطفال ، من مصنرات او كروشيه من الياف تركيبية	61113000
	Turkey	58,997,166	49,913	600	1,600	تركيا	Darzon		
		58,997,166	49,913	600	1,600	المجموع			
Clothing and clothing accessories, for young children, knitted or crocheted of other textile materials								،البيسة وتوايع ألبسة لصغار الأطفال ، من مصنرات او كروشيه من مواد نسيجية اخر	61119000
	Syria	196,100,505	165,899	16,189	6,104	الجمهورية العربية السورية	Darzon		
	Egypt	61,860,047	52,325	4,741	2,107	جمهورية مصر العربية	Darzon		
	European Union	5,791,800	4,900	1,167	283	الاتحاد الاوربي	Darzon		
	China	150,172,604	127,020	45,079	20,093	الصين	Darzon		
	Turkey	2,051,120,840	1,735,198	200,528	77,255	تركيا	Darzon		
	Indonesia	14,952,300	12,650	1,898	633	اندونيسيا	Darzon		
	Malaysia	3,546,000	3,000	1,375	458	ماليزيا	Darzon		
		2,483,544,096	2,100,992	270,977	106,933	المجموع			

الإستيرادات السلعية (غير النفطية) حسب السلعة وبلد المنشأ لسنة 2017
Imports (non oil) by commodity and origin country for the year 2017

Con. Table (9)- Follow

تابع جدول (9) - يتبع

Commodity	Country	القيمة بالدينار	القيمة بالدولار	الوزن (كغم)	الكمية	بلد المنشأ	الوحدة القياسية	وصف السلعة	HS
		Value(I.D)	Value(\$)	Weight(K.G)	Quantity		Unit		
Robes of Sport (Trajinj), of cotton, knitted or crocheted								أردية للرياضة (ترايننج)، من قطن من مصنرات او كروشيه	61121100
	China	28,388,094	24,017	17,674	4,426	الصين	Darzon		
		28,388,094	24,017	17,674	4,426	المجموع			
Robes of Sport (Trajinj), of synthetic fibers, knitted or crocheted								أردية للرياضة (ترايننج)، من اليف تركيبية من مصنرات او كروشيه	61121200
	China	9,191,232	7,776	5,000	1,000	الصين	Darzon		
		9,191,232	7,776	5,000	1,000	المجموع			
Swimming robes for women or girls from other textile materials								أردية سباحة للنساء أو البنات من مواد نسيجية آخر	61124900
	Iran	9,412,800	7,950	300	400	ايران	Darzon		
		9,412,800	7,950	300	400	المجموع			
Garments, made up of knitted or crocheted fabrics of heading 59.03, 59.06 or 59.07.								ألبيسة مصنوعة من الأقمشة المصنرة او كروشيه الداخلة في البنود 59.03 أو 59.06 59.07	61130000
	Syria	84,799,044	71,742	26,700	9,100	الجمهورية العربية السورية	Darzon		
	China	34,018,318	28,732	13,200	12,700	الصين	Darzon		
	Turkey	1,041,503,934	881,137	341,578	50,927	تركيا	Darzon		
	Iran	50,353,200	42,600	5,150	1,200	ايران	Darzon		
		1,210,674,496	1,024,211	386,628	73,927	المجموع			

الاستيرادات السلعية (غير النفطية) حسب السلعة وبلد المنشأ لسنة 2017
Imports (non oil) by commodity and origin country for the year 2017

Con. Table (9)- Follow

تابع جدول (9) - يتبع

Commodity	Country	القيمة بالدينار	القيمة بالدولار	الوزن (كغم)	الكمية	بلد المنشأ	الوحدة القياسية	وصف السلعة	HS
		Value(I.D)	Value(\$)	Weight(K.G)	Quantity		Unit		
OTHER GARMENTS, OF WOOL OR FINE ANIMAL HAIR, KNITTED OR CROCHETED .								ألبسة أخرى من مصنرات او كروشيه من صوف او من وبر ناعم	61141000
	Iran	9,219,600	7,800	1,000	1,000	ايران	Darzon		
		9,219,600	7,800	1,000	1,000	المجموع			
Clothing other than knitted or crocheted of cotton								ألبسة أخرى من مصنرات او كروشيه من قطن	61142000
	China	2,382,912	2,016	1,500	3,600	الصين	Darzon		
		2,382,912	2,016	1,500	3,600	المجموع			
Clothing other than knitted or crocheted of other textile materials								ألبسة أخرى من مصنرات او كروشيه من مواد نسيجية اخر	61149000
	Iran	173,825,408	146,812	12,000	9	ايران	Darzon		
		173,825,408	146,812	12,000	9	المجموع			

الاستيرادات السلعية (غير النفطية) حسب السلعة وبلد المنشأ لسنة 2017
Imports (non oil) by commodity and origin country for the year 2017

Con. Table (9)- Follow

تابع جدول (9) - يتبع

Commodity	Country	القيمة بالدينار	القيمة بالدولار	الوزن (كغم)	الكمية	بلد المنشأ	الوحدة القياسية	وصف السلعة	HS
		Value(I.D)	Value(\$)	Weight(K.G)	Quantity		Unit		
PANTY HOSE TIGHTS,OF SYNTHETIC FIBRES,MEASU RING PER SINGLE YARN LESS THAN (67) DECITEX,KNITTED OR CROCHETED .								جوارب نسائية بسر اويل(كولون) من ألياف تركيبية، مقاس الخيط المفرد منها أقل من 67 ديسيتكس	61151100
	Iran	113,664,000	96,000	14,000	25,000	ايران	Darzon		
		113,664,000	96,000	14,000	25,000	المجموع			
PANTY HOSE AND TIGHTS,OF OTHER TEXTILE MATERIALS, KNITTED OR CROCHETED .								جوارب نسائية بسر اويل(كولون) من مواد نسيجية اخر	61151900
	China	4,077,696	3,444	1,000	1,000	الصين	Darzon		
	Turkey	4,410,042	3,731	18,655	8,000	تركيا	Darzon		
	Iran	1,276,560	1,080	5,400	3,600	ايران	Darzon		
			9,764,298	8,255	25,055	12,600	المجموع		
TIES,BOW TIES AND CRAVATS,KNITTED OR CROCHETED .								جوارب نسائية طويلة او نصفية ، مقاس الخيط المفرد منها أقل من 67 ديسيتكس	61152000
	Turkey	1,063,800	900	100	400	تركيا	Darzon		
	Iran	8,169,600	6,900	10,000	23,000	ايران	Darzon		

الاستيرادات السلعية (غير النفطية) حسب السلعة وبلد المنشأ لسنة 2017
Imports (non oil) by commodity and origin country for the year 2017

Con. Table (9)- Follow

تابع جدول (9) - يتبع

Commodity	Country	القيمة بالدينار	القيمة بالدولار	الوزن (كغم)	الكمية	بلد المنشأ	الوحدة القياسية	وصف السلعة	HS
		Value(I.D)	Value(\$)	Weight(K.G)	Quantity		Unit		
		9,233,400	7,800	10,100	23,400	المجموع			
Socks Women's baggy trousers (Cologne) and the Women's long socks or half, and short socks or long-leg and other items covered the legs or feet, including the veins stretch socks, knitted or crocheted of other textile materials								جوارب نسائية بسر اويل (كولون) وجوارب نسائية طويلة او نصفية، وجوارب قصيرة او طويلة الساق وغيرها من اصناف تكسو الأرجل أو الأقدام، بما فيها جوارب تمدد الاوردة من مصنرات او كروشييه من مواد نسيجية اخر	61159900
	Iran	81,696,000	69,000	10,000	23,000	ايران	Darzon		
		81,696,000	69,000	10,000	23,000	المجموع			
Consequences of other ready-to-wear, knitted or crocheted shawls and rolls neck, scarves, handkerchiefs and head, and Akhmrh and veils and similar articles								توابع اخرى جاهزة لللبسة من مصنرات او كروشييه شالات ولفافات عنق، اوشحة، ومناديل رأس، واخمرة ويراقع واصناف مماثلة	61171000
	China	1,300,200	1,100	1,200	2,500	الصين	Darzon		

الاستيرادات السلعية (غير النفطية) حسب السلعة وبلد المنشأ لسنة 2017
Imports (non oil) by commodity and origin country for the year 2017

Con. Table (9)- Follow

تابع جدول (9) - يتبع

Commodity	Country	القيمة بالدينار	القيمة بالدولار	الوزن (كغم)	الكمية	بلد المنشأ	الوحدة القياسية	وصف السلعة	HS
		Value(I.D)	Value(\$)	Weight(K.G)	Quantity		Unit		
	Turkey	95,221,920	80,560	12,750	18,750	تركيا	Darzon		
		96,522,120	81,660	13,950	21,250	المجموع			
Consequences of other ready-to-wear, knitted or crocheted								توابع اخرى جاهزة للالبسة من مصنرات او كروشيه	61178000
	Iran	3,017,646	2,553	300	200	ايران	Darzon		
		3,017,646	2,553	300	200	المجموع			
		292,720,375,850	247,589,530	94,217,843	19,383,428	مجموع الفصل			
Articles of apparel and clothing accessories, not knitted or crocheted.								البسة وتوابع البسة ، من غير المصنرات او الكروشيه	62
Women's robes of man-made fibers								عباءات نسائية من الياف تركيبية او اصطناعية	62021310
	Syria	34,626,660	29,295	4,272	610	الجمهورية العربية السورية	Darzon		
	Kuwait	46,848,512	39,568	3,879	776	الكويت	Darzon		
	Egypt	176,371,365	149,215	51,511	35,500	جمهورية مصر العربية	Darzon		
	European Union	886,500	750	109	16	الاتحاد الاوربي	Darzon		
	China	52,816,830	44,671	12,256	5,216	الصين	Darzon		
	Turkey	647,193,903	547,542	100,307	18,131	تركيا	Darzon		
	India	2,215,068	1,874	625	125	الهند	Darzon		
		960,958,838	812,915	172,959	60,374	المجموع			

الاستيرادات السلعية (غير النفطية) حسب السلعة وبلد المنشأ لسنة 2017
Imports (non oil) by commodity and origin country for the year 2017

Con. Table (9)- Follow

تابع جدول (9) - يتبع

Commodity	Country	القيمة بالدينار	القيمة بالدولار	الوزن (كغم)	الكمية	بلد المنشأ	الوحدة القياسية	وصف السلعة	HS
		Value(I.D)	Value(\$)	Weight(K.G)	Quantity		Unit		
Other coats, rain coats and cloaks, and cellars, sleeveless coats "caps" and gowns and similar articles Women Manalharir natural and other textile materials								غيرها من معاطف ومعاطف مطر وأقبية وعباءات, معاطف بدون اكمام "كابيات" وأصناف مماثلة" وعباءات نسائية منالحرير الطبيعي ومواد نسجية اخرى	62021990
	Syria	81,845,550	69,143	4,799	1,231	الجمهورية العربية السورية	Darzon		
	Egypt	42,468,603	35,892	7,759	1,008	جمهورية مصر العربية	Darzon		
	European Union	23,017,086	19,473	3,640	371	الاتحاد الاوربي	Darzon		
	China	473,237,417	399,972	115,731	13,224	الصين	Darzon		
	Turkey	2,693,098,541	2,277,264	469,140	75,080	تركيا	Darzon		
	Iran	4,511,040	3,810	762	64	ايران	Darzon		
	India	1,586,560	1,340	766	96	الهند	Darzon		
	United States of America	2,472,192	2,088	418	35	الولايات المتحدة الأمريكية	Darzon		
		3,322,236,989	2,808,982	603,015	91,109	المجموع			
Instead of synthetic fibers for men and boys								بدل من ألياف تركيبية للرجال والصبية	62031200
	Syria	3,475,080	2,940	106	12	الجمهورية العربية السورية	Darzon		
	Egypt	898,320	760	27	3	جمهورية مصر العربية	Darzon		
	Italy	6,603,834	5,587	466	47	ايطاليا	Darzon		
	China	56,463,776	47,689	1,717	191	الصين	Darzon		
	Turkey	360,353,628	304,861	16,930	3,319	تركيا	Darzon		
	Iran	5,319,000	4,500	4,000	2,000	ايران	Darzon		

الاستيرادات السلعية (غير النفطية) حسب السلعة وبلد المنشأ لسنة 2017
Imports (non oil) by commodity and origin country for the year 2017

Con. Table (9)- Follow

تابع جدول (9) - يتبع

Commodity	Country	القيمة بالدينار	القيمة بالدولار	الوزن (كغم)	الكمية	بلد المنشأ	الوحدة القياسية	وصف السلعة	HS
		Value(I.D)	Value(\$)	Weight(K.G)	Quantity		Unit		
		433,113,638	366,337	23,246	5,572	المجموع			
Instead of other textile materials for men or boys.								بدل من مواد نسجية أخر للرجال او الصبية .	62031900
	Syria	92,557,692	78,306	3,547	354	الجمهورية العربية السورية	Darzon		
	Kuwait	12,566,976	10,614	509	42	الكويت	Darzon		
	Lebanon	3,427,800	2,900	139	12	لبنان	Darzon		
	China	381,520,424	322,651	14,124	1,533	الصين	Darzon		
	Turkey	782,291,334	661,837	33,716	3,921	تركيا	Darzon		
	Indonesia	3,427,800	2,900	139	12	اندونيسيا	Darzon		
		1,275,792,026	1,079,208	52,174	5,874	المجموع			
Jackets and Blazrat of cotton for men or boys								جاكيتات و بليزرات من قطن للرجال او الصبية	62033200
	China	145,417,914	123,027	24,000	18,500	الصين	Darzon		
	Iran	16,546,400	13,975	300	300	ايران	Darzon		
		161,964,314	137,002	24,300	18,800	المجموع			
Trousers, pants and bras Besdria related "Laufer Awsalo House," tight trousers legs covering the knees and shorts (shorts) for men and Abbahmn wool or fine animal hair								بنطلونات عادية، بنطلونات بصدرية حمالات متصلة بها" او فر او سالو بيت"، بنطلونات بأرجل ضيقة تغطي الركب وبنطلونات قصيرة (شورت) للرجال والصبيتمن صوف او من وبر ناعم	62034100
	European Union	456,212,960	385,315	25,000	5,000	الاتحاد الاوربي	Darzon		

الاستيرادات السلعية (غير النفطية) حسب السلعة وبلد المنشأ لسنة 2017
Imports (non oil) by commodity and origin country for the year 2017

Con. Table (9)- Follow

تابع جدول (9) - يتبع

Commodity	Country	القيمة بالدينار	القيمة بالدولار	الوزن (كغم)	الكمية	بلد المنشأ	الوحدة القياسية	وصف السلعة	HS
		Value(I.D)	Value(\$)	Weight(K.G)	Quantity		Unit		
		456,212,960	385,315	25,000	5,000	المجموع			
Trousers, pants and bras Besdria related "Laufer Awsalo House," tight trousers legs covering the knees and shorts (shorts) of synthetic fibers, for men or boys								بنطلونات عادية، بنطلونات بصدريّة وحملات متصلة بها" أوفر أوسالو بيت"، بنطلونات بأرجل ضيقة تغطي الركب وبنطلونات قصيرة (شورت) من الياف تركيبية للرجال أو الصبية	62034300
	European Union	3,536,544	2,992	960	64	الاتحاد الأوربي	Darzon		
		3,536,544	2,992	960	64	المجموع			
Instead of wool or fine animal hair for women or girls								بدل من صوف أو من وبر ناعم للنساء أو البنات	62041100
	Turkey	10,496,160	8,880	1,200	2,500	تركيا	Darzon		
		10,496,160	8,880	1,200	2,500	المجموع			
Dresses of cotton for women or girls								فساتين من قطن للنساء أو البنات	62044200
	China	24,056,064	20,352	4,332	796	الصين	Darzon		
	Turkey	144,795,000	122,500	9,800	2,450	تركيا	Darzon		
		168,851,064	142,852	14,132	3,246	المجموع			
Dresses of other textile materials for women or girls								فساتين من مواد نسيجية اخر للنساء أو البنات	62044900
	Egypt	2,978,640	2,520	360	40	جمهورية مصر العربية	Darzon		

الاستيرادات السلعية (غير النفطية) حسب السلعة وبلد المنشأ لسنة 2017
Imports (non oil) by commodity and origin country for the year 2017

Con. Table (9)- Follow

تابع جدول (9) - يتبع

Commodity	Country	القيمة بالدينار	القيمة بالدولار	الوزن (كغم)	الكمية	بلد المنشأ	الوحدة القياسية	وصف السلعة	HS
		Value(I.D)	Value(\$)	Weight(K.G)	Quantity		Unit		
		2,978,640	2,520	360	40	المجموع			
Trousers, pants and bras Besdria related (or overalls Salubit), tight pants legs up for the ride, and shorts (shorts) for women Aualbnat of wool or fine animal hair								بنطلونات عادية ، بنطلونات بصدريه وحمالات متصلة بها (أوفرول أو سالوبيت)، بنطلونات بأرجل ضيقة تصل للركب، وبنطلونات قصيرة (شورت) للنساء أو البنات من صوف أو من وبر ناعم	62046100
	Turkey	8,070,696	6,828	488	98	تركيا	Darzon		
		8,070,696	6,828	488	98	المجموع			
Shirts for men or boys, of wool or fine animal hair								قمصان للرجال أو الصبيبة من صوف أو من وبر ناعم	62051000
	China	4,728,000	4,000	1,200	2,500	الصين	Darzon		
	Turkey	5,744,520	4,860	1,200	2,500	تركيا	Darzon		
	Iran	6,443,082	5,451	1,200	2,500	ايران	Darzon		
		16,915,602	14,311	3,600	7,500	المجموع			
Shirts for men or boys, of cotton								قمصان للرجال أو الصبيبة من قطن	62052000
	European Union	1,768,272	1,496	256	32	الاتحاد الاوربي	Darzon		
		1,768,272	1,496	256	32	المجموع			
Shirts for men or boys. Of other textile materials								قمصان للرجال أو الصبيبة من مواد نسيجية اخرى	62059000

الاستيرادات السلعية (غير النفطية) حسب السلعة وبلد المنشأ لسنة 2017
Imports (non oil) by commodity and origin country for the year 2017

Con. Table (9)- Follow

تابع جدول (9) - يتبع

Commodity	Country	القيمة بالدينار	القيمة بالدولار	الوزن (كغم)	الكمية	بلد المنشأ	الوحدة القياسية	وصف السلعة	HS
		Value(I.D)	Value(\$)	Weight(K.G)	Quantity		Unit		
	China	4,215,040	3,560	500	2,000	الصين	Darzon		
		4,215,040	3,560	500	2,000	المجموع			
Kalsonat and panties of cotton for men or boys								كالسونات وسراويل داخلية من قطن للرجال او الصبية	62071100
	Turkey	34,173,984	28,912	20,000	4,000	تركيا	Darzon		
		34,173,984	28,912	20,000	4,000	المجموع			
Kalsonat and panties of other textile materials for men or boys								كالسونات وسراويل داخلية من مواد نسيجية اخر للرجال او الصبية	62071900
	Turkey	50,873,280	43,040	2,700	11,000	تركيا	Darzon		
	Iran	28,845,528	24,404	1,200	2,500	ايران	Darzon		
		79,718,808	67,444	3,900	13,500	المجموع			
Nightwear and pajamas of cotton for men Awabbah								قمصان نوم وبيجامات من قطن للرجال او الصبية	62072100
	Turkey	6,501,000	5,500	1,375	275	تركيا	Darzon		
		6,501,000	5,500	1,375	275	المجموع			
And other robes, bathrobes and DVD Chambr and similar articles of Moadensejah another for men or boys								وغيرها من برانس حمام وارواب دي شامبر واصناف مماثلة من مoadensejah اخرى للرجال او الصبية	62079900
	China	8,628,600	7,300	5,000	444	الصين	Darzon		
	Turkey	3,546,000	3,000	5,000	366	تركيا	Darzon		

الاستيرادات السلعية (غير النفطية) حسب السلعة وبلد المنشأ لسنة 2017
Imports (non oil) by commodity and origin country for the year 2017

Con. Table (9)- Follow

تابع جدول (9) - يتبع

Commodity	Country	القيمة بالدينار	القيمة بالدولار	الوزن (كغم)	الكمية	بلد المنشأ	الوحدة القياسية	وصف السلعة	HS
		Value(I.D)	Value(\$)	Weight(K.G)	Quantity		Unit		
		12,174,600	10,300	10,000	810	المجموع			
Camisoles "Combenazonat," Joponat, skirts and other internal "skirts" of man-made fibers for women or girls								قمصان داخلية "كومبينزونات", جوبونات, وتنانير داخلية اخر "جونلات" من الياف تركيبية او اصطناعية للنساء او البنات	62081100
	Turkey	3,073,200	2,600	10,000	2,000	تركيا	Darzon		
		3,073,200	2,600	10,000	2,000	المجموع			
Camisoles "Combenazonat," Joponat, skirts and other internal "skirts" of other textile materials for women or girls.								قمصان داخلية "كومبينزونات", جوبونات, وتنانير داخلية اخر "جونلات" من مواد نسيجية اخر للنساء او البنات .	62081900
	Iran	18,885,996	15,978	1,200	2,500	ايران	Darzon		
		18,885,996	15,978	1,200	2,500	المجموع			
Nightwear and pajamas of cotton for women or girls.								قمصان نوم وبيجامات من قطن للنساء او البنات .	62082100
	Turkey	56,263,200	47,600	4,123	2,091	تركيا	Darzon		
		56,263,200	47,600	4,123	2,091	المجموع			

الاستيرادات السلعية (غير النفطية) حسب السلعة وبلد المنشأ لسنة 2017
Imports (non oil) by commodity and origin country for the year 2017

Con. Table (9)- Follow

تابع جدول (9) - يتبع

Commodity	Country	القيمة بالدينار	القيمة بالدولار	الوزن (كغم)	الكمية	بلد المنشأ	الوحدة القياسية	وصف السلعة	HS
		Value(I.D)	Value(\$)	Weight(K.G)	Quantity		Unit		
Clothing and clothing accessories for young children of wool or fine animal hair								ألبيسة وتوابع ألبيسة لصغار الأطفال من صوف او من وبر ناعم	62091000
	China	104,864,676	88,718	15,600	32,500	الصين	Darzon		
	Turkey	126,593,382	107,101	16,800	35,000	تركيا	Darzon		
	Iran	34,456,980	29,121	3,600	7,500	ايران	Darzon		
			265,915,038	224,940	36,000	75,000	المجموع		
Clothing and clothing accessories for young children from cotton								ألبيسة وتوابع ألبيسة لصغار الأطفال من قطن	62092000
	China	92,451,020	78,210	25,186	5,288	الصين	Darzon		
	Turkey	385,218,528	325,904	81,700	22,350	تركيا	Darzon		
	Iran	1,414,854	1,197	1,000	100	ايران	Darzon		
			479,084,402	405,311	107,886	27,738	المجموع		
Clothing and clothing accessories for young children from synthetic fibers								ألبيسة وتوابع ألبيسة لصغار الأطفال من اليااف تركيبية	62093000
	Turkey	15,199,338	12,859	22,500	21,050	تركيا	Darzon		
			15,199,338	12,859	22,500	21,050	المجموع		

الاستيرادات السلعية (غير النفطية) حسب السلعة وبلد المنشأ لسنة 2017
Imports (non oil) by commodity and origin country for the year 2017

Con. Table (9)- Follow

تابع جدول (9) - يتبع

Commodity	Country	القيمة بالدينار	القيمة بالدولار	الوزن (كغم)	الكمية	بلد المنشأ	الوحدة القياسية	وصف السلعة	HS
		Value(I.D)	Value(\$)	Weight(K.G)	Quantity		Unit		
Clothing and clothing accessories for young children from other textile materials								ألبسة وتوايع ألبسة لصغار الأطفال من مواد نسيجية أخر	62099000
	China	7,973,772	6,746	425	279	الصين	Darzon		
		7,973,772	6,746	425	279	المجموع			
Clothing for men or boys of the weave of heading 56.02 or 56.03								ألبسة أخرى للرجال أو للصبيبة من نسيج داخلة في البند 56.02 أو 56.03	62104000
	Syria	32,449,659	27,420	13,200	27,500	الجمهورية العربية السورية	Darzon		
	Jordan	63,625,878	53,829	6,000	12,500	المملكة الاردنية الهاشمية	Darzon		
	Kuwait	36,672,768	31,019	93,600	138,000	الكويت	Darzon		
	Egypt	23,471,796	19,830	10,800	22,500	جمهورية مصر العربية	Darzon		
	Morocco	650,100	550	1,200	2,500	المغرب	Darzon		
	Italy	3,759,200	3,175	1,200	2,500	إيطاليا	Darzon		
	Germany	12,136,584	10,262	2,400	5,000	ألمانيا	Darzon		
	Spain	2,482,200	2,100	1,200	2,500	إسبانيا	Darzon		
	European Union	312,175,031	263,675	124,800	260,000	الاتحاد الأوربي	Darzon		
	China	11,931,527,760	10,086,778	1,443,600	3,007,500	الصين	Darzon		
	South Korea	532,217,140	449,674	80,400	167,500	كوريا الجنوبية	Darzon		
	Taiwan (Formosa)	2,545,600	2,150	1,200	2,500	تايوان (فرموزا)	Darzon		
	Turkey	3,050,253,286	2,580,032	398,800	735,000	تركيا	Darzon		
	Iran	161,329,728	136,271	94,100	88,500	إيران	Darzon		
	India	55,296,092	46,745	21,000	20,800	الهند	Darzon		
	Pakistan	24,168,354	20,447	2,400	5,000	باكستان	Darzon		
	Bangladesh	8,002,048	6,764	2,400	5,000	بنغلادش	Darzon		
	Thailand	218,694,822	185,021	50,400	105,000	تايلند	Darzon		
	Kazakhstan	325,997,632	275,373	51,600	107,500	كازخستان	Darzon		

الاستيرادات السلعية (غير النفطية) حسب السلعة وبلد المنشأ لسنة 2017
Imports (non oil) by commodity and origin country for the year 2017

Con. Table (9)- Follow

تابع جدول (9) - يتبع

Commodity	Country	القيمة بالدينار	القيمة بالدولار	الوزن (كغم)	الكمية	بلد المنشأ	الوحدة القياسية	وصف السلعة	HS
		Value(I.D)	Value(\$)	Weight(K.G)	Quantity		Unit		
	Burundi	7,316,580	6,190	1,200	2,500	بورندي	Darzon		
	United States of America	13,120,200	11,100	1,200	2,500	الولايات المتحدة الامريكية	Darzon		
		16,817,892,458	14,218,405	2,402,700	4,722,300	المجموع			
Other clothing for women or girls from the weave of heading 56.02 or 56.03								البسة أخرى للنساء أو للبنات من نسج داخلة في البند 56.02 أو 56.03	62105000
	Syria	127,617,704	107,970	146,900	92,800	الجمهورية العربية السورية	Darzon		
	Egypt	37,138,440	31,420	47,700	6,900	جمهورية مصر العربية	Darzon		
	China	75,003,693	63,456	94,000	23,300	الصين	Darzon		
	Turkey	1,070,276,795	905,487	497,500	233,200	تركيا	Darzon		
	Iran	10,435,878	8,829	9,000	800	ايران	Darzon		
	Bangladesh	7,673,544	6,492	5,000	500	بنغلادش	Darzon		
		1,328,146,054	1,123,654	800,100	357,500	المجموع			
Wear swimming for women or girls								البسة سباحة للنساء أو للبنات	62111200
	China	106,380	90	60	25	الصين	Darzon		
		106,380	90	60	25	المجموع			
Dress (dishdasha) of wool or fine animal hair of the men and boys								ثوب (دشداشة) من صوف او من وبر ناعم للرجال او الصبية	62113110
	China	5,673,600	4,800	1,200	2,500	الصين	Darzon		
	Turkey	16,338,786	13,823	6,200	3,500	تركيا	Darzon		
	India	4,255,200	3,600	5,000	1,000	الهند	Darzon		
		26,267,586	22,223	12,400	7,000	المجموع			

الاستيرادات السلعية (غير النفطية) حسب السلعة وبلد المنشأ لسنة 2017
Imports (non oil) by commodity and origin country for the year 2017

Con. Table (9)- Follow

تابع جدول (9) - يتبع

Commodity	Country	القيمة بالدينار	القيمة بالدولار	الوزن (كغم)	الكمية	بلد المنشأ	الوحدة القياسية	وصف السلعة	HS
		Value(I.D)	Value(\$)	Weight(K.G)	Quantity		Unit		
And other sports robes of cotton for men or boys								وغيرها من اردية رياضية من قطن للرجال او الصبية	62113290
	European Union	10,120,832	8,548	436	1	الاتحاد الاوربي	Darzon		
		10,120,832	8,548	436	1	المجموع			
Dress (dishdasha) of man-made fibers								ثوب (دشداشة) من الياف تركيبيية او اصطناعية	62113310
	China	63,395,680	53,625	7,159	2,202	الصين	Darzon		
	Taiwan (Formosa)	12,765,600	10,800	1,296	432	تايوان (فرموزا)	Darzon		
	Turkey	5,510,484	4,662	560	187	تركيا	Darzon		
		81,671,764	69,087	9,015	2,821	المجموع			
Robes and other sports of other textile materials								وغيرها من اردية رياضية من مواد نسيجية اخرى	62113990
	China	42,924,736	36,254	74,777	8,664	الصين	Darzon		
	United States of America	14,326,400	12,100	11,378	569	الولايات المتحدة الامريكية	Darzon		
		57,251,136	48,354	86,155	9,233	المجموع			
Other dresses for women or girls of other textile materials								البسة اخر للنساء او البنات من مواد نسيجية آخر	62114900
	Iran	26,476,800	22,400	1,200	2,500	ايران	Darzon		
		26,476,800	22,400	1,200	2,500	المجموع			
Guy straps, belts and a guy in shorts								احزمة شدادة، واحزمة شدادة بشكل سراويل	62122000
	China	592,000	500	250	500	الصين	Darzon		
	Thailand	4,593,920	3,880	300	2,000	تايلند	Darzon		
		5,185,920	4,380	550	2,500	المجموع			

الاستيرادات السلعية (غير النفطية) حسب السلعة وبلد المنشأ لسنة 2017
Imports (non oil) by commodity and origin country for the year 2017

Con. Table (9)- Follow

تابع جدول (9) - يتبع

Commodity	Country	القيمة بالدينار	القيمة بالدولار	الوزن (كغم)	الكمية	بلد المنشأ	الوحدة القياسية	وصف السلعة	HS
		Value(I.D)	Value(\$)	Weight(K.G)	Quantity		Unit		
Women's corsets complete "Korsilt"								مشدات نسائية كاملة "كورسيلات"	62123000
	China	4,018,800	3,400	648	1,620	الصين	Darzon		
		4,018,800	3,400	648	1,620	المجموع			
Shawls of wool or fine animal hair								شالات من صوف أو من وبر ناعم	62142010
	China	10,283,400	8,700	1,200	2,500	الصين	Darzon		
	Turkey	81,962,244	69,342	12,950	11,528	تركيا	Darzon		
	Iran	4,881,660	4,130	1,200	400	ايران	Darzon		
		97,127,304	82,172	15,350	14,428	المجموع			
Shawls of synthetic fibers								شالات من الألياف تركيبية	62143010
	Turkey	103,616,484	87,662	9,200	8,760	تركيا	Darzon		
	Iran	20,862,300	17,650	2,500	2,330	ايران	Darzon		
		124,478,784	105,312	11,700	11,090	المجموع			
Tissues Ras (veils) of synthetic fibers								مناديل رأس (حجابات) من الألياف تركيبية)	62143030
	Turkey	13,207,024	11,166	800	3,000	تركيا	Darzon		
		13,207,024	11,166	800	3,000	المجموع			
Shawls of artificial fibers								شالات من ألياف اصطناعية	62144010
	Syria	19,503,000	16,500	1,200	2,500	الجمهورية العربية السورية	Darzon		
		19,503,000	16,500	1,200	2,500	المجموع			
Tissues Ras (veils) of cotton								مناديل رأس (حجابات) من قطن	62149013
	Turkey	8,427,660	7,130	350	800	تركيا	Darzon		
	Iran	21,880,320	18,480	6,000	28,000	ايران	Darzon		
		30,307,980	25,610	6,350	28,800	المجموع			

الاستيرادات السلعية (غير النفطية) حسب السلعة وبلد المنشأ لسنة 2017
Imports (non oil) by commodity and origin country for the year 2017

Con. Table (9)- Follow

تابع جدول (9) - يتبع

Commodity	Country	القيمة بالدينار	القيمة بالدولار	الوزن (كغم)	الكمية	بلد المنشأ	الوحدة القياسية	وصف السلعة	HS
		Value(I.D)	Value(\$)	Weight(K.G)	Quantity		Unit		
Other Akhmrh and veils of cotton								غيرها من اخمرة وبراقع من قطن	62149019
	Turkey	265,950	225	150	100	تركيا	Darzon		
		265,950	225	150	100	المجموع			
Shawls, scarves, and rolls neck and head tissues (veil) and Akhmrh and veils and similar articles of other textile materials								شالات , اوشحة ولفافات عنق ومناديل, رأس (حجاب) واخمرة وبراقع وأصناف مماثلة من مواد نسيجية اخرى	62149090
	China	99,284,066	83,884	5,013	3,628	الصين	Darzon		
	Turkey	700,408,084	592,524	65,144	64,019	تركيا	Darzon		
	Iran	40,338,880	34,070	5,500	3	ايران	Darzon		
		840,031,030	710,478	75,657	67,650	المجموع			
Neckties (Kravataat) nodes and the butterfly (Bow) and ligaments are tissues of the neck of the man-made fibers								أربطة عنق (كرافاتات) وعقدات فراشية (بابيون) وأربطة عنق بشكل مناديل من من الياف تركيبية او اصطناعية	62152000
	Iran	2,494,020	2,110	80	300	ايران	Darzon		
		2,494,020	2,110	80	300	المجموع			
Gloves kinds								قفازات بانواعها	62160000
	European Union	12,824,700	10,850	904	1,808	الاتحاد الاوربي	Darzon		
	China	487,975,635	412,182	3,254	7,108	الصين	Darzon		
	Turkey	10,909,860	9,230	3,785	3,988	تركيا	Darzon		

الاستيرادات السلعية (غير النفطية) حسب السلعة وبلد المنشأ لسنة 2017
Imports (non oil) by commodity and origin country for the year 2017

Con. Table (9)- Follow

تابع جدول (9) - يتبع

Commodity	Country	القيمة بالدينار	القيمة بالدولار	الوزن (كغم)	الكمية	بلد المنشأ	الوحدة القياسية	وصف السلعة	HS
		Value(I.D)	Value(\$)	Weight(K.G)	Quantity		Unit		
	Iran	559,086	473	250	200	ايران	Darzon		
	Malaysia	21,754,660	18,398	2,516	7,937	ماليزيا	Darzon		
	United States of America	261,019,878	220,829	18,402	36,805	الولايات المتحدة الامريكية	Darzon		
		795,043,819	671,962	29,111	57,846	المجموع			
Socks of the consequences of dresses								جوارب من توابع الالبسة	62171010
	Syria	12,622,578	10,679	5,276	12,101	الجمهورية العربية السورية	Darzon		
	Jordan	5,910,000	5,000	925	4,627	المملكة الاردنية الهاشمية	Darzon		
	European Union	685,560	580	63	129	الاتحاد الاوربي	Darzon		
	China	167,702,272	141,660	96,584	43,799	الصين	Darzon		
	Turkey	431,407,694	364,529	66,882	129,687	تركيا	Darzon		
	Iran	580,530,460	490,440	440,200	144,660	ايران	Darzon		
		1,198,858,564	1,012,888	609,930	335,003	المجموع			
Shoes without soles of shoes except infants								احذية بدون نعال عدا احذية الاطفال الرضع	62171020
	Syria	4,255,200	3,600	1,100	2,000	الجمهورية العربية السورية	Darzon		
	China	6,028,200	5,100	5,000	1,053	الصين	Darzon		
	Turkey	19,869,420	16,810	3,300	6,000	تركيا	Darzon		
		30,152,820	25,510	9,400	9,053	المجموع			
Other clothing accessories								غيرها من توابع الالبسة	62171090
	China	319,140	270	1,200		الصين	Kilo		
		319,140	270	1,200		المجموع			
Epaulets and similar parts of the tailors								اجزاء الكتفيات وما يماثلها للخياطين	62179020
	China	24,010,336	20,279	3,468		الصين	Kilo		
	India	4,736,000	4,000	403		الهند	Kilo		
		28,746,336	24,279	3,871		المجموع			

الاستيرادات السلعية (غير النفطية) حسب السلعة وبلد المنشأ لسنة 2017
Imports (non oil) by commodity and origin country for the year 2017

Con. Table (9)- Follow

تابع جدول (9) - يتبع

Commodity	Country	القيمة بالدينار	القيمة بالدولار	الوزن (كغم)	الكمية	بلد المنشأ	الوحدة القياسية	وصف السلعة	HS
		Value(I.D)	Value(\$)	Weight(K.G)	Quantity		Unit		
Other parts of clothing accessories								غيرها من اجزاء توابع الالبيسة	62179090
	Jordan	1,065,600	900	3,000		المملكة الاردنية الهاشمية	Kilo		
	Saudi Arabia	10,422,726	8,813	24,481		المملكة العربية السعودية	Kilo		
	China	6,841,416	5,788	6,061		الصين	Kilo		
	South Korea	80,394,950	67,901	188,614		كوريا الجنوبية	Kilo		
	Turkey	15,739,456	13,298	15,666		تركيا	Kilo		
	Iran	865,533,232	731,444	2,015,334		ايران	Kilo		
		979,997,380	828,144	2,253,156		المجموع			
		30,323,745,002	25,638,555	7,470,818	5,986,722	مجموع الفصل			
Other made up tEXtile articles; sets; worn clothing and worn tEXtile articles; rags.								اصناف نسيجية اخر- جاهزة مجموعات اطقم :البسه مستعمله واصناف نسيجيه مستعمله :اسمال وخرق	63
Blankets (except electric) and Ahrmamn wool or fine animal hair								بطانيات (عدا الكهربائية) (واحرمتمن صوف أو من وبر ناعم	63012000
	Saudi Arabia	33,832,800	28,575	5,925	2,385	المملكة العربية السعودية	NO.		
	China	1,392,957,708	1,177,676	297,629	60,850	الصين	NO.		
	South Korea	9,257,696	7,819	7,819	1,419	كوريا الجنوبية	NO.		
	Turkey	203,704,768	172,202	76,353	20,129	تركيا	NO.		
	Iran	150,569,280	127,170	75,367	13,063	ايران	NO.		
	Pakistan	313,921,470	265,585	71,133	20,011	باكستان	NO.		
		2,104,243,722	1,779,027	534,226	117,857	المجموع			

الاستيرادات السلعية (غير النفطية) حسب السلعة وبلد المنشأ لسنة 2017
Imports (non oil) by commodity and origin country for the year 2017

Con. Table (9)- Follow

تابع جدول (9) - يتبع

Commodity	Country	القيمة بالدينار	القيمة بالدولار	الوزن (كغم)	الكمية	بلد المنشأ	الوحدة القياسية	وصف السلعة	HS
		Value(I.D)	Value(\$)	Weight(K.G)	Quantity		Unit		
Blankets and traveling rugs, of which non-electric, of cotton								بطانيات وأحرمة، غير الكهربائية منها، من قطن	63013000
	Jordan	3,176,034	2,687	1,000	7,000	المملكة الاردنية الهاشمية	NO.		
	China	156,210,756	132,158	18,828	9,781	الصين	NO.		
	Turkey	6,938,340	5,870	3,200	1,000	تركيا	NO.		
	Iran	9,456,000	8,000	1,000	400	ايران	NO.		
		175,781,130	148,715	24,028	18,181	المجموع			
Blankets and traveling rugs, of which non-electric, of synthetic fibers								بطانيات وأحرمة، غير الكهربائية منها، من ألياف تركيبية	63014000
	China	10,647,000	9,000	10,000	1,100	الصين	NO.		
	South Korea	1,776,000	1,500	1,200	650	كوريا الجنوبية	NO.		
	Turkey	26,119,040	22,060	7,200	3,900	تركيا	NO.		
	Iran	9,515,100	8,050	1,450	668	ايران	NO.		
		48,057,140	40,610	19,850	6,318	المجموع			
Other blankets and traveling rugs								بطانيات وأحرمة أخرى	63019000
	China	77,913,894	65,917	42,420	18,322	الصين	NO.		
		77,913,894	65,917	42,420	18,322	المجموع			
Bed linen, knitted Aukroshih								بياضات للأسرة، من مصنرات اوكروشية	63021000
	United Arab Emirates	684,378	579	500	100	الامارات العربية المتحدة	NO.		
	European Union	2,264,992	1,913	1,100	450	الاتحاد الاوربي	NO.		
	China	64,889,536	54,893	11,100	950	الصين	NO.		
	Turkey	25,154,960	21,280	5,200	2,010	تركيا	NO.		

الاستيرادات السلعية (غير النفطية) حسب السلعة وبلد المنشأ لسنة 2017
Imports (non oil) by commodity and origin country for the year 2017

Con. Table (9)- Follow

تابع جدول (9) - يتبع

Commodity	Country	القيمة بالدينار	القيمة بالدولار	الوزن (كغم)	الكمية	بلد المنشأ	الوحدة القياسية	وصف السلعة	HS
		Value(I.D)	Value(\$)	Weight(K.G)	Quantity		Unit		
	Iran	47,567,892	40,188	12,000	5,801	ايران	NO.		
		140,561,758	118,853	29,900	9,311	المجموع			
Other linen of the family, printed of textile materials other								بياضات أخرى للأسرة، مطبوعة من مواد نسيجية أخرى	63022900
	China	11,767,992	9,956	800	250	الصين	NO.		
		11,767,992	9,956	800	250	المجموع			
Other linen of cotton for the family								بياضات أخرى للأسرة من قطن	63023100
	China	38,953,600	32,900	6,800	24,250	الصين	NO.		
	Turkey	23,680,000	20,000	24,000	100,800	تركيا	NO.		
	Iran	3,007,360	2,540	1,270	1,270	ايران	NO.		
		65,640,960	55,440	32,070	126,320	المجموع			
Linens last of the family of other textile materials								بياضات اخر للأسرة من مواد نسيجية آخر	63023900
	European Union	22,154,226	18,743	14,044	3,355	الاتحاد الأوربي	NO.		
	China	155,469,142	131,526	145,698	58,708	الصين	NO.		
	Turkey	83,792,352	70,886	50,781	13,522	تركيا	NO.		
	Iran	44,482,880	37,570	71,586	18,225	ايران	NO.		
		305,898,600	258,725	282,109	93,810	المجموع			
Toilet linen (bathroom), kitchen, of terry cloth-type foam, (cloth towels and the like "Terry") of cotton								بياضات للتو البيت (الحمام) أو المطبخ، من اقمشة مزودة من النوع الإسفنجي،(اقمشة المناشف وما يماثلها "تيري") من قطن	63026000
	China	2,009,400	1,700	800	4,000	الصين	NO.		

الاستيرادات السلعية (غير النفطية) حسب السلعة وبلد المنشأ لسنة 2017
Imports (non oil) by commodity and origin country for the year 2017

Con. Table (9)- Follow

تابع جدول (9) - يتبع

Commodity	Country	القيمة بالدينار	القيمة بالدولار	الوزن (كغم)	الكمية	بلد المنشأ	الوحدة القياسية	وصف السلعة	HS
		Value(I.D)	Value(\$)	Weight(K.G)	Quantity		Unit		
	Turkey	59,170,920	50,060	2,500	10,000	تركيا	NO.		
	India	2,009,400	1,700	800	4,000	الهند	NO.		
	United States of America	1,950,300	1,650	800	4,000	الولايات المتحدة الأمريكية	NO.		
		65,140,020	55,110	4,900	22,000	المجموع			
Ihram towels of cotton								فوط احرام من قطن	63029110
	China	413,700	350	50	25	الصين	NO.		
		413,700	350	50	25	المجموع			
Linens, towels and bath towels ordinary cotton								فوط ومناشف عادية ومناشف حمام من قطن	63029120
	Egypt	3,448,992	2,913	1,750	3,500	جمهورية مصر العربية	NO.		
	European Union	2,127,600	1,800	600	1,800	الاتحاد الأوربي	NO.		
	China	213,544,552	180,522	66,375	148,068	الصين	NO.		
	Turkey	217,250,244	183,752	34,828	62,510	تركيا	NO.		
	Iran	23,796,032	20,098	3,000	5,600	ايران	NO.		
	India	61,595,504	52,082	16,966	33,684	الهند	NO.		
		521,762,924	441,167	123,519	255,162	المجموع			
Towels related parties attached to the rotating reel of cotton								مناشف متصلة الاطراف تعلق على بكره دوارة من قطن	63029130
	Syria	576,816	488	100	100	الجمهورية العربية السورية	NO.		
		576,816	488	100	100	المجموع			
Towel dry and clear, which is used utensils in the kitchen of cotton								فوط تنشيف ومسح الالنية مما يستعمل في المطبخ من قطن	63029140
	Syria	425,520	360	500	72,000	الجمهورية العربية السورية	NO.		
	China	3,510,900	2,966	870	2,700	الصين	NO.		
	Turkey	11,063,520	9,360	3,450	63,525	تركيا	NO.		

الاستيرادات السلعية (غير النفطية) حسب السلعة وبلد المنشأ لسنة 2017
Imports (non oil) by commodity and origin country for the year 2017

Con. Table (9)- Follow

تابع جدول (9) - يتبع

Commodity	Country	القيمة بالدينار	القيمة بالدولار	الوزن (كغم)	الكمية	بلد المنشأ	الوحدة القياسية	وصف السلعة	HS
		Value(I.D)	Value(\$)	Weight(K.G)	Quantity		Unit		
		14,999,940	12,686	4,820	138,225	المجموع			
Bed linen and table and toilet (bathroom) and kitchen of the man-made fibers								بياضات للأسرة والمائدة والتواليت (الحمام) والمطبخ من اليااف تركيبية او اصطناعية	63029300
	China	99,734,240	84,235	30,000		الصين	Kilo		
	Turkey	95,328,708	80,520	107,000		تركيا	Kilo		
	Iran	178,049,920	150,380	45,000		ايران	Kilo		
	United States of America	46,848,027	39,568	20,000		الولايات المتحدة الامريكية	Kilo		
		419,960,895	354,703	202,000		المجموع			
Curtains, knitted or crocheted of cotton								ستائر من مصنرات او كروشية من قطن	63031100
	Jordan	1,622,886	1,373	1,000		المملكة الاردنية الهاشمية	Kilo		
	Saudi Arabia	4,764,416	4,024	1,000		المملكة العربية السعودية	Kilo		
	Germany	2,044,860	1,730	100		المانيا	Kilo		
	China	29,068,384	24,551	7,000		الصين	Kilo		
	Turkey	9,809,424	8,288	2,650		تركيا	Kilo		
		47,309,970	39,966	11,750		المجموع			
Curtains, knitted or crocheted of other textile materials								ستائر من مصنرات او كروشية من مواد نسيجية اخر	63031900
	China	15,299,648	12,922	13,222		الصين	Kilo		
	South Korea	20,128,000	17,000	17,000		كوريا الجنوبية	Kilo		
		35,427,648	29,922	30,222		المجموع			

الاستيرادات السلعية (غير النفطية) حسب السلعة وبلد المنشأ لسنة 2017
Imports (non oil) by commodity and origin country for the year 2017

Con. Table (9)- Follow

تابع جدول (9) - يتبع

Commodity	Country	القيمة بالدينار	القيمة بالدولار	الوزن (كغم)	الكمية	بلد المنشأ	الوحدة القياسية	وصف السلعة	HS
		Value(I.D)	Value(\$)	Weight(K.G)	Quantity		Unit		
And brought down the curtains of synthetic fibers								ستائر واسدال من الياف تركيبية	63039210
	China	7,035,264	5,952	8,330		الصين	Kilo		
	Turkey	1,965,440	1,660	3,000		تركيا	Kilo		
	Iran	10,869,120	9,180	18,360		ايران	Kilo		
		19,869,824	16,792	29,690		المجموع			
And brought down the curtain and misled the internal of a kind used in the transport of other textile materials								ستائر واسدال وضلل داخلية من النوع المستعمل في وسائل النقل من مواد نسيجية اخر	63039900
	China	34,774,080	29,370	44,055		الصين	Kilo		
	South Korea	2,794,240	2,360	3,540		كوريا الجنوبية	Kilo		
	Taiwan (Formosa)	3,670,400	3,100	4,650		تايوان (فرموزا)	Kilo		
	Turkey	4,468,416	3,774	5,661		تركيا	Kilo		
	45,707,136	38,604	57,906		المجموع				
Other bedding								غيرها من اغطية الاسرة	63041900
	China	3,782,400	3,200	2,000		الصين	Kilo		
	Turkey	61,442,480	51,923	58,000		تركيا	Kilo		
	Iran	212,556,416	179,524	187,400		ايران	Kilo		
		277,781,296	234,647	247,400		المجموع			

الاستيرادات السلعية (غير النفطية) حسب السلعة وبلد المنشأ لسنة 2017
Imports (non oil) by commodity and origin country for the year 2017

Con. Table (9)- Follow

تابع جدول (9) - يتبع

Commodity	Country	القيمة بالدينار	القيمة بالدولار	الوزن (كغم)	الكمية	بلد المنشأ	الوحدة القياسية	وصف السلعة	HS
		Value(I.D)	Value(\$)	Weight(K.G)	Quantity		Unit		
Protective covers for seats and transport, knitted or crocheted								اغطية واقية لمقاعد وسائل النقل من مصنرات او كروشيه	63049120
	Turkey	28,651,980	24,220	10,746	1,879	تركيا	NO.		
		28,651,980	24,220	10,746	1,879	المجموع			
Protective covers for seats and transport is knitted or crocheted, of cotton								اغطية واقية لمقاعد وسائل النقل غير المصنرة ولا كروشيه, من قطن	63049220
	United Arab Emirates	16,576,000	14,000	250	400	الامارات العربية المتحدة	NO.		
	Iran	39,819,104	33,631	12,250	5,030	ايران	NO.		
	United States of America	6,099,120	5,160	2,500	8,500	الولايات المتحدة الامريكية	NO.		
			62,494,224	52,791	15,000	13,930	المجموع		
Pillows, blankets and other knitted crocheted, of cotton								اغطية الوسائدغير المصنرة ولا كروشيه, من قطن	63049240
	Jordan	1,101,120	930	816	1,000	المملكة الاردنية الهاشمية	NO.		
	Saudi Arabia	10,064,000	8,500	7,456	1,000	المملكة العربية السعودية	NO.		
	Egypt	25,175,392	21,263	18,651	3,000	جمهورية مصر العربية	NO.		
	China	4,270,583,576	3,610,199	3,166,852	234,040	الصين	NO.		
	South Korea	118,330,144	99,941	87,668	3,700	كوريا الجنوبية	NO.		
	Turkey	379,525,280	320,545	281,177	44,250	تركيا	NO.		
	Iran	577,578,880	487,820	427,912	20,700	ايران	NO.		
	India	3,552,000	3,000	2,632	1,000	الهند	NO.		
			5,385,910,392	4,552,198	3,993,164	308,690	المجموع		

الاستيرادات السلعية (غير النفطية) حسب السلعة وبلد المنشأ لسنة 2017
Imports (non oil) by commodity and origin country for the year 2017

Con. Table (9)- Follow

تابع جدول (9) - يتبع

Commodity	Country	القيمة بالدينار	القيمة بالدولار	الوزن (كغم)	الكمية	بلد المنشأ	الوحدة القياسية	وصف السلعة	HS
		Value(I.D)	Value(\$)	Weight(K.G)	Quantity		Unit		
Other linen of cotton varieties								غيرها من اصناف المفروشات من القطن	63049290
	Jordan	1,803,732	1,526	3,815	20,000	المملكة الاردنية الهاشمية	NO.		
	Egypt	7,104,000	6,000	892	1	جمهورية مصر العربية	NO.		
	European Union	4,236,352	3,578	8,000	2,500	الاتحاد الاوربي	NO.		
	China	8,346,483,686	7,057,437	3,882,193	1,264,095	الصين	NO.		
	Turkey	155,014,862	130,953	191,220	67,718	تركيا	NO.		
	Iran	5,961,872,908	5,043,079	595,305	201,326	ايران	NO.		
	India	6,662,394	5,631	8,800	3,000	الهند	NO.		
	Malaysia	4,592,160	3,880	11,000	3,700	ماليزيا	NO.		
	United States of America	15,695,778	13,279	21,923	10,800	الولايات المتحدة الامريكية	NO.		
		14,503,465,872	12,265,363	4,723,148	1,573,140	المجموع			
Protective covers for seats and transport is knitted or crocheted, of synthetic fibers								الاعطية الواقية لمقاعدوسائل النقل غير المصنرة ولا كروشية من الياف تركيبية	63049320
	Turkey	2,269,440	1,920	1,980	180	تركيا	NO.		
		2,269,440	1,920	1,980	180	المجموع			
Ligament Alsta?rghyr knitted or crocheted, of synthetic fibers								اربطة الستائرغير المصنرة ولا كروشية من الياف تركيبية	63049330
	Taiwan (Formosa)	4,573,158	3,869	2,000	1,119	تايبوان (فرموزا)	NO.		
	Turkey	260,480	220	400	400	تركيا	NO.		
		4,833,638	4,089	2,400	1,519	المجموع			

الاستيرادات السلعية (غير النفطية) حسب السلعة وبلد المنشأ لسنة 2017
Imports (non oil) by commodity and origin country for the year 2017

Con. Table (9)- Follow

تابع جدول (9) - يتبع

Commodity	Country	القيمة بالدينار	القيمة بالدولار	الوزن (كغم)	الكمية	بلد المنشأ	الوحدة القياسية	وصف السلعة	HS
		Value(I.D)	Value(\$)	Weight(K.G)	Quantity		Unit		
Protective covers for seats and transport non-Knitted or crocheted, of other textile materials								الاعطية الواقية لمقاعد وسائل النقل غير مصنرة ولا كروشية من مواد نسيجية اخر	63049920
	China	10,568,384	8,926	12,500	1,351	الصين	NO.		
	Turkey	17,730,000	15,000	1,600	300	تركيا	NO.		
		28,298,384	23,926	14,100	1,651	المجموع			
Ligaments of the curtains is not knitted crocheted, of other textile materials								اربطة الستائر غير مصنرة ولا كروشية من مواد نسيجية اخر	63049930
	China	34,870,480	29,459	36,794	212,385	الصين	NO.		
	Taiwan (Formosa)	10,726,650	9,075	3,630	23,400	تايوان (فرموزا)	NO.		
	Turkey	16,007,248	13,522	33,805	67,610	تركيا	NO.		
		61,604,378	52,056	74,229	303,395	المجموع			
Other varieties of upholstery, from textile materials other								غيرها من اصناف المفروشات من مواد نسيجية اخر	63049990
	China	71,088,928	60,104	15,648	4,094	الصين	NO.		
	Turkey	9,945,600	8,400	1,000	1	تركيا	NO.		
	Iran	49,136,000	41,500	4,000	16,000	ايران	NO.		
	India	2,168,970	1,835	2,500	441	الهند	NO.		
	132,339,498	111,839	23,148	20,536	المجموع				
Bags and packaging of jute								اكياس تعبئة وتغليف من جوت	63051010

الاستيرادات السلعية (غير النفطية) حسب السلعة وبلد المنشأ لسنة 2017
Imports (non oil) by commodity and origin country for the year 2017

Con. Table (9)- Follow

تابع جدول (9) - يتبع

Commodity	Country	القيمة بالدينار	القيمة بالدولار	الوزن (كغم)	الكمية	بلد المنشأ	الوحدة القياسية	وصف السلعة	HS
		Value(I.D)	Value(\$)	Weight(K.G)	Quantity		Unit		
	Jordan	82,443,104	69,631	120,500		المملكة الاردنية الهاشمية	Kilo		
	Kuwait	26,083,520	22,030	53,500		الكويت	Kilo		
	Lebanon	5,910,000	5,000	11,000		لبنان	Kilo		
	Saudi Arabia	5,834,752	4,928	11,000		المملكة العربية السعودية	Kilo		
	United Arab Emirates	4,817,832	4,076	11,000		الامارات العربية المتحدة	Kilo		
	United Kingdom	5,614,500	4,750	11,000		المملكة المتحدة	Kilo		
	Italy	5,910,000	5,000	11,000		إيطاليا	Kilo		
	China	237,407,560	200,590	479,000		الصين	Kilo		
	Turkey	174,743,232	147,706	342,000		تركيا	Kilo		
	Iran	322,042,080	272,150	534,475		إيران	Kilo		
	India	132,031,818	111,551	227,000		الهند	Kilo		
	Bangladesh	2,765,880	2,340	4,000		بنغلادش	Kilo		
	South Africa	4,848,480	4,095	11,000		جنوب افريقيا	Kilo		
	United States of America	4,744,548	4,014	11,000		الولايات المتحدة الامريكية	Kilo		
		1,015,197,306	857,861	1,837,475		المجموع			
Other bags and packaging of jute or of textile materials other bast of heading 53.03:								غيرها من اكياس تعبئه وتغليف من جوت او من مواد نسجية لحائية اخر داخله في البند 53.03:	63051090
	China	21,637,600	18,275	7,000		الصين	Kilo		
	Iran	24,254,640	20,520	56,308		إيران	Kilo		
	India	30,460,152	25,755	33,000		الهند	Kilo		
		76,352,392	64,550	96,308		المجموع			
Other bags and packaging obtained from platelets or similar forms of polyethylene or polypropylene								غيرها من اكياس تعبئه وتغليف متحصل عليها من صفيحات او من أشكال مماثلة من بولي إيثيلين أو بولي بروبيلين	63053300

الاستيرادات السلعية (غير النفطية) حسب السلعة وبلد المنشأ لسنة 2017
Imports (non oil) by commodity and origin country for the year 2017

Con. Table (9)- Follow

تابع جدول (9) - يتبع

Commodity	Country	القيمة بالدينار	القيمة بالدولار	الوزن (كغم)	الكمية	بلد المنشأ	الوحدة القياسية	وصف السلعة	HS
		Value(I.D)	Value(\$)	Weight(K.G)	Quantity		Unit		
	Jordan	967,952,042	818,285	924,442		المملكة الاردنية الهاشمية	Kilo		
	Kuwait	216,538,208	182,887	215,441		الكويت	Kilo		
	Lebanon	61,949,780	52,330	55,670		لبنان	Kilo		
	Saudi Arabia	154,665,452	130,736	106,300		المملكة العربية السعودية	Kilo		
	Qatar	27,794,400	23,475	10,000		قطر	Kilo		
	Oman	3,878,784	3,276	6,552		سلطنة عمان	Kilo		
	United Arab Emirates	86,346,352	72,968	91,259		الإمارات العربية المتحدة	Kilo		
	Egypt	3,646,720	3,080	3,000		جمهورية مصر العربية	Kilo		
	Germany	2,412,992	2,038	2,000		المانيا	Kilo		
	Ireland	2,127,600	1,800	1,200		أيرلندا	Kilo		
	European Union	37,506,752	31,678	45,608		الاتحاد الأوربي	Kilo		
	China	551,679,782	466,002	487,699		الصين	Kilo		
	Turkey	409,109,984	345,768	356,720		تركيا	Kilo		
	Iran	35,662,049,719	30,167,108	1,726,776		إيران	Kilo		
	India	165,745,792	139,988	178,795		الهند	Kilo		
	United States of America	8,650,304	7,306	25,000		الولايات المتحدة الأمريكية	Kilo		
		38,362,054,663	32,448,725	4,236,462		المجموع			
Highlight the external sun visors of cotton								ظلل خارجية وحاجبات شمس من قطن	63061120
	United Kingdom	49,536,438	41,909	35,000		المملكة المتحدة	Kilo		
		49,536,438	41,909	35,000		المجموع			
Misled and external sun visors of textile materials other								ضلل خارجية وحاجبات شمس من مواد نسيجية اخر	63061920
	Turkey	24,751,080	20,940	7,000	2,152	تركيا	NO.		
		24,751,080	20,940	7,000	2,152	المجموع			
Tents of cotton								خيام من قطن	63062100
	Iran	118,200	100	50	25	إيران	NO.		
		118,200	100	50	25	المجموع			

الاستيرادات السلعية (غير النفطية) حسب السلعة وبلد المنشأ لسنة 2017
Imports (non oil) by commodity and origin country for the year 2017

Con. Table (9)- Follow

تابع جدول (9) - يتبع

Commodity	Country	القيمة بالدينار	القيمة بالدولار	الوزن (كغم)	الكمية	بلد المنشأ	الوحدة القياسية	وصف السلعة	HS
		Value(I.D)	Value(\$)	Weight(K.G)	Quantity		Unit		
Mattresses or furniture, "rank" inflatable textile materials from another								"حشايا او فرش" مراتب قابلة للنفخ من مواد نسيجية اخر	63064900
	Saudi Arabia	2,096,864	1,771	2,000	48,000	المملكة العربية السعودية	NO.		
	United Arab Emirates	5,920,000	5,000	300	100	الامارات العربية المتحدة	NO.		
	Egypt	13,675,200	11,550	20,160	660	جمهورية مصر العربية	NO.		
	European Union	2,600,400	2,200	50	1	الاتحاد الاوربي	NO.		
	China	11,676,372	9,866	22,394	51,470	الصين	NO.		
	Turkey	39,078,276	33,043	40,705	4,580	تركيا	NO.		
	Iran	61,704,160	52,115	144,320	628,280	ايران	NO.		
	United States of America	229,408	194	265	6	الولايات المتحدة الامريكية	NO.		
		136,980,680	115,739	230,194	733,097	المجموع			
Other varieties of cotton camps								غيرها من اصناف المخيمات من قطن	63069100
	Kuwait	106,749,440	90,160	9,000	14	الكويت	NO.		
	China	250,241,220	211,710	3,000	510	الصين	NO.		
	Pakistan	485,083,020	410,051	11,000	1,380	باكستان	NO.		
		842,073,680	711,921	23,000	1,904	المجموع			
Other varieties of textile materials camps last								غيرها من اصناف المخيمات من مواد نسيجية اخر	63069900
	Kuwait	45,749,760	38,640	3,500	6	الكويت	NO.		
	China	8,316,552	7,036	37,425	1,479	الصين	NO.		
	Turkey	23,756,960	20,065	22,000	120	تركيا	NO.		
	Iran	6,399,520	5,405	6,000	50	ايران	NO.		
	Pakistan	2,063,630,160	1,745,880	253,000	4,380	باكستان	NO.		
		2,147,852,952	1,817,026	321,925	6,035	المجموع			

الاستيرادات السلعية (غير النفطية) حسب السلعة وبلد المنشأ لسنة 2017
Imports (non oil) by commodity and origin country for the year 2017

Con. Table (9)- Follow

تابع جدول (9) - يتبع

Commodity	Country	القيمة بالدينار	القيمة بالدولار	الوزن (كغم)	الكمية	بلد المنشأ	الوحدة القياسية	وصف السلعة	HS
		Value(I.D)	Value(\$)	Weight(K.G)	Quantity		Unit		
Floor wipers and wipers dishes and towels to remove dust and clean the breach of a similar								مماسح أرضيات ومماسح أطباق و فوط إزالة الغبار وخرق تنظيف مماثلة	63071000
	Syria	28,929,680	24,445	53,650	30,950	الجمهورية العربية السورية	NO.		
	China	748,206	633	500	200	الصين	NO.		
	South Korea	295,500	250	20	50	كوريا الجنوبية	NO.		
	Turkey	21,484,284	18,162	5,300	27,800	تركيا	NO.		
	Iran	11,950,020	10,110	1,750	1,710	ايران	NO.		
		63,407,690	53,600	61,220	60,710	المجموع			
Banners and flags and banners, badges and similar								الاعلام والرايات والبيارق والشارات وما يماثلها	63079020
	China	591,000	500	200	1,000	الصين	NO.		
		591,000	500	200	1,000	المجموع			
Bags and protective clothing								اكياس وقاية الالبسة	63079040
	China	33,096,000	28,000	1,500	250	الصين	NO.		
		33,096,000	28,000	1,500	250	المجموع			
Ornamental contract awarded in competitions								عقد الزينة التي تمنح في المسابقات	63079070
	China	8,017,506	6,783	2,000	1,234	الصين	NO.		
		8,017,506	6,783	2,000	1,234	المجموع			

الاستيرادات السلعية (غير النفطية) حسب السلعة وبلد المنشأ لسنة 2017
Imports (non oil) by commodity and origin country for the year 2017

Con. Table (9)- Follow

تابع جدول (9) - يتبع

Commodity	Country	القيمة بالدينار	القيمة بالدولار	الوزن (كغم)	الكمية	بلد المنشأ	الوحدة القياسية	وصف السلعة	HS
		Value(I.D)	Value(\$)	Weight(K.G)	Quantity		Unit		
Baby cots portable								مهود الاطفال القابلة للحمل	63079095
	China	232,940,960	197,019	136,208	26,653	الصين	NO.		
	Turkey	76,461,216	64,688	18,048	1,783	تركيا	NO.		
		309,402,176	261,707	154,256	28,436	المجموع			
Columns and uncircumcised Shelters for travel and sun umbrellas								الاعمدة والغلف لمضلات السفر والشماسي	63079096
	Turkey	250,584	212	160	65	تركيا	NO.		
	Iran	1,075,620	910	700	60	ايران	NO.		
		1,326,204	1,122	860	125	المجموع			
Masks of the kind used by surgeons during operations and face masks to prevent dust and odors								الاقنعة من النوع المستعمل من قبل الجراحين اثناء العمليات واقنعة الوجه للوقاية من الغبار والروائح	63079097
	United Kingdom	72,740,280	61,540	68	34	المملكة المتحدة	NO.		
	China	5,068,416	4,288	350	3,850	الصين	NO.		
	Turkey	118,200	100	10	6	تركيا	NO.		
	Mexico	40,754,026	34,421	5,000	4,000	المكسيك	NO.		
		118,680,922	100,349	5,428	7,890	المجموع			
Other details of the models clothes								غيرها من نماذج تفصيل الالبسة	63079099
	Denmark	1,970,394	1,667	1,000	2,000	الدنمارك	NO.		
	China	2,836,800	2,400	250	500	الصين	NO.		
		4,807,194	4,067	1,250	2,500	المجموع			

الاستيرادات السلعية (غير النفطية) حسب السلعة وبلد المنشأ لسنة 2017
Imports (non oil) by commodity and origin country for the year 2017

Con. Table (9)- Follow

تابع جدول (9) - يتبع

Commodity	Country	القيمة بالدينار	القيمة بالدولار	الوزن (كغم)	الكمية	بلد المنشأ	الوحدة القياسية	وصف السلعة	HS
		Value(I.D)	Value(\$)	Weight(K.G)	Quantity		Unit		
Groups (sets) consisting of pieces of yarn and weave, but with supplies, intended for the manufacture of carpets or Aldeabij or blankets and towels embroidered tables or similar textile articles, put up in packings for retail sale.								مجموعات (أطقم) مؤلفة من قطع نسج وخيوط، وإن كانت مع لوازم، معدة لصنع السجاد أو الديابيج أو أغطية و قوط المناضد المطرزة أو الأصناف النسجية المماثلة، مهيأة في أغلفة للبيع بالتجزئة	63080000
	Turkey	40,897,200	34,600	7,860	572	تركيا	NO.		
		40,897,200	34,600	7,860	572	المجموع			
Chmagh								شماغ	63090020
	Syria	12,094,560	10,215	2,000		الجمهورية العربية السورية	Kilo		
	China	4,262,400	3,600	1,000		الصين	Kilo		
	Turkey	74,466	63	10		تركيا	Kilo		
	Iran	8,274,000	7,000	2,000		ايران	Kilo		
		24,705,426	20,878	5,010		المجموع			
Other varieties Last Used								غيرها من اصناف اخر مستعملة	63090090
	Kuwait	129,598,272	109,458	441,000		الكويت	Kilo		
	United Arab Emirates	2,304,900	1,950	1,950		الإمارات العربية المتحدة	Kilo		
	United Kingdom	8,465,600	7,150	50,050		المملكة المتحدة	Kilo		
	Germany	36,110,100	30,550	135,850		المانيا	Kilo		
	European Union	311,164,724	263,057	581,716		الاتحاد الاوربي	Kilo		

الإستيرادات السلعية (غير النفطية) حسب السلعة وبلد المنشأ لسنة 2017
Imports (non oil) by commodity and origin country for the year 2017

Con. Table (9)- Follow

تابع جدول (9) - يتبع

Commodity	Country	القيمة بالدينار	القيمة بالدولار	الوزن (كغم)	الكمية	بلد المنشأ	الوحدة القياسية	وصف السلعة	HS
		Value(I.D)	Value(\$)	Weight(K.G)	Quantity		Unit		
	China	1,000,504,386	846,359	74,306		الصين	Kilo		
	South Korea	632,829,526	534,659	629,991		كوريا الجنوبية	Kilo		
	Turkey	138,706,640	117,277	78,948		تركيا	Kilo		
	Iran	709,200	600	500		إيران	Kilo		
	India	1,065,600	900	900		الهند	Kilo		
	Thailand	4,609,800	3,900	3,900		تايلند	Kilo		
	United States of America	57,255,012	48,405	200,778		الولايات المتحدة الأمريكية	Kilo		
		2,323,323,760	1,964,265	2,199,889		المجموع			
Asmal, and breach of classified (sorted)								اسمال وخرق مصنفة (مفروزة)	63101000
	Saudi Arabia	22,836,240	19,320	151,940		المملكة العربية السعودية	Kilo		
	South Korea	9,134,496	7,728	41,800		كوريا الجنوبية	Kilo		
	Turkey	2,960,000	2,500	4,000		تركيا	Kilo		
		34,930,736	29,548	197,740		المجموع			
Other Asmal and breach of a new or used, yarn packages, ropes and cables and ropes thick, of textile materials, in waste or obsolete items not classified								غيرها من أسمال وخرق جديدة أو مستعملة، خيوط حزم وحبال وأمراس وحبال غليظة، من مواد نسجية، بشكل فضلات أو أصناف بالية غير مصنفة .	63109000
	European Union	37,000,000	31,250	1,200		الاتحاد الأوروبي	Kilo		
	China	8,850,400	7,475	17,600		الصين	Kilo		
	South Korea	77,078,400	65,100	5,700		كوريا الجنوبية	Kilo		
	Turkey	39,047,256	32,984	30,850		تركيا	Kilo		

الاستيرادات السلعية (غير النفطية) حسب السلعة وبلد المنشأ لسنة 2017
Imports (non oil) by commodity and origin country for the year 2017

Con. Table (9)- Follow

تابع جدول (9) - يتبع

Commodity	Country	القيمة بالدينار	القيمة بالدولار	الوزن (كغم)	الكمية	بلد المنشأ	الوحدة القياسية	وصف السلعة	HS
		Value(I.D)	Value(\$)	Weight(K.G)	Quantity		Unit		
	Iran	12,544,480	10,595	600		ايران	Kilo		
		174,520,536	147,404	55,950		المجموع			
		70,381,306,912	59,521,674	20,016,252	3,876,731	مجموع الفصل			
Shoesthe like; parts thereof								احذية وطماقات وما يماثلها؛ اجزاء هذه الاصناف	64
Shoes include in the forefront of a protective metal								أحذية تتضمن في مقدمتها واقية معدنية	64011000
	Turkey	1,891,200	1,600	1,000	800	تركيا	Number of Pairs		
	United States of America	592,000	500	200	480	الولايات المتحدة الامريكية	Number of Pairs		
		2,483,200	2,100	1,200	1,280	المجموع			
Shoes Sports Ski (ski), and shoes for skateboarding on snow boards (Cerf)								أحذية رياضية للتزلج (سكي) وأحذية لوحات التزلج على الثلج (سيرف)	64021200
	European Union	1,182,000	1,000	750	600	الاتحاد الاوربي	Number of Pairs		
		1,182,000	1,000	750	600	المجموع			
Other Sport Shoes								غيرها من أحذية للرياضة	64021900
	Turkey	7,366,224	6,232	1,095	2,391	تركيا	Number of Pairs		
		7,366,224	6,232	1,095	2,391	المجموع			

الاستيرادات السلعية (غير النفطية) حسب السلعة وبلد المنشأ لسنة 2017
Imports (non oil) by commodity and origin country for the year 2017

Con. Table (9)- Follow

تابع جدول (9) - يتبع

Commodity	Country	القيمة بالدينار	القيمة بالدولار	الوزن (كغم)	الكمية	بلد المنشأ	الوحدة القياسية	وصف السلعة	HS
		Value(I.D)	Value(\$)	Weight(K.G)	Quantity		Unit		
Uppers of shoes or cleats, tapes and belts installed in the holes in shoes								أحذية بوجه من قدد أو أشرطة وسيور مثبتة في ثقب بالنعال	64022000
	China	85,104	72	100	150	الصين	Number of Pairs		
		85,104	72	100	150	المجموع			
Other footwear covering the ankle								احذية اخر تغطي الكاحل	64029100
	Syria	10,401,600	8,800	424	1,760	الجمهورية العربية السورية	Number of Pairs		
	Jordan	98,864,000	83,500	112,500	154,800	المملكة الاردنية الهاشمية	Number of Pairs		
	Egypt	4,728,000	4,000	192	800	جمهورية مصر العربية	Number of Pairs		
	United Kingdom	1,300,200	1,100	367	73	المملكة المتحدة	Number of Pairs		
	Italy	25,451,754	21,518	1,032	4,304	إيطاليا	Number of Pairs		
	Germany	5,047,140	4,270	453	738	ألمانيا	Number of Pairs		
	European Union	34,373,100	29,050	819	3,410	الاتحاد الاوربي	Number of Pairs		
	China	2,900,199,400	2,450,617	290,624	685,973	الصين	Number of Pairs		
	South Korea	213,760,316	180,661	14,223	40,423	كوريا الجنوبية	Number of Pairs		
	Turkey	1,184,740,802	1,002,067	107,643	251,301	تركيا	Number of Pairs		
	Iran	603,359,460	509,615	732,976	978,529	ايران	Number of Pairs		

الاستيرادات السلعية (غير النفطية) حسب السلعة وبلد المنشأ لسنة 2017
Imports (non oil) by commodity and origin country for the year 2017

Con. Table (9)- Follow

تابع جدول (9) - يتبع

Commodity	Country	القيمة بالدينار	القيمة بالدولار	الوزن (كغم)	الكمية	بلد المنشأ	الوحدة القياسية	وصف السلعة	HS
		Value(I.D)	Value(\$)	Weight(K.G)	Quantity		Unit		
	Indonesia	2,723,200	2,300	110	460	اندونيسيا	Number of Pairs		
	Thailand	54,822,608	46,349	9,213	19,537	تايلند	Number of Pairs		
	United States of America	2,221,922,372	1,876,730	90,083	375,346	الولايات المتحدة الامريكية	Number of Pairs		
	Canada	5,023,500	4,250	204	850	كندا	Number of Pairs		
		7,366,717,452	6,224,827	1,360,863	2,518,304	المجموع			
Other footwear with outer soles and uppers of rubber or plastics.								غيرها من أحذية بنعال خارجية ووجوه من مطاط أو لدائن.	64029900
	Syria	18,115,332	15,326	7,767	29,712	الجمهورية العربية السورية	Number of Pairs		
	Egypt	6,412,544	5,416	10,453	10,101	جمهورية مصر العربية	Number of Pairs		
	Italy	226,944	192	1,000	4,000	إيطاليا	Number of Pairs		
	European Union	23,719,650	20,040	11,157	28,084	الاتحاد الأوربي	Number of Pairs		
	Bologna	82,168,054	69,516	500	2,000	بولونيا	Number of Pairs		
	China	2,831,227,878	2,391,298	1,777,209	2,574,444	الصين	Number of Pairs		
	Turkey	2,001,290,862	1,691,345	1,742,233	2,893,580	تركيا	Number of Pairs		
	Iran	1,417,788,416	1,197,510	2,341,339	3,343,308	إيران	Number of Pairs		
	Thailand	22,317,424	18,851	24,882	28,975	تايلند	Number of Pairs		
		6,403,267,104	5,409,494	5,916,540	8,914,204	المجموع			

الاستيرادات السلعية (غير النفطية) حسب السلعة وبلد المنشأ لسنة 2017
Imports (non oil) by commodity and origin country for the year 2017

Con. Table (9)- Follow

تابع جدول (9) - يتبع

Commodity	Country	القيمة بالدينار	القيمة بالدولار	الوزن (كغم)	الكمية	بلد المنشأ	الوحدة القياسية	وصف السلعة	HS
		Value(I.D)	Value(\$)	Weight(K.G)	Quantity		Unit		
Footwear with outer soles of leather and uppers which consist of belts of leather passing through the instep of his thumb wrapped around the thick								أحذية بنعال خارجية من جلد طبيعي ووجه مؤلفة من سيور من جلد طبيعي تمر عبر مشط القدم لتلتف حول إبهامه الغليظ	64032000
	Syria	75,747,288	64,084	39,367	38,472	الجمهورية العربية السورية	Number of Pairs		
	Kuwait	7,847,552	6,628	8,000	6,628	الكويت	Number of Pairs		
	Egypt	7,784,652	6,586	3,293	6,586	جمهورية مصر العربية	Number of Pairs		
	France	378,240	320	2,250	9,000	فرنسا	Number of Pairs		
	European Union	15,454,398	13,074	11,377	26,954	الاتحاد الأوربي	Number of Pairs		
	China	1,219,827,742	1,030,730	882,250	548,450	الصين	Number of Pairs		
	South Korea	10,300,800	8,700	4,000	2,000	كوريا الجنوبية	Number of Pairs		
	Taiwan (Formosa)	3,862,776	3,268	4,000	2,000	تايوان (فرموزا)	Number of Pairs		
	Turkey	3,786,933,702	3,202,542	2,984,812	2,627,469	تركيا	Number of Pairs		
	Iran	425,997,444	359,948	430,586	388,713	ايران	Number of Pairs		
	Indonesia	4,917,120	4,160	10,000	4,212	اندونيسيا	Number of Pairs		

الاستيرادات السلعية (غير النفطية) حسب السلعة وبلد المنشأ لسنة 2017
Imports (non oil) by commodity and origin country for the year 2017

Con. Table (9)- Follow

تابع جدول (9) - يتبع

Commodity	Country	القيمة بالدينار	القيمة بالدولار	الوزن (كغم)	الكمية	بلد المنشأ	الوحدة القياسية	وصف السلعة	HS
		Value(I.D)	Value(\$)	Weight(K.G)	Quantity		Unit		
	Pakistan	5,439,564	4,602	2,301	4,602	باكستان	Number of Pairs		
	Thailand	56,236,812	47,516	18,278	27,056	تايلند	Number of Pairs		
	Kazakhstan	3,552,000	3,000	4,000	2,000	كازخستان	Number of Pairs		
	United States of America	1,099,260	930	2,250	9,000	الولايات المتحدة الأمريكية	Number of Pairs		
	Brazil	3,404,160	2,880	1,440	2,880	البرازيل	Number of Pairs		
		5,628,783,510	4,758,968	4,408,204	3,706,022	المجموع			
Shoes with a base of wood or flat does not have an internal insole and metal lid and met in the forefront of								احذية ذات قاعدة او مسطح من الخشب ليس لها نعل داخلي ولا غطاء معدني واقى في مقدمتها	64033000
	Turkey	12,432,276	10,518	5,280	850	تركيا	Number of Pairs		
		12,432,276	10,518	5,280	850	المجموع			
Other shoes with outer soles of leather covering the ankle for men and boys								أحذية أخرى بنعال خارجية من جلد طبيعي تغطي الكاحل للرجال والصبية	64035110
	Syria	1,595,700	1,350	259	1,080	الجمهورية العربية السورية	Number of Pairs		
	Jordan	21,443,844	18,142	3,483	14,514	المملكة الأردنية الهاشمية	Number of Pairs		

الاستيرادات السلعية (غير النفطية) حسب السلعة وبلد المنشأ لسنة 2017
Imports (non oil) by commodity and origin country for the year 2017

Con. Table (9)- Follow

تابع جدول (9) - يتبع

Commodity	Country	القيمة بالدينار	القيمة بالدولار	الوزن (كغم)	الكمية	بلد المنشأ	الوحدة القياسية	وصف السلعة	HS
		Value(I.D)	Value(\$)	Weight(K.G)	Quantity		Unit		
	Kuwait	48,913,930	41,328	112,511	46,367	الكويت	Number of Pairs		
	Saudi Arabia	60,237,084	50,962	9,785	40,769	المملكة العربية السعودية	Number of Pairs		
	Egypt	14,853,976	12,548	38,619	4,142	جمهورية مصر العربية	Number of Pairs		
	European Union	6,810,368	5,752	10,554	5,280	الاتحاد الاوربي	Number of Pairs		
	China	15,354,899,740	12,984,978	38,809,132	2,314,251	الصين	Number of Pairs		
	Vietnam	1,314,240	1,110	1,000	1,000	فيتنام	Number of Pairs		
	South Korea	227,601,504	192,231	306,156	125,520	كوريا الجنوبية	Number of Pairs		
	Turkey	1,473,734,306	1,245,535	2,337,986	415,896	تركيا	Number of Pairs		
	Iran	1,540,629,672	1,301,570	3,281,831	1,276,803	ايران	Number of Pairs		
	India	19,473,450	16,475	3,163	13,180	الهند	Number of Pairs		
	Japan	4,391,456	3,709	712	2,967	اليابان	Number of Pairs		
	Thailand	84,546,654	71,476	43,404	48,069	تايلند	Number of Pairs		
	United States of America	119,169,240	100,820	18,564	77,351	الولايات المتحدة الامريكية	Number of Pairs		
		18,979,615,164	16,047,986	44,977,159	4,387,189	المجموع			
Other shoes with outer soles of leather covering the ankle for women and girls								أحذية أخرى بنعال خارجية من جلد طبيعي تغطي الكاحل للنساء والبنات	64035120

الاستيرادات السلعية (غير النفطية) حسب السلعة وبلد المنشأ لسنة 2017
Imports (non oil) by commodity and origin country for the year 2017

Con. Table (9)- Follow

تابع جدول (9) - يتبع

Commodity	Country	القيمة بالدينار	القيمة بالدولار	الوزن (كغم)	الكمية	بلد المنشأ	الوحدة القياسية	وصف السلعة	HS
		Value(I.D)	Value(\$)	Weight(K.G)	Quantity		Unit		
	Lebanon	1,065,600	900	125	300	لبنان	Number of Pairs		
		1,065,600	900	125	300	المجموع			
Other shoes with outer soles of leather covering the ankle for children								أحذية أخرى بنعال خارجية من جلد طبيعي تغطي الكاحل للأطفال	64035130
	Turkey	11,205,360	9,480	1,200	12,600	تركيا	Number of Pairs		
		11,205,360	9,480	1,200	12,600	المجموع			
Other footwear with outer soles of leather for women and girls								غيرها من أحذية بنعال خارجية من جلد طبيعي للنساء والبنات	64035920
	Turkey	10,935,864	9,252	5,000	500	تركيا	Number of Pairs		
		10,935,864	9,252	5,000	500	المجموع			
Other footwear covering the ankle for women and girls								احذية اخر تغطي الكاحل للنساء والبنات	64039120
	European Union	14,918,400	12,600	7,000	3,300	الاتحاد الاوربي	Number of Pairs		
	China	312,085,824	263,586	144,200	81,252	الصين	Number of Pairs		
	Iran	192,362,112	162,468	167,440	78,307	ايران	Number of Pairs		
		519,366,336	438,654	318,640	162,859	المجموع			

الاستيرادات السلعية (غير النفطية) حسب السلعة وبلد المنشأ لسنة 2017
Imports (non oil) by commodity and origin country for the year 2017

Con. Table (9)- Follow

تابع جدول (9) - يتبع

Commodity	Country	القيمة بالدينار	القيمة بالدولار	الوزن (كغم)	الكمية	بلد المنشأ	الوحدة القياسية	وصف السلعة	HS
		Value(I.D)	Value(\$)	Weight(K.G)	Quantity		Unit		
Other footwear covering the ankle for children								احذية اخر تغطي الكاحل للاطفال	64039130
	Syria	4,232,742	3,581	5,000	3,000	الجمهورية العربية السورية	Number of Pairs		
	Kuwait	51,372,576	43,389	52,000	54,052	الكويت	Number of Pairs		
	Egypt	65,977,216	55,724	10,000	10,713	جمهورية مصر العربية	Number of Pairs		
	Germany	3,664,200	3,100	5,000	3,500	المانيا	Number of Pairs		
	China	8,706,114,834	7,362,603	316,000	293,734	الصين	Number of Pairs		
	Vietnam	41,570,240	35,110	5,000	3,000	فيتنام	Number of Pairs		
	South Korea	74,971,192	63,338	14,000	11,113	كوريا الجنوبية	Number of Pairs		
	Taiwan (Formosa)	27,812,160	23,490	3,000	2,800	تايوان (فرموزا)	Number of Pairs		
	Turkey	58,307,000	49,250	3,500	3,800	تركيا	Number of Pairs		
	Iran	709,503,172	599,243	453,000	424,412	ايران	Number of Pairs		
	Pakistan	11,885,654	10,046	8,000	6,300	باكستان	Number of Pairs		
	Thailand	12,023,740	10,160	10,000	10,713	تايلند	Number of Pairs		
		9,767,434,726	8,259,034	884,500	827,137	المجموع			

الاستيرادات السلعية (غير النفطية) حسب السلعة وبلد المنشأ لسنة 2017
Imports (non oil) by commodity and origin country for the year 2017

Con. Table (9)- Follow

تابع جدول (9) - يتبع

Commodity	Country	القيمة بالدينار	القيمة بالدولار	الوزن (كغم)	الكمية	بلد المنشأ	الوحدة القياسية	وصف السلعة	HS
		Value(I.D)	Value(\$)	Weight(K.G)	Quantity		Unit		
Other footwear with outer soles of rubber, plastics, leather or of composition leather and uppers of leather for men and boys								غيرها من أحذية بنعال خارجية من مطاط أو لدائن أو جلد طبيعي أو مجدد ووجه من جلد طبيعي للرجال والصبية	64039910
	Syria	7,683,000	6,500	312	1,300	الجمهورية العربية السورية	Number of Pairs		
	Kuwait	12,434,368	10,502	2,626	10,502	الكويت	Number of Pairs		
	Egypt	4,239,904	3,581	1,253	1,791	جمهورية مصر العربية	Number of Pairs		
	Italy	11,583,600	9,800	2,450	9,800	إيطاليا	Number of Pairs		
	European Union	100,439,268	84,974	28,492	95,299	الاتحاد الأوربي	Number of Pairs		
	China	1,643,601,766	1,389,735	360,433	955,053	الصين	Number of Pairs		
	South Korea	91,436,768	77,227	26,363	45,276	كوريا الجنوبية	Number of Pairs		
	Turkey	2,751,650,480	2,327,461	494,829	1,548,316	تركيا	Number of Pairs		
	Iran	1,187,243,934	1,003,234	214,324	380,557	إيران	Number of Pairs		
	India	30,936,486	26,173	11,821	34,293	الهند	Number of Pairs		
	Thailand	34,456,128	29,122	2,659	10,820	تايلند	Number of Pairs		

الاستيرادات السلعية (غير النفطية) حسب السلعة وبلد المنشأ لسنة 2017
Imports (non oil) by commodity and origin country for the year 2017

Con. Table (9)- Follow

تابع جدول (9) - يتبع

Commodity	Country	القيمة بالدينار	القيمة بالدولار	الوزن (كغم)	الكمية	بلد المنشأ	الوحدة القياسية	وصف السلعة	HS
		Value(I.D)	Value(\$)	Weight(K.G)	Quantity		Unit		
	United States of America	3,552,000	3,000	1,050	1,500	الولايات المتحدة الأمريكية	Number of Pairs		
	Brazil	9,224,200	7,800	839	3,400	البرازيل	Number of Pairs		
		5,888,481,902	4,979,109	1,147,451	3,097,907	المجموع			
Other footwear with outer soles of rubber, plastics, leather or of composition leather and uppers of leather for women and girls								غيرها من أحذية بنعال خارجية من مطاط أو لدائن أو جلد طبيعي أو مجدد ووجه من جلد طبيعي للنساء والبنات	64039920
	European Union	342,780	290	97	193	الاتحاد الأوربي	Number of Pairs		
	Turkey	104,538,444	88,442	29,480	58,962	تركيا	Number of Pairs		
		104,881,224	88,732	29,577	59,155	المجموع			
Sports footwear; tennis shoes and shoes basketball shoes and sports shoes, training shoes and similar								أحذية للرياضة؛ أحذية تنس وأحذية كرة سلة وأحذية الرياضة البدنية وأحذية التمرين وأحذية مماثلة	64041100
	Jordan	86,408,320	72,980	4,000	2,000	المملكة الأردنية الهاشمية	Number of Pairs		

الاستيرادات السلعية (غير النفطية) حسب السلعة وبلد المنشأ لسنة 2017
Imports (non oil) by commodity and origin country for the year 2017

Con. Table (9)- Follow

تابع جدول (9) - يتبع

Commodity	Country	القيمة بالدينار	القيمة بالدولار	الوزن (كغم)	الكمية	بلد المنشأ	الوحدة القياسية	وصف السلعة	HS
		Value(I.D)	Value(\$)	Weight(K.G)	Quantity		Unit		
	Kuwait	65,466,912	55,293	195,000	255,500	الكويت	Number of Pairs		
	United Arab Emirates	8,880,000	7,500	4,000	2,000	الإمارات العربية المتحدة	Number of Pairs		
	European Union	152,413,320	128,730	286,000	292,050	الاتحاد الاوربي	Number of Pairs		
	China	2,210,872,162	1,867,690	454,200	226,662	الصين	Number of Pairs		
	Vietnam	7,854,656	6,634	8,000	4,000	فيتنام	Number of Pairs		
	South Korea	3,928,512	3,318	4,000	2,000	كوريا الجنوبية	Number of Pairs		
	Turkey	136,708,672	115,540	64,375	32,900	تركيا	Number of Pairs		
	Iran	181,179,252	153,266	68,000	34,000	ايران	Number of Pairs		
		2,853,711,806	2,410,951	1,087,575	851,112	المجموع			
Footwear with outer soles of leather or composition leather								أحذية بنعال خارجية من جلد طبيعي أو جلد مجد	64042000
	China	84,398,346	71,403	51,000	33,133	الصين	Number of Pairs		
	Turkey	413,700	350	1,400	2,000	تركيا	Number of Pairs		
	Iran	26,972,058	22,819	27,500	12,413	ايران	Number of Pairs		
		111,784,104	94,572	79,900	47,546	المجموع			
Other footwear								غيرها من احذية اخر	64059000
	Iran	2,127,600	1,800	5,000	500	ايران	Number of Pairs		
		2,127,600	1,800	5,000	500	المجموع			

الاستيرادات السلعية (غير النفطية) حسب السلعة وبلد المنشأ لسنة 2017
Imports (non oil) by commodity and origin country for the year 2017

Con. Table (9)- Follow

تابع جدول (9) - يتبع

Commodity	Country	القيمة بالدينار	القيمة بالدولار	الوزن (كغم)	الكمية	بلد المنشأ	الوحدة القياسية	وصف السلعة	HS
		Value(I.D)	Value(\$)	Weight(K.G)	Quantity		Unit		
The faces of shoes and their parts, except parts of Relay								وجوه احذية واجزائها , عدا اجزاء التقوية	64061000
	Lebanon	10,626,400	8,975	8,500	1	لبنان	Number of Pairs		
	United Arab Emirates	1,302,400	1,100	10,000	8,500	الامارات العربية المتحدة	Number of Pairs		
	European Union	39,487,584	33,351	35,500	38,501	الاتحاد الاوربي	Number of Pairs		
	China	3,901,921,728	3,295,542	1,762,380	606,513	الصين	Number of Pairs		
	Vietnam	3,741,440	3,160	5,000	8,500	فيتنام	Number of Pairs		
	Taiwan (Formosa)	6,768,928	5,717	20,000	17,000	تايبوان (فرموزا)	Number of Pairs		
	Turkey	3,552,000	3,000	8,500	1	تركيا	Number of Pairs		
	Iran	5,571,316,736	4,705,504	2,921,796	549,047	ايران	Number of Pairs		
	Malaysia	3,552,000	3,000	40,000	8,500	ماليزيا	Number of Pairs		
	Thailand	169,289,504	142,981	229,000	116,706	تايلند	Number of Pairs		
	United States of America	447,552	378	5,000	540	الولايات المتحدة الأمريكية	Number of Pairs		
		9,712,006,272	8,202,708	5,045,676	1,353,809	المجموع			
Soles and heels of Foreign Affairs, of rubber or plastics								نعال وكعوب خارجية، من مطاط أو لدائن	64062000

الاستيرادات السلعية (غير النفطية) حسب السلعة وبلد المنشأ لسنة 2017
Imports (non oil) by commodity and origin country for the year 2017

Con. Table (9)- Follow

تابع جدول (9) - يتبع

Commodity	Country	القيمة بالدينار	القيمة بالدولار	الوزن (كغم)	الكمية	بلد المنشأ	الوحدة القياسية	وصف السلعة	HS
		Value(I.D)	Value(\$)	Weight(K.G)	Quantity		Unit		
	Syria	10,151,016	8,588	9,500	18,500	الجمهورية العربية السورية	Number of Pairs		
	China	28,876,044	24,398	7,650	207,380	الصين	Number of Pairs		
	South Korea	10,920,732	9,233	3,200	102,000	كوريا الجنوبية	Number of Pairs		
	Turkey	6,105,030	5,165	500	6,000	تركيا	Number of Pairs		
		56,052,822	47,384	20,850	333,880	المجموع			
		67,440,985,650	57,003,773	65,296,685	26,278,295	مجموع الفصل			
Headgear and parts thereof.									
إغطيه الرأس واجزاؤها									
65									
Form the initial caps (Klosh) of felt, is not equipped denominated edges, circles (discs) for caps and roller (including cleft longitudinally), of felt.								قبعات بشكلها الاولي (كلوش) من لباد، غير مقومة ولا مجهزة الحواف، دوائر (اقراص) وأسطوانات للقبعات (بما فيها المشقوقه طوليا)، من لباد.	65010000
	Turkey	25,241,610	21,355	2,500	9,000	تركيا	NO.		
	Iran	449,160	380	50	150	ايران	NO.		
		25,690,770	21,735	2,550	9,150	المجموع			
Gerhamn Chmagh embroidered								غير هامن شماغ مطرز	65059010
	Syria	562,632	476	300	200	الجمهورية العربية السورية	darzon		
	Turkey	354,600	300	1,200	2,500	تركيا	darzon		
		917,232	776	1,500	2,700	المجموع			

الاستيرادات السلعية (غير النفطية) حسب السلعة وبلد المنشأ لسنة 2017
Imports (non oil) by commodity and origin country for the year 2017

Con. Table (9)- Follow

تابع جدول (9) - يتبع

Commodity	Country	القيمة بالدينار	القيمة بالدولار	الوزن (كغم)	الكمية	بلد المنشأ	الوحدة القياسية	وصف السلعة	HS
		Value(I.D)	Value(\$)	Weight(K.G)	Quantity		Unit		
The mind of the head								عقل للراس	65059050
	Syria	4,954,944	4,192	500	250	الجمهورية العربية السورية	darzon		
	China	2,913,630	2,465	1,680	280	الصين	darzon		
		7,868,574	6,657	2,180	530	المجموع			
Caps for Ras								قبعات للراس	65059060
	China	7,671,692	6,480	2,120	6,439	الصين	darzon		
	Turkey	1,989,306	1,683	150	170	تركيا	darzon		
		9,660,998	8,163	2,270	6,609	المجموع			
GTR shawl embroidered or not embroidered (the head)								عتر شال مطرزة او غير مطرزة (للراس)	65059096
	China	1,307,292	1,106	50	48	الصين	darzon		
	Turkey	5,285,904	4,472	550	640	تركيا	darzon		
	Iran	126,060,828	106,549	29,100	23,064	ايران	darzon		
		132,654,024	112,127	29,700	23,752	المجموع			

الإستيرادات السلعية (غير النفطية) حسب السلعة وبلد المنشأ لسنة 2017
Imports (non oil) by commodity and origin country for the year 2017

Con. Table (9)- Follow

تابع جدول (9) - يتبع

Commodity	Country	القيمة بالدينار	القيمة بالدولار	الوزن (كغم)	الكمية	بلد المنشأ	الوحدة القياسية	وصف السلعة	HS
		Value(I.D)	Value(\$)	Weight(K.G)	Quantity		Unit		
Other hats and other headgear, knitted or made of lace dresses or felt or other textile materials (other than those made of strips), whether or not lined or decorated; lattices hair of any substance was, whether or not lined or decorated.								غيرها من قبعات وأغطية رأس أخرى، من مصنرات أو مصنوعة من ألياف مسننات أو لباد أو مواد نسجية أخر (غير تلك المصنوعة من أشرطة)، وإن كانت مبطنة أو مزينة؛ شببيكات شعر من أية مادة كانت، وإن كانت مبطنة أو مزينة.	65059099
	Turkey	64,489,920	54,560	5,000	5,456	تركيا	darzon		
		64,489,920	54,560	5,000	5,456	المجموع			
Motorcycle helmets								خوذ راكبي الدراجات النارية	65061040
	European Union	4,137,000	3,500	2,400	5,000	الاتحاد الاوربي	darzon		
		4,137,000	3,500	2,400	5,000	المجموع			
Construction workers helmets								خوذ عمال الانشاءات	65061050
	Spain	399,192,704	337,156	12,000	1,200	اسبانيا	darzon		
	European Union	35,460	30	20	5	الاتحاد الاوربي	darzon		
	China	60,282,000	51,000	2,400	5,000	الصين	darzon		
	South Korea	35,039,296	29,594	7,113	1,000	كوريا الجنوبية	darzon		
	Taiwan (Formosa)	319,788,928	270,092	6,000	340	تايوان (فرموزا)	darzon		
	Turkey	12,682,860	10,730	1,440	2,510	تركيا	darzon		
	Iran	5,920,000	5,000	2,000	120	ايران	darzon		
	United States of America	2,009,400	1,700	200	1,000	الولايات المتحدة الامريكية	darzon		

الاستيرادات السلعية (غير النفطية) حسب السلعة وبلد المنشأ لسنة 2017
Imports (non oil) by commodity and origin country for the year 2017

Con. Table (9)- Follow

تابع جدول (9) - يتبع

Commodity	Country	القيمة بالدينار	القيمة بالدولار	الوزن (كغم)	الكمية	بلد المنشأ	الوحدة القياسية	وصف السلعة	HS
		Value(I.D)	Value(\$)	Weight(K.G)	Quantity		Unit		
		834,950,648	705,302	31,173	11,175	المجموع			
Other headgear for the prevention								غيرها من أغطية رأس للوقاية	65061090
	China	709,200	600	1,200	2,500	الصين	darzon		
		709,200	600	1,200	2,500	المجموع			
		1,081,078,366	913,420	77,973	66,872	مجموع الفصل			
Umbrellas, sun umbrellas, walking-sticks, seat-sticks, whips, riding-crops and parts thereof.								مظلات مطر ومظلات شمس, عصي, عصي بمقاعد, سياط و سياط الفروسية واجزاء هذه الاصناف	66
Garden umbrellas and similar								مظلات الحدائق وما يماثلها	66011000
	China	6,501,000	5,500	4,440	296	الصين	NO.		
		6,501,000	5,500	4,440	296	المجموع			
Other Umbrellas and sun umbrellas (including paratroopers are sticks and similar articles)								غيرها من مظلات مطر ومظلات شمس (بما فيها المظلات بشكل عصي واصناف مماثلة)	66019900
	China	4,983,312	4,216	3,600	3,400	الصين	NO.		
	Iran	118,200	100	5	100	ايران	NO.		
		5,101,512	4,316	3,605	3,500	المجموع			
		11,602,512	9,816	8,045	3,796	مجموع الفصل			

الاستيرادات السلعية (غير النفطية) حسب السلعة وبلد المنشأ لسنة 2017
Imports (non oil) by commodity and origin country for the year 2017

Con. Table (9)- Follow

تابع جدول (9) - يتبع

Commodity	Country	القيمة بالدينار	القيمة بالدولار	الوزن (كغم)	الكمية	بلد المنشأ	الوحدة القياسية	وصف السلعة	HS
		Value(I.D)	Value(\$)	Weight(K.G)	Quantity		Unit		
Prepared feathers and down and articles made of feathers or of down; artificial flowers; articles of human hair.								ريش وزغب محضران واصناف مصنوعة منها ازهار اصطناعيه؛ اصناف من شعر بشري	67
Fans of ornamental feathers								مراوح يدوية من ريش الزينة	67010010
	Turkey	1,502,322	1,271	700		تركيا	Kilo		
		1,502,322	1,271	700		المجموع			
Flowers, leaves and fruits, artificial and parts thereof; items ready, leaves and flowers, artificial fruits of plastics								ازهار وأوراق وثمار اصطناعية وأجزاؤها؛ اصناف جاهزة من ازهار وأوراق وثمار اصطناعية من لدائن	67021000
	United Arab Emirates	7,104,000	6,000	1,000		الإمارات العربية المتحدة	Kilo		
	China	215,815,865	182,334	66,973		الصين	Kilo		
	Turkey	184,324,138	155,702	35,650		تركيا	Kilo		
	Iran	8,832,640	7,460	5,000		إيران	Kilo		
	India	2,955,000	2,500	2,500		الهند	Kilo		
	Pakistan	12,161,520	10,280	1,556		باكستان	Kilo		
		431,193,163	364,276	112,679		المجموع			

الاستيرادات السلعية (غير النفطية) حسب السلعة وبلد المنشأ لسنة 2017
Imports (non oil) by commodity and origin country for the year 2017

Con. Table (9)- Follow

تابع جدول (9) - يتبع

Commodity	Country	القيمة بالدينار	القيمة بالدولار	الوزن (كغم)	الكمية	بلد المنشأ	الوحدة القياسية	وصف السلعة	HS
		Value(I.D)	Value(\$)	Weight(K.G)	Quantity		Unit		
Flowers, leaves and fruits, artificial and parts thereof; items ready, leaves and flowers, artificial fruits of sheet metal								أزهار وأوراق وثمار اصطناعية وأجزاؤها؛ أصناف جاهزة من أزهار وأوراق وثمار اصطناعية من صفائح معدنية	67029010
	China	32,221,320	27,260	10,000		الصين	Kilo		
		32,221,320	27,260	10,000		المجموع			
Flowers, leaves and fruits, artificial and parts thereof; items ready, leaves and flowers, artificial fruits of other materials								أزهار وأوراق وثمار اصطناعية وأجزاؤها؛ أصناف جاهزة من أزهار وأوراق وثمار اصطناعية من مواد أخرى	67029090
	China	3,759,200	3,175	200		الصين	Kilo		
	Iran	4,558,400	3,850	200		ايران	Kilo		
		8,317,600	7,025	400		المجموع			
		473,234,405	399,832	123,779		مجموع الفصل			

الاستيرادات السلعية (غير النفطية) حسب السلعة وبلد المنشأ لسنة 2017
Imports (non oil) by commodity and origin country for the year 2017

Con. Table (9)- Follow

تابع جدول (9) - يتبع

Commodity	Country	القيمة بالدينار	القيمة بالدولار	الوزن (كغم)	الكمية	بلد المنشأ	الوحدة القياسية	وصف السلعة	HS
		Value(I.D)	Value(\$)	Weight(K.G)	Quantity		Unit		
Articles of stone, plaster, cement, asbestos, mica or similar materials; ceramic products; glass and glassware								مصنوعات من حجر او جص او اسمنت او حرير صخري (اسبستوس او اميات او ميكا او من مواد مماثله	68
Tiles and paving stones and paving of roads, of natural stone (not stone slate) of the sandstone								ترابيع وأحجار تبليط ورصف طرق، من حجر طبيعي (غير حجر الأردواز) من حجر رملي	68010010
	Jordan	842,522,508	712,794	344,944		المملكة الاردنية الهاشمية	Kilo		
	United Arab Emirates	488,400,000	412,500	1,500,000		الإمارات العربية المتحدة	Kilo		
	Turkey	14,184,000	12,000	6,000		تركيا	Kilo		
		1,345,106,508	1,137,294	1,850,944		المجموع			
Tiles and paving stones and paving of roads, of natural stone (not stone slate) of the granite stone								ترابيع وأحجار تبليط ورصف طرق، من حجر طبيعي (غير حجر الأردواز) من حجر جرانيت	68010020
	Jordan	2,664,000	2,250	14,000		المملكة الاردنية الهاشمية	Kilo		
	China	6,430,080	5,440	36,000		الصين	Kilo		
	Turkey	54,582,400	46,100	72,000		تركيا	Kilo		
	Iran	13,257,248	11,197	90,840		ايران	Kilo		

الاستيرادات السلعية (غير النفطية) حسب السلعة وبلد المنشأ لسنة 2017
Imports (non oil) by commodity and origin country for the year 2017

Con. Table (9)- Follow

تابع جدول (9) - يتبع

Commodity	Country	القيمة بالدينار	القيمة بالدولار	الوزن (كغم)	الكمية	بلد المنشأ	الوحدة القياسية	وصف السلعة	HS
		Value(I.D)	Value(\$)	Weight(K.G)	Quantity		Unit		
		76,933,728	64,987	212,840		المجموع			
Tiles and paving stones and paving of roads, of natural stone (not stone slate) of marble stone								ترابيع وأحجار تبليط ورصف طرق، من حجر طبيعي (غير حجر الأردواز) من حجر رخام	68010040
	Turkey	2,364,000	2,000	7,000		تركيا	Kilo		
		2,364,000	2,000	7,000		المجموع			
Tiles and paving stones and paving of roads, of natural stone (not stone slate) of the other natural stones								ترابيع وأحجار تبليط ورصف طرق، من حجر طبيعي (غير حجر الأردواز) من احجار طبيعية اخر	68010090
	Syria	18,470,400	15,600	36,000		الجمهورية العربية السورية	Kilo		
	Egypt	3,530,688	2,982	36,000		جمهورية مصر العربية	Kilo		
	China	72,240,221	61,014	360,000		الصين	Kilo		
	South Korea	161,515,952	136,416	36,000		كوريا الجنوبية	Kilo		
	Turkey	4,959,776	4,189	36,000		تركيا	Kilo		
	Iran	410,426,496	346,644	2,980,000		ايران	Kilo		
	India	6,713,280	5,670	36,000		الهند	Kilo		
		677,856,813	572,515	3,520,000		المجموع			

الاستيرادات السلعية (غير النفطية) حسب السلعة وبلد المنشأ لسنة 2017
Imports (non oil) by commodity and origin country for the year 2017

Con. Table (9)- Follow

تابع جدول (9) - يتبع

Commodity	Country	القيمة بالدينار	القيمة بالدولار	الوزن (كغم)	الكمية	بلد المنشأ	الوحدة القياسية	وصف السلعة	HS
		Value(I.D)	Value(\$)	Weight(K.G)	Quantity		Unit		
Tiles, cubes and similar articles, whether or not non-square or a rectangle, you can enter a larger surface area in square side length less than 7 cm; granules, chippings and powder, artificial color								ترابييع وبلاط، مكعبات وأصناف مماثلة، وإن كانت بشكل غير مربع أو غير مستطيل، يمكن إدخال أكبر مساحة سطحية لها ضمن مربع طول ضلعه أقل من 7 سم؛ حبيبات وشظايا ومساحيق، ملونة اصطناعيا	68021000
	Spain	18,280,812	15,466	24,500		اسبانيا	Kilo		
	Turkey	90,811,254	76,797	267,460		تركيا	Kilo		
		109,092,066	92,263	291,960		المجموع			
Monument stones and other building and articles thereof, cut or posted in a simple, flat surface or level of marble, travertine and alabaster								أحجار نصب وبناء أخرى وأصناف منها، مقطعة أو منشورة بصورة بسيطة وبسطح منبسط أو مستوي من رخام وترافرتين ومرمر	68022100
	Syria	5,401,740	4,570	56,000		الجمهورية العربية السورية	Kilo		
	Jordan	21,055,020	17,810	246,800		المملكة الاردنية الهاشمية	Kilo		
	Lebanon	1,776,000	1,500	28,000		لبنان	Kilo		

الاستيرادات السلعية (غير النفطية) حسب السلعة وبلد المنشأ لسنة 2017
Imports (non oil) by commodity and origin country for the year 2017

Con. Table (9)- Follow

تابع جدول (9) - يتبع

Commodity	Country	القيمة بالدينار	القيمة بالدولار	الوزن (كغم)	الكمية	بلد المنشأ	الوحدة القياسية	وصف السلعة	HS
		Value(I.D)	Value(\$)	Weight(K.G)	Quantity		Unit		
	Saudi Arabia	5,673,600	4,800	30,000		المملكة العربية السعودية	Kilo		
	Oman	483,303,820	408,426	1,240,350		سلطنة عمان	Kilo		
	United Arab Emirates	5,886,360	4,980	30,000		الإمارات العربية المتحدة	Kilo		
	Egypt	148,000,696	125,037	928,010		جمهورية مصر العربية	Kilo		
	Italy	418,689,092	354,061	2,648,021		إيطاليا	Kilo		
	Spain	71,511,226	60,475	477,222		إسبانيا	Kilo		
	Portugal	45,693,200	38,625	212,000		البرتغال	Kilo		
	Greece	58,549,968	49,466	875,500		اليونان	Kilo		
	European Union	6,865,429	5,805	117,200		الاتحاد الاوربي	Kilo		
	China	26,346,575,755	22,256,676	15,187,239		الصين	Kilo		
	Vietnam	115,067,700	97,350	515,328		فيتنام	Kilo		
	South Korea	2,936,320	2,480	71,920		كوريا الجنوبية	Kilo		
	Turkey	5,768,555,860	4,875,079	26,276,926		تركيا	Kilo		
	Iran	11,252,615,195	9,505,785	70,049,014		إيران	Kilo		
	India	2,623,449,406	2,217,790	26,091,221		الهند	Kilo		
	Malaysia	4,905,300	4,150	30,000		ماليزيا	Kilo		
	Philippines	19,088,720	16,140	51,000		الفلبين	Kilo		
	Pakistan	224,030,868	189,408	1,304,048		باكستان	Kilo		
	Kazakhstan	7,918,592	6,688	15,000		كازخستان	Kilo		
	United States of America	1,420,800	1,200	23,000		الولايات المتحدة الأمريكية	Kilo		
	Argentina	10,478,400	8,850	13,000		الأرجنتين	Kilo		
	Brazil	11,484,312	9,716	1,000		البرازيل	Kilo		
		47,660,933,379	40,266,867	146,517,799		المجموع			

الاستيرادات السلعية (غير النفطية) حسب السلعة وبلد المنشأ لسنة 2017
Imports (non oil) by commodity and origin country for the year 2017

Con. Table (9)- Follow

تابع جدول (9) - يتبع

Commodity	Country	القيمة بالدينار	القيمة بالدولار	الوزن (كغم)	الكمية	بلد المنشأ	الوحدة القياسية	وصف السلعة	HS
		Value(I.D)	Value(\$)	Weight(K.G)	Quantity		Unit		
MONUMENTAL OR BUILDING STONE, OF OTHER CALCAREOUS STONE, SIMPLY CUT OR SAWN, WITH A FLAT OR EVEN SURFACE								أحجار نصب وبناء أخرى وأصناف منها، مقطعة أو منشورة بصورة بسيطة وبسطح منبسط أو مستوي من احجار كلسية اخر	68022200
	Syria	10,243,968	8,652	36,000		الجمهورية العربية السورية	Kilo		
	Jordan	181,353,234	153,184	773,625		المملكة الاردنية الهاشمية	Kilo		
	Kuwait	1,468,685,626	1,240,868	15,827,317		الكويت	Kilo		
	Saudi Arabia	247,574,450	209,107	3,006,536		المملكة العربية السعودية	Kilo		
	Bahrain	73,222,112	61,843	283,000		البحرين	Kilo		
	Qatar	1,610,240	1,360	30,000		قطر	Kilo		
	Oman	44,049,536	37,204	111,000		سلطنة عمان	Kilo		
	United Arab Emirates	563,419,240	476,000	1,603,440		الإمارات العربية المتحدة	Kilo		
	Egypt	2,895,213,446	2,445,527	668,000		جمهورية مصر العربية	Kilo		
	United Kingdom	59,100,000	50,000	30,000		المملكة المتحدة	Kilo		
	Italy	176,755,035	149,415	286,000		إيطاليا	Kilo		
	Belgium	158,182,400	133,600	10,000		بلجيكا	Kilo		
	Germany	19,829,232	16,776	60,000		المانيا	Kilo		
	Spain	5,464,741,174	4,617,567	5,143,230		اسبانيا	Kilo		
	Portugal	5,910,000	5,000	30,000		البرتغال	Kilo		
	European Union	65,962,752	55,780	276,000		الاتحاد الاوربي	Kilo		
	China	290,781,708,284	245,991,680	21,728,558		الصين	Kilo		
	South Korea	651,133,124	550,001	481,770		كوريا الجنوبية	Kilo		
	Turkey	2,229,449,356	1,884,163	8,351,650		تركيا	Kilo		
	Iran	269,828,065,613	227,913,077	439,715,153		ايران	Kilo		
	India	22,808,424,398	19,272,427	14,397,250		الهند	Kilo		

الاستيرادات السلعية (غير النفطية) حسب السلعة وبلد المنشأ لسنة 2017
Imports (non oil) by commodity and origin country for the year 2017

Con. Table (9)- Follow

تابع جدول (9) - يتبع

Commodity	Country	القيمة بالدينار	القيمة بالدولار	الوزن (كغم)	الكمية	بلد المنشأ	الوحدة القياسية	وصف السلعة	HS
		Value(I.D)	Value(\$)	Weight(K.G)	Quantity		Unit		
	Malaysia	56,198,158	47,487	40,000		ماليزيا	Kilo		
	Pakistan	1,079,116,376	912,142	6,765,000		باكستان	Kilo		
	Thailand	15,422,736	13,048	30,000		تايلند	Kilo		
	United States of America	165,636,864	139,896	66,000		الولايات المتحدة الأمريكية	Kilo		
		599,051,007,354	506,385,804	519,749,529		المجموع			
Monument stones and other building and articles thereof, cut or posted in a simple, flat surface or level of Granite								أحجار نصب وبناء أخرى وأصناف منها، مقطعة أو منشورة بصورة بسيطة وبسطح منبسط أو مستوي من جرانيت	68022300
	China	114,384,096	96,760	111,000		الصين	Kilo		
	Iran	7,148,736	6,048	36,000		ايران	Kilo		
	India	5,070,780	4,290	5,000		الهند	Kilo		
		126,603,612	107,098	152,000		المجموع			
Monument stones and other building and articles thereof, cut or posted in a simple, flat surface, or another level of Stones								أحجار نصب وبناء أخرى وأصناف منها، مقطعة أو منشورة بصورة بسيطة وبسطح منبسط أو مستوي من احجار اخر	68022900
	South Korea	14,385,840,352	12,150,203	300,000		كوريا الجنوبية	Kilo		
	Iran	38,719,041,312	32,701,893	200,000		ايران	Kilo		
		53,104,881,664	44,852,096	500,000		المجموع			
Pools Fountains								احواض نافورات	68029123

الاستيرادات السلعية (غير النفطية) حسب السلعة وبلد المنشأ لسنة 2017
Imports (non oil) by commodity and origin country for the year 2017

Con. Table (9)- Follow

تابع جدول (9) - يتبع

Commodity	Country	القيمة بالدينار	القيمة بالدولار	الوزن (كغم)	الكمية	بلد المنشأ	الوحدة القياسية	وصف السلعة	HS
		Value(I.D)	Value(\$)	Weight(K.G)	Quantity		Unit		
	China	8,628,600	7,300	5,760	695	الصين	NO.		
		8,628,600	7,300	5,760	695	المجموع			
Vases and twigs and the fruits of artificial								مزهريات واغصان وثمار اصطناعية	68029130
	China	15,909,232	13,448	8,500		الصين	Kilo		
	Iran	48,070,400	40,600	11,000		ايران	Kilo		
		63,979,632	54,048	19,500		المجموع			
Cups, cans and ashtrays for cigarettes								اقداح وعلب و منافض للسجائر	68029150
	Jordan	78,012	66	100	30	المملكة الاردنية الهاشمية	NO.		
	China	1,352,208	1,144	150	572	الصين	NO.		
	Iran	3,847,410	3,255	2,000	5,000	ايران	NO.		
		5,277,630	4,465	2,250	5,602	المجموع			
Other marble, travertine and alabaster								غيرها من رخام وترافرتين ومرمر	68029190
	China	4,680,720	3,960	3,000		الصين	Kilo		
		4,680,720	3,960	3,000		المجموع			
Granite								غرانيت	68029300
	Jordan	2,190,400	1,850	9,250		المملكة الاردنية الهاشمية	Kilo		
	Kuwait	18,231,232	15,398	167,100		الكويت	Kilo		
	China	2,246,018,426	1,897,233	36,121,725		الصين	Kilo		
	Turkey	73,848,856	62,384	338,715		تركيا	Kilo		
	Iran	941,099,848	795,938	1,618,190		ايران	Kilo		
	India	861,352,032	728,267	13,975,105		الهند	Kilo		
		4,142,740,794	3,501,070	52,230,085		المجموع			

الاستيرادات السلعية (غير النفطية) حسب السلعة وبلد المنشأ لسنة 2017
Imports (non oil) by commodity and origin country for the year 2017

Con. Table (9)- Follow

تابع جدول (9) - يتبع

Commodity	Country	القيمة بالدينار	القيمة بالدولار	الوزن (كغم)	الكمية	بلد المنشأ	الوحدة القياسية	وصف السلعة	HS
		Value(I.D)	Value(\$)	Weight(K.G)	Quantity		Unit		
Other natural stone slate busy and varieties of natural stone slate or of agglomerated slate (Erdoizin).								غيرها من حجر أردواز طبيعي مشغول وأصناف من حجر أردواز طبيعي أو من أردواز مكثل (أردوازين).	68030090
	Kuwait	69,145,600	58,400	589,841		الكويت	Kilo		
	United Arab Emirates	2,012,800	1,700	20,000		الإمارات العربية المتحدة	Kilo		
	Iran	103,481,600	87,400	882,740		إيران	Kilo		
		174,640,000	147,500	1,492,581		المجموع			
Stones for hand sharpening or polishing								أحجار يدوية للشحذ أو للصقل	68043000
	Syria	39,219,942	33,181	29,000		الجمهورية العربية السورية	Kilo		
	China	38,996,192	32,938	67,100		الصين	Kilo		
	Turkey	20,435,840	17,260	20,800		تركيا	Kilo		
	India	3,322,602	2,811	56,220		الهند	Kilo		
	Indonesia	34,981,056	29,568	314,560		اندونيسيا	Kilo		
	136,955,632	115,758	487,680		المجموع				
Vermikoli extended and expanded clays and foamed slag and similar expanded mineral materials, including blends of these materials								فيرميكوليت ممدد وعضار ممدد وخبث رغوي ومواد معدنية مماثلة ممددة، بما فيها مخاليط تلك المواد	68062000

الاستيرادات السلعية (غير النفطية) حسب السلعة وبلد المنشأ لسنة 2017
Imports (non oil) by commodity and origin country for the year 2017

Con. Table (9)- Follow

تابع جدول (9) - يتبع

Commodity	Country	القيمة بالدينار	القيمة بالدولار	الوزن (كغم)	الكمية	بلد المنشأ	الوحدة القياسية	وصف السلعة	HS
		Value(I.D)	Value(\$)	Weight(K.G)	Quantity		Unit		
	Saudi Arabia	11,649,792	9,856	5,000		المملكة العربية السعودية	Kilo		
		11,649,792	9,856	5,000		المجموع			
And other mixtures and articles of metal materials for heat insulation, sound absorption or sound, except in heading 68.11 or heading 68.12 or of Chapter 69.								وغيرها من مخاليط ومصنوعات من مواد معدنية لعزل الحرارة أو الصوت أو لامتصاص الصوت، باستثناء ما يدخل في البند 68.11 أو البند 68.12 أو في الفصل 69.	68069000
	Iran	976,800	825	2,000		ايران	Kilo		
		976,800	825	2,000		المجموع			
Articles of asphalt or of similar material (from petroleum bitumen or coal tar pitch, for example), in rolls								مصنوعات من أسفلت أو من مواد مماثلة (من قار نفطي أو من زفت (قطران الفحم مثلاً) بشكل لفات	68071000
	Jordan	3,229,224	2,732	10,000		المملكة الاردنية الهاشمية	Kilo		
	Bahrain	42,509,448	35,964	50,000		البحرين	Kilo		
	United Arab Emirates	6,619,200	5,600	2,500		الإمارات العربية المتحدة	Kilo		
	United Kingdom	671,692,776	568,268	120,200		المملكة المتحدة	Kilo		
	European Union	632,916,084	535,462	98,970		الاتحاد الأوروبي	Kilo		
	China	1,276,560	1,080	10,000		الصين	Kilo		
	Turkey	21,098,880	17,820	3,500		تركيا	Kilo		
	Iran	362,778,240	306,510	451,107		ايران	Kilo		

الاستيرادات السلعية (غير النفطية) حسب السلعة وبلد المنشأ لسنة 2017
Imports (non oil) by commodity and origin country for the year 2017

Con. Table (9)- Follow

تابع جدول (9) - يتبع

Commodity	Country	القيمة بالدينار	القيمة بالدولار	الوزن (كغم)	الكمية	بلد المنشأ	الوحدة القياسية	وصف السلعة	HS
		Value(I.D)	Value(\$)	Weight(K.G)	Quantity		Unit		
	South Africa	7,579,968	6,402	9,146		جنوب افريقيا	Kilo		
		1,749,700,380	1,479,838	755,423		المجموع			
Tile squares and Aqramaduahjarth blat								بلاط ترابيع وقراميدو احجار تبليط	68079010
	Jordan	6,873,120	5,805	120,000		المملكة الاردنية الهاشمية	Kilo		
	Spain	19,137,060	16,180	57,000		اسبانيا	Kilo		
	China	20,709,344	17,491	200,000		الصين	Kilo		
	South Korea	60,266,784	50,901	40,000		كوريا الجنوبية	Kilo		
	Turkey	43,340,660	36,615	191,780		تركيا	Kilo		
	Iran	153,328,000	129,500	1,163,000		ايران	Kilo		
	Indonesia	20,506,880	17,320	80,000		اندونيسيا	Kilo		
		324,161,848	273,812	1,851,780		المجموع			
Pipes and fittings								انابيب ولوازمها	68079030
	Italy	245,592,384	207,426	144,000		ايطاليا	Kilo		
		245,592,384	207,426	144,000		المجموع			
Injected or inverted								الوانى المصبوبة او المقلوبة	68079040
	Syria	4,137,000	3,500	3,500		الجمهورية العربية السورية	Kilo		
	Jordan	2,634,678	2,229	6,000		المملكة الاردنية الهاشمية	Kilo		
	Kuwait	10,249,076	8,664	22,550		الكويت	Kilo		
	United Arab Emirates	1,823,360	1,540	6,000		الامارات العربية المتحدة	Kilo		
	France	2,841,528	2,404	6,000		فرنسا	Kilo		
	Italy	19,030,072	16,083	19,083		ايطاليا	Kilo		
	Germany	4,137,000	3,500	12,000		المانيا	Kilo		
	European Union	77,781,948	65,714	37,150		الاتحاد الاوربي	Kilo		
	Hncara	1,740,480	1,470	6,000		هنكاري	Kilo		
	China	258,263,674	218,320	297,437		الصين	Kilo		
	Turkey	89,973,032	76,031	102,855		تركيا	Kilo		
	Iran	365,551,440	308,760	303,310		ايران	Kilo		

الاستيرادات السلعية (غير النفطية) حسب السلعة وبلد المنشأ لسنة 2017
Imports (non oil) by commodity and origin country for the year 2017

Con. Table (9)- Follow

تابع جدول (9) - يتبع

Commodity	Country	القيمة بالدينار	القيمة بالدولار	الوزن (كغم)	الكمية	بلد المنشأ	الوحدة القياسية	وصف السلعة	HS
		Value(I.D)	Value(\$)	Weight(K.G)	Quantity		Unit		
	India	49,230,300	41,650	45,900		الهند	Kilo		
		887,393,588	749,865	867,785		المجموع			
Panels, boards, tiles, blocks and similar articles of vegetable fibre, of straw or of shavings, chips, particles, sawdust or other waste, of wood, agglomerated with cement, plaster or other mineral binders.								ألواح ذات اطر ومربعات وكتل وأصناف مماثلة، من ألياف نباتية أو من قش أو نجارة أو قطع صغيرة أو دقائق أو نشارة أو فضلات آخر من خشب، مكنلة بإسمنت أو جص أو مواد تماسك معدنية آخر.	68080000
	Jordan	2,723,200	2,300	4,600		المملكة الاردنية الهاشمية	Kilo		
	Saudi Arabia	42,475,170	35,935	12,000		المملكة العربية السعودية	Kilo		
	Turkey	4,255,200	3,600	14,400		تركيا	Kilo		
		49,453,570	41,835	31,000		المجموع			
Other plates, sheets and plates of frames and tiles "tiles" and similar articles, not ornamented								غيرها ألواح وصفائح والواح ذات اطر وترابيع "بلاط" وأصناف مماثلة، غير مزخرفة	68091900
	Turkey	236,400	200	500		تركيا	Kilo		
		236,400	200	500		المجموع			

الاستيرادات السلعية (غير النفطية) حسب السلعة وبلد المنشأ لسنة 2017
Imports (non oil) by commodity and origin country for the year 2017

Con. Table (9)- Follow

تابع جدول (9) - يتبع

Commodity	Country	القيمة بالدينار	القيمة بالدولار	الوزن (كغم)	الكمية	بلد المنشأ	الوحدة القياسية	وصف السلعة	HS
		Value(I.D)	Value(\$)	Weight(K.G)	Quantity		Unit		
Plates, sheets, boxes and similar articles decorated								الواح وصفائح ومربعات واصناف مماثلة مزخرفة	68099010
	China	16,506,630	13,965	55,860		الصين	Kilo		
		16,506,630	13,965	55,860		المجموع			
Templates used in the industry								قوالب مستعملة في الصناعة	68099030
	Jordan	15,747,200	13,300	26,600		المملكة الاردنية الهاشمية	Kilo		
	China	61,331,200	51,800	2,925		الصين	Kilo		
	Turkey	19,393,920	16,380	7,000		تركيا	Kilo		
	Iran	7,104,000	6,000	4,000		ايران	Kilo		
		103,576,320	87,480	40,525		المجموع			
Of plaster or of compositions based on plaster								من جص أو من مركبات أساسها الجص	68099090
	Kuwait	4,688,640	3,960	77,840		الكويت	Kilo		
	Saudi Arabia	208,159,872	175,833	382,444		المملكة العربية السعودية	Kilo		
	United Arab Emirates	271,066,144	228,941	207,170		الإمارات العربية المتحدة	Kilo		
	Egypt	3,637,248	3,072	6,144		جمهورية مصر العربية	Kilo		
	European Union	4,617,600	3,900	3,900		الاتحاد الأوربي	Kilo		
	China	1,629,042,118	1,375,959	2,449,812		الصين	Kilo		
	Turkey	604,444,496	510,545	1,105,906		تركيا	Kilo		
	Iran	53,174,457,294	44,911,018	22,386,858		ايران	Kilo		
			55,900,113,412	47,213,228	26,620,074		المجموع		
Blocks and bricks, to build								كتل وأجر، للبناء	68101100
	Kuwait	63,107,200	53,300	1,230,000		الكويت	Kilo		
	Saudi Arabia	9,857,984	8,326	24,000		المملكة العربية السعودية	Kilo		
	China	33,796,136	28,585	67,000		الصين	Kilo		
	Turkey	66,379,160	56,065	224,500		تركيا	Kilo		
	Iran	4,623,340,665	3,911,030	1,587,100		ايران	Kilo		

الاستيرادات السلعية (غير النفطية) حسب السلعة وبلد المنشأ لسنة 2017
Imports (non oil) by commodity and origin country for the year 2017

Con. Table (9)- Follow

تابع جدول (9) - يتبع

Commodity	Country	القيمة بالدينار	القيمة بالدولار	الوزن (كغم)	الكمية	بلد المنشأ	الوحدة القياسية	وصف السلعة	HS
		Value(I.D)	Value(\$)	Weight(K.G)	Quantity		Unit		
	United States of America	3,352,152	2,836	36,000		الولايات المتحدة الأمريكية	Kilo		
		4,799,833,297	4,060,142	3,168,600		المجموع			
Roofing tiles								قرميد سقفوف	68101910
	Italy	10,741,248	9,072	20,000	20,000	إيطاليا	SQ.M		
	European Union	12,510,288	10,584	5,000	2,520	الاتحاد الأوربي	SQ.M		
	China	101,938,390	86,240	42,000	56,479	الصين	SQ.M		
	Turkey	4,802,304	4,056	3,500	400	تركيا	SQ.M		
		129,992,230	109,952	70,500	79,399	المجموع			
Tile is covered with a layer of crushed stone (normal) for floors and surfaces								بلاط مغطى بطبقة من الحجر المجروش(عادي)للاز ضييات والسطوح	68101922
	Syria	4,736,000	4,000	10,000		الجمهورية العربية السورية	Kilo		
	Jordan	3,836,160	3,240	78,000		المملكة الأردنية الهاشمية	Kilo		
	Kuwait	208,886,688	176,472	961,000		الكويت	Kilo		
	Saudi Arabia	26,048,000	22,000	10,000		المملكة العربية السعودية	Kilo		
	United Arab Emirates	45,318,400	38,300	308,000		الإمارات العربية المتحدة	Kilo		
	Italy	32,085,744	27,116	20,000		إيطاليا	Kilo		
	Belgium	10,785,056	9,109	10,000		بلجيكا	Kilo		
	Netherlands	11,721,600	9,900	10,000		هولندا	Kilo		
	Spain	20,744,100	17,550	8,000		اسبانيا	Kilo		
	European Union	9,879,296	8,344	84,880		الاتحاد الأوربي	Kilo		
	Romania	3,980,608	3,362	10,000		رومانيا	Kilo		
	China	678,158,397	572,893	995,140		الصين	Kilo		
	South Korea	39,513,722	33,383	667,660		كوريا الجنوبية	Kilo		
	Turkey	937,024,232	791,811	10,806,600		تركيا	Kilo		
	Iran	16,329,220,901	13,795,019	240,961,208		إيران	Kilo		
	India	117,689,600	99,400	60,000		الهند	Kilo		
	Indonesia	10,627,584	8,976	20,000		اندونيسيا	Kilo		
	United States of America	39,471,880	33,340	40,000		الولايات المتحدة الأمريكية	Kilo		

الاستيرادات السلعية (غير النفطية) حسب السلعة وبلد المنشأ لسنة 2017
Imports (non oil) by commodity and origin country for the year 2017

Con. Table (9)- Follow

تابع جدول (9) - يتبع

Commodity	Country	القيمة بالدينار	القيمة بالدولار	الوزن (كغم)	الكمية	بلد المنشأ	الوحدة القياسية	وصف السلعة	HS
		Value(I.D)	Value(\$)	Weight(K.G)	Quantity		Unit		
		18,529,727,968	15,654,215	255,060,488		المجموع			
Other broken marble tile								غيرها من بلاط كسر رخام	68101929
	Portugal	43,734,000	37,000	74,000		البرتغال	Kilo		
	China	15,487,746	13,103	5,000		الصين	Kilo		
	Turkey	8,865,000	7,500	30,000		تركيا	Kilo		
		68,086,746	57,603	109,000		المجموع			
Other brick and tile roofs								غيرها من بلاط وقرميد سقوف	68101990
	Saudi Arabia	3,848,000	3,250	52,000		المملكة العربية السعودية	Kilo		
	Italy	32,032,200	27,100	32,000		إيطاليا	Kilo		
	China	44,575,406	37,708	52,000		الصين	Kilo		
	Iran	99,590,736	84,138	33,664		إيران	Kilo		
	India	1,489,320	1,260	16,000		الهند	Kilo		
		181,535,662	153,456	185,664		المجموع			
Anchahmsbakh-made elements of the building or civil engineering								عناصر انشائية مسبقة الصنع للبناء أو للهندسة المدنية	68109100
	Jordan	130,670,100	110,550	71,150		المملكة الاردنية الهاشمية	Kilo		
	Saudi Arabia	72,736,820	61,510	72,000		المملكة العربية السعودية	Kilo		
	United Arab Emirates	24,072,582	20,351	33,200		الإمارات العربية المتحدة	Kilo		
	Egypt	193,482,596	163,471	231,720		جمهورية مصر العربية	Kilo		
	United Kingdom	111,359,766	94,213	89,650		المملكة المتحدة	Kilo		
	Italy	219,742,724	185,908	168,000		إيطاليا	Kilo		
	Belgium	40,893,920	34,560	22,000		بلجيكا	Kilo		
	Germany	8,524,800	7,200	10,000		ألمانيا	Kilo		
	Spain	1,878,198	1,589	1,500		إسبانيا	Kilo		
	European Union	33,569,982	28,401	4,423		الاتحاد الأوربي	Kilo		
	China	2,393,494,524	2,023,730	2,324,870		الصين	Kilo		
	Vietnam	4,144,000	3,500	11,600		فيتنام	Kilo		

الاستيرادات السلعية (غير النفطية) حسب السلعة وبلد المنشأ لسنة 2017
Imports (non oil) by commodity and origin country for the year 2017

Con. Table (9)- Follow

تابع جدول (9) - يتبع

Commodity	Country	القيمة بالدينار	القيمة بالدولار	الوزن (كغم)	الكمية	بلد المنشأ	الوحدة القياسية	وصف السلعة	HS
		Value(I.D)	Value(\$)	Weight(K.G)	Quantity		Unit		
	South Korea	672,730,266	568,216	424,667		كوريا الجنوبية	Kilo		
	Taiwan (Formosa)	47,488,032	40,176	39,700		تايبوان (فرموزا)	Kilo		
	Turkey	398,228,989	336,721	355,980		تركيا	Kilo		
	Iran	297,704,750	251,542	862,400		ايران	Kilo		
	Indonesia	48,195,264	40,752	34,000		اندونيسيا	Kilo		
	Malaysia	93,000,174	78,671	100,000		ماليزيا	Kilo		
	Thailand	7,378,688	6,232	10,000		تايلند	Kilo		
	United States of America	675,469,560	570,896	254,610		الولايات المتحدة الامريكية	Kilo		
	Canada	9,021,024	7,632	38,160		كندا	Kilo		
		5,483,786,759	4,635,821	5,159,630		المجموع			
Classes consistent health								اصناف صحية ثابتة	68109910
	United Kingdom	4,543,608	3,844	39,899		المملكة المتحدة	Kilo		
	Portugal	9,456,000	8,000	16,000		البرتغال	Kilo		
	China	26,463,796	22,374	37,980		الصين	Kilo		
	South Korea	172,855,712	145,993	500		كوريا الجنوبية	Kilo		
	Turkey	237,807,270	200,861	52,920		تركيا	Kilo		
	Iran	4,633,440	3,920	8,000		ايران	Kilo		
		455,759,826	384,992	155,299		المجموع			
Other varieties of healthy fixed								غيرها من اصناف صحيه ثابتة	68109990
	Italy	18,494,754	15,647	7,500		ايطاليا	Kilo		
	Spain	463,579,218	392,199	143,680		اسبانيا	Kilo		
	China	6,855,600	5,800	1,000		الصين	Kilo		
	Iran	6,675,831,511	5,647,911	21,311,780		ايران	Kilo		
		7,164,761,083	6,061,557	21,463,960		المجموع			
Corrugated sheets								صفائح مموجة	68111000
	China	150,841,600	127,400	47,200		الصين	Kilo		
		150,841,600	127,400	47,200		المجموع			

الاستيرادات السلعية (غير النفطية) حسب السلعة وبلد المنشأ لسنة 2017
Imports (non oil) by commodity and origin country for the year 2017

Con. Table (9)- Follow

تابع جدول (9) - يتبع

Commodity	Country	القيمة بالدينار	القيمة بالدولار	الوزن (كغم)	الكمية	بلد المنشأ	الوحدة القياسية	وصف السلعة	HS
		Value(I.D)	Value(\$)	Weight(K.G)	Quantity		Unit		
Sheets and plates of frames and tiles, and Qurmadsgov and similar articles								صفائح والواح ذات اطر وترايبع ،وقرميدسقوق واصناف مماثلة	68112000
	China	4,736,000	4,000	2,000		الصين	Kilo		
	Turkey	51,353,172	43,446	88,750		تركيا	Kilo		
	Iran	9,077,760	7,680	36,000		ايران	Kilo		
		65,166,932	55,126	126,750		المجموع			
Ventilation tubes and the like								انابيب للتهوية وما يماثلها	68113010
	Turkey	1,891,200	1,600	50		تركيا	Kilo		
	Iran	1,856,144,798	1,568,181	212,500		ايران	Kilo		
		1,858,035,998	1,569,781	212,550		المجموع			
Pipeline to the wire								انابيب للاسلاك	68113020
	Italy	22,552,560	19,080	3,000		ايطاليا	Kilo		
	United States of America	234,417,839	197,988	10,000		الولايات المتحدة الأمريكية	Kilo		
		256,970,399	217,068	13,000		المجموع			
The pipeline links and workshops tensile								وصلات الانابيب وحلقات الشد	68113030
	United Arab Emirates	30,804,968	26,027	4,500		الامارات العربية المتحدة	Kilo		
	Egypt	7,900,832	6,673	800		جمهورية مصر العربية	Kilo		
	United Kingdom	53,514,432	45,198	4,000		المملكة المتحدة	Kilo		
	Germany	284,458,938	240,659	240,659		المانيا	Kilo		
	Switzerland	14,393,214	12,177	200		سويسرا	Kilo		
	European Union	83,835,990	70,925	4,000		الاتحاد الاوربي	Kilo		
	China	35,108,982	29,670	18,210		الصين	Kilo		

الاستيرادات السلعية (غير النفطية) حسب السلعة وبلد المنشأ لسنة 2017
Imports (non oil) by commodity and origin country for the year 2017

Con. Table (9)- Follow

تابع جدول (9) - يتبع

Commodity	Country	القيمة بالدينار	القيمة بالدولار	الوزن (كغم)	الكمية	بلد المنشأ	الوحدة القياسية	وصف السلعة	HS
		Value(I.D)	Value(\$)	Weight(K.G)	Quantity		Unit		
	South Korea	115,358,304	97,431	28,000		كوريا الجنوبية	Kilo		
	Turkey	3,546,000	3,000	3,000		تركيا	Kilo		
	Iran	26,995,200	22,800	30,300		ايران	Kilo		
	India	6,028,200	5,100	6,500		الهند	Kilo		
	United States of America	205,137,472	173,258	4,505		الولايات المتحدة الامريكية	Kilo		
		867,082,532	732,918	344,674		المجموع			
Other tubes, pipes and fittings								غيرها من انابيب ومواسير ولوازمها	68113090
	China	2,009,400	1,700	10,000		الصين	Kilo		
		2,009,400	1,700	10,000		المجموع			
Tanks of the articles of mixed asbestos (asbestos) cemented or a mixture of cellulose fibers cemented, and similar articles.								خزانات من مصنوعات من خليط حريز صخري (أسبستوس) باسمنت أو من خليط ألياف سليولوز باسمنت، وأصناف مماثلة.	68119010
	Saudi Arabia	252,873,984	213,576	24,000	6	المملكة العربية السعودية	NO.		
	Turkey	43,143,000	36,500	15,350	323	تركيا	NO.		
	Iran	42,510,630	35,965	1,500	15	ايران	NO.		
		338,527,614	286,041	40,850	344	المجموع			
Pools and health classes fixed								احواض واصناف صحية ثابتة	68119020
	European Union	262,876,800	222,400	800	1	الاتحاد الاوربي	NO.		
	Turkey	4,503,420	3,810	5,000	179	تركيا	NO.		
	Iran	9,617,934	8,137	6,600	677	ايران	NO.		
		276,998,154	234,347	12,400	857	المجموع			

الاستيرادات السلعية (غير النفطية) حسب السلعة وبلد المنشأ لسنة 2017
Imports (non oil) by commodity and origin country for the year 2017

Con. Table (9)- Follow

تابع جدول (9) - يتبع

Commodity	Country	القيمة بالدينار	القيمة بالدولار	الوزن (كغم)	الكمية	بلد المنشأ	الوحدة القياسية	وصف السلعة	HS
		Value(I.D)	Value(\$)	Weight(K.G)	Quantity		Unit		
Vases of the articles of mixed asbestos (asbestos) cemented or a mixture of cellulose fibers cemented, and similar articles.								مزهريات من مصنوعات من خليط حرير صخري (أسبستوس) بإسمنت أو من خليط الألياف سليولوز بإسمنت، وأصناف مماثلة.	68119030
	Iran	709,200	600	250		ايران	Kilo		
		709,200	600	250		المجموع			
Gerhamn articles of mixed asbestos (asbestos) cemented or a mixture of cellulose fibers cemented, and similar articles.								غير هامن مصنوعات من خليط حرير صخري (أسبستوس) بإسمنت أو من خليط الألياف سليولوز بإسمنت، وأصناف مماثلة.	68119090
	Italy	1,065,600	900	900		ايطاليا	Kilo		
	China	2,072,000	1,750	1,750		الصين	Kilo		
	Turkey	248,640,000	210,000	167,750		تركيا	Kilo		
	Iran	164,744,128	139,142	139,142		ايران	Kilo		
		416,521,728	351,792	309,542		المجموع			
Clothing and clothing accessories, footwear and headgear made of mixtures or of asbestos								ملابس وتوابع ألبسة وأحذية وأغطية رأس مصنوعة من مخاليط أو من حرير صخري	68125000

الاستيرادات السلعية (غير النفطية) حسب السلعة وبلد المنشأ لسنة 2017
Imports (non oil) by commodity and origin country for the year 2017

Con. Table (9)- Follow

تابع جدول (9) - يتبع

Commodity	Country	القيمة بالدينار	القيمة بالدولار	الوزن (كغم)	الكمية	بلد المنشأ	الوحدة القياسية	وصف السلعة	HS
		Value(I.D)	Value(\$)	Weight(K.G)	Quantity		Unit		
	China	17,848,200	15,100	5,000		الصين	Kilo		
	United States of America	69,264,000	58,500	55,000		الولايات المتحدة الامريكية	Kilo		
		87,112,200	73,600	60,000		المجموع			
PAPER, MILLBOARD AND FELT, OF FABRICATED ASBESTOS FIBRES .								ورق وورق مقوى ولباد	68126000
	Syria	710,400	600	1,250		الجمهورية العربية السورية	Kilo		
	Jordan	6,216,000	5,250	10,500		المملكة الاردنية الهاشمية	Kilo		
	Kuwait	2,411,054,976	2,036,364	2,529,160		الكويت	Kilo		
	Lebanon	36,631,932	30,946	32,450		لبنان	Kilo		
	Saudi Arabia	574,023,328	484,817	454,560		المملكة العربية السعودية	Kilo		
	United Arab Emirates	69,763,592	58,938	89,000		الإمارات العربية المتحدة	Kilo		
	Egypt	4,120,452	3,486	6,972		جمهورية مصر العربية	Kilo		
	China	44,381,822	37,522	84,048		الصين	Kilo		
	Turkey	366,942,616	309,928	1,215,192		تركيا	Kilo		
	Iran	215,319,840	181,860	325,358		إيران	Kilo		
	India	30,637,440	25,920	93,000		الهند	Kilo		
	Indonesia	39,270,912	33,168	23,000		اندونيسيا	Kilo		
		3,799,073,310	3,208,799	4,864,490		المجموع			
COMPRESSED ASBESTOS FIBRE JOINTING, IN SHEETS OR ROLLS, OF FABRICATED ASBESTOS FIBRES .								ألياف حرير صخري مضغوطة لصناعة الفواصل، بشكل طلحيات أو لفات	68127000
	Kuwait	57,426,976	48,523	15,000		الكويت	Kilo		

الاستيرادات السلعية (غير النفطية) حسب السلعة وبلد المنشأ لسنة 2017
Imports (non oil) by commodity and origin country for the year 2017

Con. Table (9)- Follow

تابع جدول (9) - يتبع

Commodity	Country	القيمة بالدينار	القيمة بالدولار	الوزن (كغم)	الكمية	بلد المنشأ	الوحدة القياسية	وصف السلعة	HS
		Value(I.D)	Value(\$)	Weight(K.G)	Quantity		Unit		
	Turkey	117,551,380	99,328	64,240		تركيا	Kilo		
	Iran	29,127,632	24,622	76,300		ايران	Kilo		
		204,105,988	172,473	155,540		المجموع			
FABRICATED ASBESTOS FIBRES; MIXTURES WITH A BASIS OF ASBESTOS OR WITH A BASIS OF ASBESTOS AND MAGNESIUM CARBONATE								قوالب تصفيه وترشيع واقراص المائدة للاطباق الساخنة	68129010
	Italy	1,172,160	990	240		ايطاليا	Kilo		
	European Union	5,357,600	4,525	1,500		الاتحاد الاوربي	Kilo		
	China	3,063,744	2,592	500		الصين	Kilo		
		9,593,504	8,107	2,240		المجموع			
Balls and cones are covered with iron Bharircka to fight the fire in the gas pipeline								الكرات والمخاريط الحديدية الملبسه بحريرصخري لمكافحة الحريق في انابيب الغاز	68129020
	Iran	472,800	400	1,600		ايران	Kilo		
		472,800	400	1,600		المجموع			

الاستيرادات السلعية (غير النفطية) حسب السلعة وبلد المنشأ لسنة 2017
Imports (non oil) by commodity and origin country for the year 2017

Con. Table (9)- Follow

تابع جدول (9) - يتبع

Commodity	Country	القيمة بالدينار	القيمة بالدولار	الوزن (كغم)	الكمية	بلد المنشأ	الوحدة القياسية	وصف السلعة	HS
		Value(I.D)	Value(\$)	Weight(K.G)	Quantity		Unit		
BRAKE LININGS AND PADS NOT MOUNTED WITH A BASIS OF ASBESTOS OR OTHER MINERAL SUBSTANCES								أدوات احتكاك للفرامل	68131000
	China	1,331,195,436	1,124,320	10,000		الصين	Kilo		
	Turkey	4,255,200	3,600	1,000		تركيا	Kilo		
		1,335,450,636	1,127,920	11,000		المجموع			
Pipes and ducts and similar varieties upside down								انابيب ومجاري وما يماثلها من اصناف مقولبة	68149010
	Saudi Arabia	91,678,560	77,465	300,000		المملكة العربية السعودية	Kilo		
	China	3,012,096	2,544	700		الصين	Kilo		
	Turkey	1,349,204,700	1,139,550	508,500		تركيا	Kilo		
			1,443,895,356	1,219,559	809,200		المجموع		
Worked brick and tiles of graphite								الاجروالترايبع المشغولة	68151030
	European Union	993,767,904	839,331	700,000		الاتحاد الاوربي	Kilo		
	Turkey	66,103,904	55,831	192,000		تركيا	Kilo		
	Iran	3,868,128	3,267	25,000		ايران	Kilo		
		1,063,739,936	898,429	917,000		المجموع			
Touchstone for testing precious metals								احجار الحك لاختبار المعادن	68159920
	Turkey	3,434,892	2,906	11,624		تركيا	Kilo		
		3,434,892	2,906	11,624		المجموع			

الاستيرادات السلعية (غير النفطية) حسب السلعة وبلد المنشأ لسنة 2017
Imports (non oil) by commodity and origin country for the year 2017

Con. Table (9)- Follow

تابع جدول (9) - يتبع

Commodity	Country	القيمة بالدينار	القيمة بالدولار	الوزن (كغم)	الكمية	بلد المنشأ	الوحدة القياسية	وصف السلعة	HS
		Value(I.D)	Value(\$)	Weight(K.G)	Quantity		Unit		
		814,974,269,006	688,800,059	1,050,739,926	86,897	مجموع الفصل			
Ceramic products.									
منتجات من خزف									
Fireworks ceramic products contains more from P by weight of graphite or other carbon or of a mixture of such items								منتجات ناريه خزفيةتحتوي على أكثر من 50% وزنا من الغرافيت أو من كربون آخر أو من خليط تلك الأصناف	69031000
	Syria	3,900,600	3,300	25,000		الجمهورية العربية السورية	Kilo		
	Jordan	8,477,745,164	7,160,327	1,360,000		المملكة الاردنية الهاشمية	Kilo		
	Kuwait	16,576,000	14,000	114,800		الكويت	Kilo		
	United Arab Emirates	3,490,432	2,948	52,000		الإمارات العربية المتحدة	Kilo		
	Egypt	33,885,080	28,640	162,150		جمهورية مصر العربية	Kilo		
	Spain	181,372,486	153,445	297,000		اسبانيا	Kilo		
	China	11,808,071,257	9,980,556	33,837,910		الصين	Kilo		
	Vietnam	1,616,160	1,365	7,508		فيتنام	Kilo		
	Turkey	94,124,602	79,533	301,700		تركيا	Kilo		
	Iran	493,109,618	416,607	3,060,280		ايران	Kilo		
	India	1,983,836,324	1,677,038	3,483,296		الهند	Kilo		
	Pakistan	9,898,240	8,360	81,000		باكستان	Kilo		
		23,107,625,963	19,526,119	42,782,644		المجموع			

الإستيرادات السلعية (غير النفطية) حسب السلعة وبلد المنشأ لسنة 2017
Imports (non oil) by commodity and origin country for the year 2017

Con. Table (9)- Follow

تابع جدول (9) - يتبع

Commodity	Country	القيمة بالدينار	القيمة بالدولار	الوزن (كغم)	الكمية	بلد المنشأ	الوحدة القياسية	وصف السلعة	HS
		Value(I.D)	Value(\$)	Weight(K.G)	Quantity		Unit		
Other products of ceramic wounds (such as Almauajjat and Alboadeg, plugs, pregnant tubes, pipes and rods), other than products of careful excavation Alsellasah or of similar siliceous earths								غيرها من منتجات نارية خزفية أخرى (مثل المعوجات والبواشق والسدادات والحوامل والأنابيب، والمواسير والقضبان)، غير المنتجات من دقيق الحفريات السيليسية أو من أتربة سيليسية مماثلة.	69039000
	Iran	5,920,000	5,000	5,000		ايران	Kilo		
		5,920,000	5,000	5,000		المجموع			
Building bricks								أجر (طوب) بناء	69041000
	Kuwait	1,362,078,976	1,150,706	16,913,000		الكويت	Kilo		
	Saudi Arabia	56,775,168	47,952	800,000		المملكة العربية السعودية	Kilo		
	United Arab Emirates	78,144,000	66,000	2,640,000		الإمارات العربية المتحدة	Kilo		
	Egypt	17,902,080	15,120	270,000		جمهورية مصر العربية	Kilo		
	Germany	44,262,440	37,420	27,000		ألمانيا	Kilo		
	Austria	794,128,573	670,717	30,000		النمسا	Kilo		
	European Union	3,014,100	2,550	28,000		الاتحاد الاوربي	Kilo		
	Bulgaria	5,957,280	5,040	56,000		بلغاريا	Kilo		
	Bologna	34,278,000	29,000	20,000		بولونيا	Kilo		
	Russian Federation	54,949,440	46,410	20,000		روسيا الاتحادية	Kilo		
	China	1,290,674,972	1,090,108	172,000		الصين	Kilo		
	Turkey	484,556,710	409,407	2,549,250		تركيا	Kilo		
	Iran	13,033,009,588	11,011,472	115,675,763		ايران	Kilo		
	India	569,190,237	481,548	42,000		الهند	Kilo		

الاستيرادات السلعية (غير النفطية) حسب السلعة وبلد المنشأ لسنة 2017
Imports (non oil) by commodity and origin country for the year 2017

Con. Table (9)- Follow

تابع جدول (9) - يتبع

Commodity	Country	القيمة بالدينار	القيمة بالدولار	الوزن (كغم)	الكمية	بلد المنشأ	الوحدة القياسية	وصف السلعة	HS
		Value(I.D)	Value(\$)	Weight(K.G)	Quantity		Unit		
	Indonesia	3,711,480	3,140	15,000		اندونيسيا	Kilo		
	Brazil	1,182,690,268	1,000,474	50,000		البرازيل	Kilo		
		19,015,323,312	16,067,064	139,308,013		المجموع			
Roofing tiles Ceramic								قرميد سقوف من خزف	69051000
	Italy	5,957,280	5,040	5,000	84,000	ايطاليا	SQ.M		
	China	9,007,872	7,608	35,000	90,000	الصين	SQ.M		
		14,965,152	12,648	40,000	174,000	المجموع			
Architectural decoration Ceramic								زخارف معمارية من خزف	69059020
	Iran	10,442,880	8,820	8,000		ايران	Kilo		
		10,442,880	8,820	8,000		المجموع			
Pipes, tubes, gutters and fittings, Ceramic								مواسير وأنباب ومزاريب ولوازمها من خزف	69060000
	Italy	10,301,130	8,715	10,000		ايطاليا	Kilo		
	Netherlands	12,479,556	10,558	10,000		هولندا	Kilo		
	European Union	5,023,500	4,250	6,000		الاتحاد الاوربي	Kilo		
	China	2,626,609,668	2,222,174	154,000		الصين	Kilo		
	Turkey	19,503,000	16,500	10,000		تركيا	Kilo		
	Iran	151,808,988	128,434	123,400		ايران	Kilo		
		2,825,725,842	2,390,631	313,400		المجموع			

الإستيرادات السلعية (غير النفطية) حسب السلعة وبلد المنشأ لسنة 2017
Imports (non oil) by commodity and origin country for the year 2017

Con. Table (9)- Follow

تابع جدول (9) - يتبع

Commodity	Country	القيمة بالدينار	القيمة بالدولار	الوزن (كغم)	الكمية	بلد المنشأ	الوحدة القياسية	وصف السلعة	HS
		Value(I.D)	Value(\$)	Weight(K.G)	Quantity		Unit		
Tiles, cubes and similar articles, whether or not rectangular, the largest surface area of which is capable of being enclosed in a square the side of which is less than 7 cm								بلاط ومكعبات وأصناف مماثلة، وإن كانت بشكل غير مربع أو غير مستطيل يمكن إدخال أكبر مساحة سطحية لها ضمن مربع طول ضلعه أقل من 7 سم	69071000
	Turkey	9,329,526	7,893	10,000		تركيا	Kilo		
		9,329,526	7,893	10,000		المجموع			
Tiles ceramic tiles for floors or for covering walls or fireplaces, for example, non-polished (not varnished)								ترايبع بلاط خزفية للارضيات او لتغطية الجدران او المواقد مثلا , غير ملمعة (غير مورنشة)	69079010
	China	39,697,470	33,585	24,500		الصين	Kilo		
	Vietnam	21,536,040	18,220	3,000		فيتنام	Kilo		
		61,233,510	51,805	27,500		المجموع			

الاستيرادات السلعية (غير النفطية) حسب السلعة وبلد المنشأ لسنة 2017
Imports (non oil) by commodity and origin country for the year 2017

Con. Table (9)- Follow

تابع جدول (9) - يتبع

Commodity	Country	القيمة بالدينار	القيمة بالدولار	الوزن (كغم)	الكمية	بلد المنشأ	الوحدة القياسية	وصف السلعة	HS
		Value(I.D)	Value(\$)	Weight(K.G)	Quantity		Unit		
Tiles cubes and Mmathlhmn ceramics, whether or not non-square or a rectangle, you can enter a larger surface area within the square side length less than 7 cm								بلاط ومكعبات وأصناف مماثلة من خزف، وإن كانت بشكل غير مربع أو غير مستطيل، يمكن إدخال أكبر مساحة سطحية لها ضمن مربع طول ضلعه أقل من 7 سم	69081000
	Jordan	1,657,600	1,400	12,000		المملكة الاردنية الهاشمية	Kilo		
	Kuwait	141,895,296	119,844	696,000		الكويت	Kilo		
	Saudi Arabia	6,433,626	5,443	12,000		المملكة العربية السعودية	Kilo		
	China	3,333,240	2,820	12,000		الصين	Kilo		
	Turkey	45,181,950	38,225	49,000		تركيا	Kilo		
		198,501,712	167,732	781,000		المجموع			
Tiles and ceramic tiles for floors or to cover walls or chimneys, for example								بلاط وترابييع من خزف للارضيات او لتغطيه الجدران او المداخلن مثلا	69089010
	Syria	20,016,436	16,929	30,000		الجمهورية العربية السورية	Kilo		
	Jordan	113,637,018	95,992	362,043		المملكة الاردنية الهاشمية	Kilo		
	Kuwait	21,522,800	18,200	78,200		الكويت	Kilo		
	Saudi Arabia	35,915,776	30,368	228,000		المملكة العربية السعودية	Kilo		
	Bahrain	23,929,824	20,211	36,000		البحرين	Kilo		
	Oman	10,121,466	8,563	20,000		سلطنة عمان	Kilo		
	United Arab Emirates	578,929,836	489,290	1,502,843		الإمارات العربية المتحدة	Kilo		
	Egypt	153,037,656	129,276	778,233		جمهورية مصر العربية	Kilo		

الاستيرادات السلعية (غير النفطية) حسب السلعة وبلد المنشأ لسنة 2017
Imports (non oil) by commodity and origin country for the year 2017

Con. Table (9)- Follow

تابع جدول (9) - يتبع

Commodity	Country	القيمة بالدينار	القيمة بالدولار	الوزن (كغم)	الكمية	بلد المنشأ	الوحدة القياسية	وصف السلعة	HS
		Value(I.D)	Value(\$)	Weight(K.G)	Quantity		Unit		
	Italy	111,832,136	94,466	366,485		ايطاليا	Kilo		
	Germany	2,841,600	2,400	6,000		المانيا	Kilo		
	Spain	16,334,198,066	13,814,291	11,808,262		اسبانيا	Kilo		
	European Union	97,066,580	81,992	166,710		الاتحاد الاوربي	Kilo		
	China	301,233,858,263	254,844,033	175,539,976		الصين	Kilo		
	Vietnam	75,635,270	63,905	284,868		فيتنام	Kilo		
	South Korea	503,570,592	425,313	1,063,283		كوريا الجنوبية	Kilo		
	Turkey	5,951,855,244	5,029,648	27,025,973		تركيا	Kilo		
	Iran	68,930,264,406	58,229,614	214,855,405		ايران	Kilo		
	India	13,324,652,846	11,257,459	46,083,152		الهند	Kilo		
	Malaysia	108,980,446	92,135	277,311		ماليزيا	Kilo		
	United States of America	45,179,586	38,223	80,000		الولايات المتحدة الأمريكية	Kilo		
		407,677,045,847	344,782,308	480,592,744		المجموع			
Other tiles and ceramic tiles								غيرها من بلاط وترابيع من خزف	69089090
	Spain	27,304,200	23,100	24,000		اسبانيا	Kilo		
	Iran	34,065,240	28,820	88,000		ايران	Kilo		
		61,369,440	51,920	112,000		المجموع			
Equipment and wares for laboratory, chemical or uses for other technical uses of porcelain or Chinese								أجهزة وأصناف للمختبرات ولاستعمالات كيميائية او لاستعمالات تقنية اخر من بورسلين او صيني	69091100
	Jordan	1,075,585,856	908,434	267,580		المملكة الاردنية الهاشمية	Kilo		
	United Kingdom	90,184,236	76,298	5,087		المملكة المتحدة	Kilo		
	Italy	49,254,400	41,600	8,320		ايطاليا	Kilo		
	Germany	48,530,556	41,058	2,737		المانيا	Kilo		
	Finland	33,361,568	28,177	5,635		فنلندا	Kilo		
	European Union	92,406,464	78,046	15,611		الاتحاد الاوربي	Kilo		

الاستيرادات السلعية (غير النفطية) حسب السلعة وبلد المنشأ لسنة 2017
Imports (non oil) by commodity and origin country for the year 2017

Con. Table (9)- Follow

تابع جدول (9) - يتبع

Commodity	Country	القيمة بالدينار	القيمة بالدولار	الوزن (كغم)	الكمية	بلد المنشأ	الوحدة القياسية	وصف السلعة	HS
		Value(I.D)	Value(\$)	Weight(K.G)	Quantity		Unit		
	China	2,959,761,194	2,504,017	167,808		الصين	Kilo		
	Turkey	123,748,128	104,517	20,903		تركيا	Kilo		
	Iran	27,906,880	23,570	10,000		ايران	Kilo		
	United States of America	1,210,340,579	1,023,800	66,287		الولايات المتحدة الأمريكية	Kilo		
		5,711,079,861	4,829,517	569,968		المجموع			
Equipment and wares for laboratory, chemical or uses the technical uses of other varieties of hardness equal to or more than 9 measuring the MOHS								أجهزة وأصناف للمختبرات ولاستعمالات كيميائية او لاستعمالات تقنية اخر من اصناف ذات صلابة تعادل او تزيد عن 9مقياس MOHS	69091200
	United States of America	807,353,968	682,277	1,782		الولايات المتحدة الأمريكية	Kilo		
		807,353,968	682,277	1,782		المجموع			
Other equipment and wares for laboratory, chemical or uses for other technical uses								غيرها من اجهزة وأصناف للمختبرات ولاستعمالات كيميائية او لاستعمالات تقنية اخر	69091900
	Jordan	1,084,188,800	915,700	159,852		المملكة الاردنية الهاشمية	Kilo		
	Lebanon	1,832,358,400	1,547,600	418,270		لبنان	Kilo		
	Saudi Arabia	41,551,296	35,094	9,485		المملكة العربية السعودية	Kilo		
	Egypt	118,414,208	100,012	27,030		جمهورية مصر العربية	Kilo		
	Germany	1,091,499,088	921,874	111,731		المانيا	Kilo		
	Cyprus	6,985,600	5,900	1,595		قبرص	Kilo		

الاستيرادات السلعية (غير النفطية) حسب السلعة وبلد المنشأ لسنة 2017
Imports (non oil) by commodity and origin country for the year 2017

Con. Table (9)- Follow

تابع جدول (9) - يتبع

Commodity	Country	القيمة بالدينار	القيمة بالدولار	الوزن (كغم)	الكمية	بلد المنشأ	الوحدة القياسية	وصف السلعة	HS
		Value(I.D)	Value(\$)	Weight(K.G)	Quantity		Unit		
	European Union	99,536,288	84,069	35,989		الاتحاد الاوربي	Kilo		
	China	3,418,493,344	2,887,241	240,804		الصين	Kilo		
	Turkey	1,481,860,064	1,251,571	328,470		تركيا	Kilo		
	Iran	89,492,640	75,585	22,695		ايران	Kilo		
	India	62,881,056	53,109	14,354		الهند	Kilo		
	Malaysia	5,000,032	4,223	1,141		ماليزيا	Kilo		
	Thailand	163,036,800	137,700	37,216		تايلند	Kilo		
	Kenya	131,424	111	1,000		كينيا	Kilo		
		9,495,429,040	8,019,789	1,409,632		المجموع			
Other troughs and tubs and similar containers for agricultural use of ceramics								غير هامن أجران وقصاع وأوعية مماثلة للاستعمالات الزراعية من خزف	69099090
	China	7,104,000	6,000	2,000		الصين	Kilo		
		7,104,000	6,000	2,000		المجموع			

الاستيرادات السلعية (غير النفطية) حسب السلعة وبلد المنشأ لسنة 2017
Imports (non oil) by commodity and origin country for the year 2017

Con. Table (9)- Follow

تابع جدول (9) - يتبع

Commodity	Country	القيمة بالدينار	القيمة بالدولار	الوزن (كغم)	الكمية	بلد المنشأ	الوحدة القياسية	وصف السلعة	HS
		Value(I.D)	Value(\$)	Weight(K.G)	Quantity		Unit		
Wash basins (areas) and the sinks and the rules of bath tubs and sinks and basins emptied "his hands" seats, bathrooms, toilets and empty the water tank (flush) and urinals and similar types of fixed health, of porcelain or Chinese								أحواض غسيل (مجالى) ومغاسل وقواعد مغاسل وأحواض استحمام وأحواض استبراء بيديه "وحمامات ومقاعد" مراحيض وخزانات تقريغ مياه (سيفون) ومباول وأصناف) صحية ثابتة مماثلة، من بورسليين أو صيني	69101000
	Jordan	126,034,458	106,538	261,307		المملكة الاردنية الهاشمية	Kilo		
	Kuwait	21,378,834	18,087	15,000		الكويت	Kilo		
	United Arab Emirates	17,854,720	15,080	17,700		الإمارات العربية المتحدة	Kilo		
	Egypt	117,207,580	99,025	163,800		جمهورية مصر العربية	Kilo		
	United Kingdom	248,278,632	209,698	95,600		المملكة المتحدة	Kilo		
	Italy	72,011,460	60,830	47,320		إيطاليا	Kilo		
	Germany	15,361,646	12,978	24,500		ألمانيا	Kilo		
	Netherlands	2,564,544	2,166	2,000		هولندا	Kilo		
	Spain	59,095,868	49,940	159,000		إسبانيا	Kilo		
	European Union	44,304,728	37,442	72,141		الاتحاد الأوربي	Kilo		
	China	16,320,205,987	13,799,848	10,668,059		الصين	Kilo		
	Vietnam	4,043,360	3,415	5,700		فيتنام	Kilo		
	South Korea	44,819,435,884	37,859,401	675,190		كوريا الجنوبية	Kilo		
	Turkey	1,199,595,692	1,013,866	1,268,059		تركيا	Kilo		
	Iran	3,554,915,572	3,002,827	5,025,359		إيران	Kilo		

الاستيرادات السلعية (غير النفطية) حسب السلعة وبلد المنشأ لسنة 2017
Imports (non oil) by commodity and origin country for the year 2017

Con. Table (9)- Follow

تابع جدول (9) - يتبع

Commodity	Country	القيمة بالدينار	القيمة بالدولار	الوزن (كغم)	الكمية	بلد المنشأ	الوحدة القياسية	وصف السلعة	HS
		Value(I.D)	Value(\$)	Weight(K.G)	Quantity		Unit		
	India	563,146,424	475,931	914,758		الهند	Kilo		
	Indonesia	10,102,554	8,547	34,188		اندونيسيا	Kilo		
	Malaysia	16,728,174	14,138	34,282		ماليزيا	Kilo		
	Pakistan	87,782,412	74,266	3,500		باكستان	Kilo		
	Kazakhstan	16,954,880	14,320	18,000		كازخستان	Kilo		
	United States of America	53,404,524	45,166	149,740		الولايات المتحدة الأمريكية	Kilo		
		67,370,407,933	56,923,509	19,655,203		المجموع			
Other sinks (areas) and sinks and sinks and the rules of bath tubs and pools emptied "his hands" seats, bathrooms, toilets and empty the water tank (flush) and urinals and similar types of fixed health								غير هامن أحواض غسيل (مجالى) ومغاسل وقواعد مغاسل وأحواض استحمام واحواض استبراء "بيدية" وحمامات ومقاعد مراحيض وخزانات تفريغ مياه (سيفون) ومباول وأصناف صحية ثابتة مماثلة	69109000
	United Arab Emirates	4,747,840	4,010	12,000		الإمارات العربية المتحدة	Kilo		
	Egypt	56,972,288	48,132	68,000		جمهورية مصر العربية	Kilo		
	United Kingdom	22,404,832	18,923	5,000		المملكة المتحدة	Kilo		
	Italy	5,325,632	4,498	7,000		إيطاليا	Kilo		
	Germany	6,772,480	5,720	18,000		ألمانيا	Kilo		
	Spain	16,112,856	13,628	9,500		إسبانيا	Kilo		
	European Union	14,318,112	12,093	32,000		الاتحاد الأوربي	Kilo		
	Bulgaria	4,084,800	3,450	10,000		بلغاريا	Kilo		
	China	2,367,697,452	1,999,813	1,234,000		الصين	Kilo		
	Turkey	199,600,288	168,731	150,250		تركيا	Kilo		

الإستيرادات السلعية (غير النفطية) حسب السلعة وبلد المنشأ لسنة 2017
Imports (non oil) by commodity and origin country for the year 2017

Con. Table (9)- Follow

تابع جدول (9) - يتبع

Commodity	Country	القيمة بالدينار	القيمة بالدولار	الوزن (كغم)	الكمية	بلد المنشأ	الوحدة القياسية	وصف السلعة	HS
		Value(I.D)	Value(\$)	Weight(K.G)	Quantity		Unit		
	Iran	834,625,980	704,976	1,179,100		ايران	Kilo		
	India	207,037,620	174,900	324,000		الهند	Kilo		
	United States of America	6,109,440	5,160	15,000		الولايات المتحدة الامريكية	Kilo		
		3,745,809,620	3,164,034	3,063,850		المجموع			
Utensils and tableware, kitchenware of porcelain Chinese								أواني وأدوات للمائدة أو المطبخ من بورسلين صيني	69111000
	Germany	32,505,000	27,500	1,000		المانيا	Kilo		
	Netherlands	4,824,924	4,082	19,000		هولندا	Kilo		
	China	287,001,176	242,741	216,200		الصين	Kilo		
	Turkey	153,683,970	129,985	177,857		تركيا	Kilo		
	Iran	302,184,432	255,550	394,157		ايران	Kilo		
	Philippines	9,957,168	8,424	8,000		الفلبين	Kilo		
	Pakistan	17,434,500	14,750	15,700		باكستان	Kilo		
		807,591,170	683,032	831,914		المجموع			
Other household Oasnav Balndhafah to take care of personal or Toilet, of porcelain (Chinese).								غيرها من أدوات منزلية أو اصناف للعناية بالنظافة الشخصية أو للتو البيت، من بورسلين (صيني).	69119000
	European Union	16,576,000	14,000	10,000		الاتحاد الاوربي	Kilo		
	China	4,120,320	3,480	10,000		الصين	Kilo		
		20,696,320	17,480	20,000		المجموع			

الاستيرادات السلعية (غير النفطية) حسب السلعة وبلد المنشأ لسنة 2017
Imports (non oil) by commodity and origin country for the year 2017

Con. Table (9)- Follow

تابع جدول (9) - يتبع

Commodity	Country	القيمة بالدينار	القيمة بالدولار	الوزن (كغم)	الكمية	بلد المنشأ	الوحدة القياسية	وصف السلعة	HS
		Value(I.D)	Value(\$)	Weight(K.G)	Quantity		Unit		
Utensils and tableware, kitchenware, other household articles and personal care Balndhafah or Toilet, from ceramic materials other than of porcelain or China								أواني وأدوات للمائدة أو المطبخ، وأدوات منزلية أخرى واصناف للعناية بالنضافة، الشخصية أو للتواليت من مواد خزفية اخر عدا البورسلين او الصيني	69120000
	Lebanon	29,240,064	24,696	25,098		لبنان	Kilo		
	Saudi Arabia	5,925,920	5,005	2,503		المملكة العربية السعودية	Kilo		
	Bahrain	12,673,536	10,704	5,352		البحرين	Kilo		
	Egypt	4,025,600	3,400	6,800		جمهورية مصر العربية	Kilo		
	Italy	7,032,960	5,940	2,970		ايطاليا	Kilo		
	Belgium	4,736,000	4,000	8,000		بلجيكا	Kilo		
	Germany	10,146,288	8,584	3,000		المانيا	Kilo		
	European Union	59,910,184	50,626	55,901		الاتحاد الأوربي	Kilo		
	Cech	425,520	360	200		تشيك	Kilo		
	China	1,743,795,274	1,473,286	1,640,981		الصين	Kilo		
	South Korea	2,490,488,416	2,106,899	2,997,826		كوريا الجنوبية	Kilo		
	Turkey	495,446,400	418,519	519,823		تركيا	Kilo		
	Iran	227,703,190	192,566	338,933		ايران	Kilo		
	India	3,019,200	2,550	2,550		الهند	Kilo		
	Australia	4,144,000	3,500	4,993		استراليا	Kilo		
		5,098,712,552	4,310,635	5,614,930		المجموع			
Vases of porcelain (Chinese)								مزهرات من بورسلين (صيني)	69131030

الإستيرادات السلعية (غير النفطية) حسب السلعة وبلد المنشأ لسنة 2017
Imports (non oil) by commodity and origin country for the year 2017

Con. Table (9)- Follow

تابع جدول (9) - يتبع

Commodity	Country	القيمة بالدينار	القيمة بالدولار	الوزن (كغم)	الكمية	بلد المنشأ	الوحدة القياسية	وصف السلعة	HS
		Value(I.D)	Value(\$)	Weight(K.G)	Quantity		Unit		
	Jordan	106,194,144	89,691	145,000		المملكة الاردنية الهاشمية	Kilo		
	Kuwait	7,104,000	6,000	7,000		الكويت	Kilo		
	Lebanon	11,508,480	9,720	10,000		لبنان	Kilo		
	Saudi Arabia	99,034,144	83,691	71,000		المملكة العربية السعودية	Kilo		
	Bahrain	17,769,472	15,008	24,000		البحرين	Kilo		
	Oman	9,590,400	8,100	7,000		سلطنة عمان	Kilo		
	United Arab Emirates	901,407,286	761,328	226,000		الإمارات العربية المتحدة	Kilo		
	Egypt	8,524,800	7,200	7,000		جمهورية مصر العربية	Kilo		
	Italy	1,420,800	1,200	10,000		إيطاليا	Kilo		
	Sweden	267,647,048	226,053	10,000		السويد	Kilo		
	Belgium	6,014,016	5,088	7,000		بلجيكا	Kilo		
	Germany	21,489,600	18,150	7,000		ألمانيا	Kilo		
	Denmark	7,104,000	6,000	10,000		الدنمارك	Kilo		
	Netherlands	10,360,000	8,750	10,000		هولندا	Kilo		
	Slovak	27,232,000	23,000	51,000		سلوفاكية	Kilo		
	China	6,694,221,232	5,654,148	777,850		الصين	Kilo		
	South Korea	8,998,400	7,600	17,000		كوريا الجنوبية	Kilo		
	Taiwan (Formosa)	5,283,540	4,470	7,000		تايوان (فرموزا)	Kilo		
	Turkey	75,267,800	63,575	87,000		تركيا	Kilo		
	Iran	1,146,075,296	967,969	833,500		إيران	Kilo		
	India	80,867,200	68,300	68,000		الهند	Kilo		
	Indonesia	8,173,530	6,915	14,000		إندونيسيا	Kilo		
	Japan	26,048,000	22,000	3,000		اليابان	Kilo		
	Malaysia	143,562,368	121,252	88,000		ماليزيا	Kilo		
	Thailand	2,024,640	1,710	7,000		تايلند	Kilo		
	United States of America	60,700,960	51,315	44,000		الولايات المتحدة الأمريكية	Kilo		
		9,753,623,156	8,238,233	2,548,350		المجموع			
Ashtrays for cigarettes of porcelain (Chinese)								منافض للسجائر من بورسلين (صيني)	69131040
	Iran	6,713,760	5,680	1,500		إيران	Kilo		

الاستيرادات السلعية (غير النفطية) حسب السلعة وبلد المنشأ لسنة 2017
Imports (non oil) by commodity and origin country for the year 2017

Con. Table (9)- Follow

تابع جدول (9) - يتبع

Commodity	Country	القيمة بالدينار	القيمة بالدولار	الوزن (كغم)	الكمية	بلد المنشأ	الوحدة القياسية	وصف السلعة	HS
		Value(I.D)	Value(\$)	Weight(K.G)	Quantity		Unit		
		6,713,760	5,680	1,500		المجموع			
Other small statues and other items for decoration of porcelain or Chinese								غيرها من تماثيل صغيرة وأصناف أخرى للزينة، من بورسلين أو صيني	69131090
	China	159,200,740	134,485	120,572		الصين	Kilo		
	Iran	14,385,600	12,150	12,150		ايران	Kilo		
	India	3,060,640	2,585	2,585		الهند	Kilo		
		176,646,980	149,220	135,307		المجموع			
Other small statues and other items for decoration of ceramics.								غيرها من تماثيل صغيرة وأصناف أخرى للزينة، من خزف.	69139090
	European Union	4,200,828	3,554	4,003		الاتحاد الاوربي	Kilo		
	China	8,489,280	7,170	7,170		الصين	Kilo		
	Iran	35,695,232	30,148	28,548		ايران	Kilo		
		48,385,340	40,872	39,721		المجموع			
Supplies such as windows, doors and knobs and acre of porcelain or Chinese								لوازم الابواب والنوافذ مثل المقابض والاكر من بورسلين او صيني	69141010
	China	33,122,896	27,977	4,500		الصين	Kilo		
	Turkey	5,809,084	4,912	3,640		تركيا	Kilo		
	Iran	797,850	675	3,000		ايران	Kilo		
		39,729,830	33,564	11,140		المجموع			

الاستيرادات السلعية (غير النفطية) حسب السلعة وبلد المنشأ لسنة 2017
Imports (non oil) by commodity and origin country for the year 2017

Con. Table (9)- Follow

تابع جدول (9) - يتبع

Commodity	Country	القيمة بالدينار	القيمة بالدولار	الوزن (كغم)	الكمية	بلد المنشأ	الوحدة القياسية	وصف السلعة	HS
		Value(I.D)	Value(\$)	Weight(K.G)	Quantity		Unit		
Other manufactures Akharmn porcelain or Chinese								غيرها من مصنوعات اخر من بورسلين او صيني	69141090
	Spain	12,901,530	10,915	18,500		اسبانيا	Kilo		
	Turkey	19,934,430	16,865	39,100		تركيا	Kilo		
		32,835,960	27,780	57,600		المجموع			
Moakedusbandzh heating the other made of ceramic materials (ceramic and pottery from plain dough Fakheri)								المواقداو اجهزة التدفئة والتسخين الاخر المصنوعة من مواد خزفية (فخار عادي وفخار من عجينة فاخري)	69149010
	Italy	354,600	300	1,200		ايطاليا	Kilo		
	China	3,593,280	3,040	3,000		الصين	Kilo		
	Iran	5,920,000	5,000	500		ايران	Kilo		
			9,867,880	8,340	4,700		المجموع		
Pot is decorated (eg, gardening) made of ordinary pottery								الاصص غير المزخرفة (مثلا للبيستنة) المصنوعة من الفخار العادي	69149020
	China	10,857,578	9,179	3,000		الصين	Kilo		
	Turkey	116,994,128	98,892	121,250		تركيا	Kilo		
	Iran	202,004,738	170,672	275,140		ايران	Kilo		
			329,856,444	278,743	399,390		المجموع		

الاستيرادات السلعية (غير النفطية) حسب السلعة وبلد المنشأ لسنة 2017
Imports (non oil) by commodity and origin country for the year 2017

Con. Table (9)- Follow

تابع جدول (9) - يتبع

Commodity	Country	القيمة بالدينار	القيمة بالدولار	الوزن (كغم)	الكمية	بلد المنشأ	الوحدة القياسية	وصف السلعة	HS
		Value(I.D)	Value(\$)	Weight(K.G)	Quantity		Unit		
Jars and vessels for general use in laboratories and warehouses (for pharmacies and stores that sell candy, etc.)								الجرار والاووعية للاستعمالات العامة في المختبرات والمخازن (للصيدليات ومحال بيع الحلوى) الخ	69149030
	China	1,278,720	1,080	1,200		الصين	Kilo		
	Turkey	1,894,400	1,600	1,150		تركيا	Kilo		
		3,173,120	2,680	2,350		المجموع			
		556,452,500,118	470,493,325	698,349,638	174,000	مجموع الفصل			
Glass and glassware.									70
								زجاج ومصنوعاته	
Rods of Glass								قضبان أو عيدان من زجاج	70022000
	Jordan	9,116,800	7,700	10,000		المملكة الاردنية الهاشمية	Kilo		
	Egypt	4,287,264	3,621	10,000		جمهورية مصر العربية	Kilo		
	China	1,290,553,732	1,091,718	199,600		الصين	Kilo		
	Iran	211,560,672	178,683	410,000		ايران	Kilo		
	Indonesia	9,590,400	8,100	10,000		اندونيسيا	Kilo		
		1,525,108,868	1,289,822	639,600		المجموع			

الاستيرادات السلعية (غير النفطية) حسب السلعة وبلد المنشأ لسنة 2017
Imports (non oil) by commodity and origin country for the year 2017

Con. Table (9)- Follow

تابع جدول (9) - يتبع

Commodity	Country	القيمة بالدينار	القيمة بالدولار	الوزن (كغم)	الكمية	بلد المنشأ	الوحدة القياسية	وصف السلعة	HS
		Value(I.D)	Value(\$)	Weight(K.G)	Quantity		Unit		
Coloured throughout the mass (body tinted), opacified, flashed or having an absorbent, reflecting or nonreflecting layer								الواح وصفائح من زجاج غير مسلحة ملونة في كتلتها أو معتمة أو مكسوة أو ذات طبقة ماصة عاكسة أو غير عاكسة	70031200
	Saudi Arabia	9,472,000	8,000	24,000	5,000	المملكة العربية السعودية	SQ.M		
	United Arab Emirates	22,549,280	19,045	20,000	2,000	الامارات العربية المتحدة	SQ.M		
	Egypt	321,892,044	271,868	19,000	3,500	جمهورية مصر العربية	SQ.M		
	Sweden	7,391,712	6,243	10,000	1,000	السويد	SQ.M		
	Germany	275,312,766	232,913	22,000	7,500	المانيا	SQ.M		
	Netherlands	3,139,392	2,656	12,000	2,500	هولندا	SQ.M		
	China	2,270,820,017	1,918,016	617,229	82,000	الصين	SQ.M		
	South Korea	352,263,680	297,520	10,000	1,000	كوريا الجنوبية	SQ.M		
	Turkey	175,179,904	147,956	312,050	55,570	تركيا	SQ.M		
	Iran	2,333,240,070	1,970,652	6,494,700	1,050,440	ايران	SQ.M		
	Malaysia	12,126,138	10,259	24,000	5,000	ماليزيا	SQ.M		
	Pakistan	14,065,920	11,880	12,000	2,500	باكستان	SQ.M		
	United States of America	12,730,140	10,770	12,000	5,000	الولايات المتحدة الامريكية	SQ.M		
		5,810,183,063	4,907,778	7,588,979	1,223,010	المجموع			
And other plates, sheets of glass, but armed								وغيرها من ألواح وصفائح من زجاج، غير مسلحة	70031900
	China	41,443,284	35,062	14,000	9,400	الصين	SQ.M		
	South Korea	4,787,100	4,050	3,000	2,000	كوريا الجنوبية	SQ.M		
	Turkey	8,061,240	6,820	6,000	800	تركيا	SQ.M		

الإستيرادات السلعية (غير النفطية) حسب السلعة وبلد المنشأ لسنة 2017
Imports (non oil) by commodity and origin country for the year 2017

Con. Table (9)- Follow

تابع جدول (9) - يتبع

Commodity	Country	القيمة بالدينار	القيمة بالدولار	الوزن (كغم)	الكمية	بلد المنشأ	الوحدة القياسية	وصف السلعة	HS
		Value(I.D)	Value(\$)	Weight(K.G)	Quantity		Unit		
	Iran	1,424,993,346	1,203,989	3,829,172	1,556,963	ايران	SQ.M		
		1,479,284,970	1,249,921	3,852,172	1,569,163	المجموع			
Glass, coloured throughout the mass (body tinted), opacified, flashed or having an absorbent, reflecting or nonreflecting layer								زجاج ملون في كتلته أو معتم أو مصفح بزجاج اخر (مزدوج) أو ذو طبقة ماصة، عاكسة أو غير عاكسة	70042000
	China	35,607,750	30,125	10,000	5,600	الصين	SQ.M		
	Turkey	12,115,500	10,250	11,000	1,142	تركيا	SQ.M		
	Iran	674,880	570	5,000	95	ايران	SQ.M		
		48,398,130	40,945	26,000	6,837	المجموع			
Glass is another busy								زجاج آخر غير مشغول	70049000
	Jordan	16,872,000	14,250	28,000	5,600	المملكة الاردنية الهاشمية	SQ.M		
	Kuwait	43,950,080	37,120	66,500	7,900	الكويت	SQ.M		
	Saudi Arabia	12,941,370	10,935	32,805	1,475	المملكة العربية السعودية	SQ.M		
	Egypt	132,456,448	111,872	26,320	5,440	جمهورية مصر العربية	SQ.M		
	Germany	16,849,410	14,255	42,765	2,138	المانيا	SQ.M		
	European Union	10,336,320	8,730	40,000	8,000	الاتحاد الاوربي	SQ.M		
	China	1,196,184,928	1,010,794	1,328,049	115,413	الصين	SQ.M		
	Turkey	549,576,034	464,263	1,653,770	110,399	تركيا	SQ.M		
	Iran	3,311,396,678	2,797,017	5,429,330	847,334	ايران	SQ.M		
	United States of America	734,080	620	5,000	300	الولايات المتحدة الأمريكية	SQ.M		
		5,291,297,348	4,469,856	8,652,539	1,103,999	المجموع			

الاستيرادات السلعية (غير النفطية) حسب السلعة وبلد المنشأ لسنة 2017
Imports (non oil) by commodity and origin country for the year 2017

Con. Table (9)- Follow

تابع جدول (9) - يتبع

Commodity	Country	القيمة بالدينار	القيمة بالدولار	الوزن (كغم)	الكمية	بلد المنشأ	الوحدة القياسية	وصف السلعة	HS
		Value(I.D)	Value(\$)	Weight(K.G)	Quantity		Unit		
Nonwired glass, having an absorbent, reflecting or nonreflecting layer								زجاج غير مسلح ذو طبقة ماصة، عاكسة أو غير عاكسة	70051000
	China	329,228,930	278,074	372,779	249,756	الصين	SQ.M		
	Turkey	13,842,730	11,700	63,000	62,450	تركيا	SQ.M		
	Iran	1,868,272,936	1,577,939	5,176,800	6,902,250	ايران	SQ.M		
		2,211,344,596	1,867,713	5,612,579	7,214,456	المجموع			
Coloured throughout the mass (body tinted), opacified, flashed or merely surface ground								زجاج ملون في كتلته أو معتم أو مصفح بزجاج اخر (مزوج) مجلو السطح فقط غير مسلح	70052100
	Turkey	354,600	300	450	50	تركيا	SQ.M		
		354,600	300	450	50	المجموع			
Tempered safety glass size and shape suitable for installation in cars, aircraft or space vehicles or ships or other means of transport								زجاج مامون مقسى بأشكال ومقاسات مناسبة لتركيبها في السيارات أو الطائرات أو المركبات الفضائية أو البواخر أو غيرها من وسائل النقل	70071100
	Jordan	8,998,400	7,600	10,704	41	المملكة الاردنية الهاشمية	SQ.M		
	Egypt	10,610,814	8,977	18,473	95	جمهورية مصر العربية	SQ.M		

الإستيرادات السلعية (غير النفطية) حسب السلعة وبلد المنشأ لسنة 2017
Imports (non oil) by commodity and origin country for the year 2017

Con. Table (9)- Follow

تابع جدول (9) - يتبع

Commodity	Country	القيمة بالدينار	القيمة بالدولار	الوزن (كغم)	الكمية	بلد المنشأ	الوحدة القياسية	وصف السلعة	HS
		Value(I.D)	Value(\$)	Weight(K.G)	Quantity		Unit		
	Germany	954,336,386	806,790	1,252,904	8,571	المانيا	SQ.M		
	Finland	24,512,316	20,738	34,563	307	فنلندا	SQ.M		
	Romania	227,524,362	192,491	320,818	2,847	رومانيا	SQ.M		
	Russian Federation	1,052,925,780	890,740	1,480,118	12,815	روسيا الاتحادية	SQ.M		
	China	332,628,404	281,349	504,685	13,646	الصين	SQ.M		
	South Korea	31,072,896	26,244	74,983	2,000	كوريا الجنوبية	SQ.M		
	Turkey	56,803,374	48,057	80,096	711	تركيا	SQ.M		
	Iran	3,070,755,555	2,593,674	3,676,510	21,924	ايران	SQ.M		
	Malaysia	30,814,740	26,070	43,450	386	ماليزيا	SQ.M		
	United States of America	7,003,350	5,925	9,875	88	الولايات المتحدة الامريكية	SQ.M		
	Canada	115,103,984	97,369	160,497	1,376	كندا	SQ.M		
		5,923,090,361	5,006,024	7,667,676	64,807	المجموع			
Laminated safety glass size and shape suitable for installation in cars, aircraft or space vehicles or ships or other means of transport								زجاج مامون منضد بأشكال ومقاسات مناسبة لتركيبتها في السيارات أو الطائرات أو المركبات الفضائية أو البواخر أو غيرها من وسائل النقل	70072100
	Egypt	4,793,010	4,055	1,106	369	جمهورية مصر العربية	SQ.M		
	United Kingdom	23,560,806	19,933	5,970	1,990	المملكة المتحدة	SQ.M		
	China	325,881,748	275,457	226,689	224,946	الصين	SQ.M		
	South Korea	8,643,200	7,300	14,600	730	كوريا الجنوبية	SQ.M		
	Turkey	31,282,432	26,423	21,000	2,425	تركيا	SQ.M		
	Iran	64,756,334	54,701	71,612	9,920	ايران	SQ.M		
		458,917,530	387,869	340,977	240,380	المجموع			
Glass insulator multilayer								زجاج عازل متعدد الطبقات	70080000
	Turkey	3,552,000	3,000	2,000	300	تركيا	SQ.M		

الاستيرادات السلعية (غير النفطية) حسب السلعة وبلد المنشأ لسنة 2017
Imports (non oil) by commodity and origin country for the year 2017

Con. Table (9)- Follow

تابع جدول (9) - يتبع

Commodity	Country	القيمة بالدينار	القيمة بالدولار	الوزن (كغم)	الكمية	بلد المنشأ	الوحدة القياسية	وصف السلعة	HS
		Value(I.D)	Value(\$)	Weight(K.G)	Quantity		Unit		
		3,552,000	3,000	2,000	300	المجموع			
Rear-view mirrors of the means of transport								مرايا للرؤية الخلفية لوسائل النقل	70091000
	Turkey	1,507,050	1,275	50	50	تركيا	NO.		
	Iran	6,512,128	5,504	429	607	ايران	NO.		
		8,019,178	6,779	479	657	المجموع			
Other Mraiaymn glass without frames								غيرها من مرايا من زجاج بدون اطر	70099100
	China	142,620,196	120,555	45,204	25,420	الصين	NO.		
	Turkey	9,942,600	8,400	19,250	3,450	تركيا	NO.		
	Iran	70,631,948	59,664	76,750	34,884	ايران	NO.		
	India	5,319,000	4,500	4,860	972	الهند	NO.		
		228,513,744	193,119	146,064	64,726	المجموع			
Other Mraiaymn Glass Frames								غيرها من مرايا من زجاج باطر	70099200
	China	2,718,600	2,300	650	2,200	الصين	NO.		
	South Korea	1,092,168	924	250	100	كوريا الجنوبية	NO.		
	Turkey	555,540	470	90	9	تركيا	NO.		
		4,366,308	3,694	990	2,309	المجموع			
Tubes (ampoules) of glass								أنابيب (أمبولات) من زجاج	70101000
	Jordan	29,600,000	25,000	10,000		المملكة الاردنية الهاشمية	Kilo		
	Kuwait	2,307,955,805	1,949,492	3,239,500		الكويت	Kilo		
	Saudi Arabia	2,150,714,871	1,816,690	3,037,000		المملكة العربية السعودية	Kilo		
	Oman	88,077,750	74,500	30,000		سلطنة عمان	Kilo		
	United Arab Emirates	25,941,440	21,910	15,000		الإمارات العربية المتحدة	Kilo		
	Egypt	181,669,640	153,585	30,000		جمهورية مصر العربية	Kilo		
	France	7,563,618	6,399	30,000		فرنسا	Kilo		

الاستيرادات السلعية (غير النفطية) حسب السلعة وبلد المنشأ لسنة 2017
Imports (non oil) by commodity and origin country for the year 2017

Con. Table (9)- Follow

تابع جدول (9) - يتبع

Commodity	Country	القيمة بالدينار	القيمة بالدولار	الوزن (كغم)	الكمية	بلد المنشأ	الوحدة القياسية	وصف السلعة	HS
		Value(I.D)	Value(\$)	Weight(K.G)	Quantity		Unit		
	European Union	10,620,480	8,970	15,000		الاتحاد الاوربي	Kilo		
	Hncara	30,257,120	25,555	7,000		هنكارييا	Kilo		
	China	806,263,566	681,071	179,000		الصين	Kilo		
	South Korea	1,532,564,864	1,294,396	250,000		كوريا الجنوبية	Kilo		
	Turkey	217,522,604	183,854	270,000		تركيا	Kilo		
	Iran	1,162,752,083	982,215	3,224,940		ايران	Kilo		
	India	7,104,000	6,000	15,000		الهند	Kilo		
		8,558,607,841	7,229,637	10,352,440		المجموع			
Stoppers and caps of other glass								سدادات واغطية اخر من زجاج	70102000
	Bulgaria	17,902,080	15,120	126,000		بلغاريا	Kilo		
		17,902,080	15,120	126,000		المجموع			
Other large bottles (Carboys) and bottles and bottles, flasks and jars and other similar containers of glass for conveyance or packing of goods, conservation of glass bottles								غيرها من قوارير ضخمة (دمجانات) وقناني وقوارير ودوارق وبرطمانات وغيرها من الأوعية المماثلة من زجاج لنقل أو تعبئة السلع، وقوارير حفظ من زجاج	70109000
	Syria	3,125,760	2,640	4,000		الجمهورية العربية السورية	Kilo		
	Jordan	444,720,000	375,625	199,000		المملكة الاردنية الهاشمية	Kilo		
	Kuwait	7,796,020,288	6,585,721	10,356,032		الكويت	Kilo		
	Saudi Arabia	7,662,305,098	6,471,722	9,271,000		المملكة العربية السعودية	Kilo		
	Oman	1,572,862,255	1,328,793	996,211		سلطنة عمان	Kilo		

الاستيرادات السلعية (غير النفطية) حسب السلعة وبلد المنشأ لسنة 2017
Imports (non oil) by commodity and origin country for the year 2017

Con. Table (9)- Follow

تابع جدول (9) - يتبع

Commodity	Country	القيمة بالدينار	القيمة بالدولار	الوزن (كغم)	الكمية	بلد المنشأ	الوحدة القياسية	وصف السلعة	HS
		Value(I.D)	Value(\$)	Weight(K.G)	Quantity		Unit		
	United Arab Emirates	203,305,360	171,790	142,925		الإمارات العربية المتحدة	Kilo		
	Egypt	2,344,526,792	1,980,932	1,652,256		جمهورية مصر العربية	Kilo		
	United Kingdom	3,326,148	2,814	9,000		المملكة المتحدة	Kilo		
	Denmark	177,688,184	150,074	30,000		الدنمارك	Kilo		
	European Union	26,580,800	22,450	21,000		الاتحاد الأوربي	Kilo		
	Bulgaria	95,458,320	80,760	130,350		بلغاريا	Kilo		
	Bologna	6,813,048	5,764	5,764		بولونيا	Kilo		
	China	3,131,449,332	2,648,030	5,621,139		الصين	Kilo		
	South Korea	46,733,000	39,500	32,500		كوريا الجنوبية	Kilo		
	Turkey	371,313,638	313,696	568,931		تركيا	Kilo		
	Iran	7,559,787,856	6,385,543	14,486,535		إيران	Kilo		
	India	36,187,908	30,594	134,500		الهند	Kilo		
	Indonesia	6,512,000	5,500	13,750		اندونيسيا	Kilo		
		31,488,715,787	26,601,948	43,674,893		المجموع			
Casings and tubes of glass for electric lighting								فوارغ ونابيب من زجاج للإضاءة الكهربائية	70111000
	China	55,614,110	47,023	11,245	73,243	الصين	NO.		
	Turkey	10,572,990	8,945	2,050	1,840	تركيا	NO.		
		66,187,100	55,968	13,295	75,083	المجموع			
Bottles, containers for internal buffer Olgerhamn pots buffer cycle air								زجاجات داخلية للاوعية العازلة اولغيرهامن الاواني العازلة المفرغة الهواء	70120000
	Turkey	786,030	665	100	132	تركيا	NO.		
		786,030	665	100	132	المجموع			
Tools of the kitchen table or a glass ceramic								ادوات للمائدة او للمطبخ من خزف زجاجي	70131010
	Syria	455,682,148	384,892	382,000		الجمهورية العربية السورية	Kilo		

الاستيرادات السلعية (غير النفطية) حسب السلعة وبلد المنشأ لسنة 2017
Imports (non oil) by commodity and origin country for the year 2017

Con. Table (9)- Follow

تابع جدول (9) - يتبع

Commodity	Country	القيمة بالدينار	القيمة بالدولار	الوزن (كغم)	الكمية	بلد المنشأ	الوحدة القياسية	وصف السلعة	HS
		Value(I.D)	Value(\$)	Weight(K.G)	Quantity		Unit		
	Jordan	259,137,254	218,869	300,254		المملكة الاردنية الهاشمية	Kilo		
	Kuwait	28,435,164	24,021	37,750		الكويت	Kilo		
	Lebanon	3,256,000	2,750	6,000		لبنان	Kilo		
	Saudi Arabia	114,841,714	97,012	90,110		المملكة العربية السعودية	Kilo		
	Oman	29,600,000	25,000	25,000		سلطنة عمان	Kilo		
	United Arab Emirates	18,740,352	15,828	15,767		الإمارات العربية المتحدة	Kilo		
	Yemen	3,078,400	2,600	6,000		اليمن	Kilo		
	Egypt	38,205,334,660	32,268,573	47,863,416		جمهورية مصر العربية	Kilo		
	United Kingdom	17,629,600	14,900	15,000		المملكة المتحدة	Kilo		
	France	42,837,120	36,180	50,000		فرنسا	Kilo		
	Italy	12,695,512	10,726	19,000		إيطاليا	Kilo		
	Sweden	3,789,984	3,201	4,000		السويد	Kilo		
	Germany	348,753,792	294,563	98,500		ألمانيا	Kilo		
	Netherlands	3,256,000	2,750	10,000		هولندا	Kilo		
	European Union	96,073,442	81,170	118,581		الاتحاد الاوربي	Kilo		
	Bologna	9,191,232	7,776	3,000		بولونيا	Kilo		
	China	36,407,130,291	30,791,978	6,653,307		الصين	Kilo		
	South Korea	726,237,176	613,384	546,333		كوريا الجنوبية	Kilo		
	Turkey	2,941,328,786	2,486,089	3,968,615		تركيا	Kilo		
	Iran	5,749,808,236	4,857,265	8,795,637		إيران	Kilo		
	India	79,575,268	67,298	34,000		الهند	Kilo		
	Japan	2,468,016	2,088	3,000		اليابان	Kilo		
	Malaysia	69,974,490	59,134	67,649		ماليزيا	Kilo		
	Pakistan	141,670,974	119,857	117,277		باكستان	Kilo		
	Thailand	134,088,000	113,250	12,000		تايلند	Kilo		
	United States of America	11,062,096	9,353	21,802		الولايات المتحدة الأمريكية	Kilo		
		85,915,675,707	72,610,507	69,263,998		المجموع			
Bottles of perfume (for decoration) of the ceramic glass								قناني العطور (للزينة) من خزف زجاجي	70131041

الاستيرادات السلعية (غير النفطية) حسب السلعة وبلد المنشأ لسنة 2017
Imports (non oil) by commodity and origin country for the year 2017

Con. Table (9)- Follow

تابع جدول (9) - يتبع

Commodity	Country	القيمة بالدينار	القيمة بالدولار	الوزن (كغم)	الكمية	بلد المنشأ	الوحدة القياسية	وصف السلعة	HS
		Value(I.D)	Value(\$)	Weight(K.G)	Quantity		Unit		
	Oman	66,487,500	56,250	3,000		سلطنة عمان	Kilo		
	China	35,357,026	29,868	45,156		الصين	Kilo		
		101,844,526	86,118	48,156		المجموع			
DRINKING GLASSES, OF GLASS, OTHER THAN OF GLASS CERAMICS OR LEAD CRYSTAL								غيرها من كوؤس وأقداح الشرب غير ما هو من خزف زجاجي	70132900
	China	3,029,856	2,559	3,130		الصين	Kilo		
	Turkey	82,048,650	69,415	111,710		تركيا	Kilo		
		85,078,506	71,974	114,840		المجموع			

الاستيرادات السلعية (غير النفطية) حسب السلعة وبلد المنشأ لسنة 2017
Imports (non oil) by commodity and origin country for the year 2017

Con. Table (9)- Follow

تابع جدول (9) - يتبع

Commodity	Country	القيمة بالدينار	القيمة بالدولار	الوزن (كغم)	الكمية	بلد المنشأ	الوحدة القياسية	وصف السلعة	HS
		Value(I.D)	Value(\$)	Weight(K.G)	Quantity		Unit		
GLASSWARE OF A KIND USED FOR TABLE (OTHER THAN DRINKING GLASSES) OR KITCHEN PURPOSES OTHER THAN OF GLASS-CERAMICS, OF GLASS HAVING A LINEAR COEFFICIENT OF EXPANSION NOT EXCEEDING (5 X10) DEGREE PER KELVIN WITHIN A TEMPERATURE RANGE OF (O) C DEGREE TO (ادوات للمائدة من زجاج ذي عامل تمدد طولي لا يتجاوز 5 × 10-6 للكلفن بدرجة حرارة ما بين صفر و 300 سلسيوس (درجة مؤيه)	70133200
	Syria	46,276,360	39,090	44,000		الجمهورية العربية السورية	Kilo		
	Jordan	365,024,156	308,309	74,000		المملكة الأردنية الهاشمية	Kilo		
	Kuwait	158,400,256	133,784	469,500		الكويت	Kilo		
	Lebanon	32,703,264	27,621	28,000		لبنان	Kilo		
	Saudi Arabia	61,985,952	52,353	71,750		المملكة العربية السعودية	Kilo		

الاستيرادات السلعية (غير النفطية) حسب السلعة وبلد المنشأ لسنة 2017
Imports (non oil) by commodity and origin country for the year 2017

Con. Table (9)- Follow

تابع جدول (9) - يتبع

Commodity	Country	القيمة بالدينار	القيمة بالدولار	الوزن (كغم)	الكمية	بلد المنشأ	الوحدة القياسية	وصف السلعة	HS
		Value(I.D)	Value(\$)	Weight(K.G)	Quantity		Unit		
	United Arab Emirates	477,016,730	402,999	216,400		الإمارات العربية المتحدة	Kilo		
	Egypt	180,124,392	152,147	128,000		جمهورية مصر العربية	Kilo		
	United Kingdom	214,586,190	181,545	115,000		المملكة المتحدة	Kilo		
	France	747,977,962	632,422	320,000		فرنسا	Kilo		
	Italy	29,308,558	24,754	32,000		إيطاليا	Kilo		
	Germany	83,844,088	70,832	112,000		ألمانيا	Kilo		
	Netherlands	19,048,192	16,088	8,000		هولندا	Kilo		
	Spain	14,077,800	11,900	24,000		إسبانيا	Kilo		
	European Union	428,557,088	361,957	249,000		الاتحاد الاوربي	Kilo		
	China	24,741,230,844	20,922,252	6,055,526		الصين	Kilo		
	South Korea	1,149,897,331	971,558	916,960		كوريا الجنوبية	Kilo		
	Sri Lanka	15,238,080	12,870	20,000		سرى لانكا	Kilo		
	Taiwan (Formosa)	7,030,592	5,938	20,000		تايوان (فرموزا)	Kilo		
	Turkey	318,302,008	268,844	228,500		تركيا	Kilo		
	Iran	7,428,465,908	6,274,449	6,502,532		إيران	Kilo		
	India	11,103,552	9,378	14,000		الهند	Kilo		
	Indonesia	8,873,000	7,500	16,000		إندونيسيا	Kilo		
	Pakistan	7,873,600	6,650	10,000		باكستان	Kilo		
	Thailand	317,371,088	268,057	236,000		تايلند	Kilo		
	United States of America	32,696,950	27,629	86,000		الولايات المتحدة الأمريكية	Kilo		
		36,897,013,941	31,190,926	15,997,168		المجموع			
GLASSWARE OF A KIND USED FOR TABLE (OTHER THAN DRINKING GLASSES) OR KITCHEN PURPOSES, OF GLASS .								غيرها من أدوات زجاجية للمائدة (غير كؤوس وأقداح الشرب) أو للطبخ، غير ما هو من خزف زجاجي	70133900
	China	4,147,552	3,503	2,500		الصين	Kilo		

الإستيرادات السلعية (غير النفطية) حسب السلعة وبلد المنشأ لسنة 2017
Imports (non oil) by commodity and origin country for the year 2017

Con. Table (9)- Follow

تابع جدول (9) - يتبع

Commodity	Country	القيمة بالدينار	القيمة بالدولار	الوزن (كغم)	الكمية	بلد المنشأ	الوحدة القياسية	وصف السلعة	HS
		Value(I.D)	Value(\$)	Weight(K.G)	Quantity		Unit		
		4,147,552	3,503	2,500		المجموع			
Bottles of perfume (for decoration) of lead crystal								قناني العطور (للزينة) من كرسنال الرصاص	70139131
	Iran	58,252,800	49,200	28,000		ايران	Kilo		
		58,252,800	49,200	28,000		المجموع			
Other tools of Crystal Lead Toilet								غيرها من ادوات تواليت من كرسنال الرصاص	70139190
	China	398,334	337	3,000		الصين	Kilo		
		398,334	337	3,000		المجموع			
Aquariums of Lead Crystal								احواض اسماك من كرسنال الرصاص	70139910
	China	26,973,200	22,800	6,650		الصين	Kilo		
	Iran	7,751,556	6,558	6,000		ايران	Kilo		
		34,724,756	29,358	12,650		المجموع			
Other tools of glass, of a kind used for table or kitchen or the toilet or the office or home decorating for domestic or for similar purposes (other than goods of heading 70.10 or heading 70.18).								غيرها من أدوات من زجاج، من الأنواع المستعملة للمائدة أو للمطبخ أو للتواليت أو للمكتب أو للتزيين المنزلي الداخلي أو لاستعمالات مماثلة غير الأصناف الداخلة في البند 70.10 أو (البند 70.18).	70139990
	Syria	11,319,040	9,560	2,000		الجمهورية العربية السورية	Kilo		

الاستيرادات السلعية (غير النفطية) حسب السلعة وبلد المنشأ لسنة 2017
Imports (non oil) by commodity and origin country for the year 2017

Con. Table (9)- Follow

تابع جدول (9) - يتبع

Commodity	Country	القيمة بالدينار	القيمة بالدولار	الوزن (كغم)	الكمية	بلد المنشأ	الوحدة القياسية	وصف السلعة	HS
		Value(I.D)	Value(\$)	Weight(K.G)	Quantity		Unit		
	Jordan	4,315,680	3,645	1,000		المملكة الاردنية الهاشمية	Kilo		
	China	23,273,086	19,676	22,660		الصين	Kilo		
	Turkey	3,552,000	3,000	1,000		تركيا	Kilo		
	Iran	95,104,800	80,325	46,000		ايران	Kilo		
	India	3,433,600	2,900	1,000		الهند	Kilo		
		140,998,206	119,106	73,660		المجموع			
Cubes and other small, of glass, although on a backing, for mosaics or similar purposes decorating								مكعبات وأصناف أخرى صغيرة، من زجاج، وإن كانت على حامل، للفسيفساء أو لأغراض تزيين مماثلة	70161000
	China	32,305,242	27,331	3,000		الصين	Kilo		
		32,305,242	27,331	3,000		المجموع			
Varieties of glass for laboratories of health fused quartz or other fused silica								اصناف من زجاج للمختبرات الصحية من كوارتز مصهور أو من غيره من سيليس مصهور	70171000
	European Union	8,880,000	7,500	2,000		الاتحاد الاوربي	Kilo		
		8,880,000	7,500	2,000		المجموع			
Other strands of yarn and fiber glass								غيرها من خيوط وخصل من الياق من زجاج	70191900
	Turkey	59,100,000	50,000	33,000		تركيا	Kilo		
	Iran	29,550,000	25,000	16,500		ايران	Kilo		
		88,650,000	75,000	49,500		المجموع			
Thin sheets (favism) of glass								صفائح رقيقة (فوال) من زجاج	70193200

الاستيرادات السلعية (غير النفطية) حسب السلعة وبلد المنشأ لسنة 2017
Imports (non oil) by commodity and origin country for the year 2017

Con. Table (9)- Follow

تابع جدول (9) - يتبع

Commodity	Country	القيمة بالدينار	القيمة بالدولار	الوزن (كغم)	الكمية	بلد المنشأ	الوحدة القياسية	وصف السلعة	HS
		Value(I.D)	Value(\$)	Weight(K.G)	Quantity		Unit		
	United Arab Emirates	27,960,210	23,655	3,500		الإمارات العربية المتحدة	Kilo		
	China	1,575,953,099	1,331,851	60,000		الصين	Kilo		
	Turkey	142,080,000	120,000	26,000		تركيا	Kilo		
	Iran	46,689,856	39,434	132,000		إيران	Kilo		
		1,792,683,165	1,514,940	221,500		المجموع			
Water tanks of glass								خزانات المياه من زجاج	70199020
	Italy	49,728,000	42,000	2,000		إيطاليا	Kilo		
	Turkey	14,208,000	12,000	2,000		تركيا	Kilo		
		63,936,000	54,000	4,000		المجموع			
Of glass fiber and the weave of the furniture and internal decoration								الياف من زجاج ونسج للمفروشات والتزيين الداخلي	70199030
	China	5,319,000	4,500	5,000		الصين	Kilo		
		5,319,000	4,500	5,000		المجموع			
Fiber and the weave of glass for the purposes of insulation (heat, sound, electricity)								الياف ونسج من زجاج لأغراض العزل (الحرارة، الصوت، الكهرباء)	70199040
	Kuwait	85,224,474	72,029	275,263		الكويت	Kilo		
	Saudi Arabia	10,686,784	9,026	20,000		المملكة العربية السعودية	Kilo		
	United Arab Emirates	73,432,506	62,096	147,619		الإمارات العربية المتحدة	Kilo		
	Netherlands	50,802,360	42,980	26,630		هولندا	Kilo		
	European Union	21,102,432	17,823	2,000		الاتحاد الأوروبي	Kilo		
	China	211,880,946	178,957	157,946		الصين	Kilo		
	South Korea	670,834,876	566,584	634,730		كوريا الجنوبية	Kilo		
	Turkey	147,686,348	124,810	165,520		تركيا	Kilo		
	Iran	200,414,722	169,293	162,188		إيران	Kilo		

الاستيرادات السلعية (غير النفطية) حسب السلعة وبلد المنشأ لسنة 2017
Imports (non oil) by commodity and origin country for the year 2017

Con. Table (9)- Follow

تابع جدول (9) - يتبع

Commodity	Country	القيمة بالدينار	القيمة بالدولار	الوزن (كغم)	الكمية	بلد المنشأ	الوحدة القياسية	وصف السلعة	HS
		Value(I.D)	Value(\$)	Weight(K.G)	Quantity		Unit		
	United States of America	14,895,564	12,602	5,000		الولايات المتحدة الامريكية	Kilo		
		1,486,961,012	1,256,200	1,596,896		المجموع			
Funds, a manufacturer of electric meters of glass fiber is equipped with electrically								صناديق مصنعة للعدادات الكهربائية من الالياف الزجاجية غير مجهزة كهربائيا	70199050
	France	13,191,255,930	11,160,115	740,000		فرنسا	Kilo		
	Spain	42,552,000	36,000	36,000		اسبانيا	Kilo		
	European Union	8,084,880	6,840	1,900		الاتحاد الاوربي	Kilo		
	China	7,484,250	6,325	6,690		الصين	Kilo		
	Turkey	87,621,416	74,088	21,150		تركيا	Kilo		
	Iran	141,267,286	119,328	23,690		ايران	Kilo		
		13,478,265,762	11,402,696	829,430		المجموع			
Pipes and tubes of glass fibers								انابيب ومواسير من الياف زجاجيه	70199060
	Saudi Arabia	59,673,600	50,400	8,000		المملكة العربية السعودية	Kilo		
	United Arab Emirates	7,281,600	6,150	48,000		الامارات العربية المتحدة	Kilo		
	China	3,312,186,418	2,799,451	987,200		الصين	Kilo		
	Turkey	10,854,620,016	9,167,876	2,607,470		تركيا	Kilo		
	Iran	143,500,800	121,200	100,000		ايران	Kilo		
	United States of America	42,917,087	36,248	10,000		الولايات المتحدة الامريكية	Kilo		
		14,420,179,521	12,181,325	3,760,670		المجموع			
Other glass fibers (including glass wool) and articles thereof (such as yarn and weaving).								غيرها من الياف من زجاج (بما فيها صوف الزجاج) ومصنوعاتها (مثل الخيوط والنسج).	70199090
	Kuwait	19,067,136	16,104	53,783		الكويت	Kilo		

الاستيرادات السلعية (غير النفطية) حسب السلعة وبلد المنشأ لسنة 2017
Imports (non oil) by commodity and origin country for the year 2017

Con. Table (9)- Follow

تابع جدول (9) - يتبع

Commodity	Country	القيمة بالدينار	القيمة بالدولار	الوزن (كغم)	الكمية	بلد المنشأ	الوحدة القياسية	وصف السلعة	HS
		Value(I.D)	Value(\$)	Weight(K.G)	Quantity		Unit		
	Saudi Arabia	3,647,904	3,081	12,600		المملكة العربية السعودية	Kilo		
	United Arab Emirates	12,906,784	10,901	47,450		الإمارات العربية المتحدة	Kilo		
	European Union	6,793,792	5,738	5,738		الاتحاد الأوربي	Kilo		
	South Korea	28,850,528	24,367	10,000		كوريا الجنوبية	Kilo		
	Turkey	129,660,860	109,602	345,426		تركيا	Kilo		
	Iran	27,976,144	23,629	98,880		ايران	Kilo		
	India	57,030,318	48,249	241,245		الهند	Kilo		
		285,933,466	241,671	815,122		المجموع			
Other articles of glass tanks, aquarium								مصنوعات أخرى من زجاج من خزانات واحواض	70200020
	Saudi Arabia	231,629,472	195,633	19,000		المملكة العربية السعودية	Kilo		
	Turkey	16,252,500	13,750	7,000		تركيا	Kilo		
	Iran	16,488,384	13,926	13,926		ايران	Kilo		
		264,370,356	223,309	39,926		المجموع			
Other Other articles of glass.								غيرها من مصنوعات أخرى من زجاج.	70200090
	Kuwait	109,782,848	92,722	28,000		الكويت	Kilo		
	Egypt	96,377,600	81,400	14,000		جمهورية مصر العربية	Kilo		
	Spain	2,960,000	2,500	30,600		اسبانيا	Kilo		
	European Union	10,122,700	8,550	14,433		الاتحاد الأوربي	Kilo		
	China	323,456,960	273,190	457,000		الصين	Kilo		
	Turkey	584,608,866	494,290	522,900		تركيا	Kilo		
	Iran	578,629,836	488,785	1,811,500		ايران	Kilo		
		1,705,938,810	1,441,437	2,878,433		المجموع			
		219,996,186,196	185,921,096	184,446,682	11,565,909	مجموع الفصل			

الاستيرادات السلعية (غير النفطية) حسب السلعة وبلد المنشأ لسنة 2017
Imports (non oil) by commodity and origin country for the year 2017

Con. Table (9)- Follow

تابع جدول (9) - يتبع

Commodity	Country	القيمة بالدينار	القيمة بالدولار	الوزن (كغم)	الكمية	بلد المنشأ	الوحدة القياسية	وصف السلعة	HS
		Value(I.D)	Value(\$)	Weight(K.G)	Quantity		Unit		
Natural or cultured pearls, precious or semi-precious stones, precious metals, metals clad with precious metal and articles thereof; imitation jewellery; coin								لؤلؤ طبيعي أو مستنبت وأحجار كريمة أو شبه كريمة، معادن ثمينه ومعادن عادية مكسوه بقشره من معادن ثمينه مصنوعات من هذه المواد. حلي الفوايه (مقلده) نقود	71
Other Gemstones (excluding diamonds) is busy in other ways								غيرها من احجار كريمة (عدا الماس) مشغولة بطرق اخرى	71039900
	Netherlands	5,243,352	4,436	5,000		هولندا	Gram		
	China	145,386,000	123,000	3,000		الصين	Gram		
		150,629,352	127,436	8,000		المجموع			

الاستيرادات السلعية (غير النفطية) حسب السلعة وبلد المنشأ لسنة 2017
Imports (non oil) by commodity and origin country for the year 2017

Con. Table (9)- Follow

تابع جدول (9) - يتبع

Commodity	Country	القيمة بالدينار	القيمة بالدولار	الوزن (كغم)	الكمية	بلد المنشأ	الوحدة القياسية	وصف السلعة	HS
		Value(I.D)	Value(\$)	Weight(K.G)	Quantity		Unit		
Other precious or semi-precious stones, synthetic or reconstructed, albeit busy or classified, but not assembled strings or vehicle or lobed (vehicle within the cage or framework, for example); precious or semi-precious stones, synthetic or reconstructed								غيرها من احجار كريمة أو شبه كريمة تركيبية أو مجددة، وإن كانت مشغولة أو مصنفة، ولكن غير مجمعة بخيوط ولا مركبة أو مفصصة (مركبة ضمن قفص أو إطار مثلاً)؛ احجار كريمة أو شبه كريمة، تركيبية أو مجددة، غير مصنفة، مجمعة بخيوط بصفة مؤقتة لسهولة النقل.	71049000
	China	321,504	272	2,200		الصين	Gram		
		321,504	272	2,200		المجموع			
Other dust and powder of precious or semi-precious stones, natural or synthetic.								غيرها من تراب ومسحوق، من احجار كريمة أو شبه كريمة طبيعية أو تركيبية	71059000
	China	36,755,472	31,096	3,000		الصين	Gram		
		36,755,472	31,096	3,000		المجموع			
Silver in powder								فضة بشكل مسحوق	71061000
	China	395,379,000	334,500	10,000		الصين	Gram		

الاستيرادات السلعية (غير النفطية) حسب السلعة وبلد المنشأ لسنة 2017
Imports (non oil) by commodity and origin country for the year 2017

Con. Table (9)- Follow

تابع جدول (9) - يتبع

Commodity	Country	القيمة بالدينار	القيمة بالدولار	الوزن (كغم)	الكمية	بلد المنشأ	الوحدة القياسية	وصف السلعة	HS
		Value(I.D)	Value(\$)	Weight(K.G)	Quantity		Unit		
		395,379,000	334,500	10,000		المجموع			
Jewelry of silver, though covered with veneer or coated with precious metal other								حلي من فضة، وإن كانت مكسوة أو ملبسة بقشرة من معادن ثمينة أخرى	71131100
	Iran	3,644,106	3,083	7,000		إيران	Gram		
		3,644,106	3,083	7,000		المجموع			
Of jewelry and gold								حلي ومجوهرات من ذهب	71131910
	United Arab Emirates	1,199,710,117	1,013,269	15		الإمارات العربية المتحدة	Gram		
	Turkey	1,069,836,482	903,578	6		تركيا	Gram		
		2,269,546,599	1,916,847	21		المجموع			
Manufactures the formulation and parts thereof of silver, though covered with veneer or coated with precious metal other								مصنوعات صياغة واجزائها من فضة، وإن كانت مكسوة أو ملبسة بقشرة من معادن ثمينة أخرى	71141100
	Turkey	87,231,600	73,800	25		تركيا	Gram		
		87,231,600	73,800	25		المجموع			

الاستيرادات السلعية (غير النفطية) حسب السلعة وبلد المنشأ لسنة 2017
Imports (non oil) by commodity and origin country for the year 2017

Con. Table (9)- Follow

تابع جدول (9) - يتبع

Commodity	Country	القيمة بالدينار	القيمة بالدولار	الوزن (كغم)	الكمية	بلد المنشأ	الوحدة القياسية	وصف السلعة	HS
		Value(I.D)	Value(\$)	Weight(K.G)	Quantity		Unit		
Manufactures the formulation and Adzaaham metals clad with coated or clad with precious metal								مصنوعات صياغة واجزاؤها من معادن عادية مكسوة أو ملبسة بقشرة من معادن ثمينة	71142000
	China	32,127,942	27,181	45,500		الصين	Gram		
		32,127,942	27,181	45,500		المجموع			
Of platinum catalysts, in fabrics or wire mesh in plates								محفزات من بلاتين، بشكل أقمشة من أسلاك أو بشكل ألواح شبكية	71151000
	Syria	531,900	450	200		الجمهورية العربية السورية	Gram		
	Turkey	42,256,500	35,750	5,000		تركيا	Gram		
	Iran	8,575,410	7,255	11,600		إيران	Gram		
		51,363,810	43,455	16,800		المجموع			
Lured other jewelry (imitation) of the base metal, whether or plated with precious metal								غيرها من حلي غوايه(مقلده)من معادن عادية، وإن كانت مطلية بمعادن ثمينة	71171900
	China	62,073,568	52,427	11,000		الصين	Kilo		
		62,073,568	52,427	11,000		المجموع			
Costume lure of plastic								حلي غواية من بلاستيك	71179010
	Jordan	34,327,326	29,017	13,000		المملكة الاردنية الهاشمية	Kilo		
	Kuwait	8,880,000	7,500	5,000		الكويت	Kilo		
	Saudi Arabia	68,198,400	57,600	24,000		المملكة العربية السعودية	Kilo		

الاستيرادات السلعية (غير النفطية) حسب السلعة وبلد المنشأ لسنة 2017
Imports (non oil) by commodity and origin country for the year 2017

Con. Table (9)- Follow

تابع جدول (9) - يتبع

Commodity	Country	القيمة بالدينار	القيمة بالدولار	الوزن (كغم)	الكمية	بلد المنشأ	الوحدة القياسية	وصف السلعة	HS
		Value(I.D)	Value(\$)	Weight(K.G)	Quantity		Unit		
	Egypt	1,024,160	865	600		جمهورية مصر العربية	Kilo		
	Spain	15,231,680	12,880	1,700		اسبانيا	Kilo		
	European Union	9,673,488	8,184	3,000		الاتحاد الاوربي	Kilo		
	Hncara	4,499,200	3,800	200		هنكاريما	Kilo		
	China	919,944,830	778,120	280,136		الصين	Kilo		
	South Korea	19,536,000	16,500	4,950		كوريا الجنوبية	Kilo		
	Turkey	91,951,178	77,747	28,401		تركيا	Kilo		
	Iran	1,830,996,066	1,547,171	1,207,320		ايران	Kilo		
	India	32,270,892	27,273	2,650		الهند	Kilo		
	Malaysia	13,315,230	11,265	4,000		ماليزيا	Kilo		
	United States of America	19,698,030	16,665	3,562		الولايات المتحدة الامريكية	Kilo		
		3,069,546,480	2,594,587	1,578,519		المجموع			
Costume lure of glass								حلي غواية من زجاج	71179020
	China	94,796,400	80,200	30,000		الصين	Kilo		
	Turkey	36,955,230	31,265	42,500		تركيا	Kilo		
	Iran	32,150,400	27,200	31,800		ايران	Kilo		
		163,902,030	138,665	104,300		المجموع			
Costume lure of wood								حلي غواية من خشب	71179030
	Italy	6,753,948	5,714	3,000		ايطاليا	Kilo		
	Germany	201,463,626	170,443	52,000		المانيا	Kilo		
	China	169,809,666	143,663	19,000		الصين	Kilo		
	Iran	461,767,212	390,666	26,000		ايران	Kilo		
	Ecuador	8,870,910	7,505	5,000		اكوادور	Kilo		
		848,665,362	717,991	105,000		المجموع			
Other types of jewelry seduction								غير هامن انواع حلي الغواية	71179090
	China	241,057,860	203,704	65,808		الصين	Kilo		
	South Korea	22,458,000	19,000	3,800		كوريا الجنوبية	Kilo		
	Turkey	30,474,000	25,750	12,625		تركيا	Kilo		

الاستيرادات السلعية (غير النفطية) حسب السلعة وبلد المنشأ لسنة 2017
Imports (non oil) by commodity and origin country for the year 2017

Con. Table (9)- Follow

تابع جدول (9) - يتبع

Commodity	Country	القيمة بالدينار	القيمة بالدولار	الوزن (كغم)	الكمية	بلد المنشأ	الوحدة القياسية	وصف السلعة	HS
		Value(I.D)	Value(\$)	Weight(K.G)	Quantity		Unit		
	India	17,546,860	14,833	4,123		الهند	Kilo		
		311,536,720	263,287	86,356		المجموع			
		7,482,723,545	6,324,627	1,977,721		مجموع الفصل			
حديد صلب (ظهر) وحديد وصلب (فولاذ)									72
Cast iron ore mixtures, nebulae is 0.5% by weight or less of phosphorus								حديد صلب خام غير خلانط محتو على 0.5% وزنا أو أقل من الفوسفور	72011000
	Kuwait	248,640,000	210,000	500,000		الكويت	Kilo		
	Saudi Arabia	227,754,240	192,360	462,000		المملكة العربية السعودية	Kilo		
	Turkey	18,864,720	15,960	38,000		تركيا	Kilo		
	Iran	2,851,918,344	2,411,001	4,427,480		ايران	Kilo		
		3,347,177,304	2,829,321	5,427,480		المجموع			
Cast iron ore mixtures, nebulae, is more than 0.5% by weight of phosphorus								حديد صلب خام غير خلانط محتو على أكثر من 0.5% وزنا من الفوسفور	72012000
	Jordan	40,279,680	34,020	81,000		المملكة الاردنية الهاشمية	Kilo		
		40,279,680	34,020	81,000		المجموع			
Alloy steel - Vanadium								خلانط حديد فاناديوم	72029200
	France	1,010,437,440	853,410	184,800		فرنسا	Kilo		
		1,010,437,440	853,410	184,800		المجموع			

الإستيرادات السلعية (غير النفطية) حسب السلعة وبلد المنشأ لسنة 2017
Imports (non oil) by commodity and origin country for the year 2017

Con. Table (9)- Follow

تابع جدول (9) - يتبع

Commodity	Country	القيمة بالدينار	القيمة بالدولار	الوزن (كغم)	الكمية	بلد المنشأ	الوحدة القياسية	وصف السلعة	HS
		Value(I.D)	Value(\$)	Weight(K.G)	Quantity		Unit		
And other spongy ferrous products, in pieces or "Blic", or similar forms; iron with a purity of 99.94% by weight, at least, absolutely or in "Blic", or similar forms.								وغيرها من المنتجات الحديدية الإسفنجية، قطعاً أو بشكل "بليتس" أو بأشكال مماثلة؛ حديد ذو نقاوة قدرها 99.94% وزناً على الأقل، قطعاً أو بشكل "بليتس" أو بأشكال مماثلة.	72039000
	United Arab Emirates	50,509,224	42,732	2,500		الإمارات العربية المتحدة	Kilo		
	Germany	195,360,000	165,000	100,000		ألمانيا	Kilo		
	European Union	348,096	294	500		الاتحاد الأوروبي	Kilo		
	China	99,997,200	84,600	8,000		الصين	Kilo		
	Iran	25,574,400	21,600	36,000		إيران	Kilo		
		371,788,920	314,226	147,000		المجموع			
Alhaddidao solid granules								حبيبات الحديد الصلب	72051000
	Lebanon	35,165,984	29,701	2,000		لبنان	Kilo		
	Oman	191,844,510	162,305	3,000		سلطنة عمان	Kilo		
	Iran	15,912,960	13,440	32,000		إيران	Kilo		
		242,923,454	205,446	37,000		المجموع			
Alloy steel powders								مساحيق من خلانط فولاذية	72052100
	Egypt	39,951,600	33,800	500,000		جمهورية مصر العربية	Kilo		
	China	119,145,080	100,667	2,202,000		الصين	Kilo		
	Turkey	355,169,088	299,982	8,473,573		تركيا	Kilo		
	Iran	2,485,692,050	2,099,985	56,254,489		إيران	Kilo		
		2,999,957,818	2,534,434	67,430,062		المجموع			

الاستيرادات السلعية (غير النفطية) حسب السلعة وبلد المنشأ لسنة 2017
Imports (non oil) by commodity and origin country for the year 2017

Con. Table (9)- Follow

تابع جدول (9) - يتبع

Commodity	Country	القيمة بالدينار	القيمة بالدولار	الوزن (كغم)	الكمية	بلد المنشأ	الوحدة القياسية	وصف السلعة	HS
		Value(I.D)	Value(\$)	Weight(K.G)	Quantity		Unit		
Other products of flat grindstone, of iron or non alloy steel, clad or Mtalaahibalalmen yum								غير هامن منتجات مجلحة مسطحة، من حديد أو من صلب غير خلائط، مكسوة أو مطليتا بالالمنيوم	72106900
	China	159,570,000	135,000	77,000		الصين	Kilo		
	Malaysia	65,010,000	55,000	3,000		ماليزيا	Kilo		
		224,580,000	190,000	80,000		المجموع			
Grindstone flat products of iron or steel (steel) is alloy, not clad or plated is busy Baktrmen hot-rolled thickness of 4.75 mm or more								منتجات مجلحة مسطحة، من حديد أو من صلب (فولاذ) غير خلائط، غير مكسوة ولا مطلية غير مشغولة باكثر من التجليخ بالحرارة بسمك 4,75مم او اكثر	72111400
	India	25,964,568	21,967	250,000		الهند	Kilo		
		25,964,568	21,967	250,000		المجموع			

الاستيرادات السلعية (غير النفطية) حسب السلعة وبلد المنشأ لسنة 2017
Imports (non oil) by commodity and origin country for the year 2017

Con. Table (9)- Follow

تابع جدول (9) - يتبع

Commodity	Country	القيمة بالدينار	القيمة بالدولار	الوزن (كغم)	الكمية	بلد المنشأ	الوحدة القياسية	وصف السلعة	HS
		Value(I.D)	Value(\$)	Weight(K.G)	Quantity		Unit		
Bars and rods, hot grindstone in rolls is Mentdma of thousands of iron or steel is Mahtoahmn mixtures containing gears or protrusions or cavities, or other terrain resulting from the grinding								قضبان وعيدان مجلخة بالحرارة بشكل لفات غير منتظمة اللف من حديد او صلب محتوية من غير الخلائط تحتوي على مسننات أو نتوءات أو تجويفات أو غيرها من التضاريس الناتجة عن عملية التجليخ	72131000
	China	19,361,160	16,380	17,000		الصين	Kilo		
		19,361,160	16,380	17,000		المجموع			
Bars and rods, hot grindstone in rolls is Mentdma Haddidao of thousands of non-alloy steel of circular cross-section with a drop of less than 14 mm								قضبان وعيدان مجلخة بالحرارة بشكل لفات غير منتظمة اللف من حديد او صلب من غير الخلائط ذات مقطع عرضي دائري قطرة اقل من 14مم	72139100
	China	128,577,960	108,780	540,000		الصين	Kilo		
	Turkey	25,814,880	21,840	52,000		تركيا	Kilo		
	Iran	44,502,300	37,650	85,000		ايران	Kilo		
		198,895,140	168,270	677,000		المجموع			

الاستيرادات السلعية (غير النفطية) حسب السلعة وبلد المنشأ لسنة 2017
Imports (non oil) by commodity and origin country for the year 2017

Con. Table (9)- Follow

تابع جدول (9) - يتبع

Commodity	Country	القيمة بالدينار	القيمة بالدولار	الوزن (كغم)	الكمية	بلد المنشأ	الوحدة القياسية	وصف السلعة	HS
		Value(I.D)	Value(\$)	Weight(K.G)	Quantity		Unit		
Rods of iron or non alloy steel, not further worked than hot-rolled rods or clouds or heat, including bars streptocerca after grinding untapped								قضبان من حديد أو صلب غير خلانط، غير مشغولة أكثر من الطرق أو التجليخ بالحرارة أو السحب بالحرارة، بما فيها القضبان المفتولة بعد التجليخ مطروقة	72141000
	Iran	78,144,000	66,000	15,780		ايران	Kilo		
		78,144,000	66,000	15,780		المجموع			
Bars and rods of iron or non-alloy steel containing gears or protrusions or cavities, or other terrain resulting from the grinding process or twisted after grinding								قضبان وعيدان من حديد او صلب من غير الخلانط محتوية على مسننات أو نتوءات أو تجويغات أو غيرها من التضاريس الناتجة عن عملية التجليخ، أو مفتولة بعد التجليخ	72142000
	China	3,226,992	2,726	2,000		الصين	Kilo		
		3,226,992	2,726	2,000		المجموع			

الاستيرادات السلعية (غير النفطية) حسب السلعة وبلد المنشأ لسنة 2017
Imports (non oil) by commodity and origin country for the year 2017

Con. Table (9)- Follow

تابع جدول (9) - يتبع

Commodity	Country	القيمة بالدينار	القيمة بالدولار	الوزن (كغم)	الكمية	بلد المنشأ	الوحدة القياسية	وصف السلعة	HS
		Value(I.D)	Value(\$)	Weight(K.G)	Quantity		Unit		
Rods of iron or non alloy steel, not further worked than hot-rolled rods or clouds or heat, including bars streptocerca after grinding. Rectangular cross-section								قضبان من حديد أو صلب غير خلانط، غير مشغولة أكثر من الطرق أو التخليخ بالحرارة أو السحب بالحرارة، بما فيها القضبان المفتولة بعد التخليخ ذات مقطع عرضي مستطيل	72149100
	Turkey	23,372,160	19,740	47,000		تركيا	Kilo		
	Iran	5,920,000	5,000	5,000		ايران	Kilo		
		29,292,160	24,740	52,000		المجموع			
Bars and rods of steel for easy cutting of Giralkhala?t, obtained or completed only on the cold								قضبان وعيدان من صلب للقطع السهل من غير الخلانط، متحصل عليها أو منجزة فقط على البارد	72151000
	Jordan	730,966,448	617,437	1,522,700		المملكة الاردنية الهاشمية	Kilo		
	Kuwait	98,276,736	83,004	178,500		الكويت	Kilo		
	United Arab Emirates	175,548,992	148,288	109,500		الامارات العربية المتحدة	Kilo		
	France	542,707,523	458,368	27,000		فرنسا	Kilo		
	Italy	125,878,144	106,316	40,500		ايطاليا	Kilo		
	Sweden	48,544,000	41,000	18,000		السويد	Kilo		
	Germany	134,349,427	113,471	230,829		المانيا	Kilo		
	European Union	32,531,584	27,476	63,000		الاتحاد الاوربي	Kilo		
	Romania	1,187,214,051	1,002,715	11,000		رومانيا	Kilo		
	Ukraine	225,064,640,372	190,194,819	406,751,164		اوكرانيا	Kilo		
	China	7,490,975,252	6,328,821	7,810,366		الصين	Kilo		

الاستيرادات السلعية (غير النفطية) حسب السلعة وبلد المنشأ لسنة 2017
Imports (non oil) by commodity and origin country for the year 2017

Con. Table (9)- Follow

تابع جدول (9) - يتبع

Commodity	Country	القيمة بالدينار	القيمة بالدولار	الوزن (كغم)	الكمية	بلد المنشأ	الوحدة القياسية	وصف السلعة	HS
		Value(I.D)	Value(\$)	Weight(K.G)	Quantity		Unit		
	South Korea	7,228,156,075	6,104,862	13,679,418		كوريا الجنوبية	Kilo		
	Taiwan (Formosa)	31,797,504	26,856	27,000		تايبوان (فرموزا)	Kilo		
	Turkey	5,857,391,004	4,947,351	10,903,239		تركيا	Kilo		
	Iran	29,547,347,958	24,966,222	57,286,800		ايران	Kilo		
	India	25,177,760	21,265	10,000		الهند	Kilo		
	Japan	7,417,050	6,275	2,000		اليابان	Kilo		
	Malaysia	21,738,240	18,360	310,000		ماليزيا	Kilo		
	Pakistan	4,736,000	4,000	7,000		باكستان	Kilo		
	Thailand	38,358,048	32,397	74,000		تايلند	Kilo		
	Kazakhstan	60,437,280	51,045	41,350		كازخستان	Kilo		
	United States of America	198,431,824	167,786	272,000		الولايات المتحدة الأمريكية	Kilo		
		278,652,621,272	235,468,134	499,375,366		المجموع			
Zoayawachkal special mixtures of Haddidaouselb is a sectional character U, I or H, its height less than 80 mm, not further worked than hot-rolled Oshb heat								زوإياواشكال خاصة من حديد أو صلب غير الخلط مقطوعا بشكل H، أو I أو U حرف، إرتفاعه أقل من 80 مم غير مشغولة أكثر من التجليخ بالحرارة أو السحب بالحرارة	72161000
	Jordan	111,881,472	94,616	159,000		المملكة الأردنية الهاشمية	Kilo		
	Kuwait	39,782,400	33,600	21,000		الكويت	Kilo		
	Lebanon	87,786,000	74,250	63,750		لبنان	Kilo		
	Saudi Arabia	3,737,841,912	3,158,955	568,732		المملكة العربية السعودية	Kilo		
	Oman	10,300,800	8,700	5,438		سلطنة عمان	Kilo		
	United Arab Emirates	25,790,927,372	21,799,565	11,410,398		الإمارات العربية المتحدة	Kilo		
	Egypt	37,773,228	31,942	35,490		جمهورية مصر العربية	Kilo		
	Italy	229,844,580	194,170	139,761		إيطاليا	Kilo		
	Germany	91,612,784	77,401	123,000		ألمانيا	Kilo		

الاستيرادات السلعية (غير النفطية) حسب السلعة وبلد المنشأ لسنة 2017
Imports (non oil) by commodity and origin country for the year 2017

Con. Table (9)- Follow

تابع جدول (9) - يتبع

Commodity	Country	القيمة بالدينار	القيمة بالدولار	الوزن (كغم)	الكمية	بلد المنشأ	الوحدة القياسية	وصف السلعة	HS
		Value(I.D)	Value(\$)	Weight(K.G)	Quantity		Unit		
	Spain	341,267,872	288,233	180,146		اسبانيا	Kilo		
	Greece	1,958,209,797	1,653,893	1,644,252		اليونان	Kilo		
	European Union	26,809,280	22,670	11,206		الاتحاد الاوربي	Kilo		
	China	11,196,286,679	9,464,960	4,929,757		الصين	Kilo		
	South Korea	29,165,881,108	24,640,903	17,484,509		كوريا الجنوبية	Kilo		
	Sri Lanka	49,728,000	42,000	26,250		سرى لانكا	Kilo		
	Turkey	3,541,415,937	2,992,618	1,947,008		تركيا	Kilo		
	Iran	18,808,208,639	15,887,039	11,231,564		ايران	Kilo		
	Japan	109,806,244	92,742	57,964		اليابان	Kilo		
	United States of America	79,185,115	66,890	36,902		الولايات المتحدة الامريكية	Kilo		
		95,414,549,219	80,625,147	50,076,127		المجموع			
Angles, shapes and sections of iron or non-alloy steel sectional is H, height 80 mm or more, not further worked than hot-rolled or heat clouds								زوايا وقطاعات واشكال خاصه من حديد او صلب من غير الخلائط مقطوعها بشكل H، ارتفاعه 80 مم أو أكثر، غير مشغولة أكثر من التجلخ بالحرارة أو السحب بالحرارة	72163300
	Iran	346,326,000	293,000	108,000		ايران	Kilo		
		346,326,000	293,000	108,000		المجموع			

الاستيرادات السلعية (غير النفطية) حسب السلعة وبلد المنشأ لسنة 2017
Imports (non oil) by commodity and origin country for the year 2017

Con. Table (9)- Follow

تابع جدول (9) - يتبع

Commodity	Country	القيمة بالدينار	القيمة بالدولار	الوزن (كغم)	الكمية	بلد المنشأ	الوحدة القياسية	وصف السلعة	HS
		Value(I.D)	Value(\$)	Weight(K.G)	Quantity		Unit		
Corners and private sectors and forms of iron and steel from mixtures of non-sectional dimension is L or T, height 80 mm or more, not further worked than hot-rolled or heat clouds								زوايا وقطاعات وأشكال خاصة من حديد أو من صلب من غير الخلط مقطوعاً بشكل L أو T، ارتفاعه 80 مم أو أكثر، غير مشغولة أكثر من التخليخ بالحرارة أو السحب بالحرارة	72164000
	Kuwait	181,308,288	153,132	367,517		الكويت	Kilo		
	United Arab Emirates	17,740,000	15,000	34,000		الإمارات العربية المتحدة	Kilo		
	United Kingdom	11,511,144	9,722	34,000		المملكة المتحدة	Kilo		
	China	60,856,416	51,399	127,560		الصين	Kilo		
	Turkey	396,233,152	334,889	1,114,784		تركيا	Kilo		
	Iran	1,898,999,728	1,603,892	3,682,144		إيران	Kilo		
	Japan	5,375,360	4,540	34,000		اليابان	Kilo		
		2,572,024,088	2,172,574	5,394,005		المجموع			
Other angles, shapes and sections not further worked Baktrmen formation or processing of iron or steel obtained or completed only on the cold								غير هامن زوايا وأشكال خاصة وقطاعات غير مشغولة بأكثر من التشكيل أو التجهيز من حديد أو من صلب متحصل عليها أو منجزه فقط على البارد	72166900

الاستيرادات السلعية (غير النفطية) حسب السلعة وبلد المنشأ لسنة 2017
Imports (non oil) by commodity and origin country for the year 2017

Con. Table (9)- Follow

تابع جدول (9) - يتبع

Commodity	Country	القيمة بالدينار	القيمة بالدولار	الوزن (كغم)	الكمية	بلد المنشأ	الوحدة القياسية	وصف السلعة	HS
		Value(I.D)	Value(\$)	Weight(K.G)	Quantity		Unit		
	China	38,970,540	32,970	34,000		الصين	Kilo		
	Iran	62,031,360	52,480	209,920		ايران	Kilo		
		101,001,900	85,450	243,920		المجموع			
Wire of iron or non-alloy steel is painted, although the polished								اسلاك من حديد او من صلب من غير الخلائط غير مطلية، وإن كانت مصقولة	72171000
	Kuwait	12,926,912	10,918	25,000		الكويت	Kilo		
	Egypt	6,205,500	5,250	30,580		جمهورية مصر العربية	Kilo		
	European Union	38,332,000	32,375	75,000		الاتحاد الاوربي	Kilo		
	China	2,115,015,302	1,788,041	2,743,860		الصين	Kilo		
	South Korea	1,758,700,576	1,485,389	25,000		كوريا الجنوبية	Kilo		
	Turkey	391,677,318	331,117	731,770		تركيا	Kilo		
	Iran	220,603,008	186,337	334,230		ايران	Kilo		
		4,543,460,616	3,839,427	3,965,440		المجموع			
Wire of iron or steel alloys. Plated or coated with zinc								أسلاك من حديد أو من صلب غير خلائط. مطلية او مغطاة بالزنك	72172000
	China	132,093,228	111,754	3,500		الصين	Kilo		
		132,093,228	111,754	3,500		المجموع			
Wire of iron or steel alloys. Plated or coated with other metals, regular								أسلاك من حديد أو من صلب غير خلائط. مطلية او مغطاة بمعادن عادية اخرى	72173000
	Italy	275,474,176	232,664	1,000		ايطاليا	Kilo		
		275,474,176	232,664	1,000		المجموع			

الاستيرادات السلعية (غير النفطية) حسب السلعة وبلد المنشأ لسنة 2017
Imports (non oil) by commodity and origin country for the year 2017

Con. Table (9)- Follow

تابع جدول (9) - يتبع

Commodity	Country	القيمة بالدينار	القيمة بالدولار	الوزن (كغم)	الكمية	بلد المنشأ	الوحدة القياسية	وصف السلعة	HS
		Value(I.D)	Value(\$)	Weight(K.G)	Quantity		Unit		
Other wire of iron or steel alloys.								غيرها من أسلاك من حديد أو من صلب غير خلائط.	72179000
	China	61,389,534	51,937	52,000		الصين	Kilo		
		61,389,534	51,937	52,000		المجموع			
Grindstone of flat products of stainless steel not further worked than hot-rolled, in rolls, of a thickness exceeding 10 mm width of 600 mm or more								منتجات مجلخة مسطحة من صلب مقاوم للصدأ غير مشغولة أكثر من التجليخ بالحرارة، بشكل لفات بسمك يزيد عن 10مم بعرض 600مم أو أكثر	72191100
	China	5,724,636,464	4,837,719	7,858,025		الصين	Kilo		
	Turkey	147,406,004	124,525	171,596		تركيا	Kilo		
	Iran	18,285,696	15,444	42,900		ايران	Kilo		
		5,890,328,164	4,977,688	8,072,521		المجموع			
Grindstone of flat products of stainless steel not further worked than hot-rolled, not in rolls rolls of a thickness exceeding 10 mm width of 600 mm or more								منتجات مجلخة مسطحة من صلب مقاوم للصدأ غير مشغولة أكثر من التجليخ بالحرارة، بشكل غير لفات لفات بسمك يزيد عن 10مم بعرض 600مم أو أكثر	72192100
	Iran	27,658,800	23,400	45,200		ايران	Kilo		
		27,658,800	23,400	45,200		المجموع			

الاستيرادات السلعية (غير النفطية) حسب السلعة وبلد المنشأ لسنة 2017
Imports (non oil) by commodity and origin country for the year 2017

Con. Table (9)- Follow

تابع جدول (9) - يتبع

Commodity	Country	القيمة بالدينار	القيمة بالدولار	الوزن (كغم)	الكمية	بلد المنشأ	الوحدة القياسية	وصف السلعة	HS
		Value(I.D)	Value(\$)	Weight(K.G)	Quantity		Unit		
Grindstone of flat products of stainless steel, a width of less than 600 mm is not occupied by more than grinding, cold								منتجات مجلخة مسطحة من صلب مقاوم للصدأ، بعرض يقل عن 600 مم غير مشغولة بأكثر من التجليخ على البارد	72202000
	Syria	18,766,400	15,850	10,000		الجمهورية العربية السورية	Kilo		
	Jordan	13,042,678,260	11,029,804	8,899,151		المملكة الاردنية الهاشمية	Kilo		
	Kuwait	577,762,400	487,975	645,500		الكويت	Kilo		
	Lebanon	1,629,322,528	1,376,117	88,000		لبنان	Kilo		
	Saudi Arabia	36,230,400	30,600	72,000		المملكة العربية السعودية	Kilo		
	Qatar	72,377,920	61,130	30,000		قطر	Kilo		
	United Arab Emirates	1,913,598,832	1,617,015	4,409,905		الإمارات العربية المتحدة	Kilo		
	Egypt	5,534,016	4,674	11,400		جمهورية مصر العربية	Kilo		
	United Kingdom	367,592,808	310,491	76,221		المملكة المتحدة	Kilo		
	France	61,486,250	51,949	337,400		فرنسا	Kilo		
	Italy	1,928,229,690	1,630,872	2,893,686		إيطاليا	Kilo		
	Sweden	10,776,768	9,102	27,000		السويد	Kilo		
	Germany	103,682,268	87,657	157,333		ألمانيا	Kilo		
	Netherlands	39,854,850	33,665	60,508		هولندا	Kilo		
	Spain	23,206,400	19,600	42,000		إسبانيا	Kilo		
	Greece	6,463,879,789	5,459,358	862,000		اليونان	Kilo		
	European Union	4,685,369,454	3,957,664	5,217,590		الاتحاد الاوربي	Kilo		
	Russian Federation	30,831,360	26,040	10,000		روسيا الاتحادية	Kilo		
	Ukraine	81,805,336,074	69,093,612	4,291,200		أوكرانيا	Kilo		
	China	46,217,785,554	39,046,267	47,766,423		الصين	Kilo		
	South Korea	856,777,582,210	723,632,208	1,253,316		كوريا الجنوبية	Kilo		
	Sri Lanka	10,194,240	8,610	30,000		سرى لانكا	Kilo		
	Taiwan (Formosa)	107,483,520	90,780	135,576		تايوان (فرموزا)	Kilo		
	Turkey	6,438,892,760	5,439,078	9,165,417		تركيا	Kilo		

الاستيرادات السلعية (غير النفطية) حسب السلعة وبلد المنشأ لسنة 2017
Imports (non oil) by commodity and origin country for the year 2017

Con. Table (9)- Follow

تابع جدول (9) - يتبع

Commodity	Country	القيمة بالدينار	القيمة بالدولار	الوزن (كغم)	الكمية	بلد المنشأ	الوحدة القياسية	وصف السلعة	HS
		Value(I.D)	Value(\$)	Weight(K.G)	Quantity		Unit		
	Iran	68,470,269,174	57,833,210	90,320,365		ايران	Kilo		
	India	257,032,192	217,088	351,400		الهند	Kilo		
	Japan	745,794,496	629,894	39,000		اليابان	Kilo		
	Pakistan	41,440,000	35,000	10,000		باكستان	Kilo		
	Thailand	3,670,400	3,100	5,167		تايلند	Kilo		
	United States of America	978,368,957	826,973	443,049		الولايات المتحدة الأمريكية	Kilo		
	Mexico	19,891,200	16,800	27,000		المكسيك	Kilo		
		1,092,884,921,170	923,082,183	177,687,607		المجموع			
Wire of stainless steel.								أسلاك من صلب مقاوم للصدأ	72230000
	United Arab Emirates	77,665,699	65,603	15,021		الإمارات العربية المتحدة	Kilo		
	United Kingdom	111,022,896	93,928	5,125		المملكة المتحدة	Kilo		
	European Union	367,458,978	310,879	287,104		الاتحاد الأوربي	Kilo		
	China	971,408,195	820,743	1,139,703		الصين	Kilo		
	South Korea	15,838,800	13,400	20,100		كوريا الجنوبية	Kilo		
	Turkey	105,973,980	89,630	136,237		تركيا	Kilo		
	Iran	96,745,600	81,800	14,667		ايران	Kilo		
	India	1,063,800,000	900,000	1,350,000		الهند	Kilo		
	Indonesia	13,510,260	11,430	7,000		اندونيسيا	Kilo		
	United States of America	3,687,840	3,120	4,000		الولايات المتحدة الأمريكية	Kilo		
		2,827,112,248	2,390,533	2,978,957		المجموع			
Other semifinished products of alloy steel other.								غيرها من منتجات نصف جاهزة من خلانط فولاذية أخرى.	72249000
	Saudi Arabia	15,408,576	13,014	36,000		المملكة العربية السعودية	Kilo		
	United States of America	3,110,368	2,627	1,250		الولايات المتحدة الأمريكية	Kilo		
		18,518,944	15,641	37,250		المجموع			
Bars and rods of other alloy steel								قضبان وعيدان أخرى من خلانط صلب اخر	72286000
	Ukraine	146,093,954,176	123,390,164	657,500		اوكرانيا	Kilo		

الاستيرادات السلعية (غير النفطية) حسب السلعة وبلد المنشأ لسنة 2017
Imports (non oil) by commodity and origin country for the year 2017

Con. Table (9)- Follow

تابع جدول (9) - يتبع

Commodity	Country	القيمة بالدينار	القيمة بالدولار	الوزن (كغم)	الكمية	بلد المنشأ	الوحدة القياسية	وصف السلعة	HS	
		Value(I.D)	Value(\$)	Weight(K.G)	Quantity		Unit			
	Iran	612,006,504	517,772	210,000		ايران	Kilo			
		146,705,960,680	123,907,936	867,500		المجموع				
		1,639,045,468,675	1,384,538,408	823,309,515		مجموع الفصل				
Articles of iron or steel.									مصنوعات من حديدصب (ظهر) او حديد او صلب (فولاذ)	73
Sheet piling of iron or steel, whether or not drilled, punched or made from assembled elements; welded angles, shapes and sections, of iron or steel.								دعامات عريضة من حديد او صلب	73011000	
	Jordan	570,376,380	482,020	1,257,800		المملكة الاردنية الهاشمية	Kilo			
	Kuwait	153,594,400	129,725	309,681		الكويت	Kilo			
	Saudi Arabia	204,879,360	173,040	412,000		المملكة العربية السعودية	Kilo			
	United Arab Emirates	88,800,000	75,000	15,000		الامارات العربية المتحدة	Kilo			
	Egypt	9,354,444	7,906	34,702		جمهورية مصر العربية	Kilo			
	Italy	2,978,640	2,520	3,000		ايطاليا	Kilo			
	Sweden	53,712,160	45,365	10,000		السويد	Kilo			
	Germany	5,319,000	4,500	11,250		المانيا	Kilo			
	Spain	3,694,080	3,120	6,240		اسبانيا	Kilo			
	European Union	8,633,728	7,292	10,000		الاتحاد الاوربي	Kilo			
	Russian Federation	451,435,520	381,280	703,794		روسيا الاتحادية	Kilo			
	Ukraine	36,301,440	30,660	71,000		اوكرانيا	Kilo			
	China	2,506,241,518	2,118,007	5,069,210		الصين	Kilo			
	South Korea	101,789,610	86,115	253,188		كوريا الجنوبية	Kilo			
	Turkey	4,127,508,404	3,487,001	8,112,752		تركيا	Kilo			

الاستيرادات السلعية (غير النفطية) حسب السلعة وبلد المنشأ لسنة 2017
Imports (non oil) by commodity and origin country for the year 2017

Con. Table (9)- Follow

تابع جدول (9) - يتبع

Commodity	Country	القيمة بالدينار	القيمة بالدولار	الوزن (كغم)	الكمية	بلد المنشأ	الوحدة القياسية	وصف السلعة	HS
		Value(I.D)	Value(\$)	Weight(K.G)	Quantity		Unit		
	Iran	22,722,866,878	19,197,275	42,701,660		ايران	Kilo		
	Malaysia	19,281,440	16,285	5,000		ماليزيا	Kilo		
		31,066,767,002	26,247,111	58,986,277		المجموع			
Angles, shapes and sections of iron or steel.								زوايا وأشكال خاصة من حديد أو صلب	73012000
	Jordan	315,437,460	266,610	1,291,000		المملكة الاردنية الهاشمية	Kilo		
	Kuwait	16,907,520	14,280	34,000		الكويت	Kilo		
	Egypt	3,309,600	2,800	4,000		جمهورية مصر العربية	Kilo		
	Belgium	3,546,000	3,000	4,000		بلجيكا	Kilo		
	Ukraine	611,814,240	516,735	1,230,320		اوكرانيا	Kilo		
	China	11,178,020,595	9,444,986	16,109,443		الصين	Kilo		
	Turkey	1,009,311,780	852,892	2,109,500		تركيا	Kilo		
	Iran	1,820,126,874	1,537,658	3,381,390		ايران	Kilo		
	India	207,805,458	175,808	29,000		الهند	Kilo		
	Thailand	2,797,794	2,367	4,000		تايلند	Kilo		
	United States of America	3,546,000	3,000	4,000		الولايات المتحدة الامريكية	Kilo		
		15,172,623,321	12,820,136	24,200,653		المجموع			
Rails tramway track construction material of iron or steel								قضبان خطوط السكك الحديدية من حديد صب أو حديد أو صلب	73021000
	China	1,751,724	1,482	3,000		الصين	Kilo		
	Turkey	21,205,080	17,940	42,200		تركيا	Kilo		
	Iran	4,784,736	4,048	2,300		ايران	Kilo		
		27,741,540	23,470	47,500		المجموع			

الإستيرادات السلعية (غير النفطية) حسب السلعة وبلد المنشأ لسنة 2017
Imports (non oil) by commodity and origin country for the year 2017

Con. Table (9)- Follow

تابع جدول (9) - يتبع

Commodity	Country	القيمة بالدينار	القيمة بالدولار	الوزن (كغم)	الكمية	بلد المنشأ	الوحدة القياسية	وصف السلعة	HS
		Value(I.D)	Value(\$)	Weight(K.G)	Quantity		Unit		
Switch blades, crossing frogs, point rods and other crossing pieces of iron or steel.								محولات ومقصات وأسنة مقصات، قضبان تقاطع وتوجيه وعناصر تقاطع أخرى من حديد صب او حديد او صلب	73023000
	China	64,942,300	54,850	5,800		الصين	Kilo		
		64,942,300	54,850	5,800		المجموع			
Fishplates and sole plates of iron or steel.								ألواح شد وتباعد وقواعد من حديد صب او حديد او صلب	73024000
	Iran	827,400	700	3,000		ايران	Kilo		
		827,400	700	3,000		المجموع			
Other of rails, checkrails and rack rails, switch blades, crossing frogs, point rods and other crossing pieces, sleepers (crossties), fishplates, chairs, chair wedges, sole plates								غير هامن لواز من حديد صب أو حديد أو صلب، لخطوط السكك الحديدية والترام: وعناصر تقاطع أخرى، قضبان مقصات، قضبان مسننة(سناسن)، عوارض، مثبتات، زوايا، ألواح وروابط التباعد وغيرها من القطع المصمم لمداولربط او لتثبيت هذه الخطوط	73029000
	United Kingdom	711,457,620	601,910	95,220		المملكة المتحدة	Kilo		
	Turkey	110,112,000	93,000	30,500		تركيا	Kilo		
	Iran	886,500	750	750		ايران	Kilo		
		822,456,120	695,660	126,470		المجموع			

الاستيرادات السلعية (غير النفطية) حسب السلعة وبلد المنشأ لسنة 2017
Imports (non oil) by commodity and origin country for the year 2017

Con. Table (9)- Follow

تابع جدول (9) - يتبع

Commodity	Country	القيمة بالدينار	القيمة بالدولار	الوزن (كغم)	الكمية	بلد المنشأ	الوحدة القياسية	وصف السلعة	HS
		Value(I.D)	Value(\$)	Weight(K.G)	Quantity		Unit		
Tubes, pipes and hollow profiles, of cast iron.								مواسير وأنابيب وأشكال خاصة (بروفيليه) مجوفة من حديد صب	73030000
	Syria	27,186,000	23,000	20,000		الجمهورية العربية السورية	Kilo		
	Jordan	5,255,848,672	4,439,333	11,877,389		المملكة الاردنية الهاشمية	Kilo		
	Kuwait	95,742,000	81,000	192,852		الكويت	Kilo		
	Saudi Arabia	246,272,000	208,000	412,000		المملكة العربية السعودية	Kilo		
	Qatar	177,017,881	149,762	53,000		قطر	Kilo		
	United Arab Emirates	2,449,107,533	2,068,508	1,047,734		الإمارات العربية المتحدة	Kilo		
	Egypt	3,431,243,936	2,902,429	162,000		جمهورية مصر العربية	Kilo		
	United Kingdom	6,083,392,000	5,138,000	27,000		المملكة المتحدة	Kilo		
	France	11,268,720	9,517	54,000		فرنسا	Kilo		
	Italy	5,175,973,764	4,371,694	250,500		إيطاليا	Kilo		
	Belgium	413,700	350	50		بلجيكا	Kilo		
	Germany	262,664,400	221,890	60,500		المانيا	Kilo		
	Austria	5,519,940	4,670	4,000		النمسا	Kilo		
	Netherlands	11,733,440	9,910	27,000		هولندا	Kilo		
	European Union	2,110,329,602	1,782,616	274,271		الاتحاد الاوربي	Kilo		
	Romania	2,155,709,771	1,820,701	10,000		رومانيا	Kilo		
	Ukraine	48,991,552	41,378	84,000		أوكرانيا	Kilo		
	China	48,107,612,767	40,640,619	19,901,591		الصين	Kilo		
	South Korea	4,954,482,780	4,186,329	1,361,946		كوريا الجنوبية	Kilo		
	Turkey	60,862,273,232	51,432,211	59,235,504		تركيا	Kilo		
	Iran	44,899,586,998	37,926,840	29,951,707		إيران	Kilo		
	India	11,551,321,670	9,756,193	72,168		الهند	Kilo		
	Japan	11,399,809,319	9,628,217	106,000		اليابان	Kilo		
	Malaysia	210,486,937	178,021	18,000		ماليزيا	Kilo		
	United States of America	8,717,989,272	7,363,800	920,987		الولايات المتحدة الأمريكية	Kilo		
	Brazil	1,436,237,462	1,213,049	30,000		البرازيل	Kilo		
		219,688,215,348	185,598,037	126,154,199		المجموع			

الاستيرادات السلعية (غير النفطية) حسب السلعة وبلد المنشأ لسنة 2017
Imports (non oil) by commodity and origin country for the year 2017

Con. Table (9)- Follow

تابع جدول (9) - يتبع

Commodity	Country	القيمة بالدينار	القيمة بالدولار	الوزن (كغم)	الكمية	بلد المنشأ	الوحدة القياسية	وصف السلعة	HS
		Value(I.D)	Value(\$)	Weight(K.G)	Quantity		Unit		
Pipes and tubes of a kind used in oil pipelines (oil) or gas of iron (other than cast iron) or steel.								من حديد (عدا حديد الصب) أو صلب: مواسير وأنابيب من الأنواع المستعملة في خطوط نقل الزيت (البترول) أو الغاز	73041000
	China	256,724,490	217,195	8,000		الصين	Kilo		
	Japan	2,590,325,873	2,187,775	200,000		اليابان	Kilo		
		2,847,050,363	2,404,970	208,000		المجموع			
Casing, tubing and drill pipe, of a kind used in drilling for oil or gas :of iron (other than cast iron) or steel.								- مواسير تبطين وأنابيب و مواسير حفر، من الأنواع المستعملة في التنقيب عن الزيت أو الغاز من حديد (عدا حديد الصب) أو صلب::	73042100
	Italy	40,309,280	34,045	34,045		إيطاليا	Kilo		
	China	8,331,781,376	7,038,631	6,713,631		الصين	Kilo		
	Japan	2,309,875,628	1,950,908	1,950,908		اليابان	Kilo		
	United States of America	477,734,641,664	403,492,096	403,492,096		الولايات المتحدة الأمريكية	Kilo		
		488,416,607,948	412,515,680	412,190,680		المجموع			
Other of Casing, tubing and drill pipe, of a kind used in drilling for oil or gas :of iron (other than cast iron) or steel.								غير هامن مواسير وأنابيب تبطين أو إستخراج، من الأنواع المستعملة في التنقيب عن الزيت أو الغاز من حديد (عدا حديد الصب) أو صلب::	73042900
	Syria	3,546,000	3,000	12,000		الجمهورية العربية السورية	Kilo		
	United Arab Emirates	62,258,753	52,672	20,000		الإمارات العربية المتحدة	Kilo		

الاستيرادات السلعية (غير النفطية) حسب السلعة وبلد المنشأ لسنة 2017
Imports (non oil) by commodity and origin country for the year 2017

Con. Table (9)- Follow

تابع جدول (9) - يتبع

Commodity	Country	القيمة بالدينار	القيمة بالدولار	الوزن (كغم)	الكمية	بلد المنشأ	الوحدة القياسية	وصف السلعة	HS
		Value(I.D)	Value(\$)	Weight(K.G)	Quantity		Unit		
	China	140,156,690	118,576	4,000		الصين	Kilo		
	Turkey	228,693,360	193,480	436,500		تركيا	Kilo		
	Iran	3,546,000	3,000	3,000		ايران	Kilo		
	United States of America	51,428,052	43,509	2,000		الولايات المتحدة الأمريكية	Kilo		
	Canada	6,326,064	5,352	2,000		كندا	Kilo		
		495,954,919	419,589	479,500		المجموع			
Pipes and pipe lining or extract a circular cross-section of Haddidao solid mixtures is cold drawn or cold-grindstone								مواسير وانايبب تبطين او استخراج ذات مقطع عرضي دائري من حديد او صلب من غير الخلائط مسحوية على البارد أو مجلحة على البارد	73043100
	China	17,871,840	15,120	33,000		الصين	Kilo		
	Turkey	1,260,790,200	1,066,100	1,612,500		تركيا	Kilo		
	United States of America	274,261,824	232,032	232,032		الولايات المتحدة الأمريكية	Kilo		
		1,552,923,864	1,313,252	1,877,532		المجموع			
Other pipes and pipe lining or extraction of circular cross-section of iron or steel alloys								غيرها من مواسير وانايبب تبطين او استخراج ذات مقطع عرضي دائري من حديد أو صلب غير خلائط	73043900
	China	3,055,904	2,581	4,200		الصين	Kilo		
		3,055,904	2,581	4,200		المجموع			

الاستيرادات السلعية (غير النفطية) حسب السلعة وبلد المنشأ لسنة 2017
Imports (non oil) by commodity and origin country for the year 2017

Con. Table (9)- Follow

تابع جدول (9) - يتبع

Commodity	Country	القيمة بالدينار	القيمة بالدولار	الوزن (كغم)	الكمية	بلد المنشأ	الوحدة القياسية	وصف السلعة	HS
		Value(I.D)	Value(\$)	Weight(K.G)	Quantity		Unit		
Other pipes and pipe lining or extraction of circular cross-section cold drawn or cold-grindstone-alloy steel other								غيرها من مواسير وانايبب تيطين او استخراج ذات مقطع عرضي دائري مسحوبة على البارد او مجلخة على البارد من خلانط فولاذية اخر	73045100
	United States of America	5,885,664	4,971	5,000		الولايات المتحدة الامريكية	Kilo		
		5,885,664	4,971	5,000		المجموع			
Pipes and tubes of a kind used in the transmission lines, oil or gas longitudinally submerged arc welded								مواسير وانايبب من النوع المستعمل في خطوط نقل النفط او الغاز ملحومة طوليا بالقوس المغمر	73051100
	Jordan	2,573,632,495	2,175,472	150,000		المملكة الاردنية الهاشمية	Kilo		
	Kuwait	345,461,495	292,100	105,000		الكويت	Kilo		
	Oman	213,079,365	179,966	10,000		سلطنة عمان	Kilo		
	United Arab Emirates	2,111,066,588	1,783,059	358,741		الإمارات العربية المتحدة	Kilo		
	Egypt	197,916,256	167,159	20,000		جمهورية مصر العربية	Kilo		
	France	56,423,494,031	47,734,821	13,101,772		فرنسا	Kilo		
	Italy	1,997,484,392	1,687,065	57,000		إيطاليا	Kilo		
	Germany	1,531,098,847	1,293,158	44,000		المانيا	Kilo		
	Denmark	46,653,945	39,404	10,000		الدنمارك	Kilo		
	Spain	92,349,431	77,998	46,000		اسبانيا	Kilo		
	European Union	16,001,388,150	13,536,263	751,500		الاتحاد الاوربي	Kilo		
	Bulgaria	140,460,288	118,632	10,000		بلغاريا	Kilo		
	China	43,280,669,814	36,590,712	3,529,516		الصين	Kilo		
South Korea	8,854,324,337	7,484,961	3,808,000		كوريا الجنوبية	Kilo			

الاستيرادات السلعية (غير النفطية) حسب السلعة وبلد المنشأ لسنة 2017
Imports (non oil) by commodity and origin country for the year 2017

Con. Table (9)- Follow

تابع جدول (9) - يتبع

Commodity	Country	القيمة بالدينار	القيمة بالدولار	الوزن (كغم)	الكمية	بلد المنشأ	الوحدة القياسية	وصف السلعة	HS
		Value(I.D)	Value(\$)	Weight(K.G)	Quantity		Unit		
	Taiwan (Formosa)	4,966,880	4,195	10,000		تايوان (فرموزا)	Kilo		
	Turkey	2,583,466,267	2,182,261	2,163,000		تركيا	Kilo		
	Iran	5,818,480,987	4,914,258	425,500		ايران	Kilo		
	India	1,751,286,368	1,479,127	118,000		الهند	Kilo		
	Japan	2,289,481,506	1,936,909	640,787		اليابان	Kilo		
	Malaysia	9,284,610	7,855	6,500		ماليزيا	Kilo		
	United States of America	2,835,077,475	2,394,928	252,000		الولايات المتحدة الامريكية	Kilo		
	Canada	5,437,548,416	4,592,524	1,500		كندا	Kilo		
	Mexico	10,106,873	8,536	10,000		المكسيك	Kilo		
	Argentina	26,048,000	22,000	10,000		الارجنتين	Kilo		
		154,574,826,816	130,703,363	25,638,816		المجموع			
Other pipes and tubes of a kind used in the transmission lines, oil or gas, welded longitudinally								غيرها من مواسير وانايبب من النوع المستعمل في خطوط نقل النفط او الغاز ملحومة طوليا	73051200
	Iran	270,218,400	228,225	13,000		ايران	Kilo		
	United States of America	1,607,372,352	1,357,578	10,000		الولايات المتحدة الامريكية	Kilo		
		1,877,590,752	1,585,803	23,000		المجموع			
Other pipes and tubes, of a kind used in the transmission lines, oil (petroleum), gas								غيرها من مواسير وانايبب، من النوع المستعمل في خطوط نقل النفط (البتترول) أو الغاز	73051900
	Turkey	20,637,720	17,460	39,200		تركيا	Kilo		
		20,637,720	17,460	39,200		المجموع			

الاستيرادات السلعية (غير النفطية) حسب السلعة وبلد المنشأ لسنة 2017
Imports (non oil) by commodity and origin country for the year 2017

Con. Table (9)- Follow

تابع جدول (9) - يتبع

Commodity	Country	القيمة بالدينار	القيمة بالدولار	الوزن (كغم)	الكمية	بلد المنشأ	الوحدة القياسية	وصف السلعة	HS
		Value(I.D)	Value(\$)	Weight(K.G)	Quantity		Unit		
Pipes and pipe lining, of a kind used in drilling for oil Alhfro (oil) or gas								مواسير وأنابيب تبطين، من النوع المستعمل في الحفرو التنقيب عن النفط (البترول) أو الغاز	73052000
	United Arab Emirates	465,105,984	392,826	108,000		الإمارات العربية المتحدة	Kilo		
	France	82,962,880	70,070	77,000		فرنسا	Kilo		
	Italy	65,330,752	55,178	5,000		إيطاليا	Kilo		
	European Union	192,377,504	162,481	120,000		الاتحاد الاوربي	Kilo		
	China	177,001,707,706	149,700,951	1,942,520		الصين	Kilo		
	South Korea	24,422,880,275	20,627,449	355,000		كوريا الجنوبية	Kilo		
	Iran	999,472,552	845,257	122,500		إيران	Kilo		
	Japan	520,550,436	440,398	55,000		اليابان	Kilo		
	Thailand	419,344,050	354,775	3,500		تايلند	Kilo		
	United States of America	60,235,935,637	50,926,662	481,500		الولايات المتحدة الأمريكية	Kilo		
	Mexico	972,082,352	821,016	150,000		المكسيك	Kilo		
		265,377,750,128	224,397,063	3,420,020		المجموع			
Other pipes and pipe lining, of a kind used in drilling for oil Alhfro (oil) or gas welded longititudinally								غيرها مواسير وأنابيب تبطين، من النوع المستعمل في الحفرو التنقيب عن النفط (البترول) أو الغاز ملحومة طوليا	73053100
	European Union	402,834,110	340,807	3,000		الاتحاد الاوربي	Kilo		
		402,834,110	340,807	3,000		المجموع			

الاستيرادات السلعية (غير النفطية) حسب السلعة وبلد المنشأ لسنة 2017
Imports (non oil) by commodity and origin country for the year 2017

Con. Table (9)- Follow

تابع جدول (9) - يتبع

Commodity	Country	القيمة بالدينار	القيمة بالدولار	الوزن (كغم)	الكمية	بلد المنشأ	الوحدة القياسية	وصف السلعة	HS
		Value(I.D)	Value(\$)	Weight(K.G)	Quantity		Unit		
Other tubes, pipes and other (such as welded or Riveter), with circular sections, increasing the outer diameter of 406.4 mm, of iron or steel.								غير هامن مواسير و أنابيب أخرى (مثل) (الملحومة أو المبرشمة) ذات مقاطع دائرية، يزيد قطرها الخارجي عن 406.4 مم، من حديد أو صلب.	73059000
	Iran	1,239,706,016	1,047,049	1,034,160		ايران	Kilo		
		1,239,706,016	1,047,049	1,034,160		المجموع			
Pipes and tubes, of a kind used in the transmission lines, oil (petroleum) gas or hollow (eg, secured or welded edges or Riveter or similarly closed with an iron or steel								أنابيب ومواسير، من النوع المستعمل في خطوط نقل النفط (البترول) أو الغاز مجوفة (مثل) المضمونة الحواف أو الملحومة أو المبرشمة أو المغلفة بطريقة مماثلة من حديد أو صلب	73061000
	China	68,125,726	57,539	115,077		الصين	Kilo		
	India	107,611,392	90,888	20,000		الهند	Kilo		
		175,737,118	148,427	135,077		المجموع			

الاستيرادات السلعية (غير النفطية) حسب السلعة وبلد المنشأ لسنة 2017
Imports (non oil) by commodity and origin country for the year 2017

Con. Table (9)- Follow

تابع جدول (9) - يتبع

Commodity	Country	القيمة بالدينار	القيمة بالدولار	الوزن (كغم)	الكمية	بلد المنشأ	الوحدة القياسية	وصف السلعة	HS
		Value(I.D)	Value(\$)	Weight(K.G)	Quantity		Unit		
Pipes and tubes, lining, of a kind used in Alhfro drilling for oil or gas of iron or steel								أنابيب ومواسير تبطين، من النوع المستعمل في الحفرو التنقيب عن النفط أو الغاز من حديد أو صلب	73062000
	Saudi Arabia	1,139,791,962	964,291	100,000,000		المملكة العربية السعودية	Kilo		
	United Arab Emirates	240,980,219	203,531	250,000		الإمارات العربية المتحدة	Kilo		
	Greece	288,483,648	244,064	244,064		اليونان	Kilo		
	European Union	1,142,620,230	965,051	661,000		الاتحاد الأوربي	Kilo		
	China	4,446,152,407	3,759,311	329,938		الصين	Kilo		
	South Korea	635,801,346	537,903	580,608		كوريا الجنوبية	Kilo		
	Turkey	106,560,000	90,000	9,000		تركيا	Kilo		
	India	7,594,247,774	6,414,061	1,376,000		الهند	Kilo		
	Japan	1,440,306,806	1,216,947	239,986		اليابان	Kilo		
	Singapore	15,499,566	13,113	25,000		سنغافورة	Kilo		
	United States of America	543,192,440	459,060	392,291		الولايات المتحدة الأمريكية	Kilo		
		17,593,636,398	14,867,332	104,107,887		المجموع			
Other pipes and tubes, welded, of circular section, of iron or steel alloys								غير هامن مواسير وانايبب، ملحومة، ذات مقطع دائري، من حديد أو صلب غير خلانط	73063000
	Jordan	3,256,435,232	2,750,922	7,813,421		المملكة الأردنية الهاشمية	Kilo		
	Kuwait	532,124,880	449,505	1,058,800		الكويت	Kilo		
	Saudi Arabia	9,645,120	8,160	20,000		المملكة العربية السعودية	Kilo		
	United Arab Emirates	30,223,740	25,570	60,000		الإمارات العربية المتحدة	Kilo		
	Egypt	33,970,310	28,735	64,155		جمهورية مصر العربية	Kilo		
	United Kingdom	21,680,634	18,342	40,750		المملكة المتحدة	Kilo		
	France	29,076,289,344	24,587,743	7,020,558		فرنسا	Kilo		
	Italy	302,220,578	255,296	379,076		إيطاليا	Kilo		
	Germany	5,100,277,698	4,314,712	56,800		ألمانيا	Kilo		

الاستيرادات السلعية (غير النفطية) حسب السلعة وبلد المنشأ لسنة 2017
Imports (non oil) by commodity and origin country for the year 2017

Con. Table (9)- Follow

تابع جدول (9) - يتبع

Commodity	Country	القيمة بالدينار	القيمة بالدولار	الوزن (كغم)	الكمية	بلد المنشأ	الوحدة القياسية	وصف السلعة	HS
		Value(I.D)	Value(\$)	Weight(K.G)	Quantity		Unit		
	Denmark	8,274,000	7,000	4,000		الدنمارك	Kilo		
	Spain	18,754,560	15,840	36,000		اسبانيا	Kilo		
	European Union	1,344,416,350	1,136,824	568,145		الاتحاد الاوربي	Kilo		
	Ukraine	12,372,278,073	10,453,967	22,879,925		اوكرانيا	Kilo		
	China	12,773,091,030	10,799,377	13,972,023		الصين	Kilo		
	South Korea	1,844,931,613	1,559,443	5,636,329		كوريا الجنوبية	Kilo		
	Turkey	44,018,065,454	37,209,656	89,372,189		تركيا	Kilo		
	Iran	5,511,587,214	4,657,169	8,564,940		ايران	Kilo		
	India	825,188,390	697,922	978,580		الهند	Kilo		
	Indonesia	19,424,988	16,434	40,000		اندونيسيا	Kilo		
	Japan	9,095,390,804	7,684,452	1,923,224		اليابان	Kilo		
	Malaysia	21,276,000	18,000	40,000		ماليزيا	Kilo		
	Pakistan	353,333,020	298,831	69,345		باكستان	Kilo		
	Thailand	10,531,620	8,910	20,000		تايلند	Kilo		
	United States of America	2,172,123,066	1,837,578	45,000		الولايات المتحدة الامريكية	Kilo		
	Canada	9,881,520	8,360	20,000		كندا	Kilo		
		128,761,415,238	108,848,748	160,683,260		المجموع			
Other Moazeroanabeb hollow welded, of circular section of stainless steel								غيرها من مواسير وانابيب مجوفة ملحومة، ذات مقطع دائري من صلب مقاوم للصدأ	73064000
	Malaysia	25,265,250	21,375	21,375		ماليزيا	Kilo		
		25,265,250	21,375	21,375		المجموع			
Of the tube or pipe fittings (such as links, joints, elbows) cast iron casting is malleable								لوازم مواسير او انابيب(مثل الوصلات (والمفاصل والاكواع مصبوبة من حديد صب غير قابل للطرق	73071100

الاستيرادات السلعية (غير النفطية) حسب السلعة وبلد المنشأ لسنة 2017
Imports (non oil) by commodity and origin country for the year 2017

Con. Table (9)- Follow

تابع جدول (9) - يتبع

Commodity	Country	القيمة بالدينار	القيمة بالدولار	الوزن (كغم)	الكمية	بلد المنشأ	الوحدة القياسية	وصف السلعة	HS
		Value(I.D)	Value(\$)	Weight(K.G)	Quantity		Unit		
	Jordan	82,820,376	70,068	9,000		المملكة الاردنية الهاشمية	Kilo		
	Saudi Arabia	84,440,898	71,439	71,439		المملكة العربية السعودية	Kilo		
	Qatar	892,160,999	754,790	1,179,680		قطر	Kilo		
	United Arab Emirates	14,885,539,186	12,593,519	5,000		الإمارات العربية المتحدة	Kilo		
	Egypt	51,211,522	43,305	170,350		جمهورية مصر العربية	Kilo		
	United Kingdom	230,282,961	194,825	880,795		المملكة المتحدة	Kilo		
	France	38,461,098	32,539	231,581		فرنسا	Kilo		
	Italy	2,093,847,092	1,771,444	230,960		إيطاليا	Kilo		
	Spain	14,144,994	11,967	64,270		إسبانيا	Kilo		
	European Union	140,877,060	119,185	3,000		الاتحاد الأوربي	Kilo		
	Bologna	48,462,000	41,000	1,000		بولونيا	Kilo		
	China	2,906,493,195	2,458,926	2,905,194		الصين	Kilo		
	South Korea	133,835,496	113,228	1,089,710		كوريا الجنوبية	Kilo		
	Turkey	1,722,711,172	1,456,388	191,500		تركيا	Kilo		
	India	253,042,040	213,760	196,500		الهند	Kilo		
	Japan	4,684,831,079	3,963,478	5,209,106		اليابان	Kilo		
	United States of America	215,891,236	182,649	1,177,750		الولايات المتحدة الأمريكية	Kilo		
	Canada	2,473,926	2,093	1,000		كندا	Kilo		
	Mexico	625,033,397	528,793	2,000		المكسيك	Kilo		
		29,106,559,727	24,623,396	13,619,835		المجموع			
The other tube or pipe fittings of cast iron or steel								غير هامن لوازم مواسير أو انابيب مصبوبة من حديد صب أو حديد أو صلب	73071900
	United Arab Emirates	27,468,800	23,200	6,000		الإمارات العربية المتحدة	Kilo		
	Egypt	17,760,000	15,000	2,000		جمهورية مصر العربية	Kilo		
	Netherlands	112,841,120	95,305	5,000		هولندا	Kilo		
	European Union	10,182,400	8,600	2,000		الاتحاد الأوربي	Kilo		
	China	350,728,600	296,223	8,000		الصين	Kilo		
	Turkey	69,501,600	58,800	140,000		تركيا	Kilo		
		588,482,520	497,128	163,000		المجموع			

الاستيرادات السلعية (غير النفطية) حسب السلعة وبلد المنشأ لسنة 2017
Imports (non oil) by commodity and origin country for the year 2017

Con. Table (9)- Follow

تابع جدول (9) - يتبع

Commodity	Country	القيمة بالدينار	القيمة بالدولار	الوزن (كغم)	الكمية	بلد المنشأ	الوحدة القياسية	وصف السلعة	HS
		Value(I.D)	Value(\$)	Weight(K.G)	Quantity		Unit		
Associations (flanges) of stainless steel								رابطات (فلنجات) من صلب مقاوم للصدأ	73072100
	United Arab Emirates	17,197,600	14,525	1,000		الإمارات العربية المتحدة	Kilo		
	United Kingdom	75,519,162	63,891	2,381		المملكة المتحدة	Kilo		
	Italy	16,752,678	14,155	10,321		إيطاليا	Kilo		
	Germany	33,744,860	28,546	19,772		ألمانيا	Kilo		
	Spain	128,884,522	108,855	87,084		إسبانيا	Kilo		
	European Union	473,223,791	399,812	53,215		الاتحاد الأوروبي	Kilo		
	China	461,346,762	390,039	163,417		الصين	Kilo		
	South Korea	5,355,970,280	4,524,886	105,607		كوريا الجنوبية	Kilo		
	Turkey	56,711,400	47,900	33,700		تركيا	Kilo		
	Iran	17,191,680	14,520	1,000		إيران	Kilo		
	Japan	11,743,918	9,919	7,935		اليابان	Kilo		
	United States of America	50,039,214	42,334	500		الولايات المتحدة الأمريكية	Kilo		
		6,698,325,867	5,659,382	485,932		المجموع			
Elbows, joints, sleeves, bolts of stainless steel								أكواع ومفاصل وأكمام، ملولبة من صلب مقاوم للصدأ	73072200
	United Arab Emirates	25,290,240	21,360	50,000		الإمارات العربية المتحدة	Kilo		
	China	2,655,954	2,247	3,000		الصين	Kilo		
	Turkey	10,638,000	9,000	6,000		تركيا	Kilo		
	United States of America	39,072,000	33,000	33,000		الولايات المتحدة الأمريكية	Kilo		
		77,656,194	65,607	92,000		المجموع			
Elbows and other joints and sleeves, threaded of iron or steel								غيرها من أكواع ومفاصل وأكمام، ملولبة من حديد صب أو حديد أو صلب	73079200
	Italy	15,392	13	50		إيطاليا	Kilo		
	China	26,682,224	22,561	24,817		الصين	Kilo		
	Turkey	99,148,762	83,783	92,162		تركيا	Kilo		

الاستيرادات السلعية (غير النفطية) حسب السلعة وبلد المنشأ لسنة 2017
Imports (non oil) by commodity and origin country for the year 2017

Con. Table (9)- Follow

تابع جدول (9) - يتبع

Commodity	Country	القيمة بالدينار	القيمة بالدولار	الوزن (كغم)	الكمية	بلد المنشأ	الوحدة القياسية	وصف السلعة	HS
		Value(I.D)	Value(\$)	Weight(K.G)	Quantity		Unit		
	Singapore	283,680	240	264		سنغافورة	Kilo		
		126,130,058	106,597	117,293		المجموع			
Other supplies arrived Parties welding of cast iron or steel								غير هامن لوازم وصل الأطراف باللحام من حديد صب أو حديد أو صلب	73079300
	Syria	18,766,400	15,850	26,417		الجمهورية العربية السورية	Kilo		
	Jordan	31,957,478	26,999	48,334		المملكة الاردنية الهاشمية	Kilo		
	France	1,124,800	950	1,583		فرنسا	Kilo		
	Norway	92,115,200	77,800	129,667		النرويج	Kilo		
	European Union	1,420,800	1,200	1,200		الاتحاد الاوربي	Kilo		
	China	8,578,687,596	7,248,645	9,809,957		الصين	Kilo		
	Turkey	3,391,230,056	2,864,399	2,774,153		تركيا	Kilo		
	Iran	4,439,289,200	3,749,815	7,062,100		ايران	Kilo		
	United States of America	2,194,974	1,857	1,370		الولايات المتحدة الامريكية	Kilo		
		16,556,786,504	13,987,515	19,854,781		المجموع			
The other tube or pipe fittings (such as links, joints, elbows), of iron or steel.								غير هامن لوازم مواسير أو أنابيب (مثل) الوصلات والمفاصل (والأكواع)، من حديد صب أو حديد أو صلب.	73079900
	Saudi Arabia	160,362,484	135,662	135,559		المملكة العربية السعودية	Kilo		
	United Arab Emirates	322,995,200	272,800	215,815		الامارات العربية المتحدة	Kilo		
	Egypt	94,564,896	79,869	11,000		جمهورية مصر العربية	Kilo		
	France	28,439,893	24,020	1,000		فرنسا	Kilo		
	Italy	41,440	35	200		ايطاليا	Kilo		
	Germany	1,053,616,973	889,879	2,000		المانيا	Kilo		
	Spain	12,076,800	10,200	2,000		اسبانيا	Kilo		
	European Union	295,587,904	250,025	128,094		الاتحاد الاوربي	Kilo		
	China	331,602,778	280,072	59,791		الصين	Kilo		
	South Korea	3,675,578,816	3,104,374	29,142		كوريا الجنوبية	Kilo		

الاستيرادات السلعية (غير النفطية) حسب السلعة وبلد المنشأ لسنة 2017
Imports (non oil) by commodity and origin country for the year 2017

Con. Table (9)- Follow

تابع جدول (9) - يتبع

Commodity	Country	القيمة بالدينار	القيمة بالدولار	الوزن (كغم)	الكمية	بلد المنشأ	الوحدة القياسية	وصف السلعة	HS
		Value(I.D)	Value(\$)	Weight(K.G)	Quantity		Unit		
	Turkey	545,824,859	461,008	153,358		تركيا	Kilo		
	Iran	15,249,920	12,880	12,824		ايران	Kilo		
	India	19,447,200	16,425	16,295		الهند	Kilo		
	Japan	7,104,000	6,000	5,952		اليابان	Kilo		
	United States of America	202,261,095	170,839	71,171		الولايات المتحدة الأمريكية	Kilo		
		6,764,754,258	5,714,088	844,201		المجموع			
Jsurmn bridges and elements of cast iron or steel								جسور وعناصر جسور من حديد صب أو حديد أو صلب	73081000
	Kuwait	279,676,192	236,213	327,210		الكويت	Kilo		
	Saudi Arabia	254,612,256	215,408	271,500		المملكة العربية السعودية	Kilo		
	United Arab Emirates	1,502,616,747	1,270,382	562,688		الإمارات العربية المتحدة	Kilo		
	United Kingdom	1,083,857,925	916,156	513,000		المملكة المتحدة	Kilo		
	Italy	315,408,637	266,392	103,000		إيطاليا	Kilo		
	Germany	19,171,328	16,192	30,000		ألمانيا	Kilo		
	Greece	36,321,897,140	30,677,314	30,682,073		اليونان	Kilo		
	European Union	868,875,582	733,847	735,647		الاتحاد الاوربي	Kilo		
	China	1,571,934,248	1,327,715	3,740,114		الصين	Kilo		
	Vietnam	1,558,165,454	1,316,018	1,316,018		فيتنام	Kilo		
	South Korea	4,986,779,488	4,211,807	4,211,807		كوريا الجنوبية	Kilo		
	Taiwan (Formosa)	50,071,360	42,290	120,000		تايوان (فرموزا)	Kilo		
	Turkey	4,591,107,556	3,879,670	2,806,517		تركيا	Kilo		
	Iran	1,601,405,120	1,352,575	1,428,289		ايران	Kilo		
	India	1,949,957,220	1,649,710	1,649,710		الهند	Kilo		
	Indonesia	666,274,400	563,200	60,000		اندونيسيا	Kilo		
	Japan	281,013,408	237,744	110,038		اليابان	Kilo		
	Philippines	3,705,733,496	3,129,843	3,129,843		الفلبين	Kilo		
	United States of America	141,160,262	119,254	275,000		الولايات المتحدة الأمريكية	Kilo		
		61,749,717,819	52,161,730	52,072,454		المجموع			

الاستيرادات السلعية (غير النفطية) حسب السلعة وبلد المنشأ لسنة 2017
Imports (non oil) by commodity and origin country for the year 2017

Con. Table (9)- Follow

تابع جدول (9) - يتبع

Commodity	Country	القيمة بالدينار	القيمة بالدولار	الوزن (كغم)	الكمية	بلد المنشأ	الوحدة القياسية	وصف السلعة	HS
		Value(I.D)	Value(\$)	Weight(K.G)	Quantity		Unit		
Towers and poles (masts) mesh of iron or steel Aouhdid								أبراج وأعمدة (صواري) مشبكة من حديد صب او حديد او صلب	73082000
	China	1,617,669,087	1,368,192	20,100		الصين	Kilo		
	Vietnam	685,181,760	579,680	1,600,000		فيتنام	Kilo		
	South Korea	20,110,867,140	17,014,270	700,000		كوريا الجنوبية	Kilo		
	Turkey	752,906,900	636,950	420,293		تركيا	Kilo		
	Iran	492,536,480	416,095	378,700		ايران	Kilo		
	Singapore	5,751,284,586	4,865,723	4,865,723		سنغافورة	Kilo		
		29,410,445,953	24,880,910	7,984,816		المجموع			
Doors, windows and their frames and thresholds for doors Mnhdid casting or iron or steel								أبواب ونوافذ وأطرها وعتبات الأبواب منحديد صب او حديد او صلب	73083000
	Jordan	12,432,000	10,500	7,350		المملكة الاردنية الهاشمية	Kilo		
	Lebanon	13,024,000	11,000	11,200		لبنان	Kilo		
	Italy	653,811,904	552,206	1,002,100		ايطاليا	Kilo		
	Spain	2,841,600	2,400	2,500		اسبانيا	Kilo		
	China	220,348,164	186,132	280,393		الصين	Kilo		
	South Korea	269,658,441	227,833	104,467		كوريا الجنوبية	Kilo		
	Turkey	456,698,512	386,115	434,368		تركيا	Kilo		
	Iran	861,963,548	728,011	881,185		ايران	Kilo		
	Indonesia	242,631,200	204,925	4,500		اندونيسيا	Kilo		
			2,733,409,369	2,309,122	2,728,063		المجموع		

الاستيرادات السلعية (غير النفطية) حسب السلعة وبلد المنشأ لسنة 2017
Imports (non oil) by commodity and origin country for the year 2017

Con. Table (9)- Follow

تابع جدول (9) - يتبع

Commodity	Country	القيمة بالدينار	القيمة بالدولار	الوزن (كغم)	الكمية	بلد المنشأ	الوحدة القياسية	وصف السلعة	HS
		Value(I.D)	Value(\$)	Weight(K.G)	Quantity		Unit		
Pillars (supporting) the support and equipment for molding and similar equipment for scaffolding or temporary buildings or structures for the mining of pillars of cast iron or steel Aouselb								دعامات(مساند) معدات للدعم والقوالب ومعدات مماثلة للسقالات أو لهياكل المنشآت المؤقتة أو لدعامات المناجم من حديد صب او حديد او صلب	73084000
	European Union	1,063,800	900	40		الاتحاد الاوربي	Kilo		
	China	757,256,778	640,405	155,900		الصين	Kilo		
	South Korea	123,721,122	104,671	8,000		كوريا الجنوبية	Kilo		
	Turkey	15,554,680	13,145	7,250		تركيا	Kilo		
	Iran	762,166,968	643,902	345,250		ايران	Kilo		
		1,659,763,348	1,403,023	516,440		المجموع			
Boxes (cabinets) to prove within the walls of the facilities to contain the fire extinguishers or the like Uma water pipes of iron or steel								صناديق (كبانن)تثبت ضمن جدران المنشآت لاحتواء اجهزة اطفاء الحريق او انابيب المياه او ما يماثلها من حديد صب او حديد او صلب	73089010
	Italy	16,860,160	14,240	7,000		ايطاليا	Kilo		

الاستيرادات السلعية (غير النفطية) حسب السلعة وبلد المنشأ لسنة 2017
Imports (non oil) by commodity and origin country for the year 2017

Con. Table (9)- Follow

تابع جدول (9) - يتبع

Commodity	Country	القيمة بالدينار	القيمة بالدولار	الوزن (كغم)	الكمية	بلد المنشأ	الوحدة القياسية	وصف السلعة	HS
		Value(I.D)	Value(\$)	Weight(K.G)	Quantity		Unit		
		16,860,160	14,240	7,000		المجموع			
Large shelves designed for assembly and permanent installation in shops, workshops and stores of iron or steel Aouhdid								ارفف كبيره معدة للتجميع والتركيب الدائم في المحلات والورش والمخازن من حديد صب او حديد او صلب	73089020
	Jordan	194,864,760	164,765	168,667		المملكة الاردنية الهاشمية	Kilo		
	United Kingdom	282,576,436	238,663	397,771		المملكة المتحدة	Kilo		
	Italy	9,142,848	7,722	15,444		ايطاليا	Kilo		
	Germany	8,074,880	6,820	11,367		المانيا	Kilo		
	Greece	6,772,480	5,720	5,148		اليونان	Kilo		
	European Union	21,538,800	18,200	28,408		الاتحاد الاوربي	Kilo		
	Bologna	4,290,660	3,630	3,630		بولونيا	Kilo		
	China	1,307,807,082	1,105,845	1,675,436		الصين	Kilo		
	South Korea	66,073,696	55,819	43,017		كوريا الجنوبية	Kilo		
	Turkey	183,077,296	154,644	187,380		تركيا	Kilo		
	Iran	806,813,792	681,513	1,111,188		ايران	Kilo		
	United States of America	17,971,128	15,204	25,340		الولايات المتحدة الامريكية	Kilo		
		2,909,003,858	2,458,545	3,672,796		المجموع			
Corners and terminals to connect the tiles in the ceiling decoration of iron or iron Aouselb								زوايا ومرابط لربط بلاط الديكور في الاسقف من حديد صب او حديد او صلب	73089030
	China	79,920,000	67,500	4,000		الصين	Kilo		

الاستيرادات السلعية (غير النفطية) حسب السلعة وبلد المنشأ لسنة 2017
Imports (non oil) by commodity and origin country for the year 2017

Con. Table (9)- Follow

تابع جدول (9) - يتبع

Commodity	Country	القيمة بالدينار	القيمة بالدولار	الوزن (كغم)	الكمية	بلد المنشأ	الوحدة القياسية	وصف السلعة	HS
		Value(I.D)	Value(\$)	Weight(K.G)	Quantity		Unit		
		79,920,000	67,500	4,000		المجموع			
Scaffolding and platforms for lifting scaffolding supplies of iron or steel								سقالات ومنصات لوازم شد السقالات من حديد صب او حديد او صلب	73089040
	Turkey	5,957,280	5,040	12,000		تركيا	Kilo		
	Iran	46,209,108	39,094	8,000		ايران	Kilo		
		52,166,388	44,134	20,000		المجموع			
Stairway (ladders) constant of iron or steel								درج(سلالم) ثابتة من حديد صب او حديد او صلب	73089050
	Syria	11,397,184	9,626	14,535		الجمهورية العربية السورية	Kilo		
	Lebanon	8,880,000	7,500	10,000		لبنان	Kilo		
	United Kingdom	349,191,380	294,935	392,646		المملكة المتحدة	Kilo		
	China	272,393,556	230,091	342,520		الصين	Kilo		
	Turkey	150,839,266	127,514	208,582		تركيا	Kilo		
	Iran	25,214,416	21,299	36,000		ايران	Kilo		
		817,915,802	690,965	1,004,283		المجموع			
Other facilities (excluding prefabricated buildings of heading 94.06) and parts of structures								غير هام من منشآت (باستثناء المباني المسبقة الصنع الداخلة في البند 94.06) وأجزاء منشآت	73089090
	Syria	3,250,500	2,750	3,000		الجمهورية العربية السورية	Kilo		
	Turkey	94,323,600	79,800	53,300		تركيا	Kilo		
	Iran	172,339,200	145,800	98,500		ايران	Kilo		
		269,913,300	228,350	154,800		المجموع			

الاستيرادات السلعية (غير النفطية) حسب السلعة وبلد المنشأ لسنة 2017
Imports (non oil) by commodity and origin country for the year 2017

Con. Table (9)- Follow

تابع جدول (9) - يتبع

Commodity	Country	القيمة بالدينار	القيمة بالدولار	الوزن (كغم)	الكمية	بلد المنشأ	الوحدة القياسية	وصف السلعة	HS
		Value(I.D)	Value(\$)	Weight(K.G)	Quantity		Unit		
Water storage tanks for domestic use								صهاريج خزن المياه للاستعمالات المنزلية	73090010
	United Arab Emirates	1,222,000,480	1,032,095	14,200		الإمارات العربية المتحدة	Kilo		
	China	606,405,136	512,167	14,000		الصين	Kilo		
	Turkey	184,735,112	156,093	125,700		تركيا	Kilo		
	Iran	87,764,000	74,125	68,150		إيران	Kilo		
	Malaysia	154,867,200	130,800	7,500		ماليزيا	Kilo		
		2,255,771,928	1,905,280	229,550		المجموع			
Other reservoirs, tanks, vats and similar containers for any material (excluding compressed or liquefied gas), of iron or steel, capacity exceeding 300 l, not fitted with mechanical or thermal, but not lined or heat-insulated.								غير هامن خزانات وصهاريج وخوابي وأوعية مماثلة لجميع المواد (باستثناء الغاز المضغوط أو المسيل)، من حديد صب أو حديد أو صلب، تتجاوز سعتها 300 ل، غير مزودة بتجهيزات آلية أو حرارية، وإن كانت مبطننة أو عازلة للحرارة.	73090090
	China	17,694,880	14,945	23,500		الصين	Kilo		
	Turkey	175,330,800	148,275	236,900		تركيا	Kilo		
	Iran	336,252,000	284,000	30,500		إيران	Kilo		
			529,277,680	447,220	290,900		المجموع		

الاستيرادات السلعية (غير النفطية) حسب السلعة وبلد المنشأ لسنة 2017
Imports (non oil) by commodity and origin country for the year 2017

Con. Table (9)- Follow

تابع جدول (9) - يتبع

Commodity	Country	القيمة بالدينار	القيمة بالدولار	الوزن (كغم)	الكمية	بلد المنشأ	الوحدة القياسية	وصف السلعة	HS
		Value(I.D)	Value(\$)	Weight(K.G)	Quantity		Unit		
Tanks, drums, casks and boxes, cans and similar containers, for any material (excluding compressed or liquefied gas), of iron or steel with a capacity of 50 liters or more								خزانات وبراميل ودنان وصناديق وعلب وأوعية مماثلة، لجميع المواد (باستثناء الغاز)، (المضغوط أو المسيل من حديد صلب أو حديد أو صلب بسعة 50 لتر أو أكثر	73101000
	Jordan	24,111,648	20,397	28,960	14,480	المملكة الاردنية الهاشمية	NO.		
	Lebanon	981,060,000	830,000	1,245,000	830	لبنان	NO.		
	United Arab Emirates	830,897,049	701,783	86,000	3,074	الامارات العربية المتحدة	NO.		
	European Union	4,432,500	3,750	6,000	4	الاتحاد الاوربي	NO.		
	Ukraine	43,690	37	6,150	41	اوكرانيا	NO.		
	China	4,737,721,771	4,008,204	261,450	5,113	الصين	NO.		
	Turkey	210,214,550	177,782	187,750	16,893	تركيا	NO.		
	Iran	36,184,200	30,600	7,200	154	ايران	NO.		
	United States of America	2,744,512	2,318	6,600	132	الولايات المتحدة الامريكية	NO.		
		6,827,409,920	5,774,871	1,835,110	40,721	المجموع			
Balham closed cans or bending capacity of less than 50 liters of soft drinks and Asaralfoake Hdidsb or of iron or steel								علب تغلق بالحام او بالثني بسعة اقل من 50 لتر للمشروبات الغازية وعصير الفواكه من حديد صلب او حديد او صلب	73102110
	Jordan	130,886,036	110,582	69,100		المملكة الاردنية الهاشمية	Kilo		

الاستيرادات السلعية (غير النفطية) حسب السلعة وبلد المنشأ لسنة 2017
Imports (non oil) by commodity and origin country for the year 2017

Con. Table (9)- Follow

تابع جدول (9) - يتبع

Commodity	Country	القيمة بالدينار	القيمة بالدولار	الوزن (كغم)	الكمية	بلد المنشأ	الوحدة القياسية	وصف السلعة	HS
		Value(I.D)	Value(\$)	Weight(K.G)	Quantity		Unit		
	Kuwait	2,129,757,080	1,799,842	729,350		الكويت	Kilo		
	Saudi Arabia	1,896,003,622	1,601,703	2,280,550		المملكة العربية السعودية	Kilo		
	United Arab Emirates	13,320,000	11,250	11,250		الإمارات العربية المتحدة	Kilo		
	Egypt	8,288,000	7,000	3,938		جمهورية مصر العربية	Kilo		
	France	14,750,272	12,458	4,983		فرنسا	Kilo		
	European Union	24,952,800	21,075	48,910		الاتحاد الأوربي	Kilo		
	Other countries	29,600,000	25,000	2,000		دول أخرى	Kilo		
	China	231,289,664	195,353	205,550		الصين	Kilo		
	South Korea	14,800,000	12,500	5,000		كوريا الجنوبية	Kilo		
	Turkey	364,881,132	308,314	169,180		تركيا	Kilo		
	India	804,942,000	681,000	5,000		الهند	Kilo		
		5,663,470,606	4,786,077	3,534,811		المجموع			
Other tanks, drums, casks and boxes, cans and similar containers, for any material (excluding compressed or liquefied gas), of iron or steel, capacity not exceeding 300 l, not fitted with mechanical or thermal, whether or not lined or heat-insulated.								غير هامن خزانات وبراميل ودنان وصناديق وعلب وأوعية مماثلة، لجميع المواد باستثناء الغاز)، (المضغوط أو المسيل من حديد صلب أو حديد أو صلب، لا تتجاوز سعتها 300 ل، غير مزودة بتجهيزات آلية أو حرارية، وإن كانت مبطنة أو عازلة للحرارة.	73102900
	Iran	1,654,800	1,400	2,000		ايران	Kilo		

الاستيرادات السلعية (غير النفطية) حسب السلعة وبلد المنشأ لسنة 2017
Imports (non oil) by commodity and origin country for the year 2017

Con. Table (9)- Follow

تابع جدول (9) - يتبع

Commodity	Country	القيمة بالدينار	القيمة بالدولار	الوزن (كغم)	الكمية	بلد المنشأ	الوحدة القياسية	وصف السلعة	HS
		Value(I.D)	Value(\$)	Weight(K.G)	Quantity		Unit		
		1,654,800	1,400	2,000		المجموع			
Containers for compressed or liquefied gas, of iron or steel gas oxygen								أوعية للغاز المضغوط أو المسيل، من حديد صب أو حديد أو صلب لغاز الأوكسجين	73110010
	Turkey	16,252,500	13,750	15,000		تركيا	Kilo		
		16,252,500	13,750	15,000		المجموع			
Containers for compressed or liquefied gas, of iron or steel for freon								أوعية للغاز المضغوط أو المسيل، من حديد صب أو حديد أو صلب لغاز الفريون	73110020
	Belgium	16,075,200	13,600	29,600		بلجيكا	Kilo		
	Netherlands	20,803,200	17,600	9,000		هولندا	Kilo		
	China	68,376,000	57,750	6,000		الصين	Kilo		
	Iran	3,094,476	2,618	15,000		ايران	Kilo		
	Canada	31,908,800	26,950	22,000		كندا	Kilo		
		140,257,676	118,518	81,600		المجموع			
Containers for compressed or liquefied gas, of iron or steel to other gases								أوعية للغاز المضغوط أو المسيل، من حديد صب أو حديد أو صلب لغيرها من الغازات	73110090
	United Arab Emirates	31,603,328	26,692	3,500		الإمارات العربية المتحدة	Kilo		
	Turkey	105,711,184	89,376	64,000		تركيا	Kilo		
	United States of America	7,978,500	6,750	2,250		الولايات المتحدة الأمريكية	Kilo		
		145,293,012	122,818	69,750		المجموع			

الاستيرادات السلعية (غير النفطية) حسب السلعة وبلد المنشأ لسنة 2017
Imports (non oil) by commodity and origin country for the year 2017

Con. Table (9)- Follow

تابع جدول (9) - يتبع

Commodity	Country	القيمة بالدينار	القيمة بالدولار	الوزن (كغم)	الكمية	بلد المنشأ	الوحدة القياسية	وصف السلعة	HS
		Value(I.D)	Value(\$)	Weight(K.G)	Quantity		Unit		
Electric wires and cables is electrically insulated or steel Mnhdid								اسلاك وكوابل كهربائية غير معزولة للكهرباء منحديد او صلب	73121010
	Saudi Arabia	69,795,616	58,949	3,500		المملكة العربية السعودية	Kilo		
	European Union	4,491,600	3,800	6,500		الاتحاد الاوربي	Kilo		
	South Korea	239,925,807	202,640	1,500		كوريا الجنوبية	Kilo		
	Turkey	9,456,000	8,000	3,000		تركيا	Kilo		
	Iran	394,509,984	333,201	11,560		ايران	Kilo		
		718,179,007	606,590	26,060		المجموع			
Barbed wire of iron or steel, single or double wire, round or flat, barbed or not barbed, of a kind used for fencing, of iron or steel.								اسلاك شائكة من حديد أو صلب، أسلاك مفردة أو مزدوجة، مستديرة أو مسطحة، شائكة أو غير شائكة، من الأنواع، المستعملة في الأسيجة، من حديد أو صلب	73130000
	Italy	895,104	756	3,600		ايطاليا	Kilo		
	China	513,983,004	434,432	375,540		الصين	Kilo		
	South Korea	13,794,513,795	11,670,227	1,025,000		كوريا الجنوبية	Kilo		
	Taiwan (Formosa)	3,078,400	2,600	13,000		تايبوان (فرموزا)	Kilo		
	Turkey	534,113,464	451,121	140,060		تركيا	Kilo		
	Iran	74,414,400	62,850	25,500		ايران	Kilo		
	United States of America	173,935,142	147,153	3,900		الولايات المتحدة الأمريكية	Kilo		
		15,094,933,309	12,769,139	1,586,600		المجموع			
Gerhamn weave Madenahmsuge of iron or steel								غير هامن نسج معدنية منسوجة من حديد او صلب	73141900
	Syria	17,760,000	15,000	2,500		الجمهورية العربية السورية	Kilo		

الاستيرادات السلعية (غير النفطية) حسب السلعة وبلد المنشأ لسنة 2017
Imports (non oil) by commodity and origin country for the year 2017

Con. Table (9)- Follow

تابع جدول (9) - يتبع

Commodity	Country	القيمة بالدينار	القيمة بالدولار	الوزن (كغم)	الكمية	بلد المنشأ	الوحدة القياسية	وصف السلعة	HS
		Value(I.D)	Value(\$)	Weight(K.G)	Quantity		Unit		
	Italy	119,877,537	101,247	5,000		إيطاليا	Kilo		
	China	2,220,464,032	1,875,392	20,500		الصين	Kilo		
	Turkey	18,724,960	15,815	7,500		تركيا	Kilo		
	Iran	18,944,000	16,000	2,500		إيران	Kilo		
		2,395,770,529	2,023,454	38,000		المجموع			
Nets and mesh fences, welded at the points of intersection, of wire size not less than the largest cross-section with 3 mm and an area of ??eyes of 100 cm ² of iron or steel								شباك وأسجة شبكية، ملحومة عند نقاط التقاطع، من أسلاك لا يقل مقياس أكبر مقطع عرضي لها عن 3 مم ومساحة عيونها عن 100 سم ² من حديد أو صلب	73142000
	United Kingdom	563,737,170	476,935	349,000		المملكة المتحدة	Kilo		
	Italy	45,584,000	38,500	70,000		إيطاليا	Kilo		
	Germany	15,832,890	13,395	30,000		ألمانيا	Kilo		
	China	170,284,360	143,865	434,185		الصين	Kilo		
	Turkey	40,415,840	34,135	164,900		تركيا	Kilo		
	Iran	13,093,878	11,067	15,600		إيران	Kilo		
		848,948,138	717,897	1,063,685		المجموع			
Nets and fencing, welded another retina at the point of intersection of iron or steel plated or coated with zinc								شباك والأسجة الشبكية لآخر ملحومة عند نقاط التقاطع من حديد أو صلب مطلية أو مغطاة بالزنك	73143100

الاستيرادات السلعية (غير النفطية) حسب السلعة وبلد المنشأ لسنة 2017
Imports (non oil) by commodity and origin country for the year 2017

Con. Table (9)- Follow

تابع جدول (9) - يتبع

Commodity	Country	القيمة بالدينار	القيمة بالدولار	الوزن (كغم)	الكمية	بلد المنشأ	الوحدة القياسية	وصف السلعة	HS
		Value(I.D)	Value(\$)	Weight(K.G)	Quantity		Unit		
	Italy	1,641,024	1,386	12,000		ايطاليا	Kilo		
	China	77,736,464	65,671	105,080		الصين	Kilo		
	Turkey	1,328,792,544	1,122,291	1,176,660		تركيا	Kilo		
		1,408,170,032	1,189,348	1,293,740		المجموع			
Woven metal fences, nets, mesh Akharmn iron or steel plated or coated with zinc								نسيج معدنية وشباك وسياج شبكية اخر من حديد او صلب مطلية او مغطاة بالزنك	73144100
	United Kingdom	105,931,876	89,469	10,000		المملكة المتحدة	Kilo		
	South Korea	1,935,840,000	1,635,000	10,000		كوريا الجنوبية	Kilo		
	Indonesia	17,523,200	14,800	10,000		اندونيسيا	Kilo		
		2,059,295,076	1,739,269	30,000		المجموع			
Chains rings linked Duarhmn articulated cylinders, cast iron or steel								سلاسل بحلقات ربط مفصلية باسطوانات دوارقمن حديد صب او حديد او صلب	73151100
	China	2,237,760	1,890	63,000		الصين	Kilo		
	Australia	54,135,600	45,800	8,000		استراليا	Kilo		
		56,373,360	47,690	71,000		المجموع			
Other chains of iron or steel rings Aouhdid link articulated								سلاسل آخر من حديد صب او حديد او صلب بحلقات ربط مفصلية	73151200
	United Kingdom	356,869,440	301,410	3,500		المملكة المتحدة	Kilo		
	China	63,580,800	53,700	7,000		الصين	Kilo		
	Malaysia	35,032,192	29,588	3,500		ماليزيا	Kilo		
		455,482,432	384,698	14,000		المجموع			

الاستيرادات السلعية (غير النفطية) حسب السلعة وبلد المنشأ لسنة 2017
Imports (non oil) by commodity and origin country for the year 2017

Con. Table (9)- Follow

تابع جدول (9) - يتبع

Commodity	Country	القيمة بالدينار	القيمة بالدولار	الوزن (كغم)	الكمية	بلد المنشأ	الوحدة القياسية	وصف السلعة	HS
		Value(I.D)	Value(\$)	Weight(K.G)	Quantity		Unit		
Anti-skid chains of iron or steel								سلاسل مانعة للانزلاق من حديد صب او حديد او صلب	73152000
	United Kingdom	46,115,730	39,015	16,000		المملكة المتحدة	Kilo		
		46,115,730	39,015	16,000		المجموع			
Latest other chains of iron or steel								غيرها من سلاسل آخر من حديد صب او حديد او صلب	73158900
	China	8,687,700	7,350	3,000		الصين	Kilo		
		8,687,700	7,350	3,000		المجموع			
Anchors and grapnels and parts thereof, of iron or steel.								مراسي وخطاطيف سفن، وأجزاؤها، من حديد صب أو حديد أو صلب	73160000
	China	119,426,916	101,038	18,000		الصين	Kilo		
		119,426,916	101,038	18,000		المجموع			
Steel screws and nails carpentry of iron or steel								مسامير صلب ومسامير نجارة من حديد صب او حديد او صلب	73170010
	Germany	71,385,254	60,292	3,000		المانيا	Kilo		
	China	316,958,518	267,803	157,800		الصين	Kilo		
	South Korea	18,909,435,488	15,970,807	3,000		كوريا الجنوبية	Kilo		
	Turkey	2,948,160	2,490	3,500		تركيا	Kilo		
	Iran	36,402,960	30,780	12,500		ايران	Kilo		
		19,337,130,380	16,332,172	179,800		المجموع			
Tacks of iron or steel								مسامير تنجيد من حديد صب او حديد او صلب	73170020
	Saudi Arabia	6,944,160	5,865	500		المملكة العربية السعودية	Kilo		
	United Arab Emirates	58,505,336	49,419	4,380		الإمارات العربية المتحدة	Kilo		
	France	1,151,543,008	972,587	500		فرنسا	Kilo		
	Germany	1,417,248	1,197	500		المانيا	Kilo		

الاستيرادات السلعية (غير النفطية) حسب السلعة وبلد المنشأ لسنة 2017
Imports (non oil) by commodity and origin country for the year 2017

Con. Table (9)- Follow

تابع جدول (9) - يتبع

Commodity	Country	القيمة بالدينار	القيمة بالدولار	الوزن (كغم)	الكمية	بلد المنشأ	الوحدة القياسية	وصف السلعة	HS
		Value(I.D)	Value(\$)	Weight(K.G)	Quantity		Unit		
	China	2,930,098,013	2,475,036	189,935		الصين	Kilo		
	Iran	68,615,550	58,025	43,525		ايران	Kilo		
	India	250,367,249	211,465	4,250		الهند	Kilo		
	Malaysia	13,168,662	11,141	11,141		ماليزيا	Kilo		
	United States of America	186,422,022	157,472	13,150		الولايات المتحدة الامريكية	Kilo		
		4,667,081,248	3,942,207	267,881		المجموع			
Drawing pins of iron or steel								دبابيس ورق الرسم من حديد صلب او حديد او صلب	73170030
	China	531,900	450	5,000		الصين	Kilo		
		531,900	450	5,000		المجموع			
Staples of iron or steel								مشابك خارزة من حديد صلب او حديد او صلب	73170040
	China	354,600	300	5,000		الصين	Kilo		
	Iran	7,801,200	6,600	3,000		ايران	Kilo		
		8,155,800	6,900	8,000		المجموع			

الإستيرادات السلعية (غير النفطية) حسب السلعة وبلد المنشأ لسنة 2017
Imports (non oil) by commodity and origin country for the year 2017

Con. Table (9)- Follow

تابع جدول (9) - يتبع

Commodity	Country	القيمة بالدينار	القيمة بالدولار	الوزن (كغم)	الكمية	بلد المنشأ	الوحدة القياسية	وصف السلعة	HS
		Value(I.D)	Value(\$)	Weight(K.G)	Quantity		Unit		
Other nails and tacks and drawing pins, corrugated and Kharzac or chamfered (excluding those of heading 83.05) and similar articles, of iron or steel, although the heads of other material is copper.								غير هامن مسامير ومسامير تجيد وديابيس ورق الرسم وخارزات مموجة أو مشطوفة (باستثناء تلك الداخلة في البند 83.05) وأصناف مماثلة، من حديد صب أو حديد أو صلب، وإن كانت برؤوس من مواد آخر غير النحاس.	73170090
	Iran	5,602,680	4,740	3,000		ايران	Kilo		
		5,602,680	4,740	3,000		المجموع			
Prague wood, of a kind used in railway lines of iron or steel								براغ للخشب، من النوع المستعمل في خطوط السكك الحديدية من حديد صب أو حديد أو صلب	73181100
	China	59,767,830	50,565	35,000		الصين	Kilo		
	Turkey	7,092,000	6,000	6,000		تركيا	Kilo		
		66,859,830	56,565	41,000		المجموع			
Other wood screws of iron or steel								براغي أخرى للخشب من حديد صب أو حديد أو صلب	73181200
	Saudi Arabia	4,787,100	4,050	2,000		المملكة العربية السعودية	Kilo		
	United Arab Emirates	10,774,400	9,100	5,600		الإمارات العربية المتحدة	Kilo		
	United Kingdom	4,355,103	3,684	4,000		المملكة المتحدة	Kilo		

الاستيرادات السلعية (غير النفطية) حسب السلعة وبلد المنشأ لسنة 2017
Imports (non oil) by commodity and origin country for the year 2017

Con. Table (9)- Follow

تابع جدول (9) - يتبع

Commodity	Country	القيمة بالدينار	القيمة بالدولار	الوزن (كغم)	الكمية	بلد المنشأ	الوحدة القياسية	وصف السلعة	HS
		Value(I.D)	Value(\$)	Weight(K.G)	Quantity		Unit		
	Belgium	851,040	720	1,200		بلجيكا	Kilo		
	Germany	12,056,400	10,200	5,000		المانيا	Kilo		
	European Union	117,204,995	98,997	12,110		الاتحاد الاوربي	Kilo		
	China	141,399,834	119,548	58,488		الصين	Kilo		
	South Korea	11,379,114	9,627	2,000		كوريا الجنوبية	Kilo		
	Taiwan (Formosa)	37,686,700	31,850	14,000		تايوان (فرموزا)	Kilo		
	Turkey	5,023,500	4,250	4,000		تركيا	Kilo		
	Iran	46,099,040	38,935	33,000		ايران	Kilo		
	United States of America	88,323,768	74,724	9,290		الولايات المتحدة الامريكية	Kilo		
		479,940,994	405,685	150,688		المجموع			
Prague self-installation of cast iron or steel								براغ ذاتية التثبيت من حديد صب او حديد او صلب	73181400
	Jordan	17,760,000	15,000	10,000		المملكة الاردنية الهاشمية	Kilo		
	Kuwait	8,808,960	7,440	10,000		الكويت	Kilo		
	China	323,079,247	272,911	269,300		الصين	Kilo		
	South Korea	89,541,184	75,626	20,000		كوريا الجنوبية	Kilo		
	Iran	249,996,832	211,148	198,531		ايران	Kilo		
	India	21,548,800	18,200	10,000		الهند	Kilo		
		710,735,023	600,325	517,831		المجموع			
Prague and other nuts, but with Azqatha or rings of iron or Hdidsb Aouselb								براغ وصواميل أخرى، وان كانت مع عزقاتها أو حلقاتها من حديد صب او حديد او صلب	73181500
	China	49,880,400	42,200	7,000		الصين	Kilo		
	Turkey	1,625,250	1,375	1,000		تركيا	Kilo		
	Iran	15,957,000	13,500	9,000		ايران	Kilo		
		67,462,650	57,075	17,000		المجموع			

الاستيرادات السلعية (غير النفطية) حسب السلعة وبلد المنشأ لسنة 2017
Imports (non oil) by commodity and origin country for the year 2017

Con. Table (9)- Follow

تابع جدول (9) - يتبع

Commodity	Country	القيمة بالدينار	القيمة بالدولار	الوزن (كغم)	الكمية	بلد المنشأ	الوحدة القياسية	وصف السلعة	HS
		Value(I.D)	Value(\$)	Weight(K.G)	Quantity		Unit		
Nuts Nuts threaded varieties of Hdidsb or Haddidaouselb								صواميل عزقات اصناف ملولبة من حديدصب او حديد او صلب	73181600
	China	2,304,900	1,950	5,000		الصين	Kilo		
		2,304,900	1,950	5,000		المجموع			
Prague and other nuts and Mhajn hooks and screw rivets (Tbachim) and Juaber screws Khaboria and workshops (including washers) and similar articles, of iron or steel. Varieties of threaded								غير هامن براغ وصواميل (عزقات) ومحاجن (شناكل) لولبية ومسامير برشام (تباشيم) وخوابير ومسامير خابورية وحلقات (بما فيها الحلقات النابضة) واصناف مماثلة، من حديد صب أو حديد أو صلب. من اصناف ملولبة	73181900
	Jordan	59,969,600	50,650	3,000		المملكة الاردنية الهاشمية	Kilo		
	Lebanon	6,180,480	5,220	4,000		لبنان	Kilo		
	Saudi Arabia	107,787,808	91,037	5,000		المملكة العربية السعودية	Kilo		
	United Arab Emirates	7,587,947,695	6,408,786	175,300		الامارات العربية المتحدة	Kilo		
	Egypt	5,150,400	4,350	1,000		جمهورية مصر العربية	Kilo		
	United Kingdom	445,534,223	376,313	11,457		المملكة المتحدة	Kilo		
	Italy	746,230,559	630,639	916,500		إيطاليا	Kilo		
	Germany	230,407,584	194,601	389,202		ألمانيا	Kilo		
	European Union	8,968,800	7,575	1,075		الاتحاد الاوربي	Kilo		
	China	3,025,864,862	2,557,882	1,678,482		الصين	Kilo		
	South Korea	1,014,584,694	857,196	202,337		كوريا الجنوبية	Kilo		

الاستيرادات السلعية (غير النفطية) حسب السلعة وبلد المنشأ لسنة 2017
Imports (non oil) by commodity and origin country for the year 2017

Con. Table (9)- Follow

تابع جدول (9) - يتبع

Commodity	Country	القيمة بالدينار	القيمة بالدولار	الوزن (كغم)	الكمية	بلد المنشأ	الوحدة القياسية	وصف السلعة	HS
		Value(I.D)	Value(\$)	Weight(K.G)	Quantity		Unit		
	Taiwan (Formosa)	47,665,700	40,300	55,850		تايوان (فرموزا)	Kilo		
	Turkey	126,346,196	106,750	77,450		تركيا	Kilo		
	Iran	587,997,011	496,619	54,020		ايران	Kilo		
	India	176,801,321	149,325	295,964		الهند	Kilo		
	Japan	1,848,917,496	1,564,228	1,564,228		اليابان	Kilo		
	Malaysia	170,335,656	144,108	36,027		ماليزيا	Kilo		
	United States of America	376,215,432	317,749	44,000		الولايات المتحدة الامريكية	Kilo		
		16,572,905,517	14,003,328	5,514,892		المجموع			
Hdidsb rivets of iron or steel or								مسامير برشام من حديد صلب او حديد او صلب	73182300
	Syria	40,540,160	34,240	34,240		الجمهورية العربية السورية	Kilo		
	European Union	5,505,600	4,650	28,000		الاتحاد الأوربي	Kilo		
	China	128,712,888	108,782	177,994		الصين	Kilo		
		174,758,648	147,672	240,234		المجموع			
Juaber Khaboria and nails of iron or steel								خوابير ومسامير خابورية من حديد صلب او حديد او صلب	73182400
	China	4,192,403,104	3,540,881	15,000		الصين	Kilo		
		4,192,403,104	3,540,881	15,000		المجموع			

الاستيرادات السلعية (غير النفطية) حسب السلعة وبلد المنشأ لسنة 2017
Imports (non oil) by commodity and origin country for the year 2017

Con. Table (9)- Follow

تابع جدول (9) - يتبع

Commodity	Country	القيمة بالدينار	القيمة بالدولار	الوزن (كغم)	الكمية	بلد المنشأ	الوحدة القياسية	وصف السلعة	HS
		Value(I.D)	Value(\$)	Weight(K.G)	Quantity		Unit		
Prague and other nuts and Mhajn hooks and screw rivets (Tbachim) and Juaber screws Khaboria and workshops (including washers) and similar articles, of iron or steel. Varieties of non-threaded								غير هامن براغ (وصواميل عزقات) ومحاجن (شناكل) لولبية ومسامير برشام (تباشيم) وخوابير ومسامير خابورية وحلقات (بما فيها الحلقات النابضة) وأصناف مماثلة، من حديد صلب أو حديد أو صلب من أصناف غير ملولبة	73182900
	Iran	5,200,800	4,400	5,600		ايران	Kilo		
		5,200,800	4,400	5,600		المجموع			
Sewing needles or Rfouattresmn iron or steel								ابر خياطة او رفاء او تيزمن حديد او صلب	73191000
	China	3,593,280	3,040	1,200	2,500	الصين	Darzon		
		3,593,280	3,040	1,200	2,500	المجموع			

الاستيرادات السلعية (غير النفطية) حسب السلعة وبلد المنشأ لسنة 2017
Imports (non oil) by commodity and origin country for the year 2017

Con. Table (9)- Follow

تابع جدول (9) - يتبع

Commodity	Country	القيمة بالدينار	القيمة بالدولار	الوزن (كغم)	الكمية	بلد المنشأ	الوحدة القياسية	وصف السلعة	HS
		Value(I.D)	Value(\$)	Weight(K.G)	Quantity		Unit		
Other sewing needles and knitting needles and Mkhaz, including Mkhaz embroidery square, and similar articles, use in the hand, of iron or steel; safety pins and other pins, of iron or steel, not elsewhere specified or included elsewhere.								غير هامن إير خياطة وإير تصنير ومخارز، بما فيها مخارز لتطريز المعقوفة، وأصناف مماثلة، مما يستعمل يدويا، من حديد أو صلب؛ دبابيس أمان ودبابيس أخرى، من حديد أو صلب، غير مذكورة ولا داخلة في مكان آخر.	73199000
	China	17,507,286	14,802	2,300	212,500	الصين	Darzon		
	Turkey	16,206,592	13,688	1,000	4,596	تركيا	Darzon		
	Iran	3,841,500	3,250	1,200	2,500	ايران	Darzon		
		37,555,378	31,740	4,500	219,596	المجموع			
Helical springs of iron or steel								نوابض حلزونية من حديد أو صلب	73202000
	United Arab Emirates	12,481,920	10,560	38,000		الإمارات العربية المتحدة	Kilo		
	China	912,864	771	1,285		الصين	Kilo		
	Turkey	23,640,000	20,000	22,000		تركيا	Kilo		
		37,034,784	31,331	61,285		المجموع			

الاستيرادات السلعية (غير النفطية) حسب السلعة وبلد المنشأ لسنة 2017
Imports (non oil) by commodity and origin country for the year 2017

Con. Table (9)- Follow

تابع جدول (9) - يتبع

Commodity	Country	القيمة بالدينار	القيمة بالدولار	الوزن (كغم)	الكمية	بلد المنشأ	الوحدة القياسية	وصف السلعة	HS
		Value(I.D)	Value(\$)	Weight(K.G)	Quantity		Unit		
Cooking ovens operate Balgazaw Balghazo with another fuel of iron or steel								افران طبخ تعمل بالغاز او بالغاز ووقود اخرم عها من حديد صب او حديد او صلب	73211110
	Lebanon	36,760,200	31,100	40,740	1,164	لبنان	NO.		
	Egypt	27,516,524,260	23,261,205	20,678,132	853,930	جمهورية مصر العربية	NO.		
	Italy	44,080,412	37,238	338,983	9,103	إيطاليا	NO.		
	Germany	62,764,200	53,100	126,000	3,600	ألمانيا	NO.		
	Portugal	15,946,112	13,468	19,245	260	البرتغال	NO.		
	European Union	30,787,024	26,011	33,030	1,156	الاتحاد الأوربي	NO.		
	China	1,641,486,408	1,386,973	5,596,092	121,889	الصين	NO.		
	South Korea	6,652,896	5,619	8,143	375	كوريا الجنوبية	NO.		
	Turkey	824,329,854	696,696	1,153,831	30,448	تركيا	NO.		
	Iran	922,667,552	779,388	802,080	42,713	إيران	NO.		
	United States of America	56,724,180	47,990	51,821	1,037	الولايات المتحدة الأمريكية	NO.		
		31,158,723,098	26,338,788	28,848,097	1,065,675	المجموع			
Barbecues gas or gas and fuel Akharmaha of iron or steel								شوايات تعمل بالغاز او بالغاز ووقود اخرم عها من حديد صب او حديد او صلب	73211120
	European Union	6,441,900	5,450	700	100	الاتحاد الأوربي	NO.		
	China	3,427,800	2,900	200	2	الصين	NO.		
	Turkey	39,347,598	33,289	6,450	598	تركيا	NO.		
		49,217,298	41,639	7,350	700	المجموع			

الاستيرادات السلعية (غير النفطية) حسب السلعة وبلد المنشأ لسنة 2017
Imports (non oil) by commodity and origin country for the year 2017

Con. Table (9)- Follow

تابع جدول (9) - يتبع

Commodity	Country	القيمة بالدينار	القيمة بالدولار	الوزن (كغم)	الكمية	بلد المنشأ	الوحدة القياسية	وصف السلعة	HS
		Value(I.D)	Value(\$)	Weight(K.G)	Quantity		Unit		
Other organs of the cooking and dishes heaters or gas-fired and gas-fueled last together, cast iron or steel								غير هامان اجهزة طبخ ومسختات اطلاق تعمل بالغاز أو بالغاز وبوقود آخر معا من حديد صب او حديد او صلب	73211190
	Egypt	28,975,422,882	24,512,889	11,480,836	188,780	جمهورية مصر العربية	NO.		
	Italy	71,282,672	60,233	31,702	1,047	إيطاليا	NO.		
	European Union	27,272,286	23,073	10,503	199	الاتحاد الاوربي	NO.		
	China	216,614,944	183,034	191,668	9,451	الصين	NO.		
	Vietnam	3,912,420	3,310	4,000	200	فيتنام	NO.		
	Turkey	608,631,182	514,595	304,270	5,180	تركيا	NO.		
	Iran	136,356,668	115,178	112,955	3,673	ايران	NO.		
	Malaysia	3,978,240	3,360	2,000	56	ماليزيا	NO.		
	Pakistan	2,960,000	2,500	3,240	216	باكستان	NO.		
		30,046,431,294	25,418,172	12,141,174	208,802	المجموع			
Ovens are cooking liquid fuel of iron or steel								افران طبخ تعمل بوقود سائل من حديد صب او حديد او صلب	73211210
	Egypt	183,356,608	154,862	159,378	5,312	جمهورية مصر العربية	NO.		
	Italy	25,334,048	21,397	22,021	734	إيطاليا	NO.		
	European Union	138,351,304	117,035	11,199	275	الاتحاد الاوربي	NO.		
	China	332,736,488	281,036	287,335	9,834	الصين	NO.		
	Turkey	24,247,400	20,500	6,293	342	تركيا	NO.		
	Iran	203,672,288	172,071	138,627	12,224	ايران	NO.		
		907,698,136	766,901	624,853	28,721	المجموع			
BBQ-powered means of iron or iron Aouselb								شوايات تعمل بوقود سائل من حديد صب او حديد او صلب	73211220
	China	8,284,638	7,009	7,000	280	الصين	NO.		

الاستيرادات السلعية (غير النفطية) حسب السلعة وبلد المنشأ لسنة 2017
Imports (non oil) by commodity and origin country for the year 2017

Con. Table (9)- Follow

تابع جدول (9) - يتبع

Commodity	Country	القيمة بالدينار	القيمة بالدولار	الوزن (كغم)	الكمية	بلد المنشأ	الوحدة القياسية	وصف السلعة	HS
		Value(I.D)	Value(\$)	Weight(K.G)	Quantity		Unit		
	Turkey	1,182,000	1,000	400	100	تركيا	NO.		
		9,466,638	8,009	7,400	380	المجموع			
Heaters operate Balgazaw Balghazoocod another of iron or iron Aouselb								دفايات تعمل بالغاز او بالغاز ووقود اخر من حديد صب او حديد اوصلب	73218110
	Turkey	1,206,180	1,020	1,105	34	تركيا	NO.		
		1,206,180	1,020	1,105	34	المجموع			
Other devices Akhartaml Balgazaw Balghazoocod another of iron or steel								غير هامن اجهزة اخرتعمل بالغاز او بالغاز ووقود اخر من حديد صب او حديد او صلب	73218190
	Egypt	158,876,240	134,320	114,520	3,079	جمهورية مصر العربية	NO.		
	China	64,113,600	54,150	427,070	12,202	الصين	NO.		
	Iran	93,844,544	79,316	87,730	3,978	ايران	NO.		
	Kazakhstan	66,600,000	56,250	110,075	3,145	كازخستان	NO.		
		383,434,384	324,036	739,395	22,404	المجموع			
Heaters powered means of Hdidsb or iron or steel								دفايات تعمل بوقود سائل من حديدصب او حديد او صلب	73218210
	Italy	286,044	242	300	60	ايطاليا	NO.		
	European Union	39,261,440	33,160	2,000	1	الاتحاد الاوربي	NO.		
	China	354,106,028	299,144	185,054	57,325	الصين	NO.		
	South Korea	69,884,380	59,036	34,790	17,594	كوريا الجنوبية	NO.		
	Turkey	36,642,000	31,000	44,785	8,957	تركيا	NO.		
	Iran	3,677,385,304	3,105,917	7,500	850	ايران	NO.		
	Japan	77,723,080	65,652	6,900	2,650	اليابان	NO.		
	United States of America	34,759,074	29,407	22,015	4,403	الولايات المتحدة الامريكية	NO.		

الاستيرادات السلعية (غير النفطية) حسب السلعة وبلد المنشأ لسنة 2017
Imports (non oil) by commodity and origin country for the year 2017

Con. Table (9)- Follow

تابع جدول (9) - يتبع

Commodity	Country	القيمة بالدينار	القيمة بالدولار	الوزن (كغم)	الكمية	بلد المنشأ	الوحدة القياسية	وصف السلعة	HS
		Value(I.D)	Value(\$)	Weight(K.G)	Quantity		Unit		
		4,290,047,350	3,623,558	303,344	91,840	المجموع			
Other devices other than liquid-fueled core Haddidao								غير هامان اجهزة اخرى تعمل بوقود سائل من حديد او صلب	73218290
	Iran	4,361,580	3,690	14,760	700	ايران	NO.		
		4,361,580	3,690	14,760	700	المجموع			
Parts suitable for oven cooking Hdidsb Haddidao or steel								اجزاء معدة لافران الطبخ من حديد صلب او حديد او صلب	73219010
	Egypt	443,250	375	200	300	جمهورية مصر العربية	NO.		
	China	20,953,400	17,700	5,500	5,500	الصين	NO.		
		21,396,650	18,075	5,700	5,800	المجموع			
Parts suitable for BBQ or Hdidsb of iron or steel								اجزاء معدة للشوايات من حديد صلب او حديد او صلب	73219020
	Turkey	2,364,000	2,000	2,000	1,000	تركيا	NO.		
		2,364,000	2,000	2,000	1,000	المجموع			
Parts suitable for Heaters from Hdidsb or iron or steel								اجزاء معدة للدفايات من حديد صلب او حديد او صلب	73219030
	Italy	28,368,000	24,000	3,000	15,000	ايطاليا	NO.		
		28,368,000	24,000	3,000	15,000	المجموع			

الاستيرادات السلعية (غير النفطية) حسب السلعة وبلد المنشأ لسنة 2017
Imports (non oil) by commodity and origin country for the year 2017

Con. Table (9)- Follow

تابع جدول (9) - يتبع

Commodity	Country	القيمة بالدينار	القيمة بالدولار	الوزن (كغم)	الكمية	بلد المنشأ	الوحدة القياسية	وصف السلعة	HS
		Value(I.D)	Value(\$)	Weight(K.G)	Quantity		Unit		
Other stoves and space heaters, ovens, cook (including those equipped with boilers of additional use of episodically in the central heating), BBQ (Brbakao) and Kuanyin heaters and gas heaters dishes, appliances, non-electric similar, and parts thereof. of								غير هامن مواقد ومدافئ وأفران طبخ (بما في ذلك تلك المجهزة بمراجل إضافية للاستعمال بصورة عرضية في التدفئة المركزية)، شوايات (بريكيو) وكوانين وسخانات غاز ومسخانات أطباق وأجهزة منزلية غير كهربائية مماثلة، وأجزاؤها، من حديد صلب أو حديد أو صلب.	73219090
	Kuwait	153,395,996	129,706	141,400	3,500	الكويت	NO.		
	United Arab Emirates	8,114,430	6,865	45,000	900	الإمارات العربية المتحدة	NO.		
	Egypt	53,280,000	45,000	3,500	2,086	جمهورية مصر العربية	NO.		
	Italy	16,607,100	14,050	80,000	1,600	إيطاليا	NO.		
	China	52,561,380	44,420	61,300	10,146	الصين	NO.		
	South Korea	59,555,200	50,300	160,410	10,694	كوريا الجنوبية	NO.		
	Turkey	87,924,798	74,337	68,060	2,119	تركيا	NO.		
	Iran	103,653,050	87,625	122,754	2,943	إيران	NO.		
	United States of America	8,037,600	6,800	20,000	400	الولايات المتحدة الأمريكية	NO.		
		543,129,554	459,103	702,424	34,388	المجموع			

الاستيرادات السلعية (غير النفطية) حسب السلعة وبلد المنشأ لسنة 2017
Imports (non oil) by commodity and origin country for the year 2017

Con. Table (9)- Follow

تابع جدول (9) - يتبع

Commodity	Country	القيمة بالدينار	القيمة بالدولار	الوزن (كغم)	الكمية	بلد المنشأ	الوحدة القياسية	وصف السلعة	HS
		Value(I.D)	Value(\$)	Weight(K.G)	Quantity		Unit		
Fibers of iron or steel; sponges and Osadat and Oagafzh and the like, scouring or polishing uses a similar								الياف من حديد أو صلب؛ إسفنجيات ووسيدات وأقفزة وما يماثلها، للجلي أو التلميع أو لاستعمالات مماثلة	73231000
	Syria	5,908,160	4,990	850		الجمهورية العربية السورية	Kilo		
	Germany	2,304,900	1,950	850		ألمانيا	Kilo		
	China	15,296,336	12,921	4,700		الصين	Kilo		
	Turkey	20,420,304	17,256	13,800		تركيا	Kilo		
	Iran	8,766,336	7,404	5,500		إيران	Kilo		
		52,696,036	44,521	25,700	0	المجموع			
Tableware and kitchen utensils and other household appliances and Ajzahamn, cast iron, not enamelled								ادوات مائدة وادوات مطبخ وغيرها من الادوات المنزلية واجزاءها من حديد صلب، غير مطلي بالمينا	73239100
	China	10,938,228	9,254	3,000		الصين	Kilo		
		10,938,228	9,254	3,000	0	المجموع			
Tableware and kitchen utensils and other household appliances and Ajzahamn, cast iron, enamelled								ادوات مائدة وادوات مطبخ وغيرها من الادوات المنزلية واجزاءها من حديد مطلي بالمينا	73239200
	Turkey	2,470,380	2,090	3,000		تركيا	Kilo		

الاستيرادات السلعية (غير النفطية) حسب السلعة وبلد المنشأ لسنة 2017
Imports (non oil) by commodity and origin country for the year 2017

Con. Table (9)- Follow

تابع جدول (9) - يتبع

Commodity	Country	القيمة بالدينار	القيمة بالدولار	الوزن (كغم)	الكمية	بلد المنشأ	الوحدة القياسية	وصف السلعة	HS
		Value(I.D)	Value(\$)	Weight(K.G)	Quantity		Unit		
		2,470,380	2,090	3,000	0	المجموع			
Tableware and kitchen utensils and other household appliances and Ajzahamn stainless steel								ادوات مائدة وادوات مطبخ وغيرها من الادوات المنزلية واجزاءها من صلب مقاوم للصدأ	73239300
	European Union	3,565,024	3,011	3,011		الاتحاد الاوربي	Kilo		
	China	67,390,912	56,918	56,918		الصين	Kilo		
	Turkey	33,904,420	28,655	22,740		تركيا	Kilo		
	Iran	27,801,504	23,481	23,481		ايران	Kilo		
		132,661,860	112,065	106,150	0	المجموع			
Other tools of the table, kitchen or household articles and parts thereof, of iron or steel; iron or steel wool; sponges and Osadat and Oagafzh, and the like, scouring or polishing or for similar purposes, of iron or steel.								غيرها من أدوات مائدة وأدوات مطبخية أو منزلية، وأجزاءها، من حديد صلب أو حديد أو صلب؛ صوف حديد أو صلب؛ إسفنجات ووسيدات وأقفزة، وما يماثلها، للجلي أو التلميع أو لاستعمالات مماثلة، من حديد أو صلب.	73239900
	Turkey	21,441,480	18,140	14,500		تركيا	Kilo		
		21,441,480	18,140	14,500	0	المجموع			

الاستيرادات السلعية (غير النفطية) حسب السلعة وبلد المنشأ لسنة 2017
Imports (non oil) by commodity and origin country for the year 2017

Con. Table (9)- Follow

تابع جدول (9) - يتبع

Commodity	Country	القيمة بالدينار	القيمة بالدولار	الوزن (كغم)	الكمية	بلد المنشأ	الوحدة القياسية	وصف السلعة	HS
		Value(I.D)	Value(\$)	Weight(K.G)	Quantity		Unit		
Sinks and wash basins, of stainless steel								مغاسل وأحواض غسل، من صلب مقاوم للصدأ	73241000
	China	93,088,528	78,723	99,480	6,266	الصين	NO.		
	Turkey	6,450,400	5,450	2,060	69	تركيا	NO.		
		99,538,928	84,173	101,540	6,335	المجموع			
Other sanitary ware and parts thereof, of iron or steel, including parts								غير هامن أدوات صحية وأجزاؤها، من حديد صب أو حديد أو صلب بما فيها الاجزاء	73249000
	South Korea	204,884,096	173,044	7,852		كوريا الجنوبية	Kilo		
		204,884,096	173,044	7,852	0	المجموع			
Covers control openings and coverings gutters and similar items to the streams of iron is malleable								أغطية لفتحات مراقبة واغطية البالوعات والاصناف المماثلة للمجاري من حديد صب غير قابل للطرق	73251010
	China	178,735,482	150,997	301,976		الصين	Kilo		
	Turkey	29,590,188	25,034	43,550		تركيا	Kilo		
	United States of America	1,641,798	1,389	1,000		الولايات المتحدة الامريكية	Kilo		
		209,967,468	177,420	346,526	0	المجموع			
Plates and outlet plugs fire extinguishers and fire alarm poles of iron is malleable								لوحات وسدادات ماخذ اطفاء الحريق واعمدة الانذار من الحريق من حديد صب غير قابل للطرق	73251020
	United Arab Emirates	1,957,392	1,656	3,000		الامارات العربية المتحدة	Kilo		
	China	19,396,622	16,383	6,500		الصين	Kilo		

الاستيرادات السلعية (غير النفطية) حسب السلعة وبلد المنشأ لسنة 2017
Imports (non oil) by commodity and origin country for the year 2017

Con. Table (9)- Follow

تابع جدول (9) - يتبع

Commodity	Country	القيمة بالدينار	القيمة بالدولار	الوزن (كغم)	الكمية	بلد المنشأ	الوحدة القياسية	وصف السلعة	HS
		Value(I.D)	Value(\$)	Weight(K.G)	Quantity		Unit		
		21,354,014	18,039	9,500		المجموع			
Houses rabbits, chicken coops, beehives, and Maalv animals and irrigation canals and tillage yokes of iron is malleable								بيوت الارانب واقفاص الدجاج وخلايا النحل ومعالف الحيوانات والمساقى وانيار الحرائة من حديد صب غير قابل للطرق	73251040
	Italy	11,366,400	9,600	9,600	391	ايطاليا	NO.		
		11,366,400	9,600	9,600	391	المجموع			
Balls and similar articles for grinding bodies and grinding of steel Haddidao								كرات وأصناف مماثلة لأجهزة الطحن والجرش من حديد او صلب	73259100
	Egypt	10,401,600	8,800	2,000		جمهورية مصر العربية	Kilo		
	Iran	22,103,400	18,700	4,000		ايران	Kilo		
		32,505,000	27,500	6,000		المجموع			
Observation holes and lids sewers and similar items to the streams of Haddidaouselb								فتحات المراقبة واغطية البالوعات والاصناف المماثلة للمجاري من حديد او صلب	73259910
	China	6,654,080	5,620	12,300		الصين	Kilo		
		6,654,080	5,620	12,300		المجموع			
Vertical mail boxes of iron or steel								صناديق البريد العمودية من حديد او صلب	73259930
	Turkey	9,278,700	7,850	1,900	190	تركيا	NO.		

الاستيرادات السلعية (غير النفطية) حسب السلعة وبلد المنشأ لسنة 2017
Imports (non oil) by commodity and origin country for the year 2017

Con. Table (9)- Follow

تابع جدول (9) - يتبع

Commodity	Country	القيمة بالدينار	القيمة بالدولار	الوزن (كغم)	الكمية	بلد المنشأ	الوحدة القياسية	وصف السلعة	HS
		Value(I.D)	Value(\$)	Weight(K.G)	Quantity		Unit		
		9,278,700	7,850	1,900	190	المجموع			
Akharmn manufactures iron or steel balls and similar articles, of the organs of milling and grinding								مصنوعات اخرمن حديد او صلب من كرات وأصناف مماثلة، لأجهزة الطحن والجرش	73261100
	European Union	71,040,000	60,000	16,000		الاتحاد الاوربي	Kilo		
	China	5,825,280	4,920	2,050		الصين	Kilo		
	Iran	13,002,000	11,000	3,000		ايران	Kilo		
		89,867,280	75,920	21,050		المجموع			
Other articles of iron or steel or embossed untapped, but not further worked								غيرها من مصنوعات اخر من حديد او صلب مطروقة أو مبصومة، ولكن غير مشغولة أكثر من ذلك	73261900
	Turkey	1,761,180	1,490	250		تركيا	Kilo		
		1,761,180	1,490	250		المجموع			
Traps and rat traps are made of iron or steel wire								فخاخ ومصائد الفئران مصنوعة من اسلاك حديد او صلب	73262010
	China	4,854,400	4,100	2,000	12,600	الصين	NO.		
		4,854,400	4,100	2,000	12,600	المجموع			
Trash baskets of manufactures wire of iron or steel								سلات المهملات من مصنوعات أسلاك من حديد أو صلب	73262040
	Jordan	27,350,400	23,100	22,000		المملكة الاردنية الهاشمية	Kilo		

الاستيرادات السلعية (غير النفطية) حسب السلعة وبلد المنشأ لسنة 2017
Imports (non oil) by commodity and origin country for the year 2017

Con. Table (9)- Follow

تابع جدول (9) - يتبع

Commodity	Country	القيمة بالدينار	القيمة بالدولار	الوزن (كغم)	الكمية	بلد المنشأ	الوحدة القياسية	وصف السلعة	HS
		Value(I.D)	Value(\$)	Weight(K.G)	Quantity		Unit		
	China	2,188,032	1,848	840		الصين	Kilo		
	Turkey	14,358,552	12,128	10,500		تركيا	Kilo		
	Iran	6,401,888	5,407	5,000		ايران	Kilo		
		50,298,872	42,483	38,340		المجموع			
Ventilation slots is machine made of iron or steel								فتحات التهوية غير الالية مصنوعة من حديد او صلب	73269030
	Iran	74,369,766	62,813	8,460		ايران	Kilo		
		74,369,766	62,813	8,460		المجموع			
Supplies electrical lines (I streams such as wire and cable and cushions and clamps and pregnant women) and fixtures and install the suspension insulators chains of iron or steel								لوازم الخطوط الكهربائية(امثل مجاري الاسلاك والكابلات والمساند والمشابك والحوامل) وتركيبات تعليق وتثبيت سلاسل العازلات من حديد او صلب	73269060
	European Union	256,858,144	216,941	10,000		الاتحاد الاوربي	Kilo		
	Iran	40,256,000	34,000	20,000		ايران	Kilo		
	Indonesia	393,206,400	332,100	10,000		اندونيسيا	Kilo		
	Canada	427,216,800	360,825	1,500		كندا	Kilo		
		1,117,537,344	943,866	41,500		المجموع			

الاستيرادات السلعية (غير النفطية) حسب السلعة وبلد المنشأ لسنة 2017
Imports (non oil) by commodity and origin country for the year 2017

Con. Table (9)- Follow

تابع جدول (9) - يتبع

Commodity	Country	القيمة بالدينار	القيمة بالدولار	الوزن (كغم)	الكمية	بلد المنشأ	الوحدة القياسية	وصف السلعة	HS
		Value(I.D)	Value(\$)	Weight(K.G)	Quantity		Unit		
Ohtadalkham poles and linking beasts of iron or steel								اوتاد الخيم واوتاد ربط البهائم من حديد او صلب	73269080
	Kuwait	703,902,208	594,512	108,000		الكويت	Kilo		
		703,902,208	594,512	108,000		المجموع			
Hoops within orchards and trees of the elements of iron or steel								اطواق حدود البساتين ومقومات الأشجار من حديد او صلب	73269091
	Turkey	42,386,520	35,860	16,700		تركيا	Kilo		
		42,386,520	35,860	16,700		المجموع			
Other Kalpsat water cannons of iron or steel								غيرها من كلبسات خرطوم المياه من حديد او صلب	73269092
	China	2,984,550	2,525	6,000		الصين	Kilo		
	Turkey	5,319,000	4,500	4,000		تركيا	Kilo		
		8,303,550	7,025	10,000		المجموع			
Msamerthdid corridors to walk in the streets and roads of iron or steel								مسامير تحديد ممرات السير في الشوارع والطرق من حديد او صلب	73269093
	Turkey	673,740	570	380		تركيا	Kilo		
		673,740	570	380		المجموع			
Portable ladders and degrees of iron Oouselb								سلالم ودرجات نقالة من حديد أو صلب	73269094
	Syria	888,000	750	10,000		الجمهورية العربية السورية	Kilo		

الاستيرادات السلعية (غير النفطية) حسب السلعة وبلد المنشأ لسنة 2017
Imports (non oil) by commodity and origin country for the year 2017

Con. Table (9)- Follow

تابع جدول (9) - يتبع

Commodity	Country	القيمة بالدينار	القيمة بالدولار	الوزن (كغم)	الكمية	بلد المنشأ	الوحدة القياسية	وصف السلعة	HS
		Value(I.D)	Value(\$)	Weight(K.G)	Quantity		Unit		
	United Arab Emirates	32,348,976	27,368	1,200		الإمارات العربية المتحدة	Kilo		
	China	53,725,500	45,400	60,000		الصين	Kilo		
	Turkey	93,095,320	78,708	171,900		تركيا	Kilo		
	Iran	650,100	550	500		إيران	Kilo		
		180,707,896	152,776	243,600		المجموع			
Funds a number of iron or steel								صناديق عدد من حديد او صلب	73269095
	China	4,528,800	3,825	1,530		الصين	Kilo		
	Turkey	5,673,600	4,800	6,000		تركيا	Kilo		
	Iran	3,309,600	2,800	3,000		إيران	Kilo		
		13,512,000	11,425	10,530		المجموع			
Boxes of ornaments, antiques and cosmetic powders and pastes and the like, of iron or steel								علب للحلى والتحف ولمساحيق ومعاجين التجميل، وما يماثلها من حديد او صلب	73269096
	China	117,983,070	99,805	22,000		الصين	Kilo		
	Turkey	20,685,000	17,500	7,000		تركيا	Kilo		
	Iran	4,472,688	3,784	4,500		إيران	Kilo		
		143,140,758	121,089	33,500		المجموع			
Electricity poles (lighting) of iron Aouselb								اعمدة الكهرباء(الأتارة)من حديد او صلب	73269097
	Jordan	328,103,216	277,349	44,000		المملكة الاردنية الهاشمية	Kilo		
	Italy	915,528,000	773,250	1,895,221		إيطاليا	Kilo		
	European Union	35,362,054	29,867	93,333		الاتحاد الاوربي	Kilo		
	China	12,111,979,434	10,229,725	6,070,099		الصين	Kilo		
	South Korea	91,548,129	77,410	55,554		كوريا الجنوبية	Kilo		

الاستيرادات السلعية (غير النفطية) حسب السلعة وبلد المنشأ لسنة 2017
Imports (non oil) by commodity and origin country for the year 2017

Con. Table (9)- Follow

تابع جدول (9) - يتبع

Commodity	Country	القيمة بالدينار	القيمة بالدولار	الوزن (كغم)	الكمية	بلد المنشأ	الوحدة القياسية	وصف السلعة	HS
		Value(I.D)	Value(\$)	Weight(K.G)	Quantity		Unit		
	Turkey	626,656,556	529,623	444,559		تركيا	Kilo		
	Iran	590,648,132	498,873	1,311,302		ايران	Kilo		
		14,699,825,521	12,416,097	9,914,068		المجموع			
Other articles of iron or steel								غيرها من مصنوعات اخر من حديد او صلب	73269099
	Syria	125,383,000	105,963	80,125		الجمهورية العربية السورية	Kilo		
	Jordan	3,284,515,120	2,778,670	194,086		المملكة الاردنية الهاشمية	Kilo		
	Kuwait	168,234,560	142,090	146,630		الكويت	Kilo		
	Lebanon	646,585,538	546,103	775,091		لبنان	Kilo		
	Saudi Arabia	240,138,880	202,820	110,000		المملكة العربية السعودية	Kilo		
	Qatar	1,773,000	1,500	4,286		قطر	Kilo		
	Oman	68,701,600	58,025	28,744		سلطنة عمان	Kilo		
	United Arab Emirates	271,038,939	229,127	254,455		الامارات العربية المتحدة	Kilo		
	Egypt	63,474,240	53,610	34,365		جمهورية مصر العربية	Kilo		
	United Kingdom	100,147,904	84,644	98,484		المملكة المتحدة	Kilo		
	France	141,348,352	119,476	76,800		فرنسا	Kilo		
	Italy	1,563,791,787	1,320,771	77,420		ايطاليا	Kilo		
	Germany	153,389,808	129,694	460,983		المانيا	Kilo		
	Netherlands	5,446,400	4,600	14,000		هولندا	Kilo		
	Spain	5,928,840	5,010	7,150		اسبانيا	Kilo		
	Greece	654,720,825	552,974	354,470		اليونان	Kilo		
	European Union	7,312,305,965	6,186,060	16,197,183		الاتحاد الاوربي	Kilo		
	Bologna	1,312,101,696	1,108,194	710,381		بولونيا	Kilo		
	China	5,148,560,533	4,350,698	9,641,076		الصين	Kilo		
	Vietnam	19,334,720	16,330	18,987		فيتنام	Kilo		
	South Korea	6,692,744,113	5,652,703	5,471,759		كوريا الجنوبية	Kilo		
	Turkey	6,845,544,542	5,786,105	11,939,059		تركيا	Kilo		
	Iran	6,301,531,144	5,323,843	6,307,893		ايران	Kilo		
	India	566,497,402	478,482	343,747		الهند	Kilo		
	Japan	46,294,400	39,100	42,000		اليابان	Kilo		
	Malaysia	4,167,680	3,520	3,870		ماليزيا	Kilo		
	Singapore	591,000	500	500		سنغافورة	Kilo		

الاستيرادات السلعية (غير النفطية) حسب السلعة وبلد المنشأ لسنة 2017
Imports (non oil) by commodity and origin country for the year 2017

Con. Table (9)- Follow

تابع جدول (9) - يتبع

Commodity	Country	القيمة بالدينار	القيمة بالدولار	الوزن (كغم)	الكمية	بلد المنشأ	الوحدة القياسية	وصف السلعة	HS
		Value(I.D)	Value(\$)	Weight(K.G)	Quantity		Unit		
	Pakistan	10,442,880	8,820	20,000		باكستان	Kilo		
	Thailand	74,750,080	63,240	50,200		تايلند	Kilo		
	United States of America	1,449,143,432	1,224,033	763,834		الولايات المتحدة الأمريكية	Kilo		
	Canada	59,046,080	49,870	31,968		كندا	Kilo		
	New Zealand	7,104,000	6,000	14,000		نيوزيلندا	Kilo		
		43,344,778,460	36,632,575	54,273,546		المجموع			
		1,703,729,809,958	1,439,777,457	1,148,763,111	1,757,777	مجموع الفصل			
Copper and articles thereof.									74
نحاس ومصنوعاته									
Half copper ore (Matt) copper								نحاس نصف خام (مات) نحاس	74011000
	Oman	2,127,600,000	1,800,000	1,000,000		سلطنة عمان	Kilo		
		2,127,600,000	1,800,000	1,000,000		المجموع			
Negative electrodes (cathodes) and parts thereof deducted from the pure copper								أقطاب سالبة (كاثودات) وأجزاؤها المقتطعة من نحاس نقي	74031100
	United Arab Emirates	135,770,288	114,865	200		الإمارات العربية المتحدة	Kilo		
	United States of America	163,121,910	138,005	200		الولايات المتحدة الأمريكية	Kilo		
		298,892,198	252,870	400		المجموع			
Wire rods of pure copper								قضبان الأسلاك من نحاس نقي	74031200
	Turkey	13,297,500	11,250	2,000		تركيا	Kilo		
	Iran	4,884,000	4,125	3,000		إيران	Kilo		
		18,181,500	15,375	5,000		المجموع			
Waste and scrap copper.								فضلات وخرردة نحاس	74040000
	Syria	41,370,000	35,000	35,000		الجمهورية العربية السورية	Kilo		
		41,370,000	35,000	35,000		المجموع			

الإستيرادات السلعية (غير النفطية) حسب السلعة وبلد المنشأ لسنة 2017
Imports (non oil) by commodity and origin country for the year 2017

Con. Table (9)- Follow

تابع جدول (9) - يتبع

Commodity	Country	القيمة بالدينار	القيمة بالدولار	الوزن (كغم)	الكمية	بلد المنشأ	الوحدة القياسية	وصف السلعة	HS
		Value(I.D)	Value(\$)	Weight(K.G)	Quantity		Unit		
Powders of lamellar structure, flakes of copper								مساحيق ذات بنية رقائقية، رقائق من نحاس	74062000
	France	8,880,000	7,500	5,000		فرنسا	Kilo		
		8,880,000	7,500	5,000		المجموع			
Bars and rods, angles, shapes, of pure copper								قضبان وعيدان وزوايا وأشكال خاصة، من نحاس نقي	74071000
	Iran	394,759,484	333,966	276,040		إيران	Kilo		
		394,759,484	333,966	276,040		المجموع			
Of pure copper wire does not exceed the size of the largest cross section 6 mm								اسلاك من نحاس نقي لا يتجاوز أكبر مقاس لمقطعها العرضي 6 مم	74081100
	Turkey	9,237,330	7,815	31,260		تركيا	Kilo		
	Iran	5,217,266	4,413	6,784		إيران	Kilo		
	United States of America	2,127,600	1,800	7,200		الولايات المتحدة الأمريكية	Kilo		
		16,582,196	14,028	45,244		المجموع			
Other wire of pure copper								غير هامن اسلاك من نحاس نقي	74081900
	European Union	738,750	625	70		الاتحاد الأوروبي	Kilo		
	Turkey	492,307,200	415,800	58,600		تركيا	Kilo		
	Iran	425,520	360	3,200		إيران	Kilo		
	493,471,470	416,785	61,870		المجموع				
Wire of copper base alloys with zinc (brass)								اسلاك من خلانط أساسها النحاس مع الزنك (نحاس أصفر)	74082100
	Turkey	6,482,400	5,475	5,000		تركيا	Kilo		
	Iran	3,619,284	3,062	2,000		إيران	Kilo		

الاستيرادات السلعية (غير النفطية) حسب السلعة وبلد المنشأ لسنة 2017
Imports (non oil) by commodity and origin country for the year 2017

Con. Table (9)- Follow

تابع جدول (9) - يتبع

Commodity	Country	القيمة بالدينار	القيمة بالدولار	الوزن (كغم)	الكمية	بلد المنشأ	الوحدة القياسية	وصف السلعة	HS
		Value(I.D)	Value(\$)	Weight(K.G)	Quantity		Unit		
	India	3,132,300	2,650	25,000		الهند	Kilo		
		13,233,984	11,187	32,000		المجموع			
Other alloys of copper wire								غير هامن اسلاك من خلانط نحاسية	74082900
	China	107,412,480	90,720	6,000		الصين	Kilo		
	Turkey	346,249,170	292,935	111,000		تركيا	Kilo		
		453,661,650	383,655	117,000		المجموع			
Rolls of pure copper								لفات من نحاس نقي	74091100
	Turkey	117,216,000	99,000	18,000		تركيا	Kilo		
		117,216,000	99,000	18,000		المجموع			
Other plates, sheets and strips of pure copper over 0.15 mm Smkeaan								غير هامن الواح وصفائح واشرطة من نحاس نقي يزيد سمكها عن 0,15 مم	74091900
	China	79,564,800	67,200	2,000		الصين	Kilo		
	Turkey	236,400	200	3,000		تركيا	Kilo		
		79,801,200	67,400	5,000		المجموع			
Other plates, sheets and strips of copper base alloys with zinc over 0.15 mm Smkeaan								غير هامن الواح وصفائح واشرطة من خلانط اساسها النحاس مع الزنك يزيد سمكها عن 0,15 مم	74092900
	United Arab Emirates	109,630,112	92,593	10,000		الإمارات العربية المتحدة	Kilo		
	Italy	2,201,056,000	1,859,000	10,000		إيطاليا	Kilo		
	China	236,800,000	200,000	7,000		الصين	Kilo		
		2,547,486,112	2,151,593	27,000		المجموع			

الاستيرادات السلعية (غير النفطية) حسب السلعة وبلد المنشأ لسنة 2017
Imports (non oil) by commodity and origin country for the year 2017

Con. Table (9)- Follow

تابع جدول (9) - يتبع

Commodity	Country	القيمة بالدينار	القيمة بالدولار	الوزن (كغم)	الكمية	بلد المنشأ	الوحدة القياسية	وصف السلعة	HS
		Value(I.D)	Value(\$)	Weight(K.G)	Quantity		Unit		
Plates, sheets and strips of other alloys of copper								الواح وصفائح واشرطة من خلانط أخرى من النحاس	74099000
	Turkey	51,504,000	43,500	43,500		تركيا	Kilo		
		51,504,000	43,500	43,500		المجموع			
Pipes and tubes of pure copper								مواسير وأنابيب من نحاس نقي	74111000
	China	5,920,000	5,000	1,000		الصين	Kilo		
	Turkey	75,373,440	63,660	111,600		تركيا	Kilo		
	Iran	274,699,840	232,010	213,000		ايران	Kilo		
	South Africa	19,030,200	16,100	25,000		جنوب افريقيا	Kilo		
		375,023,480	316,770	350,600		المجموع			
Moazeroanabeb base alloys of copper with zinc (brass)								مواسير وانابيب من خلانط أساسها النحاس مع الزنك (نحاس أصفر)	74112100
	Turkey	3,378,156	2,858	2,000		تركيا	Kilo		
	Iran	135,480,840	114,620	2,000		ايران	Kilo		
	India	7,255,116	6,138	2,000		الهند	Kilo		
			146,114,112	123,616	6,000		المجموع		
Pipes and tubes of copper base alloys with nickel (Kopronichael) or copper-base alloys, nickel and zinc (nickel silver)								مواسير وانابيب من خلانط أساسها النحاس مع النيكل (كوبرونياكل) أو من خلانط أساسها النحاس مع النيكل والزنك (فضة النيكل)	74112200
	Saudi Arabia	17,300,632	14,618	5,000		المملكة العربية السعودية	Kilo		

الاستيرادات السلعية (غير النفطية) حسب السلعة وبلد المنشأ لسنة 2017
Imports (non oil) by commodity and origin country for the year 2017

Con. Table (9)- Follow

تابع جدول (9) - يتبع

Commodity	Country	القيمة بالدينار	القيمة بالدولار	الوزن (كغم)	الكمية	بلد المنشأ	الوحدة القياسية	وصف السلعة	HS
		Value(I.D)	Value(\$)	Weight(K.G)	Quantity		Unit		
	China	71,559,026	60,505	11,700		الصين	Kilo		
	Turkey	5,620,410	4,755	2,000		تركيا	Kilo		
	United States of America	2,243,436	1,898	1,000		الولايات المتحدة الأمريكية	Kilo		
		96,723,504	81,776	19,700		المجموع			
Of the tube or pipe fittings, of pure copper (such as joints, elbows, sleeves)								لوازم مواسير أو أنابيب، من نحاس نقي (مثل الوصلات والأكواع والأكمام)	74121000
	Italy	168,862,080	142,620	1,000		إيطاليا	Kilo		
	China	724,647,154	612,033	24,700		الصين	Kilo		
	Turkey	362,182,119	305,897	21,160		تركيا	Kilo		
	India	5,096,469	4,304	200		الهند	Kilo		
	United States of America	29,564,480	24,970	200		الولايات المتحدة الأمريكية	Kilo		
		1,290,352,302	1,089,824	47,260		المجموع			
Of the tube or pipe fittings, of copper alloys (such as links, elbows, sleeves)								لوازم مواسير أو أنابيب، من خلاط نحاس (مثل الوصلات والأكواع والأكمام)	74122000
	Italy	230,394,258	194,919	194,919		إيطاليا	Kilo		
		230,394,258	194,919	194,919		المجموع			
Twisted wires, cables, plaited bands of tape, and the like, of copper, not electrically insulated.								أسلاك مفتولة، كوابل، أشرطة من أمراس، مضمفورة، وما يماثلها من نحاس، غير معزولة كهربائيا	74130000
	Turkey	31,298,400	26,475	50,100		تركيا	Kilo		
	Iran	15,159,150	12,825	7,450		ايران	Kilo		
		46,457,550	39,300	57,550		المجموع			

الاستيرادات السلعية (غير النفطية) حسب السلعة وبلد المنشأ لسنة 2017
Imports (non oil) by commodity and origin country for the year 2017

Con. Table (9)- Follow

تابع جدول (9) - يتبع

Commodity	Country	القيمة بالدينار	القيمة بالدولار	الوزن (كغم)	الكمية	بلد المنشأ	الوحدة القياسية	وصف السلعة	HS
		Value(I.D)	Value(\$)	Weight(K.G)	Quantity		Unit		
Weave of copper								نسيج من نحاس	74142000
	China	5,441,664	4,596	400		الصين	Kilo		
		5,441,664	4,596	400		المجموع			
Other nets and mesh fencing, of copper wire. Plates of copper mesh extension								غير هامن شبك وسياج شبكية, من اسلاك النحاس. الواح شبكية بالتمديد من نحاس	74149000
	Italy	19,536,000	16,500	2,000		ايطاليا	Kilo		
	South Korea	80,683,627	68,260	1,500		كوريا الجنوبية	Kilo		
		100,219,627	84,760	3,500		المجموع			
Screws; Nuts and bolts of copper								براغي؛ صواميل وعزقات من نحاس	74153300
	United Arab Emirates	81,023,544,832	68,432,048	8,000		الامارات العربية المتحدة	Kilo		
	European Union	42,624,000	36,000	4,500		الاتحاد الاوربي	Kilo		
	China	54,741,173	46,275	32,000		الصين	Kilo		
	Taiwan (Formosa)	56,832,000	48,000	4,500		تايوان (فرموزا)	Kilo		
	Turkey	1,835,200	1,550	1,500		تركيا	Kilo		
	Iran	24,476,832	20,673	10,000		ايران	Kilo		
		81,204,054,037	68,584,546	60,500		المجموع			
Cooking stoves of copper								مواقد طبخ من نحاس	74170010
	Turkey	36,523,800	30,900	6,350	210	تركيا	NO.		
	Iran	5,969,100	5,050	600	153	ايران	NO.		
	Thailand	34,844,178	29,479	4,000	65	تايلند	NO.		
		77,337,078	65,429	10,950	428	المجموع			

الاستيرادات السلعية (غير النفطية) حسب السلعة وبلد المنشأ لسنة 2017
Imports (non oil) by commodity and origin country for the year 2017

Con. Table (9)- Follow

تابع جدول (9) - يتبع

Commodity	Country	القيمة بالدينار	القيمة بالدولار	الوزن (كغم)	الكمية	بلد المنشأ	الوحدة القياسية	وصف السلعة	HS
		Value(I.D)	Value(\$)	Weight(K.G)	Quantity		Unit		
Sponges and Osadat and Oagafzh, and the like, scouring or polishing uses a similar copper								إسفنجات ووسيدات وأقفزة، وما يماثلها، للجلي أو التلميع أو لاستعمالات مماثلة من نحاس	74181100
	Syria	14,552,784	12,312	6,000	250,000	الجمهورية العربية السورية	NO.		
	Egypt	7,104,000	6,000	1,000	55,700	جمهورية مصر العربية	NO.		
	China	16,853,056	14,234	8,896	71,170	الصين	NO.		
	Turkey	28,375,464	23,971	17,488	494,400	تركيا	NO.		
		66,885,304	56,517	33,384	871,270	المجموع			
Reservoirs tanks vats and other similar containers for any material except compressed gases Awalmcilh, a capacity exceeding 300 l, without a mechanism or thermal equipment, and that was lined or heat-insulated from the copper								خزانات صهاريج خوابي وغيرها من اوعية مماثلة لجميع المواد باستثناء الغازات المضغوطة او المسيلة ,تجاوز سعتها 300ل بدون تجهيزات الية او حرارية وان كانت مبطنه او عازلة للحرارة من نحاس	74199120
	Greece	17,760,000	15,000	88,000		اليونان	Kilo		

الاستيرادات السلعية (غير النفطية) حسب السلعة وبلد المنشأ لسنة 2017
Imports (non oil) by commodity and origin country for the year 2017

Con. Table (9)- Follow

تابع جدول (9) - يتبع

Commodity	Country	القيمة بالدينار	القيمة بالدولار	الوزن (كغم)	الكمية	بلد المنشأ	الوحدة القياسية	وصف السلعة	HS
		Value(I.D)	Value(\$)	Weight(K.G)	Quantity		Unit		
	European Union	48,150,474,444	40,736,442	200,000		الاتحاد الاوربي	Kilo		
		48,168,234,444	40,751,442	288,000		المجموع			
Poles of copper or copper alloys used in the electroplating								اقطاب من نحاس او من خلانط النحاس المستخدمة في الطلاء الكهربائي	74199940
	Iran	2,038,950	1,725	6,900		ايران	Kilo		
		2,038,950	1,725	6,900		المجموع			
Manufactures of copper wire (traps and Musa?doslat trash ... etc.)								مصنوعات اسلاك من نحاس (فخاخ ومصائدوسلات مهملات... الخ)	74199950
	United Kingdom	1,953,600	1,650	400		المملكة المتحدة	Kilo		
	Turkey	2,131,200	1,800	400		تركيا	Kilo		
	Iran	4,560,156	3,858	1,200		ايران	Kilo		
		8,644,956	7,308	2,000		المجموع			
Other varieties of other copper								غيرها من اصناف اخر من نحاس	74199990
	Iran	2,127,600	1,800	2,500		ايران	Kilo		
		2,127,600	1,800	2,500		المجموع			
		138,482,688,660	117,036,187	2,755,217	871,698	مجموع الفصل			
Nickel and articles thereof.								نيكل ومصنوعاته	75
Wire of nickel alloys is								اسلاك من نيكل غير خلانط	75052100
	China	9,850,880	8,320	2,000		الصين	Kilo		
		9,850,880	8,320	2,000		المجموع			
Pipes and tubes of nickel alloys								مواسير وانابيب من خلانط النيكل	75071200

الاستيرادات السلعية (غير النفطية) حسب السلعة وبلد المنشأ لسنة 2017
Imports (non oil) by commodity and origin country for the year 2017

Con. Table (9)- Follow

تابع جدول (9) - يتبع

Commodity	Country	القيمة بالدينار	القيمة بالدولار	الوزن (كغم)	الكمية	بلد المنشأ	الوحدة القياسية	وصف السلعة	HS
		Value(I.D)	Value(\$)	Weight(K.G)	Quantity		Unit		
	United Arab Emirates	287,581,782	243,301	1,800		الإمارات العربية المتحدة	Kilo		
	France	1,036,227,624	875,192	35,000		فرنسا	Kilo		
	Italy	1,163,709,524	983,086	45,000		إيطاليا	Kilo		
	Germany	498,716,610	421,335	17,000		ألمانيا	Kilo		
	Spain	3,050,564,160	2,576,490	30,000		إسبانيا	Kilo		
	China	145,297,970	122,738	61,840		الصين	Kilo		
	South Korea	511,476,160	431,990	31,000		كوريا الجنوبية	Kilo		
	Turkey	19,470,253,664	16,444,471	10,000		تركيا	Kilo		
	Iran	679,757,840	574,160	85,000		إيران	Kilo		
	India	8,349,648	7,064	15,000		الهند	Kilo		
	Japan	16,783,200	14,175	15,000		اليابان	Kilo		
	United States of America	305,041,851	257,703	60,000		الولايات المتحدة الأمريكية	Kilo		
	Canada	48,946,620	41,410	4,344		كندا	Kilo		
		27,222,706,653	22,993,115	410,984		المجموع			
Woven metal fences, nets, wire mesh of the nickel								نسيج معدنية وشبكات وأسبجة شبكية من أسلاك نيكل	75081000
	China	53,462,336	45,154	17,892		الصين	Kilo		
	South Korea	76,169,088	64,332	12,070		كوريا الجنوبية	Kilo		
		129,631,424	109,486	29,962		المجموع			
Bolts, screws and bolts Tngedosoamil Nickel								مسامير ومسامير تنجيدوصواميل وبراعي من نيكل	75089030
	China	3,191,400	2,700	3,000		الصين	Kilo		
		3,191,400	2,700	3,000		المجموع			
Household and kitchen Nickel								ادوات منزلية ومطبخية من نيكل	75089050
	Italy	3,900,600	3,300	3,000		إيطاليا	Kilo		
	China	45,979,800	38,900	23,380		الصين	Kilo		
	Turkey	2,872,260	2,430	2,000		تركيا	Kilo		

الاستيرادات السلعية (غير النفطية) حسب السلعة وبلد المنشأ لسنة 2017
Imports (non oil) by commodity and origin country for the year 2017

Con. Table (9)- Follow

تابع جدول (9) - يتبع

Commodity	Country	القيمة بالدينار	القيمة بالدولار	الوزن (كغم)	الكمية	بلد المنشأ	الوحدة القياسية	وصف السلعة	HS
		Value(I.D)	Value(\$)	Weight(K.G)	Quantity		Unit		
	Iran	40,014,132	33,836	15,250		ايران	Kilo		
		92,766,792	78,466	43,630		المجموع			
Sanitary Nickel								ادوات صحية من نيكيل	75089060
	China	1,567,332	1,326	3,000		الصين	Kilo		
	Turkey	104,129,472	88,096	5,000		تركيا	Kilo		
		105,696,804	89,422	8,000		المجموع			
		27,563,843,953	23,281,509	497,576		مجموع الفصل			
Aluminium and articles thereof.									76
									المنيوم ومصنوعاته
Waste and scrap, of aluminum.								خردة وفضلات، من ألومنيوم	76020000
	United States of America	1,002,631,500	848,250	75,000		الولايات المتحدة الامريكية	Kilo		
		1,002,631,500	848,250	75,000		المجموع			
Aluminum powders of lamellar structure is								مساحيق المنيوم ذات بنية غير رقائقية	76031000
	Iran	53,812,800	45,450	91,080		ايران	Kilo		
	India	64,314,880	54,320	15,000		الهند	Kilo		
		118,127,680	99,770	106,080		المجموع			
Powders lamellar structure; flakes of aluminum								مساحيق رقائقية البنية؛ رقائق من الالمنيوم	76032000
	Syria	1,184,000	1,000	1,000		الجمهورية العربية السورية	Kilo		
	Jordan	23,640,000	20,000	20,000		المملكة الاردنية الهاشمية	Kilo		
	Kuwait	15,392,000	13,000	23,000		الكويت	Kilo		
	Lebanon	4,736,000	4,000	1,800		لبنان	Kilo		
	United Arab Emirates	9,544,776	8,064	6,286		الإمارات العربية المتحدة	Kilo		
	Egypt	21,304,000	18,000	17,571		جمهورية مصر العربية	Kilo		

الاستيرادات السلعية (غير النفطية) حسب السلعة وبلد المنشأ لسنة 2017
Imports (non oil) by commodity and origin country for the year 2017

Con. Table (9)- Follow

تابع جدول (9) - يتبع

Commodity	Country	القيمة بالدينار	القيمة بالدولار	الوزن (كغم)	الكمية	بلد المنشأ	الوحدة القياسية	وصف السلعة	HS
		Value(I.D)	Value(\$)	Weight(K.G)	Quantity		Unit		
	China	181,142,602	153,033	191,859		الصين	Kilo		
	Turkey	83,367,808	70,413	76,700		تركيا	Kilo		
	Iran	519,794,100	439,090	289,190		ايران	Kilo		
		860,105,286	726,600	627,406		المجموع			
Rods, angles, shapes (sections), of aluminum, not alloyed								قضبان وزوايا وأشكال خاصة (بروفيليه)، من ألومنيوم غير مخلوط	76041000
	China	185,928,600	157,300	65,000		الصين	Kilo		
	Iran	91,500,984	77,412	11,000		ايران	Kilo		
		277,429,584	234,712	76,000		المجموع			
Special forms of hollow aluminum alloys								أشكال خاصة مجوفة من خلنط المنيوم	76042100
	China	26,845,090	22,695	13,980		الصين	Kilo		
	Turkey	172,335,052	145,786	87,300		تركيا	Kilo		
	India	19,290,240	16,320	16,000		الهند	Kilo		
	Pakistan	5,213,152	4,403	2,233		باكستان	Kilo		
		223,683,534	189,204	119,513		المجموع			
Other rods, angles, shapes (sections), of aluminum alloys								غير هامن قضبان وزوايا وأشكال خاصة (بروفيليه)، من خلنط ألومنيوم	76042900
	Turkey	19,503,000	16,500	36,000	2,500	تركيا	NO.		
		19,503,000	16,500	36,000	2,500	المجموع			
Wire of aluminum, not alloyed than the largest cross-sectional size of 7 mm:								اسلاك من المنيوم غير مخلوط يتجاوز أكبر مقاس لمقطعها العرضي 7 مم	76051100

الاستيرادات السلعية (غير النفطية) حسب السلعة وبلد المنشأ لسنة 2017
Imports (non oil) by commodity and origin country for the year 2017

Con. Table (9)- Follow

تابع جدول (9) - يتبع

Commodity	Country	القيمة بالدينار	القيمة بالدولار	الوزن (كغم)	الكمية	بلد المنشأ	الوحدة القياسية	وصف السلعة	HS
		Value(I.D)	Value(\$)	Weight(K.G)	Quantity		Unit		
	Turkey	181,458,276	153,518	62,970		تركيا	Kilo		
	Iran	112,716,800	95,200	37,000		ايران	Kilo		
		294,175,076	248,718	99,970		المجموع			
Other wire of aluminum, not alloyed								غيرها من اسلاك من المنيوم غير مخلوط	76051900
	Germany	6,640,476	5,618	1,500		المانيا	Kilo		
	Netherlands	14,730,084	12,462	1,500		هولندا	Kilo		
	China	10,723,104	9,072	12,000		الصين	Kilo		
	Turkey	1,676,076	1,418	600		تركيا	Kilo		
		33,769,740	28,570	15,600		المجموع			
Aluminum alloy wire of larger size than the cross section of 7 mm								اسلاك من خلاط المنيوم يتجاوز أكبر مقاس لمقطعها العرضي 7 مم	76052100
	Iran	10,078,208	8,512	19,000		ايران	Kilo		
		10,078,208	8,512	19,000		المجموع			
Other wire of aluminum alloys								غيرها من اسلاك من خلاط المنيوم	76052900
	Iran	14,740,800	12,450	7,050		ايران	Kilo		
		14,740,800	12,450	7,050		المجموع			
Plates, sheets and strips of aluminum, not alloyed rectangular or square, thickness exceeding 0.2 mm.								صفائح وألواح وأشرطة من الألمنيوم غير مخلوط مستطيلة او مربعة الشكل ، تزيد سماكتها عن 0.2 مم	76061100
	United Arab Emirates	42,624,000	36,000	10,000		الإمارات العربية المتحدة	Kilo		

الاستيرادات السلعية (غير النفطية) حسب السلعة وبلد المنشأ لسنة 2017
Imports (non oil) by commodity and origin country for the year 2017

Con. Table (9)- Follow

تابع جدول (9) - يتبع

Commodity	Country	القيمة بالدينار	القيمة بالدولار	الوزن (كغم)	الكمية	بلد المنشأ	الوحدة القياسية	وصف السلعة	HS
		Value(I.D)	Value(\$)	Weight(K.G)	Quantity		Unit		
	China	43,736,960	36,940	34,000		الصين	Kilo		
	Turkey	7,527,720	6,360	26,000		تركيا	Kilo		
	Iran	6,985,600	5,900	8,000		ايران	Kilo		
		100,874,280	85,200	78,000		المجموع			
Other paper prepared within the aluminum containers for retail sale does not exceed the thickness (excluding the thickness of the carrier) 0.2 mm								غيرها من ورق المنيوم مهيأة ضمن عبوات للبيع بالتجزئة لا يتجاوز سمكها (باستثناء سمك الحامل) 0.2مم	76061990
	Syria	5,920,000	5,000	1,000		الجمهورية العربية السورية	Kilo		
	China	47,182,400	39,850	45,000		الصين	Kilo		
	Iran	154,200,420	130,310	180,500		ايران	Kilo		
	Malaysia	4,084,800	3,450	2,600		ماليزيا	Kilo		
		211,387,620	178,610	229,100		المجموع			

الاستيرادات السلعية (غير النفطية) حسب السلعة وبلد المنشأ لسنة 2017
Imports (non oil) by commodity and origin country for the year 2017

Con. Table (9)- Follow

تابع جدول (9) - يتبع

Commodity	Country	القيمة بالدينار	القيمة بالدولار	الوزن (كغم)	الكمية	بلد المنشأ	الوحدة القياسية	وصف السلعة	HS
		Value(I.D)	Value(\$)	Weight(K.G)	Quantity		Unit		
Rolls of aluminum grindstone, but is not occupied more than that is installed on the carrier prepared in containers for sale Baltzihleightjaoz thick (excluding the thickness of the carrier 0.2) mm								لفات المنيوم مجلخة ولكن غير مشغولة اكثر من ذلك غير مثبتة على حامل مهياة ضمن عبوات للبيع بالتجزئة لايتجاوز سمكها (باستثناء سمك الحامل) 0,2مم	76071110
	Turkey	4,440,000	3,750	2,000		تركيا	Kilo		
		4,440,000	3,750	2,000		المجموع			
Other paper and aluminum grindstone busy but not more than that is installed on the carrier prepared in containers for retail sale to Aetjaozsmkea (except pregnant thickness) 0.2 mm								غيرها من ورق المنيوم مجلخة ولكن غير مشغولة اكثر من ذلك غير مثبتة على حامل مهياة ضمن عبوات للبيع بالتجزئة لايتجاوز سمكها (باستثناء سمك الحامل) 0.2مم	76071190
	Iran	7,092,000	6,000	24,000		ايران	Kilo		

الإستيرادات السلعية (غير النفطية) حسب السلعة وبلد المنشأ لسنة 2017
Imports (non oil) by commodity and origin country for the year 2017

Con. Table (9)- Follow

تابع جدول (9) - يتبع

Commodity	Country	القيمة بالدينار	القيمة بالدولار	الوزن (كغم)	الكمية	بلد المنشأ	الوحدة القياسية	وصف السلعة	HS
		Value(I.D)	Value(\$)	Weight(K.G)	Quantity		Unit		
		7,092,000	6,000	24,000		المجموع			
Aluminum rolls prepared in containers for retail sale grindstone, but is not occupied more than that to exceed the thickness (Bastnaeadsmk pregnant) 0.2 mm								لفات المنيوم مهيأة ضمن عبوات للبيع بالتجزئة مجلحة ولكن غير مشغولة أكثر من ذلك لا يتجاوز سمكها (باستثناء سمك الحامل) 0.2 مم	76071910
	Jordan	67,488,000	57,000	39,000		المملكة الاردنية الهاشمية	Kilo		
	Iran	16,457,600	13,900	13,000		ايران	Kilo		
		83,945,600	70,900	52,000		المجموع			
Aluminum rolls ready for retail sale are installed on the holder does not exceed the thickness (excluding the thickness of the carrier) 0.2 mm								لفات المنيوم مهيأة للبيع بالتجزئة مثبتة على حامل لا يتجاوز سمكها (باستثناء سمك الحامل) 0.2 مم	76072010
	Jordan	50,912,000	43,000	42,510		المملكة الاردنية الهاشمية	Kilo		
	Kuwait	8,406,400	7,100	12,000		الكويت	Kilo		
	Saudi Arabia	23,372,160	19,740	19,353		المملكة العربية السعودية	Kilo		
	Egypt	4,440,000	3,750	3,000		جمهورية مصر العربية	Kilo		
	China	30,914,240	26,110	13,500		الصين	Kilo		
	Iran	174,728,800	147,575	144,682		ايران	Kilo		

الاستيرادات السلعية (غير النفطية) حسب السلعة وبلد المنشأ لسنة 2017
Imports (non oil) by commodity and origin country for the year 2017

Con. Table (9)- Follow

تابع جدول (9) - يتبع

Commodity	Country	القيمة بالدينار	القيمة بالدولار	الوزن (كغم)	الكمية	بلد المنشأ	الوحدة القياسية	وصف السلعة	HS
		Value(I.D)	Value(\$)	Weight(K.G)	Quantity		Unit		
	India	4,990,560	4,215	3,000		الهند	Kilo		
	Malaysia	5,920,000	5,000	4,902		ماليزيا	Kilo		
		303,684,160	256,490	242,947		المجموع			
Other aluminum paper ready for retail sale are installed on the holder does not exceed the thickness (excluding the thickness of the carrier) 0.2 mm								غيرها من ورق المنيوم مهينة للبيع بالتجزئة مثبتة على حامل لا يتجاوز سمكها (باستثناء سمك الحامل) 0.2 مم	76072090
	Kuwait	15,392,000	13,000	40,000		الكويت	Kilo		
		15,392,000	13,000	40,000		المجموع			
Pipes and tubes of aluminum alloys is								مواسير وانايب من ألومنيوم غير خلانط	76081000
	China	5,584,950	4,725	1,000		الصين	Kilo		
		5,584,950	4,725	1,000		المجموع			
Pipes and tubes, of aluminum alloys.								مواسير وانايب، من خلانط ألومنيوم	76082000
	European Union	626,991,900	530,450	200,000		الاتحاد الاوربي	Kilo		
	China	295,500	250	200		الصين	Kilo		
	Turkey	243,457,376	205,959	149,250		تركيا	Kilo		
	Iran	4,432,500	3,750	3,300		ايران	Kilo		
		875,177,276	740,409	352,750		المجموع			

الاستيرادات السلعية (غير النفطية) حسب السلعة وبلد المنشأ لسنة 2017
Imports (non oil) by commodity and origin country for the year 2017

Con. Table (9)- Follow

تابع جدول (9) - يتبع

Commodity	Country	القيمة بالدينار	القيمة بالدولار	الوزن (كغم)	الكمية	بلد المنشأ	الوحدة القياسية	وصف السلعة	HS
		Value(I.D)	Value(\$)	Weight(K.G)	Quantity		Unit		
Of the tube or pipe fittings of aluminum (such as links and elbows and sleeves)								لوازم مواسير او اتابيب من المنيوم (مثل وصلات واكواع واكامام)	76090000
	United Arab Emirates	901,999,616	761,824	244,218		الامارات العربية المتحدة	Kilo		
	United Kingdom	187,157,947	158,073	4,000		المملكة المتحدة	Kilo		
	European Union	156,673,511	132,325	63,162		الاتحاد الاوربي	Kilo		
	China	16,339,200	13,800	27,600		الصين	Kilo		
	South Korea	51,773,952	43,728	87,456		كوريا الجنوبية	Kilo		
	Turkey	186,770,016	157,801	83,755		تركيا	Kilo		
	Singapore	728,685,294	615,444	9,000		سنغافورة	Kilo		
	United States of America	2,368,000	2,000	4,000		الولايات المتحدة الامريكية	Kilo		
		2,231,767,536	1,884,995	523,191		المجموع			
Other doors and windows and their frames and thresholds for doors from Aluminium								غيرها من ابواب ونوافذ واطرها وعتبات للابواب من المنيوم	76101090
	Jordan	11,401,920	9,630	5,000	3,000	المملكة الاردنية الهاشمية	NO.		
	Kuwait	31,612,800	26,700	14,521	7,121	الكويت	NO.		
	Saudi Arabia	309,646,677	261,526	3,500	11,000	المملكة العربية السعودية	NO.		
	China	25,433,504	21,481	6,500	8,100	الصين	NO.		
	Turkey	139,917,890	118,260	88,530	30,145	تركيا	NO.		
	Iran	9,154,688	7,732	5,690	3,064	ايران	NO.		
	United States of America	13,379,828	11,301	1,000	5	الولايات المتحدة الامريكية	NO.		
		540,547,307	456,630	124,741	62,435	المجموع			
Bridges and bridge sections of aluminum								جسور ومقاطع جسور من المنيوم	76109010

الاستيرادات السلعية (غير النفطية) حسب السلعة وبلد المنشأ لسنة 2017
Imports (non oil) by commodity and origin country for the year 2017

Con. Table (9)- Follow

تابع جدول (9) - يتبع

Commodity	Country	القيمة بالدينار	القيمة بالدولار	الوزن (كغم)	الكمية	بلد المنشأ	الوحدة القياسية	وصف السلعة	HS
		Value(I.D)	Value(\$)	Weight(K.G)	Quantity		Unit		
	Jordan	14,051,115,096	11,873,544	557,000		المملكة الاردنية الهاشمية	Kilo		
	Saudi Arabia	13,743,372	11,621	52,500		المملكة العربية السعودية	Kilo		
	United Arab Emirates	6,174,808	5,219	35,000		الإمارات العربية المتحدة	Kilo		
	Italy	6,960,056	5,884	35,000		إيطاليا	Kilo		
	European Union	2,127,600	1,800	1,300		الاتحاد الأوربي	Kilo		
	China	471,055,228	398,381	1,015,000		الصين	Kilo		
	Turkey	326,981,490	276,534	400,130		تركيا	Kilo		
	Iran	60,469,248	51,072	24,420		ايران	Kilo		
		14,938,626,898	12,624,055	2,120,350		المجموع			
Towers and masts of aluminum mesh								ابراج وصواري شبكية من المنيوم	76109020
	Germany	70,920,000	60,000	92,000		المانيا	Kilo		
		70,920,000	60,000	92,000		المجموع			
Shelters and domes of Aluminum								مضلات وقبب من المنيوم	76109030
	China	3,865,760	3,265	2,500	2,000	الصين	NO.		
		3,865,760	3,265	2,500	2,000	المجموع			
Stairway (ladders) of the fixed aluminum								درج (سلالم) ثابتة من المنيوم	76109040
	United Kingdom	42,565,214	35,950	2,000		المملكة المتحدة	Kilo		
	Netherlands	1,095,229,203	926,590	1,000		هولندا	Kilo		
	China	8,595,106	7,265	4,000		الصين	Kilo		
	Turkey	1,182,000	1,000	1,000		تركيا	Kilo		
		1,147,571,523	970,805	8,000		المجموع			

الاستيرادات السلعية (غير النفطية) حسب السلعة وبلد المنشأ لسنة 2017
Imports (non oil) by commodity and origin country for the year 2017

Con. Table (9)- Follow

تابع جدول (9) - يتبع

Commodity	Country	القيمة بالدينار	القيمة بالدولار	الوزن (كغم)	الكمية	بلد المنشأ	الوحدة القياسية	وصف السلعة	HS
		Value(I.D)	Value(\$)	Weight(K.G)	Quantity		Unit		
Breaks the walls of the hospital wards, restaurants, offices, toilets and similar alloy								فواصل جدران لعنابر المستشفيات والمطاعم والمكاتب ودورات المياة وما يماثلها من المنيوم	76109050
	Jordan	16,439,786	13,898	7,517		المملكة الاردنية الهاشمية	Kilo		
	Kuwait	47,689,000	40,300	26,550		الكويت	Kilo		
	Saudi Arabia	60,257,620	50,955	56,647		المملكة العربية السعودية	Kilo		
	United Arab Emirates	573,004,944	484,447	285,862		الامارات العربية المتحدة	Kilo		
	Egypt	4,357,120	3,680	5,400		جمهورية مصر العربية	Kilo		
	United Kingdom	710,127,646	600,642	17,069		المملكة المتحدة	Kilo		
	France	13,033,472	11,008	27,000		فرنسا	Kilo		
	Italy	127,591,392	107,763	40,500		ايطاليا	Kilo		
	Belgium	232,285,458	196,519	13,500		بلجيكا	Kilo		
	Netherlands	30,226,104	25,572	12,786		هولندا	Kilo		
	Spain	3,664,200	3,100	4,000		اسبانيا	Kilo		
	European Union	110,132,128	93,017	8,136		الاتحاد الاوربي	Kilo		
	China	4,795,592,760	4,051,450	4,114,428		الصين	Kilo		
	South Korea	104,132,782	88,099	24,640		كوريا الجنوبية	Kilo		
	Turkey	1,130,674,703	955,716	1,234,715		تركيا	Kilo		
	Iran	1,026,054,882	866,619	316,695		ايران	Kilo		
	India	14,213,550	12,025	51,000		الهند	Kilo		
	Malaysia	8,924,100	7,550	40,850		ماليزيا	Kilo		
	United States of America	128,969,952	108,948	33,120		الولايات المتحدة الامريكية	Kilo		
		9,137,371,599	7,721,308	6,320,415		المجموع			
Bishop tiles for decoration of Aluminium								بلاط اسقف للديكور من المنيوم	76109060
	China	129,392,736	109,398	48,100		الصين	Kilo		
	Iran	703,290	595	2,380		ايران	Kilo		
		130,096,026	109,993	50,480		المجموع			

الاستيرادات السلعية (غير النفطية) حسب السلعة وبلد المنشأ لسنة 2017
Imports (non oil) by commodity and origin country for the year 2017

Con. Table (9)- Follow

تابع جدول (9) - يتبع

Commodity	Country	القيمة بالدينار	القيمة بالدولار	الوزن (كغم)	الكمية	بلد المنشأ	الوحدة القياسية	وصف السلعة	HS
		Value(I.D)	Value(\$)	Weight(K.G)	Quantity		Unit		
Corners and terminals to connect the tiles Aldecorvi bishop of Aluminum								زوايا ومرابط لربط بلاط الديكورفي الاسقف من المنيوم	76109070
	Syria	12,319,520	10,405	20,000		الجمهورية العربية السورية	Kilo		
	Jordan	370,091,056	312,644	53,720		المملكة الاردنية الهاشمية	Kilo		
	Kuwait	38,184,000	32,250	42,000		الكويت	Kilo		
	United Arab Emirates	50,414,720	42,580	40,000		الإمارات العربية المتحدة	Kilo		
	Germany	4,290,660	3,630	3,630		ألمانيا	Kilo		
	China	3,971,312,398	3,354,389	1,168,368		الصين	Kilo		
	South Korea	217,163,952	183,416	20,000		كوريا الجنوبية	Kilo		
	Turkey	102,256,824	86,386	128,380		تركيا	Kilo		
	Iran	1,515,472,640	1,279,960	480,500		إيران	Kilo		
	India	144,274,840	121,854	40,000		الهند	Kilo		
	Pakistan	7,101,456	6,008	6,008		باكستان	Kilo		
		6,432,882,066	5,433,522	2,002,606		المجموع			

الاستيرادات السلعية (غير النفطية) حسب السلعة وبلد المنشأ لسنة 2017
Imports (non oil) by commodity and origin country for the year 2017

Con. Table (9)- Follow

تابع جدول (9) - يتبع

Commodity	Country	القيمة بالدينار	القيمة بالدولار	الوزن (كغم)	الكمية	بلد المنشأ	الوحدة القياسية	وصف السلعة	HS
		Value(I.D)	Value(\$)	Weight(K.G)	Quantity		Unit		
Other facilities of the alloy (excluding prefabricated buildings of heading 94.06 and parts of structures, doors and windows and their frames and thresholds for doors and vocals (fender), beams and columns sheets, rods, angles, shapes, profiles and tubes								غيرها من منشآت من المنيوم (عدا المباني المسبقة الصنع الداخلة في البند 94.06 واجزاء منشآت والابواب والنوافذ واطرها وعتبات الابواب ومساند (درابزين) والدعامات والاعمدة الواح وقضبان وزوايا واشكال خاصة (بروفيلات) ومواسير وما يماثلها ومن المنيوم مهياة للاستعمال	76109090
	United Arab Emirates	27,232,000	23,000	22,333		الامارات العربية المتحدة	Kilo		
	Egypt	268,882,848	227,097	15,000		جمهورية مصر العربية	Kilo		
	China	132,644,770	112,160	90,883		الصين	Kilo		
	South Korea	154,062,080	130,120	40,999		كوريا الجنوبية	Kilo		
	Turkey	395,516,824	334,465	188,168		تركيا	Kilo		
	Iran	72,804,000	61,500	74,000		ايران	Kilo		
		1,051,142,522	888,342	431,383		المجموع			

الإستيرادات السلعية (غير النفطية) حسب السلعة وبلد المنشأ لسنة 2017
Imports (non oil) by commodity and origin country for the year 2017

Con. Table (9)- Follow

تابع جدول (9) - يتبع

Commodity	Country	القيمة بالدينار	القيمة بالدولار	الوزن (كغم)	الكمية	بلد المنشأ	الوحدة القياسية	وصف السلعة	HS
		Value(I.D)	Value(\$)	Weight(K.G)	Quantity		Unit		
Reservoirs, tanks, Khwab and similar containers, for any material (excluding compressed or liquefied gas), of aluminum, a capacity exceeding 300 l, whether or not lined or heat-insulated, not fitted with mechanical or thermal.								خزانات وصهاريج، وخواب وأوعية مماثلة لجميع المواد (باستثناء الغاز المضغوط أو المسيل)، من الألمنيوم، تتجاوز سعتها 300 ل، وإن كانت مبطنة أو عازلة للحرارة، غير مزودة بتجهيزات آلية أو حرارية.	76110000
	United Arab Emirates	8,524,800	7,200	10,000		الإمارات العربية المتحدة	Kilo		
	United Kingdom	157,819,458	133,519	33,000		المملكة المتحدة	Kilo		
	Italy	412,209,600	348,150	120,000		إيطاليا	Kilo		
	China	1,452,174,468	1,228,574	30,000		الصين	Kilo		
	South Korea	543,246,432	458,823	5,000		كوريا الجنوبية	Kilo		
	Turkey	75,124,800	63,450	88,200		تركيا	Kilo		
	Iran	6,512,000	5,500	8,250		إيران	Kilo		
		2,655,611,558	2,245,216	294,450		المجموع			
Flexible tubular containers of aluminum								أوعية أنبوبية مرنة من الألمنيوم	76121000
	China	39,822,124	33,682	54,682		الصين	Kilo		
	Turkey	8,178,258	6,919	6,919		تركيا	Kilo		
		48,000,382	40,601	61,601		المجموع			

الاستيرادات السلعية (غير النفطية) حسب السلعة وبلد المنشأ لسنة 2017
Imports (non oil) by commodity and origin country for the year 2017

Con. Table (9)- Follow

تابع جدول (9) - يتبع

Commodity	Country	القيمة بالدينار	القيمة بالدولار	الوزن (كغم)	الكمية	بلد المنشأ	الوحدة القياسية	وصف السلعة	HS
		Value(I.D)	Value(\$)	Weight(K.G)	Quantity		Unit		
Cans of soft drinks and fruit juice from aluminum								علب للمشروبات الغازية وعصير الفواكه من المنيوم	76129010
	Jordan	739,556,268	624,793	298,750		المملكة الاردنية الهاشمية	Kilo		
	Kuwait	2,242,530,000	1,894,375	785,000		الكويت	Kilo		
	Saudi Arabia	3,524,173,459	2,976,778	2,318,200		المملكة العربية السعودية	Kilo		
	United Arab Emirates	40,199,168	33,952	2,750		الامارات العربية المتحدة	Kilo		
	China	40,662,160	34,380	10,650		الصين	Kilo		
	Turkey	500,358,894	422,743	55,450		تركيا	Kilo		
	Iran	138,528,000	117,000	144,000		ايران	Kilo		
	India	6,952,250	5,875	2,750		الهند	Kilo		
		7,232,960,199	6,109,896	3,617,550		المجموع			
Cans to save food from aluminum								علب لحفظ الماكولات من المنيوم	76129020
	Kuwait	24,665,088	20,832	12,741		الكويت	Kilo		
	United Arab Emirates	4,056,384	3,426	2,095		الامارات العربية المتحدة	Kilo		
	China	146,138,752	123,428	75,492		الصين	Kilo		
	Turkey	15,202,560	12,840	7,854		تركيا	Kilo		
	Iran	10,336,320	8,730	5,340		ايران	Kilo		
	India	3,859,840	3,260	1,000		الهند	Kilo		
		204,258,944	172,516	104,522		المجموع			
To fill the gas cylinder capacity of 100 to TroaqI of Aluminum								اسطوانات لتعبئة الغاز سعة 100 لتر و اقل من المنيوم	76130010
	United Arab Emirates	9,775,104	8,256	4,000		الامارات العربية المتحدة	Kilo		
	Egypt	2,604,800	2,200	278		جمهورية مصر العربية	Kilo		
	United Kingdom	14,065,800	11,900	100		المملكة المتحدة	Kilo		
	Belgium	174,249,280	147,170	8,000		بلجيكا	Kilo		

الاستيرادات السلعية (غير النفطية) حسب السلعة وبلد المنشأ لسنة 2017
Imports (non oil) by commodity and origin country for the year 2017

Con. Table (9)- Follow

تابع جدول (9) - يتبع

Commodity	Country	القيمة بالدينار	القيمة بالدولار	الوزن (كغم)	الكمية	بلد المنشأ	الوحدة القياسية	وصف السلعة	HS
		Value(I.D)	Value(\$)	Weight(K.G)	Quantity		Unit		
	European Union	186,375,808	157,412	168,500		الاتحاد الاوربي	Kilo		
	China	5,950,784	5,026	8,080		الصين	Kilo		
	South Korea	213,533,216	180,349	31,200		كوريا الجنوبية	Kilo		
	Turkey	38,296,800	32,400	1,500		تركيا	Kilo		
	United States of America	18,530,316	15,651	15,132		الولايات المتحدة الأمريكية	Kilo		
		663,381,908	560,364	236,790		المجموع			
Electric wires and cables from the non-insulated aluminum with a heart of steel (steel)								اسلاك وكوابل كهربائية من المنيوم غير معزولة ذات قلب فولاذي (صلب)	76141010
	United Arab Emirates	7,446,600	6,300	5,000		الامارات العربية المتحدة	Kilo		
	European Union	65,010,000	55,000	11,000		الاتحاد الاوربي	Kilo		
	China	14,124,900	11,950	6,000		الصين	Kilo		
	Turkey	1,182,000	1,000	1,200		تركيا	Kilo		
	Iran	8,765,712	7,416	6,000		ايران	Kilo		
		96,529,212	81,666	29,200		المجموع			
Other twisted wires, ropes and cables and the cables and tapes scheduled and the like, of aluminum, not electrically insulated with a heart of steel (steel)								غير هامن أسلاك مفتولة وحيال وكوابل وأمراس وأنشطة مجدولة وما يماثلها، من ألومنيوم، غير معزولة للكهرباء ذات قلب فولاذي(صلب)	76141090
	United Arab Emirates	113,675,840	96,010	3,500		الامارات العربية المتحدة	Kilo		

الاستيرادات السلعية (غير النفطية) حسب السلعة وبلد المنشأ لسنة 2017
Imports (non oil) by commodity and origin country for the year 2017

Con. Table (9)- Follow

تابع جدول (9) - يتبع

Commodity	Country	القيمة بالدينار	القيمة بالدولار	الوزن (كغم)	الكمية	بلد المنشأ	الوحدة القياسية	وصف السلعة	HS
		Value(I.D)	Value(\$)	Weight(K.G)	Quantity		Unit		
	Iran	21,512,400	18,200	72,800		ايران	Kilo		
		135,188,240	114,210	76,300		المجموع			
Dishwashers pots and sponges and Osadat, gloves and the like, which, for obvious Owalltmaa or for similar purposes of Aluminum								جلايات القدور واسفجات ووسيدات وقفازات ومما يماثلها للجلي أو التلميع أو لاستعمالات مماثلة من المنيوم	76151100
	Syria	38,756,352	32,743	40,790		الجمهورية العربية السورية	Kilo		
	Jordan	21,937,920	18,560	32,120		المملكة الاردنية الهاشمية	Kilo		
	Egypt	44,365,184	37,512	36,200		جمهورية مصر العربية	Kilo		
	Italy	1,173,344	991	1,141		ايطاليا	Kilo		
	China	63,237,246	53,440	74,280		الصين	Kilo		
	Turkey	68,431,028	57,845	32,886		تركيا	Kilo		
	Iran	66,649,280	56,295	54,975		ايران	Kilo		
	Indonesia	4,144,000	3,500	100		اندونيسيا	Kilo		
	Guinea	1,182,000	1,000	500		غينيا	Kilo		
		309,876,354	261,886	272,992		المجموع			
Other Jatat plates, and trays made of aluminum foil in a pressing, intended to be used for one time (Despozabl)								غير هامن صحون وجاطات وصواني مصنوعة من رقائق ألومنيوم بطريقة الكبس، معدة للاستعمال لمرة واحدة (ديسبوزابل)	76151910

الاستيرادات السلعية (غير النفطية) حسب السلعة وبلد المنشأ لسنة 2017
Imports (non oil) by commodity and origin country for the year 2017

Con. Table (9)- Follow

تابع جدول (9) - يتبع

Commodity	Country	القيمة بالدينار	القيمة بالدولار	الوزن (كغم)	الكمية	بلد المنشأ	الوحدة القياسية	وصف السلعة	HS
		Value(I.D)	Value(\$)	Weight(K.G)	Quantity		Unit		
	Iran	50,794,850	42,959	10,750		ايران	Kilo		
	India	5,328,000	4,500	1,250		الهند	Kilo		
		56,122,850	47,459	12,000		المجموع			
Other tools of the table, kitchen or other household articles and parts thereof, of aluminum								غيرها من ادوات مائدة وأدوات مطبخية أو منزلية أخرى، وأجزاءها، من ألومنيوم	76151990
	Lebanon	194,365,440	164,160	20,000		لبنان	Kilo		
	Turkey	22,307,996	18,844	17,800		تركيا	Kilo		
	Iran	103,219,936	87,179	43,750		ايران	Kilo		
		319,893,372	270,183	81,550		المجموع			
Nails, tacks and Kharzac (other than those of heading 83.05), Prague and nuts and Mhajn hooks and screw rivets (Tbachim) and Juaber screws Khaboria and workshops and similar articles of aluminum								مسامير ومسامير تتجيد وخارزات (غير تلك الداخلة في البند 83.05)، براغ وصواميل (عزقات) ومحاجن (شناكل) لولبية ومسامير برشام (تباشيم) وخوابير ومسامير خابورية وحلقات وأصناف مماثلة من المنيوم	76161000
	Turkey	1,063,800	900	500		تركيا	Kilo		
		1,063,800	900	500		المجموع			

الاستيرادات السلعية (غير النفطية) حسب السلعة وبلد المنشأ لسنة 2017
Imports (non oil) by commodity and origin country for the year 2017

Con. Table (9)- Follow

تابع جدول (9) - يتبع

Commodity	Country	القيمة بالدينار	القيمة بالدولار	الوزن (كغم)	الكمية	بلد المنشأ	الوحدة القياسية	وصف السلعة	HS
		Value(I.D)	Value(\$)	Weight(K.G)	Quantity		Unit		
Other woven metal fences, nets, mesh, aluminum wire								غيرها من نسج معدنية وشباك وأسبجة شبكية، من أسلاك ألومنيوم	76169100
	China	14,051,616	11,888	3,500		الصين	Kilo		
	Turkey	315,492,838	266,607	145,650		تركيا	Kilo		
	Iran	31,928,400	27,000	5,500		ايران	Kilo		
	India	60,537,312	51,216	3,500		الهند	Kilo		
	Burundi	77,263,104	65,256	3,500		بورندي	Kilo		
		499,273,270	421,967	161,650		المجموع			
Woven and spun metal and mesh panels shape extension of Aluminum								نسج وشباك معدنية والواح شبكية الشكل بالتمديد من المنيوم	76169921
	China	14,548,056	12,308	7,600		الصين	Kilo		
	Turkey	11,992,572	10,146	7,800		تركيا	Kilo		
			26,540,628	22,454	15,400		المجموع		
Trash baskets of aluminum								سلات مهملات من المنيوم	76169922
	Turkey	6,665,298	5,639	3,000		تركيا	Kilo		
		6,665,298	5,639	3,000		المجموع			
Vents is the mechanism of aluminum								فتحات التهوية غير الالية من المنيوم	76169930
	India	1,449,250,200	1,226,100	1,000		الهند	Kilo		
		1,449,250,200	1,226,100	1,000		المجموع			
Metal curtains (Vnnisyan) of aluminum								ستائر معدنية (فنيسيان) من المنيوم	76169940
	Turkey	6,490,798	5,489	8,800		تركيا	Kilo		

الاستيرادات السلعية (غير النفطية) حسب السلعة وبلد المنشأ لسنة 2017
Imports (non oil) by commodity and origin country for the year 2017

Con. Table (9)- Follow

تابع جدول (9) - يتبع

Commodity	Country	القيمة بالدينار	القيمة بالدولار	الوزن (كغم)	الكمية	بلد المنشأ	الوحدة القياسية	وصف السلعة	HS
		Value(I.D)	Value(\$)	Weight(K.G)	Quantity		Unit		
		6,490,798	5,489	8,800		المجموع			
Supplies electrical lines (streams, pads and wire clips, and pregnant women, for example) of aluminum								لوازم الخطوط الكهربائية (مجاري اسلاك ومساند ومشابك وحوامل مثلا) من المنيوم	76169950
	China	13,587,584	11,476	16,650		الصين	Kilo		
	Turkey	75,399,216	63,688	35,000		تركيا	Kilo		
		88,986,800	75,164	51,650		المجموع			
Columns of aluminum fencing								اعمدة السياجات من المنيوم	76169960
	China	62,734,240	52,985	78,500		الصين	Kilo		
	Iran	115,275,424	97,361	45,000		ايران	Kilo		
		178,009,664	150,346	123,500		المجموع			
Aluminum ladders from the stretcher								سلالم نقالة من المنيوم	76169970
	Syria	10,469,700	8,850	16,800		الجمهورية العربية السورية	Kilo		
	European Union	177,600	150	100		الاتحاد الاوربي	Kilo		
	China	2,131,200	1,800	1,800		الصين	Kilo		
	Turkey	36,644,800	30,950	52,600		تركيا	Kilo		
		49,423,300	41,750	71,300		المجموع			
Other Other articles of aluminum.								غيرها من مصنوعات أخرى من ألومنيوم.	76169990
	Saudi Arabia	257,440,782	217,801	133,000		المملكة العربية السعودية	Kilo		
	European Union	8,956,960	7,565	14,485		الاتحاد الاوربي	Kilo		
	Russian Federation	14,065,920	11,880	10,000		روسيا الاتحادية	Kilo		

الاستيرادات السلعية (غير النفطية) حسب السلعة وبلد المنشأ لسنة 2017
Imports (non oil) by commodity and origin country for the year 2017

Con. Table (9)- Follow

تابع جدول (9) - يتبع

Commodity	Country	القيمة بالدينار	القيمة بالدولار	الوزن (كغم)	الكمية	بلد المنشأ	الوحدة القياسية	وصف السلعة	HS	
		Value(I.D)	Value(\$)	Weight(K.G)	Quantity		Unit			
	China	102,785,408	86,812	124,386		الصين	Kilo			
	South Korea	10,117,280	8,545	10,000		كوريا الجنوبية	Kilo			
	Turkey	203,821,526	172,167	151,645		تركيا	Kilo			
	Iran	44,005,082	37,173	44,200		ايران	Kilo			
		641,192,958	541,943	487,716		المجموع				
		54,815,333,266	46,321,034	19,590,553	66,935	مجموع الفصل				
Lead and articles thereof.										
									رصاص ومصنوعاته	78
Other lead-containing Alontimoan Kaanasrrisa								غيره من رصاص محتوية على الأنتيموان كعنصر رئيسي	78019100	
	Iran	312,048	264	1,056		ايران	Kilo			
		312,048	264	1,056		المجموع				
Bars and rods, shapes (profiles) and the lead wires								قضبان وعيدان واشكال خاصة (بروفيلات) واسلاك من رصاص	78030000	
	Turkey	3,546,000	3,000	36,000		تركيا	Kilo			
		3,546,000	3,000	36,000		المجموع				
Pipes and tubes and tube or pipe fittings of lead (such as links and elbows and sleeves)								مواسير وانايبب ولوازم مواسير او انايبب من رصاص (مثل وصلات واكواع واكمام)	78050000	
	United Arab Emirates	9,472,000	8,000	2,000		الامارات العربية المتحدة	Kilo			
	China	19,170,144	16,191	2,500		الصين	Kilo			
	South Korea	238,850,877	201,732	2,000		كوريا الجنوبية	Kilo			
		267,493,021	225,923	6,500		المجموع				

الاستيرادات السلعية (غير النفطية) حسب السلعة وبلد المنشأ لسنة 2017
Imports (non oil) by commodity and origin country for the year 2017

Con. Table (9)- Follow

تابع جدول (9) - يتبع

Commodity	Country	القيمة بالدينار	القيمة بالدولار	الوزن (كغم)	الكمية	بلد المنشأ	الوحدة القياسية	وصف السلعة	HS
		Value(I.D)	Value(\$)	Weight(K.G)	Quantity		Unit		
		271,351,069	229,187	43,556		مجموع الفصل			
Zinc and articles thereof.									79
								زئبق (توتياء) (ومصنوعاته)	
Cans, cans and other similar containers for transport and packaging of Zatk								صفايح وعلب وغيرها من اوعية مماثلة للنقل والتعبئة من زئبق	79070010
	Turkey	11,820,000	10,000	4,000		تركيا	Kilo		
		11,820,000	10,000	4,000		المجموع			
Blood tube packaging products (pharmacy etc.) of zinc								الاوعية الانبوبية لتغليف المنتجات (الصيدلةالخ)من زئبق	79070030
	India	1,104,139,296	934,128	2,000		الهند	Kilo		
		1,104,139,296	934,128	2,000		المجموع			
Household of zinc								ادوات منزلية من زئبق	79070060
	Germany	4,004,616	3,388	5,000		المانيا	Kilo		
	China	26,259,312	22,216	20,000		الصين	Kilo		
	Iran	24,948,474	21,107	19,000		ايران	Kilo		
		55,212,402	46,711	44,000		المجموع			
Patches of plants and shrubs that do not contain letters, numbers, or fees of zinc								رقاع للنباتات والشجيرات غير المشتملة على احرف او ارقام او رسوم من زئبق	79070080

الاستيرادات السلعية (غير النفطية) حسب السلعة وبلد المنشأ لسنة 2017
Imports (non oil) by commodity and origin country for the year 2017

Con. Table (9)- Follow

تابع جدول (9) - يتبع

Commodity	Country	القيمة بالدينار	القيمة بالدولار	الوزن (كغم)	الكمية	بلد المنشأ	الوحدة القياسية	وصف السلعة	HS
		Value(I.D)	Value(\$)	Weight(K.G)	Quantity		Unit		
	Turkey	236,400	200	800		تركيا	Kilo		
		236,400	200	800		المجموع			
Other poles used for the prevention of cathodic protection of pipelines, tanks ships, etc. .. from corrosion of zinc								غيرها من اقطاب الوقاية الكاثودية المستخدمة لحماية الانابيب وخزانات السفن .. الخ من التآكل من زنك	79070093
	India	648,102,420	548,310	548,310		الهند	Kilo		
		648,102,420	548,310	548,310		المجموع			
		1,819,510,518	1,539,349	599,110		مجموع الفصل			
Tin and articles thereof.									80
									قصدير ومصنوعاته
Home appliances, kitchen and tableware (mugs, trays, plates etc.)								الادوات المنزلية والمطبخية وادوات المائدة (اباريق وصواني وصحون.... الخ)	80070030
	Jordan	16,182,762	13,691	41,073		المملكة الاردنية الهاشمية	Kilo		
	Kuwait	30,784,000	26,000	46,000		الكويت	Kilo		
	United Arab Emirates	9,550,560	8,080	24,240		الامارات العربية المتحدة	Kilo		
	Egypt	32,541,642	27,531	82,593		جمهورية مصر العربية	Kilo		
	Germany	7,848,480	6,640	28,386		المانيا	Kilo		
	European Union	54,807,136	46,320	135,060		الاتحاد الاوربي	Kilo		
	China	494,788,658	418,237	1,095,035		الصين	Kilo		
	South Korea	14,000,790	11,845	35,535		كوريا الجنوبية	Kilo		
	Turkey	117,071,410	98,923	256,794		تركيا	Kilo		

الاستيرادات السلعية (غير النفطية) حسب السلعة وبلد المنشأ لسنة 2017
Imports (non oil) by commodity and origin country for the year 2017

Con. Table (9)- Follow

تابع جدول (9) - يتبع

Commodity	Country	القيمة بالدينار	القيمة بالدولار	الوزن (كغم)	الكمية	بلد المنشأ	الوحدة القياسية	وصف السلعة	HS	
		Value(I.D)	Value(\$)	Weight(K.G)	Quantity		Unit			
	Iran	34,893,664	29,471	56,947		ايران	Kilo			
	India	21,833,520	18,455	53,065		الهند	Kilo			
	Malaysia	6,382,800	5,400	16,200		ماليزيا	Kilo			
	United States of America	13,225,398	11,189	33,567		الولايات المتحدة الأمريكية	Kilo			
		853,910,820	721,782	1,904,495		المجموع				
		853,910,820	721,782	1,904,495		مجموع الفصل				
Other base metals; cermets; articles thereof.									معادن عادية آخر ؛خلائط خزفيه معدنيه (سيرميت)؛مصنوعاتها	81
Other magnesium ore								غيرها من مغنيزيوم خام	81041900	
	China	256,255,488	216,432	384,000		الصين	Kilo			
		256,255,488	216,432	384,000		المجموع				
Fragments filings and turning of granules, as measured by the calibration; powders of magnesium ore								شظايا برادة وخراطة وحببيات، معايرة حسب قياسها؛ مساحيق من مغنسيوم خام	81043000	
	India	14,444,800	12,200	61,000		الهند	Kilo			
		14,444,800	12,200	61,000		المجموع				
Pipes and hollow bars and Moazeroloizmha of magnesium and its products								انابيب و مواسير ولوازمها وقضبان مجوفة من مغنسيوم ومصنوعاته	81049030	
	Jordan	66,151,264	55,871	70,000		المملكة الاردنية الهاشمية	Kilo			
	Kuwait	111,340,992	94,038	105,000		الكويت	Kilo			

الاستيرادات السلعية (غير النفطية) حسب السلعة وبلد المنشأ لسنة 2017
Imports (non oil) by commodity and origin country for the year 2017

Con. Table (9)- Follow

تابع جدول (9) - يتبع

Commodity	Country	القيمة بالدينار	القيمة بالدولار	الوزن (كغم)	الكمية	بلد المنشأ	الوحدة القياسية	وصف السلعة	HS
		Value(I.D)	Value(\$)	Weight(K.G)	Quantity		Unit		
	Lebanon	317,503,808	268,162	35,000		لبنان	Kilo		
	Saudi Arabia	42,523,360	35,915	70,000		المملكة العربية السعودية	Kilo		
	Qatar	1,014,999,121	857,263	280,000		قطر	Kilo		
	United Arab Emirates	674,887,092	570,006	385,000		الإمارات العربية المتحدة	Kilo		
	Egypt	2,588,086,416	2,189,149	140,000		جمهورية مصر العربية	Kilo		
	United Kingdom	306,513,257	258,880	55,000		المملكة المتحدة	Kilo		
	France	13,251,328	11,192	35,000		فرنسا	Kilo		
	Italy	45,491,502,463	38,421,878	210,000		إيطاليا	Kilo		
	Germany	661,795,569	558,949	35,000		ألمانيا	Kilo		
	Netherlands	12,102,848	10,222	35,000		هولندا	Kilo		
	European Union	6,799,959,776	5,743,209	210,000		الاتحاد الأوروبي	Kilo		
	China	13,570,414,325	11,472,136	2,135,000		الصين	Kilo		
	South Korea	2,797,994,488	2,363,171	105,000		كوريا الجنوبية	Kilo		
	Turkey	134,289,280	113,420	140,000		تركيا	Kilo		
	Iran	35,520,000	30,000	10,000		إيران	Kilo		
	India	5,754,240	4,860	35,000		الهند	Kilo		
	Japan	3,895,288,795	3,289,939	245,000		اليابان	Kilo		
	United States of America	853,837,990	721,146	490,000		الولايات المتحدة الأمريكية	Kilo		
	Canada	313,246,144	264,566	70,000		كندا	Kilo		
	Mexico	132,849,536	112,204	35,000		المكسيك	Kilo		
	Argentina	6,827,526,776	5,766,492	70,000		الأرجنتين	Kilo		
		86,667,338,868	73,212,668	5,000,000		المجموع			
Waste and scrap of titanium and its products								فضلات وخردة من تيتانيوم ومصنوعاته	81083000
	Turkey	1,776,000	1,500	25,000		تركيا	Kilo		
		1,776,000	1,500	25,000		المجموع			
Vandiom								فانديوم	81124000
	Turkey	168,406,595	142,235	33,880		تركيا	Kilo		
	United States of America	38,722,320	32,760	4,400		الولايات المتحدة الأمريكية	Kilo		
	Canada	3,131,742,752	2,645,053	678,920		كندا	Kilo		

الاستيرادات السلعية (غير النفطية) حسب السلعة وبلد المنشأ لسنة 2017
Imports (non oil) by commodity and origin country for the year 2017

Con. Table (9)- Follow

تابع جدول (9) - يتبع

Commodity	Country	القيمة بالدينار	القيمة بالدولار	الوزن (كغم)	الكمية	بلد المنشأ	الوحدة القياسية	وصف السلعة	HS
		Value(I.D)	Value(\$)	Weight(K.G)	Quantity		Unit		
		3,338,871,667	2,820,048	717,200		المجموع			
Ceramic alloys metal (cermets) and articles thereof, including waste and scrap								خلانط خزفيه معدنيه (سيرميت) ومصنوعاته بما فيها الفضلات والخردة	81130000
	Turkey	57,225,088	48,332	16,500		تركيا	Kilo		
		57,225,088	48,332	16,500		المجموع			
		90,335,911,911	76,311,180	6,203,700		مجموع الفصل			
Tools, implements, cutlery, spoons and forks, of base metal; parts thereof of base metal.								عدد وادوات قاطعه وادوات مانده وملاعق وشوك من معادن عادية؛ اجزاؤها من معادن عادية	82
Spades, shovels for farming								مجارف ورفوش للزراعة	82011000
	China	37,777,454	31,947	12,248	6,610	الصين	NO.		
	India	12,470,100	10,550	13,367	6,683	الهند	NO.		
		50,247,554	42,497	25,615	13,293	المجموع			
Shovels, mattocks, hoes and rakes								معاول ومحافر ومعازق وأمشاط	82013000
	China	32,055,840	27,120	33,100	47,260	الصين	NO.		
	Iran	2,436,102	2,061	1,000	6,000	ايران	NO.		
		34,491,942	29,181	34,100	53,260	المجموع			

الإستيرادات السلعية (غير النفطية) حسب السلعة وبلد المنشأ لسنة 2017
Imports (non oil) by commodity and origin country for the year 2017

Con. Table (9)- Follow

تابع جدول (9) - يتبع

Commodity	Country	القيمة بالدينار	القيمة بالدولار	الوزن (كغم)	الكمية	بلد المنشأ	الوحدة القياسية	وصف السلعة	HS
		Value(I.D)	Value(\$)	Weight(K.G)	Quantity		Unit		
Other hand tools of a kind used in agriculture, horticulture or forestry								عدد يدوية آخر من الأنواع المستعملة في الزراعة أو البساتين أو الغابات	82019000
	Egypt	6,441,900	5,450	1,200	900	جمهورية مصر العربية	NO.		
	United Kingdom	3,546,000	3,000	3,000	4,000	المملكة المتحدة	NO.		
	China	279,421,492	236,383	105,252	92,967	الصين	NO.		
	Turkey	709,200	600	150	150	تركيا	NO.		
	Iran	232,085,700	196,350	134,870	217,436	إيران	NO.		
		522,204,292	441,783	244,472	315,453	المجموع			
Hand saws								مناشير يدوية	82021000
	China	4,970,400	4,200	2,250	1,700	الصين	NO.		
		4,970,400	4,200	2,250	1,700	المجموع			
Chain saws								سلاسل مناشير	82024000
	Iran	2,836,800	2,400	2,000	1,600	إيران	NO.		
		2,836,800	2,400	2,000	1,600	المجموع			
Other hand saws; blades for saws of all kinds (including slitting, hole and slit blades and saws is serrated).								غيرها من مناشير يدوية؛ نصال مناشير من جميع الأنواع (بما في ذلك نصال الثقب والشق ونصال المناشير غير المسننة).	82029900
	China	52,025,730	44,015	1,500	25	الصين	NO.		
		52,025,730	44,015	1,500	25	المجموع			
Files (including files coarse) and similar hand tools								مبارد (بما فيها مبارد الخشنة) وعدد يدويه مماثلة	82031000

الاستيرادات السلعية (غير النفطية) حسب السلعة وبلد المنشأ لسنة 2017
Imports (non oil) by commodity and origin country for the year 2017

Con. Table (9)- Follow

تابع جدول (9) - يتبع

Commodity	Country	القيمة بالدينار	القيمة بالدولار	الوزن (كغم)	الكمية	بلد المنشأ	الوحدة القياسية	وصف السلعة	HS
		Value(I.D)	Value(\$)	Weight(K.G)	Quantity		Unit		
	Italy	59,428,596	50,278	10,000	20,000	ايطاليا	NO.		
	Turkey	20,465,148	17,314	1,200	200	تركيا	NO.		
		79,893,744	67,592	11,200	20,200	المجموع			
Zradiat (including Alzeradiat incisor) and pincers, tweezers and similar Addidoah								زراديات (بما فيها الزراديات القاطعة وكماشات وملاقط وعدديويه مماثلة	82032000
	Italy	103,809,035	87,677	300	600	ايطاليا	NO.		
	European Union	49,894,944	42,141	2,000	10,000	الاتحاد الاوربي	NO.		
	Turkey	124,320	105	35	4	تركيا	NO.		
		153,828,299	129,923	2,335	10,604	المجموع			
Scissors for cutting metal and similar Addidoah								مقصات لقطع المعادن وعدديويه مماثلة	82033000
	Turkey	51,369,720	43,460	6,500	2,118	تركيا	NO.		
	Iran	2,424,200	2,050	1,100	800	ايران	NO.		
		53,793,920	45,510	7,600	2,918	المجموع			
Pipe cutters cutters and screws and bolts and drills, punching and similar Addidoah								قاطعات مواسير وقاطعات مسامير وبراغي ومثاقب تخريم وعدديويه مماثلة	82034000
	Germany	10,299,948	8,714	600	600	المانيا	NO.		
	China	359,894,866	304,128	124,775	305,791	الصين	NO.		
	South Korea	26,268,768	22,224	2,500	18,000	كوريا الجنوبية	NO.		
	Taiwan (Formosa)	173,094,880	146,195	17,950	37,000	تايبان (فرموزا)	NO.		
	Turkey	28,500,432	24,096	13,480	11,180	تركيا	NO.		

الاستيرادات السلعية (غير النفطية) حسب السلعة وبلد المنشأ لسنة 2017
Imports (non oil) by commodity and origin country for the year 2017

Con. Table (9)- Follow

تابع جدول (9) - يتبع

Commodity	Country	القيمة بالدينار	القيمة بالدولار	الوزن (كغم)	الكمية	بلد المنشأ	الوحدة القياسية	وصف السلعة	HS
		Value(I.D)	Value(\$)	Weight(K.G)	Quantity		Unit		
	India	1,420,800	1,200	500	150	الهند	NO.		
	Malaysia	2,782,400	2,350	1,175	2,350	ماليزيا	NO.		
	United States of America	66,863,760	56,473	28,236	56,473	الولايات المتحدة الأمريكية	NO.		
		669,125,854	565,380	189,216	431,544	المجموع			
Spanners, hand is adjustable (fixed aperture)								مفاتيح ربط يدويه غير قابلة للتعديل (ذات فتحة ثابتة)	82041100
	China	153,211,968	129,402	17,000	42,500	الصين	NO.		
	Iran	55,007,456	46,459	11,000	17,500	ايران	NO.		
	United States of America	9,472,000	8,000	2,000	5,000	الولايات المتحدة الأمريكية	NO.		
		217,691,424	183,861	30,000	65,000	المجموع			
Drilling, threading tools and methods								أدوات ثقب ولولبة وطرق	82051000
	China	2,529,480	2,140	550	2,570	الصين	NO.		
	Iran	238,764	202	5	4	ايران	NO.		
		2,768,244	2,342	555	2,574	المجموع			
Hammers, hammers, including heavy								مطارق، بما فيها المطارق الثقيلة	82052000
	China	24,442,122	20,671	235,860	390,539	الصين	NO.		
		24,442,122	20,671	235,860	390,539	المجموع			
Screwdrivers (hand tools)								مفكات (عدد يدويه)	82054000
	Jordan	8,202,752	6,928	800	2,000	المملكة الأردنية الهاشمية	NO.		
	United Arab Emirates	229,047,600	193,650	7,600	10,000	الإمارات العربية المتحدة	NO.		
	Egypt	94,149,312	79,518	8,000	5,500	جمهورية مصر العربية	NO.		
	United Kingdom	82,014,496	69,269	2,000	3,500	المملكة المتحدة	NO.		
	Italy	336,201,441	283,954	2,400	6,000	ايطاليا	NO.		
	Germany	48,070,400	40,600	6,600	6,000	المانيا	NO.		
	European Union	31,626,804	26,735	12,800	20,000	الاتحاد الاوربي	NO.		
	Russian Federation	59,005,440	49,920	1,500	539	روسيا الاتحادية	NO.		

الاستيرادات السلعية (غير النفطية) حسب السلعة وبلد المنشأ لسنة 2017
Imports (non oil) by commodity and origin country for the year 2017

Con. Table (9)- Follow

تابع جدول (9) - يتبع

Commodity	Country	القيمة بالدينار	القيمة بالدولار	الوزن (كغم)	الكمية	بلد المنشأ	الوحدة القياسية	وصف السلعة	HS
		Value(I.D)	Value(\$)	Weight(K.G)	Quantity		Unit		
	China	8,772,587,068	7,417,912	715,850	1,026,925	الصين	NO.		
	South Korea	222,719,872	188,108	47,600	19,500	كوريا الجنوبية	NO.		
	Taiwan (Formosa)	91,769,898	77,631	6,200	2,003	تايوان (فرموزا)	NO.		
	Turkey	125,110,248	105,687	50,600	48,500	تركيا	NO.		
	Iran	272,543,552	230,203	94,200	66,259	ايران	NO.		
	India	20,345,856	17,184	14,800	11,500	الهند	NO.		
	United States of America	55,673,764	47,090	23,800	32,500	الولايات المتحدة الامريكية	NO.		
	Canada	7,343,766	6,213	73	1	كندا	NO.		
		10,456,412,269	8,840,602	994,823	1,260,727	المجموع			
Other hand tools (including glass cutters Diamond) for domestic use								عدد يدوية آخر (بما فيها قواطع ماسية للزجاج) للاستعمال المنزلي	82055100
	China	354,600	300	250	800	الصين	NO.		
	Turkey	1,406,580	1,190	250	450	تركيا	NO.		
	Iran	2,488,110	2,105	1,510	370	ايران	NO.		
		4,249,290	3,595	2,010	1,620	المجموع			
Other hand tools, other (including glass cutters Diamond)								غيرها من عدد يدوية آخر (بما فيها قواطع ماسية للزجاج)	82055990
	China	263,964,240	223,320	29,700	123,406	الصين	NO.		
		263,964,240	223,320	29,700	123,406	المجموع			
The number of hand tools and non-domestic								عدد وادوات يدويه غير منزلية	82059010
	Syria	12,732,736	10,754	5,000	2,000	الجمهورية العربية السورية	NO.		
	Kuwait	4,736,000	4,000	3,000	1,500	الكويت	NO.		
	Lebanon	4,213,830	3,565	4,278	3,565	لبنان	NO.		
	Saudi Arabia	7,971,872	6,733	3,000	1,500	المملكة العربية السعودية	NO.		

الاستيرادات السلعية (غير النفطية) حسب السلعة وبلد المنشأ لسنة 2017
Imports (non oil) by commodity and origin country for the year 2017

Con. Table (9)- Follow

تابع جدول (9) - يتبع

Commodity	Country	القيمة بالدينار	القيمة بالدولار	الوزن (كغم)	الكمية	بلد المنشأ	الوحدة القياسية	وصف السلعة	HS
		Value(I.D)	Value(\$)	Weight(K.G)	Quantity		Unit		
	United Arab Emirates	3,250,500	2,750	3,300	2,750	الإمارات العربية المتحدة	NO.		
	Egypt	3,250,500	2,750	3,000	1,500	جمهورية مصر العربية	NO.		
	United Kingdom	5,800,074	4,907	2,453	4,907	المملكة المتحدة	NO.		
	Germany	90,766,170	76,784	89,523	76,784	ألمانيا	NO.		
	Netherlands	846,560	715	2,000	200	هولندا	NO.		
	Spain	3,637,248	3,072	3,000	300	إسبانيا	NO.		
	China	962,954,032	813,753	507,230	570,315	الصين	NO.		
	South Korea	52,781,686	44,654	4,000	1,600	كوريا الجنوبية	NO.		
	Taiwan (Formosa)	102,834,000	87,000	9,000	2,881	تايوان (فرموزا)	NO.		
	Turkey	163,035,934	137,712	73,978	174,011	تركيا	NO.		
	Iran	1,149,954,632	971,248	81,082	78,592	إيران	NO.		
	India	61,480,070	52,010	24,950	19,625	الهند	NO.		
	Malaysia	21,134,400	17,850	21,420	17,850	ماليزيا	NO.		
	Pakistan	6,859,146	5,803	6,964	5,803	باكستان	NO.		
	United States of America	413,718,488	349,542	146,944	84,120	الولايات المتحدة الأمريكية	NO.		
	Canada	24,089,452	20,359	12,600	53,900	كندا	NO.		
		3,096,047,330	2,615,961	1,006,722	1,103,703	المجموع			
The number of hand tools and household								عدد وادوات يدويه منزلية	82059020
	Syria	4,144,000	3,500	3,000	400	الجمهورية العربية السورية	NO.		
	Saudi Arabia	604,002,000	511,000	972	648	المملكة العربية السعودية	NO.		
	Egypt	21,430,400	18,100	21,620	14,413	جمهورية مصر العربية	NO.		
	Italy	14,184,000	12,000	5,000	188	إيطاليا	NO.		
	Spain	22,716,224	19,186	18,000	12,000	إسبانيا	NO.		
	European Union	11,611,488	9,807	7,428	4,952	الاتحاد الأوربي	NO.		
	China	1,377,871,844	1,163,866	541,756	312,901	الصين	NO.		
	South Korea	464,511,616	392,324	50,308	35,445	كوريا الجنوبية	NO.		
	Taiwan (Formosa)	4,736,000	4,000	2,000	420	تايوان (فرموزا)	NO.		
	Turkey	22,544,512	19,058	3,963	2,508	تركيا	NO.		
	Iran	51,252,204	43,292	27,700	16,284	إيران	NO.		
	India	4,440,000	3,750	2,000	562	الهند	NO.		

الإستيرادات السلعية (غير النفطية) حسب السلعة وبلد المنشأ لسنة 2017
Imports (non oil) by commodity and origin country for the year 2017

Con. Table (9)- Follow

تابع جدول (9) - يتبع

Commodity	Country	القيمة بالدينار	القيمة بالدولار	الوزن (كغم)	الكمية	بلد المنشأ	الوحدة القياسية	وصف السلعة	HS
		Value(I.D)	Value(\$)	Weight(K.G)	Quantity		Unit		
	United States of America	14,800,000	12,500	5,554	3,702	الولايات المتحدة الأمريكية	NO.		
		2,618,244,288	2,212,383	689,301	404,423	المجموع			
Number containing two or more of the products of headings 82.02 to 82.05, put up for retail sale as a group.								عدد تحتوى على إثنين أو أكثر من الأصناف الداخلة في البنود من 82.02 إلى 82.05 مهياً كمجموعات للبيع بالتجزئة	82060000
	European Union	9,802,326	8,293	5,000	2,000	الاتحاد الأوربي	NO.		
		9,802,326	8,293	5,000	2,000	المجموع			
Tools drilling, soil and Ackorbjze factor of metal ceramic alloys (Srmat)								ادوات حفر وثقب التربة والصخور بجزء عامل من خلطة معدنية خزفية (سرميت)	82071300
	United Arab Emirates	30,784,000	26,000	1,000	2	الإمارات العربية المتحدة	NO.		
	Germany	2,668,956	2,258	1,500	2	ألمانيا	NO.		
	China	1,538,600	1,300	2,120	17	الصين	NO.		
	Turkey	32,336,800	27,325	2,500	2	تركيا	NO.		
	United States of America	347,815,457	293,772	6,628	17	الولايات المتحدة الأمريكية	NO.		
	Mexico	3,965,216	3,349	6,000	50	المكسيك	NO.		
		419,109,029	354,004	19,748	90	المجموع			
Other tools of drilling and boring dust and rocks, including parts								غيرها من أدوات حفر وسير الأتربة والصخور بما فيها الأجزاء	82071900
	Germany	16,548,000	14,000	5,000	731	ألمانيا	NO.		
	European Union	112,434,204	95,122	4,000	2	الاتحاد الأوربي	NO.		

الاستيرادات السلعية (غير النفطية) حسب السلعة وبلد المنشأ لسنة 2017
Imports (non oil) by commodity and origin country for the year 2017

Con. Table (9)- Follow

تابع جدول (9) - يتبع

Commodity	Country	القيمة بالدينار	القيمة بالدولار	الوزن (كغم)	الكمية	بلد المنشأ	الوحدة القياسية	وصف السلعة	HS
		Value(I.D)	Value(\$)	Weight(K.G)	Quantity		Unit		
	China	635,328,200	536,600	27,400	191	الصين	NO.		
	United States of America	3,869,607,200	3,268,300	23,755	152	الولايات المتحدة الامريكية	NO.		
	Australia	42,492,900	35,950	1,500	3	أستراليا	NO.		
		4,676,410,504	3,949,972	61,655	1,079	المجموع			
Tools of the pressure or of the press or stamping, or stamping or punching of the soil and rock								أدوات للضغط أو للكبس أو البصم أو الختم أو التخريم للتربة والصخور	82073000
	China	7,936,563,340	6,706,440	217,900	4,728	الصين	NO.		
	Turkey	489,323,040	413,310	21,000	19	تركيا	NO.		
	Iran	6,512,000	5,500	10,560	2	ايران	NO.		
	Singapore	284,475,358	240,422	5,500	505	سنغافورة	NO.		
	United States of America	433,356,349	366,011	2,800	41	الولايات المتحدة الامريكية	NO.		
		9,150,230,087	7,731,683	257,760	5,295	المجموع			
Tools roads or tapping of the soil and rock								أدوات الطرق او اللولية للتربة والصخور	82074000
	Turkey	774,210	655	100	8	تركيا	NO.		
		774,210	655	100	8	المجموع			
Screening tools for soil and rock								أدوات الفرز للتربة والصخور	82077000
	China	7,855,572	6,646	2,000	11	الصين	NO.		
		7,855,572	6,646	2,000	11	المجموع			

الاستيرادات السلعية (غير النفطية) حسب السلعة وبلد المنشأ لسنة 2017
Imports (non oil) by commodity and origin country for the year 2017

Con. Table (9)- Follow

تابع جدول (9) - يتبع

Commodity	Country	القيمة بالدينار	القيمة بالدولار	الوزن (كغم)	الكمية	بلد المنشأ	الوحدة القياسية	وصف السلعة	HS
		Value(I.D)	Value(\$)	Weight(K.G)	Quantity		Unit		
Knives and cutting blades, for machines or devices for the mechanism. For Metalworking								سكاكين ونصال قاطعة، للآلات أو للأجهزة الآلية لشغل المعادن	82081000
	China	29,550	25	25	50	الصين	NO.		
		29,550	25	25	50	المجموع			
Knives and cutting blades for machines used in agriculture, horticulture or forestry								سكاكين ونصال قاطعة للآلات المستعملة في الزراعة أو البساتين أو الغابات	82084000
	Iran	827,400	700	100	1	ايران	NO.		
		827,400	700	100	1	المجموع			
Other knives and cutting blades, for machines or devices for the mechanism.								غيرها من سكاكين ونصال قاطعة، للآلات أو للأجهزة الآلية.	82089000
	Turkey	491,360	415	100	150	تركيا	NO.		
		491,360	415	100	150	المجموع			
Groups (sets) of the diverse varieties of knives								مجموعات (أطقم) من اصناف متنوعة من السكاكين	82111000
	European Union	4,668,900	3,950	989	7,900	الاتحاد الاوربي	NO.		
	China	1,855,740	1,570	660	7,276	الصين	NO.		

الاستيرادات السلعية (غير النفطية) حسب السلعة وبلد المنشأ لسنة 2017
Imports (non oil) by commodity and origin country for the year 2017

Con. Table (9)- Follow

تابع جدول (9) - يتبع

Commodity	Country	القيمة بالدينار	القيمة بالدولار	الوزن (كغم)	الكمية	بلد المنشأ	الوحدة القياسية	وصف السلعة	HS
		Value(I.D)	Value(\$)	Weight(K.G)	Quantity		Unit		
		6,524,640	5,520	1,649	15,176	المجموع			
Other table knives with blades of non-folding (fixed)								غيرها من سكاكين المائدة ذات نصال غير قابلة للطي (ثابته)	82119190
	Iran	144,576,330	122,315	65,900	65,761	ايران	NO.		
		144,576,330	122,315	65,900	65,761	المجموع			
Safety razor and cut the separate metal blades								ادوات الحلاقة المامونة وقطعها المنفصلة المعدنية وشفراتها	82121010
	Germany	7,092,000	6,000	1,700	2,800	المانيا	NO.		
	China	15,000,756	12,687	2,981	148,081	الصين	NO.		
	Vietnam	5,106,240	4,320	2,000	5,000	فيتنام	NO.		
	Turkey	1,690,260	1,430	700	9,300	تركيا	NO.		
	Iran	244,858,336	206,972	23,300	98,220	ايران	NO.		
	India	19,472,448	16,464	4,951	17,924	الهند	NO.		
	United States of America	6,761,040	5,720	600	986	الولايات المتحدة الامريكية	NO.		
		299,981,080	253,593	36,232	282,311	المجموع			
Safety razor with a set of plastic blades								ادوات الحلاقة المامونة من اللدائن الواردة مع شفراتها	82121020
	Egypt	27,673,632	23,373	4,500	197,000	جمهورية مصر العربية	NO.		
	Germany	42,303,780	35,790	2,381	261,708	المانيا	NO.		
	European Union	22,694,400	19,200	2,882	203,500	الاتحاد الاوربي	NO.		
	Bologna	166,536,708	140,894	27,848	1,096,738	بولونيا	NO.		
	China	43,984,808	37,187	6,395	87,250	الصين	NO.		
	South Korea	31,436,384	26,551	5,310	265,510	كوريا الجنوبية	NO.		
	Turkey	60,815,760	51,451	10,238	296,568	تركيا	NO.		
	Iran	24,279,570	20,535	13,000	11,001	ايران	NO.		
	India	5,315,454	4,497	685	68,520	الهند	NO.		
	Burundi	342,588,864	289,396	6,150	13,138	بورندي	NO.		

الاستيرادات السلعية (غير النفطية) حسب السلعة وبلد المنشأ لسنة 2017
Imports (non oil) by commodity and origin country for the year 2017

Con. Table (9)- Follow

تابع جدول (9) - يتبع

Commodity	Country	القيمة بالدينار	القيمة بالدولار	الوزن (كغم)	الكمية	بلد المنشأ	الوحدة القياسية	وصف السلعة	HS
		Value(I.D)	Value(\$)	Weight(K.G)	Quantity		Unit		
	Mexico	76,830	65	25	1,040	المكسيك	NO.		
		767,706,190	648,939	79,414	2,501,973	المجموع			
Other Razors and razor								غيرها من امواس وادوات حلاقه	82121090
	China	186,756	158	500	180,000	الصين	NO.		
		186,756	158	500	180,000	المجموع			
Blades "blades" to Safety razor blades, including blanks, in strips, and cleats								نصال "شفرات" لأدوات الحلاقة المأمونة بما في ذلك النصال غير تامة الصنع، بشكل اشروطه و قدد	82122000
	Egypt	29,228,224	24,686	800	53,800	جمهورية مصر العربية	NO.		
	Turkey	2,823,840	2,385	850	25,000	تركيا	NO.		
		32,052,064	27,071	1,650	78,800	المجموع			
Other parts of razors and blades, razor blades and safe (including the blades is finished, whether or not cleats).								اجزاء اخر من أمواس حلاقة ونصالها، أدوات حلاقة مأمونة وشفراتها بما في ذلك الشفرات) غير تامة الصنع، وإن (كانت بشكل قدد	82129000
	Lebanon	5,032,000	4,250	200	900	لبنان	NO.		
	European Union	6,745,248	5,697	400	8,900	الاتحاد الاوربي	NO.		
	Bologna	168,281,920	142,130	800	3,600	بولونيا	NO.		
	China	149,776,000	126,500	2,000	9,000	الصين	NO.		
	Turkey	17,319,552	14,628	600	2,700	تركيا	NO.		
	Iran	94,652,512	79,943	200	900	ايران	NO.		
		441,807,232	373,148	4,200	26,000	المجموع			

الاستيرادات السلعية (غير النفطية) حسب السلعة وبلد المنشأ لسنة 2017
Imports (non oil) by commodity and origin country for the year 2017

Con. Table (9)- Follow

تابع جدول (9) - يتبع

Commodity	Country	القيمة بالدينار	القيمة بالدولار	الوزن (كغم)	الكمية	بلد المنشأ	الوحدة القياسية	وصف السلعة	HS
		Value(I.D)	Value(\$)	Weight(K.G)	Quantity		Unit		
Scissors and blades therefor.								مقصات ونصالها	82130000
	China	7,038,810	5,955	1,950	15,015	الصين	NO.		
	Iran	815,580	690	200	30	ايران	NO.		
		7,854,390	6,645	2,150	15,045	المجموع			
Other paper cutters and knives, openers messages and itching and pencils and sharpener blades								غيرها من قاطعات الورق وفاتحات الرسائل وسكاكين الحك وبريات أقلام الرصاص ونصالها	82141090
	United States of America	2,443,178	2,067	250	2,000	الولايات المتحدة الامريكية	NO.		
		2,443,178	2,067	250	2,000	المجموع			
Machetes, knives, butchers or kitchen								سواطير وسكاكين الجزارين او المطبخ	82149010
	China	18,866,328	15,942	2,500	2,294	الصين	NO.		
		18,866,328	15,942	2,500	2,294	المجموع			
Groups (sets) or the kitchen table contains at least one piece plated with precious metal								مجموعات (أطقم) المائدة او المطبخ تحتوي على الأقل قطعة واحدة مطلية بمعدن ثمين	82151000
	Turkey	51,387,450	43,475	47,500	15,655	تركيا	NO.		
		51,387,450	43,475	47,500	15,655	المجموع			

الاستيرادات السلعية (غير النفطية) حسب السلعة وبلد المنشأ لسنة 2017
Imports (non oil) by commodity and origin country for the year 2017

Con. Table (9)- Follow

تابع جدول (9) - يتبع

Commodity	Country	القيمة بالدينار	القيمة بالدولار	الوزن (كغم)	الكمية	بلد المنشأ	الوحدة القياسية	وصف السلعة	HS
		Value(I.D)	Value(\$)	Weight(K.G)	Quantity		Unit		
Groups (sets) other items of a similar variety of tools for table or kitchen								مجموعات (أطقم) أخرى من اصناف متنوعة من ادوات مماثلة للمائدة أو المطبخ	82152000
	Turkey	1,477,500	1,250	1,000	2,000	تركيا	NO.		
		1,477,500	1,250	1,000	2,000	المجموع			
Gerhamn forks and spoons and scoops and foam cutters, candy, cakes and knives and fish knives, butter and sugar tongs and similar tools, kitchen or tableware								غيرهامن ملاعق وشوك ومغارف ومغارف رغوّة وقاطعات الكعك والحلوى وسكاكين للسمك وسكاكين للزبدة وملاقط سكر وأدوات مماثلة، للمائدة أو المطبخ	82159900
	China	709,200	600	500	10,000	الصين	NO.		
		709,200	600	500	10,000	المجموع			
		34,348,340,118	29,028,332	4,099,192	7,408,288	مجموع الفصل			
Miscellaneous articles of base metal.								اصناف متنوعه من معادن عادية	83
Locks of base metal								أقفال من معادن عادية	83011000
	Italy	9,184,140	7,770	5,000	2,000	ايطاليا	NO.		
	China	19,199,188	16,234	5,740	8,340	الصين	NO.		
	Turkey	170,634,036	144,358	30,469	67,076	تركيا	NO.		
	Iran	4,042,440	3,420	1,350	2,150	ايران	NO.		

الإستيرادات السلعية (غير النفطية) حسب السلعة وبلد المنشأ لسنة 2017
Imports (non oil) by commodity and origin country for the year 2017

Con. Table (9)- Follow

تابع جدول (9) - يتبع

Commodity	Country	القيمة بالدينار	القيمة بالدولار	الوزن (كغم)	الكمية	بلد المنشأ	الوحدة القياسية	وصف السلعة	HS
		Value(I.D)	Value(\$)	Weight(K.G)	Quantity		Unit		
		203,059,804	171,782	42,559	79,566	المجموع			
Closing of a kind used for furniture								اقفال من الأنواع المستعملة للأثاث	83013000
	China	9,056,416	7,649	1,800	4,000	الصين	NO.		
		9,056,416	7,649	1,800	4,000	المجموع			
Finish formulations letters and numbers								اقفال بتركيبات حروف وارقام	83014010
	China	9,084,760	7,680	3,100	6,000	الصين	NO.		
		9,084,760	7,680	3,100	6,000	المجموع			
Closing the open electricity								اقفال تفتح بالكهرباء	83014020
	European Union	1,241,100	1,050	1,200	3,500	الاتحاد الاوربي	NO.		
	China	3,930,150	3,325	700	351	الصين	NO.		
	Turkey	46,038,900	38,950	37,300	1,555	تركيا	NO.		
		51,210,150	43,325	39,200	5,406	المجموع			
Other close again; catches								غيرها من اقفال أخرى؛ مزاليج	83014090
	China	2,340,360	1,980	250	15	الصين	NO.		
	Turkey	28,013,400	23,700	39,080	1,100	تركيا	NO.		
		30,353,760	25,680	39,330	1,115	المجموع			
Bmgaliq locks and frameworks, including lock								مغاليق وأطر بمغاليق، متضمنة قفلا	83015000
	Egypt	2,134,692	1,806	903	1,806	جمهورية مصر العربية	NO.		
	China	139,601,002	118,049	63,264	171,554	الصين	NO.		
	Turkey	97,117,192	82,149	37,832	75,319	تركيا	NO.		
	Iran	34,797,760	29,390	14,695	29,390	ايران	NO.		
	India	13,236,036	11,198	5,599	11,198	الهند	NO.		

الاستيرادات السلعية (غير النفطية) حسب السلعة وبلد المنشأ لسنة 2017
Imports (non oil) by commodity and origin country for the year 2017

Con. Table (9)- Follow

تابع جدول (9) - يتبع

Commodity	Country	القيمة بالدينار	القيمة بالدولار	الوزن (كغم)	الكمية	بلد المنشأ	الوحدة القياسية	وصف السلعة	HS
		Value(I.D)	Value(\$)	Weight(K.G)	Quantity		Unit		
		286,886,682	242,592	122,293	289,267	المجموع			
Keys featured on the unit								مفاتيح واردة على حدة	83017000
	Tunisia	7,210,200	6,100	2,000	765	تونس	NO.		
		7,210,200	6,100	2,000	765	المجموع			
Wheels rolling "Castor"								عجلات تدحرج "كاستور"	83022000
	China	1,182,000	1,000	500	1,000	الصين	NO.		
		1,182,000	1,000	500	1,000	المجموع			
Installations and supplies and other similar items, for cars								تركيبات ولوازم وأصناف أخرى مماثلة، للسيارات	83023000
	Saudi Arabia	102,731,074	86,907	2,200	3,000	المملكة العربية السعودية	NO.		
	Egypt	3,394,704	2,872	2,872	31,592	جمهورية مصر العربية	NO.		
	Germany	8,169,600	6,900	6,900	75,900	المانيا	NO.		
	European Union	502,350	425	7,500	350	الاتحاد الاوربي	NO.		
	China	1,219,844,086	1,030,764	429,359	1,890,271	الصين	NO.		
	South Korea	147,168,920	124,319	86,779	340,699	كوريا الجنوبية	NO.		
	Taiwan (Formosa)	6,737,400	5,700	5,700	62,700	تايوان (فرموزا)	NO.		
	Turkey	364,918,900	308,225	88,843	167,100	تركيا	NO.		
	Iran	874,016,960	738,190	194,640	373,182	ايران	NO.		
	Thailand	30,596,368	25,852	8,950	73,123	تايلند	NO.		
	United States of America	30,971,946	26,203	12,000	8,000	الولايات المتحدة الامريكية	NO.		
		2,789,052,308	2,356,357	845,743	3,025,917	المجموع			

الاستيرادات السلعية (غير النفطية) حسب السلعة وبلد المنشأ لسنة 2017
Imports (non oil) by commodity and origin country for the year 2017

Con. Table (9)- Follow

تابع جدول (9) - يتبع

Commodity	Country	القيمة بالدينار	القيمة بالدولار	الوزن (كغم)	الكمية	بلد المنشأ	الوحدة القياسية	وصف السلعة	HS
		Value(I.D)	Value(\$)	Weight(K.G)	Quantity		Unit		
Other fixtures, supplies and other similar articles which is used for furniture of base metal								غيرها تركيبات ولوازم وأصناف مماثلة أخرى مما يستعمل للآثاث من معادن عادية	83024200
	Jordan	8,524,800	7,200	2,000	5,000	المملكة الاردنية الهاشمية	NO.		
	Egypt	4,617,600	3,900	1,000	3,000	جمهورية مصر العربية	NO.		
	China	13,496,416	11,399	1,800	2,100	الصين	NO.		
		26,638,816	22,499	4,800	10,100	المجموع			
Door handles of base metal								مقابض للابواب من معادن عادية	83024910
	China	2,895,900	2,450	1,500	2,000	الصين	NO.		
	Turkey	45,711,674	38,672	11,391	19,927	تركيا	NO.		
		48,607,574	41,122	12,891	21,927	المجموع			
Other fixtures, supplies and other similar articles which is used in the furniture of base metal								غيرها من تركيبات ولوازم وأصناف مماثلة أخرى مما يستعمل في الآثاث من معادن عادية	83024990
	China	3,821,952	3,228	200	1,000	الصين	NO.		
	Turkey	23,932,632	20,220	7,000	4,881	تركيا	NO.		
		27,754,584	23,448	7,200	5,881	المجموع			
Self-propelled doors closers of base metal								غالقات أبواب ذاتية الحركة من معادن عادية	83026000
	India	10,744,800	9,075	3,000	16,000	الهند	NO.		
		10,744,800	9,075	3,000	16,000	المجموع			

الاستيرادات السلعية (غير النفطية) حسب السلعة وبلد المنشأ لسنة 2017
Imports (non oil) by commodity and origin country for the year 2017

Con. Table (9)- Follow

تابع جدول (9) - يتبع

Commodity	Country	القيمة بالدينار	القيمة بالدولار	الوزن (كغم)	الكمية	بلد المنشأ	الوحدة القياسية	وصف السلعة	HS
		Value(I.D)	Value(\$)	Weight(K.G)	Quantity		Unit		
Safes (safe boxes), boxes and reinforced armored doors and safes secretariats of the rooms are safe and secure cans for money or documents, and the like, of base metal.								خزانات (صناديق مأمونة)، صناديق مقواة وأبواب مصفحة وخزانات الأمانات للغرف المأمونة وعلب مأمونة للنقود أو المستندات، وما يماثلها، من معادن عادية.	83030000
	European Union	33,085,900	27,950	44,900	169	الاتحاد الأوربي	NO.		
	China	21,079,930	17,820	25,940	585	الصين	NO.		
	South Korea	95,144,666	80,411	146,058	2,495	كوريا الجنوبية	NO.		
	Turkey	26,222,670	22,185	3,250	1,668	تركيا	NO.		
	Iran	18,687,072	15,783	26,586	213	ايران	NO.		
	India	8,865,000	7,500	3,000	1	الهند	NO.		
		203,085,238	171,649	249,734	5,131	المجموع			
Office supplies for tables (supporting books, weights and weight inkwells and stands therefor of iron								لوازم طاولات المكتب (مساند الكتب وتقالات الوزن والمحابر وحواملها من حديد	83040021
	China	61,109,400	51,700	5,000	3,597	الصين	NO.		
	Iran	17,056,260	14,430	7,000	6,430	ايران	NO.		
		78,165,660	66,130	12,000	10,027	المجموع			

الاستيرادات السلعية (غير النفطية) حسب السلعة وبلد المنشأ لسنة 2017
Imports (non oil) by commodity and origin country for the year 2017

Con. Table (9)- Follow

تابع جدول (9) - يتبع

Commodity	Country	القيمة بالدينار	القيمة بالدولار	الوزن (كغم)	الكمية	بلد المنشأ	الوحدة القياسية	وصف السلعة	HS
		Value(I.D)	Value(\$)	Weight(K.G)	Quantity		Unit		
Office supplies for tables (supporting books, weights and weight inkwells and stands therefor of base metal other								لوازم طاولات المكتب (مساند الكتب وثقالات الوزن والمحابر وحواملها من معادن عادية اخر	83040029
	Turkey	11,820,000	10,000	5,000	1,000	تركيا	NO.		
	Iran	74,959,040	63,310	25,270	1,641	ايران	NO.		
		86,779,040	73,310	30,270	2,641	المجموع			
Rack which is placed on the desks of base metal								رفوف مما يوضع على طاولات المكاتب من معادن عادية	83040040
	Italy	138,294	117	325	13	ايطاليا	NO.		
	European Union	295,500	250	550	22	الاتحاد الاوربي	NO.		
	Turkey	20,302,032	17,176	2,270	169	تركيا	NO.		
	Iran	886,500	750	20	10	ايران	NO.		
		21,622,326	18,293	3,165	214	المجموع			
Flexible pipes and tubes of iron or steel								انابيب ومواسير مرنة من حديد أو صلب	83071000
	United Arab Emirates	561,247,968	474,027	3,510,000	4,680	الامارات العربية المتحدة	NO.		
	Italy	17,501,168	14,788	263,200	1,581	ايطاليا	NO.		
	China	661,275,391	558,560	1,718,210	28,427	الصين	NO.		
	Turkey	20,355,600	17,200	33,050	721	تركيا	NO.		
	Iran	122,907,906	103,983	623,901	4,160	ايران	NO.		
	Japan	410,839,560	347,580	104,500	95	اليابان	NO.		
	United States of America	15,358,848	12,972	11,000	95	الولايات المتحدة الامريكية	NO.		
	Canada	53,684,928	45,342	35,000	700	كندا	NO.		

الاستيرادات السلعية (غير النفطية) حسب السلعة وبلد المنشأ لسنة 2017
Imports (non oil) by commodity and origin country for the year 2017

Con. Table (9)- Follow

تابع جدول (9) - يتبع

Commodity	Country	القيمة بالدينار	القيمة بالدولار	الوزن (كغم)	الكمية	بلد المنشأ	الوحدة القياسية	وصف السلعة	HS
		Value(I.D)	Value(\$)	Weight(K.G)	Quantity		Unit		
		1,863,171,369	1,574,452	6,298,861	40,459	المجموع			
Pipes and tubes, flexible, of base metal other								انابيب ومواسير مرنة من معادن عادية أخرى	83079000
	Saudi Arabia	11,840,000	10,000	15,000	52	المملكة العربية السعودية	NO.		
	United Arab Emirates	32,678,400	27,600	11,800	112	الإمارات العربية المتحدة	NO.		
	Italy	6,535,672,788	5,529,334	63,285	3,369	إيطاليا	NO.		
	Germany	1,671,868,449	1,412,647	733,000	7,562	ألمانيا	NO.		
	Spain	23,378,080	19,745	5,000	5	إسبانيا	NO.		
	European Union	987,430,498	833,989	807,653	8,468	الاتحاد الأوربي	NO.		
	Ukraine	25,950,810	21,955	11,200	1,400	أوكرانيا	NO.		
	China	6,000,728,448	5,075,999	3,754,674	113,856	الصين	NO.		
	South Korea	100,473,546	85,003	81,746	997	كوريا الجنوبية	NO.		
	Turkey	288,920,328	244,098	327,664	4,359	تركيا	NO.		
	Iran	762,265,768	643,852	299,399	28,306	إيران	NO.		
	Japan	4,975,032,290	4,208,971	305,342	2,988	اليابان	NO.		
	Singapore	476,609,704	403,214	801,050	9,982	سنغافورة	NO.		
	United States of America	519,150,990	438,486	611,141	10,905	الولايات المتحدة الأمريكية	NO.		
	Canada	108,525,330	91,815	183,630	2,295	كندا	NO.		
	Brazil	1,201,982,892	1,016,906	465,990	2,250	البرازيل	NO.		
		23,722,508,321	20,063,614	8,477,574	196,906	المجموع			
Seals metal lined flanged Pflin Mhurchh								سدادات معدنية مبطنة بفلين ذات حواف مشرشرة	83099010
	Jordan	4,736,000	4,000	1,000		المملكة الأردنية الهاشمية	Kilo		
	India	888,000	750	216		الهند	Kilo		
		5,624,000	4,750	1,216		المجموع			
Seals of all types of base metal								اختام من جميع الأنواع من معادن عادية	83099050
	United States of America	13,024,000	11,000	500		الولايات المتحدة الأمريكية	Kilo		

الاستيرادات السلعية (غير النفطية) حسب السلعة وبلد المنشأ لسنة 2017
Imports (non oil) by commodity and origin country for the year 2017

Con. Table (9)- Follow

تابع جدول (9) - يتبع

Commodity	Country	القيمة بالدينار	القيمة بالدولار	الوزن (كغم)	الكمية	بلد المنشأ	الوحدة القياسية	وصف السلعة	HS
		Value(I.D)	Value(\$)	Weight(K.G)	Quantity		Unit		
		13,024,000	11,000	500		المجموع			
Other fastenings to seal the bags and similar containers, which contain a wire or wires of iron between the two bands of plastic or paper. Of base metal								غيرها من الاربطة لاحكام سد الاكياس والاويعه المماثلة والتي تحتوي على سلك او سلكين من الحديد موضوعين بين شريطين من اللدائن او الورق من معادن عادية	83099060
	China	12,327,049,212	10,411,449	25,120		الصين	Kilo		
	South Korea	6,237,699,168	5,268,327	4,500		كوريا الجنوبية	Kilo		
	Turkey	6,801,228	5,754	5,100		تركيا	Kilo		
	India	14,297,472	12,096	2,520		الهند	Kilo		
		18,585,847,080	15,697,626	37,240		المجموع			
Other lids and bottoms of the cans of base metal								غيرها من أغطية وقيعان العلب من معادن عادية	83099070
	Saudi Arabia	13,024,000	11,000	35,280		المملكة العربية السعودية	Kilo		
	United Arab Emirates	9,839,040	8,310	5,350		الإمارات العربية المتحدة	Kilo		
	Turkey	9,235,200	7,800	7,000		تركيا	Kilo		
		32,098,240	27,110	47,630		المجموع			

الاستيرادات السلعية (غير النفطية) حسب السلعة وبلد المنشأ لسنة 2017
Imports (non oil) by commodity and origin country for the year 2017

Con. Table (9)- Follow

تابع جدول (9) - يتبع

Commodity	Country	القيمة بالدينار	القيمة بالدولار	الوزن (كغم)	الكمية	بلد المنشأ	الوحدة القياسية	وصف السلعة	HS
		Value(I.D)	Value(\$)	Weight(K.G)	Quantity		Unit		
Other stoppers, lids and caps (including caps and lids screwed coronary stomach pouring liquids), capsules for bottles and stoppers and seals threaded holes in the barrels, seals and other supplies for the dam, of base metal.								غيرها من سدادات وأغطية وكبسولات (بما في ذلك السدادات التاجية والأغطية الملوية المعدة لصب السوائل)، كبسولات للفتانتي وسدادات ملولية وسدادات ثقوب البراميل، أختام وغيرها من لوازم السد، من معادن عادية.	83099090
	Lebanon	4,728,000	4,000	8,000		لبنان	Kilo		
	Saudi Arabia	20,128,000	17,000	17,000		المملكة العربية السعودية	Kilo		
	United Arab Emirates	2,960,000	2,500	20,000		الامارات العربية المتحدة	Kilo		
	Turkey	20,110,000	17,000	14,000		تركيا	Kilo		
	Iran	12,289,920	10,380	10,380		ايران	Kilo		
	India	12,109,134	10,237	13,897		الهند	Kilo		
		72,325,054	61,117	83,277		المجموع			

الاستيرادات السلعية (غير النفطية) حسب السلعة وبلد المنشأ لسنة 2017
Imports (non oil) by commodity and origin country for the year 2017

Con. Table (9)- Follow

تابع جدول (9) - يتبع

Commodity	Country	القيمة بالدينار	القيمة بالدولار	الوزن (كغم)	الكمية	بلد المنشأ	الوحدة القياسية	وصف السلعة	HS
		Value(I.D)	Value(\$)	Weight(K.G)	Quantity		Unit		
Signs of the interests of the public (police, fire brigade. Etc.) and the declaration of Mahaddourat ("no smoking", "special games", etc. ..) and guidance to road signs and banners for the passage of modes of transport, etc. of base metal								لافتات للمصالح العامة (شرطة، فرقه الاطفاء، الخ) و اعلان المحضورات ("ممنوع التدخين"، "خاص للالعاب" .. الخ) و لافتات الارشاد الى الطرق و لافتات لمرور وسائل النقل، الخ من معادن عادية	83100020
	China	2,368,000	2,000	1,000		الصين	Kilo		
		2,368,000	2,000	1,000		المجموع			
Signs advertising of base metal								لافتات الاعلان من معادن عادية	83100040
	China	19,980,000	16,875	20,000		الصين	Kilo		
		19,980,000	16,875	20,000		المجموع			

الاستيرادات السلعية (غير النفطية) حسب السلعة وبلد المنشأ لسنة 2017
Imports (non oil) by commodity and origin country for the year 2017

Con. Table (9)- Follow

تابع جدول (9) - يتبع

Commodity	Country	القيمة بالدينار	القيمة بالدولار	الوزن (كغم)	الكمية	بلد المنشأ	الوحدة القياسية	وصف السلعة	HS
		Value(I.D)	Value(\$)	Weight(K.G)	Quantity		Unit		
To address the role of boards, doors and boxes of letters and transportation equipment, etc.. And patches for the names of plants, etc., and patches the numbers of the keys to the chambers for hanging clothes, etc. of base metal								لوحات العناوين للدور والابواب وصناديق الرسائل ومعدات النقل الخ. ورقاع لاسماء النباتات الخ، ورقاع الارقام للمفاتيح ولغرف تعليق الملابس، الخ من معادن عادية	83100050
	Turkey	9,655,520	8,155	3,000		تركيا	Kilo		
		9,655,520	8,155	3,000		المجموع			
Signs and markings similar to the machines, appliances, cars and standards (such as number plates).... etc. of base metal								اللوحات والعلامات المماثلة للالات والاجهزه والمقاييس والسيارات (مثل لوحات الارقام).... الخ من معادن عادية	83100060
	China	11,452,398	9,689	6,000		الصين	Kilo		
	Iran	177,300	150	3,000		ايران	Kilo		

الإستيرادات السلعية (غير النفطية) حسب السلعة وبلد المنشأ لسنة 2017
Imports (non oil) by commodity and origin country for the year 2017

Con. Table (9)- Follow

تابع جدول (9) - يتبع

Commodity	Country	القيمة بالدينار	القيمة بالدولار	الوزن (كغم)	الكمية	بلد المنشأ	الوحدة القياسية	وصف السلعة	HS
		Value(I.D)	Value(\$)	Weight(K.G)	Quantity		Unit		
		11,629,698	9,839	9,000		المجموع			
Coated electrodes for electric arc welding, of base metal								أقطاب مكسوة للحام الكهربائي القوسي، من معادن عادية	83111000
	Germany	9,361,440	7,920	7,000		المانيا	Kilo		
		9,361,440	7,920	7,000		المجموع			
Stuffed with wires for welding the electric arc, of base metal								أسلاك محشوة للحام الكهربائي القوسي، من معادن عادية	83112000
	China	653,615,360	552,040	10,250		الصين	Kilo		
	Turkey	15,884,544	13,416	2,500		تركيا	Kilo		
	United States of America	4,432,896	3,744	4,800		الولايات المتحدة الأمريكية	Kilo		
		673,932,800	569,200	17,550		المجموع			
Coated wire rods and wires covered with stuffed, the welding flame, of base metal								عبدان مطلية واسلاك مكسوة وأسلاك محشوة، للحام باللهب، من معادن عادية	83113000
	China	339,790,080	287,040	13,000		الصين	Kilo		
	Turkey	10,165,200	8,600	5,000		تركيا	Kilo		
		349,955,280	295,640	18,000		المجموع			
		49,261,974,920	41,636,989	16,441,433	3,722,322	مجموع الفصل			

الاستيرادات السلعية (غير النفطية) حسب السلعة وبلد المنشأ لسنة 2017
Imports (non oil) by commodity and origin country for the year 2017

Con. Table (9)- Follow

تابع جدول (9) - يتبع

Commodity	Country	القيمة بالدينار	القيمة بالدولار	الوزن (كغم)	الكمية	بلد المنشأ	الوحدة القياسية	وصف السلعة	HS
		Value(I.D)	Value(\$)	Weight(K.G)	Quantity		Unit		
مفاعلات نووية ومرآجل والآلات واجهزه وادوات اليه؛ اجزاؤها									84
Nuclear reactors, boilers, machinery and mechanical appliances; parts thereof.									
Machines and apparatus for isotopic separation, and parts thereof								آلات وأجهزة للفصل النظائري، وأجزاؤها	84012000
	South Korea	27,137,538	22,959	250	10	كوريا الجنوبية	NO.		
		27,137,538	22,959	250	10	المجموع			
Boilers, water tube steam production exceeding 45 tons per hour								مرآجل بأنابيب مائية يتجاوز إنتاجها من البخار 45 طنا في الساعة	84021100
	Italy	7,032,960	5,940	23,500	235	إيطاليا	NO.		
	Turkey	81,104,000	68,500	170,200	1,702	تركيا	NO.		
	Iran	34,276,800	28,950	300	3	إيران	NO.		
	Malaysia	24,864,000	21,000	46,500	465	ماليزيا	NO.		
		147,277,760	124,390	240,500	2,405	المجموع			
Other boilers to generate steam, including common boilers								مرآجل أخرى لتوليد البخار، بما في ذلك المرآجل المشتركة	84021900
	Germany	537,739,080	454,940	200	1	ألمانيا	NO.		
	China	8,869,728	7,504	280	28	الصين	NO.		

الإستيرادات السلعية (غير النفطية) حسب السلعة وبلد المنشأ لسنة 2017
Imports (non oil) by commodity and origin country for the year 2017

Con. Table (9)- Follow

تابع جدول (9) - يتبع

Commodity	Country	القيمة بالدينار	القيمة بالدولار	الوزن (كغم)	الكمية	بلد المنشأ	الوحدة القياسية	وصف السلعة	HS
		Value(I.D)	Value(\$)	Weight(K.G)	Quantity		Unit		
		546,608,808	462,444	480	29	المجموع			
Heated water boilers								مراجل المياه المسعرة	84022000
	United Arab Emirates	21,276,000	18,000	1,500	1	الإمارات العربية المتحدة	NO.		
	China	21,529,336,358	18,214,329	54,500	2,180	الصين	NO.		
	United States of America	10,638,000	9,000	500	1	الولايات المتحدة الأمريكية	NO.		
		21,561,250,358	18,241,329	56,500	2,182	المجموع			
Boilers for central heating								مراجل للتدفئة المركزية	84031000
	China	7,092,000	6,000	7,110	474	الصين	NO.		
		7,092,000	6,000	7,110	474	المجموع			
Condensers for steam								مكثفات للآلات البخارية	84042000
	China	1,891,200	1,600	1,600	320	الصين	NO.		
	South Korea	539,744,160	455,865	18,750	250	كوريا الجنوبية	NO.		
		541,635,360	457,465	20,350	570	المجموع			
Ogazat water gas generators, but with or without their purifiers; acetylene gas generators and similar water gas generators, but with or without their purifiers								مولدات غازات أو غازات مائية، وإن كانت مع منقياتها؛ مولدات غاز الأستيلين ومولدات غازات مائية مماثلة، وإن كانت مع منقياتها	84051000
	Lebanon	127,656,000	108,000	9,500	8	لبنان	NO.		
	United Kingdom	122,786,160	103,880	10,000	19	المملكة المتحدة	NO.		
	Sweden	10,638,000	9,000	2,000	1	السويد	NO.		
	Turkey	93,626,220	79,210	6,500	12	تركيا	NO.		

الاستيرادات السلعية (غير النفطية) حسب السلعة وبلد المنشأ لسنة 2017
Imports (non oil) by commodity and origin country for the year 2017

Con. Table (9)- Follow

تابع جدول (9) - يتبع

Commodity	Country	القيمة بالدينار	القيمة بالدولار	الوزن (كغم)	الكمية	بلد المنشأ	الوحدة القياسية	وصف السلعة	HS
		Value(I.D)	Value(\$)	Weight(K.G)	Quantity		Unit		
	Iran	95,836,560	81,080	11,000	23	ايران	NO.		
		450,542,940	381,170	39,000	63	المجموع			
Parts Ogazat water gas generators, but with or without their purifiers; acetylene gas generators and similar water gas generators, but with or without their purifiers								اجزاء مولدات غازات أو غازات مائية، وإن كانت مع منقياتها؛ مولدات غاز الأستيلين ومولدات غازات مائية مماثلة، وإن كانت مع منقياتها	84059000
	United Kingdom	8,274,000	7,000	500	500	المملكة المتحدة	NO.		
	Turkey	572,088,000	484,000	118,000	6,800	تركيا	NO.		
	Iran	95,804,544	80,916	53,700	28	ايران	NO.		
		676,166,544	571,916	172,200	7,328	المجموع			
Turbines with a power greater than 40 megawatts MW								عنفات ذات قوة تتجاوز 40ميكا واط MW	84068100
	Italy	3,240,958,842,880	2,737,296,320	490,500	327	ايطاليا	NO.		
	United States of America	35,498,716,528	30,032,755	32,500	12	الولايات المتحدة الامريكية	NO.		
		3,276,457,559,408	2,767,329,075	523,000	339	المجموع			
Ajzaanvat steam turbines.								اجزاء عنفات توربينات بخارية.	84069000
	United Arab Emirates	73,262,368	61,877	10,000	300	الامارات العربية المتحدة	NO.		
	United Kingdom	66,896,472	56,596	187	1	المملكة المتحدة	NO.		
	Italy	690,447,300	583,296	34,018	5,104	ايطاليا	NO.		
	Netherlands	75,684,642	64,031	3,842	2,561	هولندا	NO.		
	European Union	14,375,906,838	12,155,610	3,283,639	3,055	الاتحاد الاوربي	NO.		

الاستيرادات السلعية (غير النفطية) حسب السلعة وبلد المنشأ لسنة 2017
Imports (non oil) by commodity and origin country for the year 2017

Con. Table (9)- Follow

تابع جدول (9) - يتبع

Commodity	Country	القيمة بالدينار	القيمة بالدولار	الوزن (كغم)	الكمية	بلد المنشأ	الوحدة القياسية	وصف السلعة	HS
		Value(I.D)	Value(\$)	Weight(K.G)	Quantity		Unit		
	China	989,905,563	837,364	83,000	500	الصين	NO.		
	Turkey	195,952,512	165,607	17,650	58	تركيا	NO.		
	Iran	4,841,376,429	4,094,855	263,865	658	ايران	NO.		
	United States of America	84,828,521,178	71,755,004	3,867,032	925,533	الولايات المتحدة الأمريكية	NO.		
		106,137,953,302	89,774,240	7,563,233	937,770	المجموع			
External drives (not fixed)								محركات خارجية (غير ثابتة)	84072100
	European Union	9,751,500	8,250	1,100	11	الاتحاد الاوربي	NO.		
	Iran	9,361,440	7,920	400	8	ايران	NO.		
		19,112,940	16,170	1,500	19	المجموع			
Reciprocating piston engines beyond the capacity of 3000 cm ³ distributed her music CDs								محركات بمكابس متناويه تتجاوز سعة أسطواناتها 3000 سم ³	84073430
	Lebanon	51,535,200	43,600	29,500	58	لبنان	NO.		
	United Kingdom	10,921,680	9,240	1,000	2	المملكة المتحدة	NO.		
	Italy	2,602,320,800	2,201,575	30,750	27	ايطاليا	NO.		
	Sweden	10,047,000	8,500	1,500	3	السويد	NO.		
	European Union	104,331,594	88,267	56,784	195	الاتحاد الاوربي	NO.		
	China	6,952,524	5,882	3,500	14	الصين	NO.		
	South Korea	60,538,494	51,217	34,968	81	كوريا الجنوبية	NO.		
	Turkey	1,387,352,272	1,171,979	121,105	377	تركيا	NO.		
	Iran	1,562,880	1,320	7,500	30	ايران	NO.		
	Japan	46,275,300	39,150	21,750	87	اليابان	NO.		
	United States of America	56,192,116	47,508	25,550	48	الولايات المتحدة الأمريكية	NO.		
		4,338,029,860	3,668,238	333,907	922	المجموع			

الإستيرادات السلعية (غير النفطية) حسب السلعة وبلد المنشأ لسنة 2017
Imports (non oil) by commodity and origin country for the year 2017

Con. Table (9)- Follow

تابع جدول (9) - يتبع

Commodity	Country	القيمة بالدينار	القيمة بالدولار	الوزن (كغم)	الكمية	بلد المنشأ	الوحدة القياسية	وصف السلعة	HS
		Value(I.D)	Value(\$)	Weight(K.G)	Quantity		Unit		
Drives another piston reciprocating or rotary, is the spark ignition engines (explosive).								محركات اخر بمكابس متناوية أو دوارة، يتم الإشتعال فيها بالشرر (محركات إنفجارية).	84079000
	China	23,706,192	20,056	10,000	2,000	الصين	NO.		
		23,706,192	20,056	10,000	2,000	المجموع			
Engines to run the boat water-piston-pressure								محركات لتسيير المراكب المائية ذات مكابس تعمل بالضغط	84081000
	China	9,472,000	8,000	2,000	250	الصين	NO.		
		9,472,000	8,000	2,000	250	المجموع			
Engines of a kind used for a vehicle involved in the Chapter 87 piston-pressure								محركات من الأنواع المستعملة لتسيير العربات الداخلة في الفصل 87 ذات مكابس تعمل بالضغط	84082000
	European Union	37,162,080	31,440	12,600	114	الاتحاد الأوربي	NO.		
	Iran	5,200,800	4,400	500	2	ايران	NO.		
		42,362,880	35,840	13,100	116	المجموع			
Another piston engines with ignition pressure engines (diesel or semi-diesel).								محركات اخر بمكابس ذات إشتعال بالضغط (محركات ديزل أو شبه ديزل).	84089000
	South Korea	75,776,000	64,000	30,000	60	كوريا الجنوبية	NO.		
	Iran	7,577,600	6,400	1,000	6	ايران	NO.		
		83,353,600	70,400	31,000	66	المجموع			

الاستيرادات السلعية (غير النفطية) حسب السلعة وبلد المنشأ لسنة 2017
Imports (non oil) by commodity and origin country for the year 2017

Con. Table (9)- Follow

تابع جدول (9) - يتبع

Commodity	Country	القيمة بالدينار	القيمة بالدولار	الوزن (كغم)	الكمية	بلد المنشأ	الوحدة القياسية	وصف السلعة	HS
		Value(I.D)	Value(\$)	Weight(K.G)	Quantity		Unit		
Parts designed exclusively "for aircraft engines								اجزاء معدة حصرا للمحركات الطائرات	84091000
	China	152,787,684	129,262	4,500	1,100	الصين	NO.		
	United States of America	1,471,862,658	1,243,619	72,000	1,870	الولايات المتحدة الامريكية	NO.		
		1,624,650,342	1,372,881	76,500	2,970	المجموع			
Other valves and tubes the introduction of fuel								غيرها من صمامات وانايبب ادخال الوقود	84099130
	United Arab Emirates	224,679,392	189,763	18,976	380	الامارات العربية المتحدة	NO.		
	France	430,686,903	363,756	2,000	2	فرنسا	NO.		
	Italy	6,245,697,987	5,276,533	275,658	5,200	ايطاليا	NO.		
	Belgium	52,096,000	44,000	4,400	88	بلجيكا	NO.		
	Germany	45,293,437	38,319	255	40	المانيا	NO.		
	Spain	1,886,597,049	1,593,410	12,000	1	اسبانيا	NO.		
	European Union	1,021,053,111	862,560	76,048	1,606	الاتحاد الاوربي	NO.		
	China	55,466,422,168	46,853,439	507,137	10,362	الصين	NO.		
	South Korea	83,072,806	70,232	3,201	99	كوريا الجنوبية	NO.		
	Turkey	189,549,142	160,177	13,568	237	تركيا	NO.		
	India	79,939,359	67,539	5,499	128	الهند	NO.		
	Singapore	1,418,400	1,200	8	20	سنغافورة	NO.		
	United States of America	388,898,306	328,995	3,385	126	الولايات المتحدة الامريكية	NO.		
Mexico	18,690,966	15,813	105	20	المكسيك	NO.			
		66,134,095,026	55,865,736	922,240	18,309	المجموع			
Other valves and exhaust pipes (Qzzouzmanefola)								غيرها من صمامات وانايبب اخراج العادم (قزوزمانيفولا)	84099140
	Italy	50,000,964	42,302	2,003	4	ايطاليا	NO.		
	Germany	89,978,568	76,124	3,500	16	المانيا	NO.		

الاستيرادات السلعية (غير النفطية) حسب السلعة وبلد المنشأ لسنة 2017
Imports (non oil) by commodity and origin country for the year 2017

Con. Table (9)- Follow

تابع جدول (9) - يتبع

Commodity	Country	القيمة بالدينار	القيمة بالدولار	الوزن (كغم)	الكمية	بلد المنشأ	الوحدة القياسية	وصف السلعة	HS
		Value(I.D)	Value(\$)	Weight(K.G)	Quantity		Unit		
	European Union	17,109,450	14,475	3,090	7	الاتحاد الاوربي	NO.		
	China	9,273,964,929	7,832,747	66,589	87	الصين	NO.		
	South Korea	1,446,025,783	1,221,306	11,500	74	كوريا الجنوبية	NO.		
	United States of America	1,161,118,788	982,334	4,095	26	الولايات المتحدة الأمريكية	NO.		
		12,038,198,482	10,169,288	90,777	214	المجموع			
Other parts designed solely or principally for the piston engine is the ignition spark								غيرها من اجزاء معدة حصرا أو بصورة رئيسية لمحركات بمكابس يتم الاشتعال فيها بالشرر	84099190
	European Union	3,779,462,976	3,192,114	56,500	565	الاتحاد الاوربي	NO.		
	China	888,000	750	2,400	24	الصين	NO.		
		3,780,350,976	3,192,864	58,900	589	المجموع			
Other parts of the intended solely or principally with the engines of heading 84.07 or 84.08.								غيرها من اجزاء معدة حصرا أو بصورة رئيسية للمحركات الداخلة في البند 84.07 أو 84.08.	84099900
	Iran	886,500	750	100	6	ايران	NO.		
		886,500	750	100	6	المجموع			
Parts of the turbines and wheels, including those								اجزاء عنفات ودواليب، بما فيها المنظمات	84109000
	Turkey	4,137,000	3,500	500	56	تركيا	NO.		
		4,137,000	3,500	500	56	المجموع			

الإستيرادات السلعية (غير النفطية) حسب السلعة وبلد المنشأ لسنة 2017
Imports (non oil) by commodity and origin country for the year 2017

Con. Table (9)- Follow

تابع جدول (9) - يتبع

Commodity	Country	القيمة بالدينار	القيمة بالدولار	الوزن (كغم)	الكمية	بلد المنشأ	الوحدة القياسية	وصف السلعة	HS
		Value(I.D)	Value(\$)	Weight(K.G)	Quantity		Unit		
Turbines driving does not exceed its capacity KW 1100 kW								عنفات دافعة لا تتجاوز قدرتها 1100 KW كيلو واط	84112100
	Germany	77,421,000	65,500	13,000	13	المانيا	NO.		
	Turkey	2,659,500	2,250	200	3	تركيا	NO.		
		80,080,500	67,750	13,200	16	المجموع			
Engines and other machines working hard driving fluid (hydraulic)								غيرها من محركات والآلات محرك تعمل بقوة السوائل (هيدروليك)	84122900
	United Kingdom	5,395,830	4,565	235	1	المملكة المتحدة	NO.		
	United States of America	1,448,367,246	1,225,353	181,500	3,300	الولايات المتحدة الأمريكية	NO.		
		1,453,763,076	1,229,918	181,735	3,301	المجموع			
Other engines and machines driving other.								غيرها من محركات والآلات محرك أخرى.	84128000
	Saudi Arabia	14,752,640	12,460	600	2	المملكة العربية السعودية	NO.		
	Egypt	11,248,000	9,500	1,000	2	جمهورية مصر العربية	NO.		
	Italy	18,658,656	15,759	600	2	إيطاليا	NO.		
	Germany	11,820,000	10,000	200	3	المانيا	NO.		
	China	334,896,648	282,952	7,000	13	الصين	NO.		
	Turkey	112,953,856	95,434	19,300	2,004	تركيا	NO.		
	Iran	70,571,080	59,620	22,900	7	إيران	NO.		
	India	60,753,408	51,312	300	1	الهند	NO.		
	United States of America	5,910,000	5,000	3,000	1	الولايات المتحدة الأمريكية	NO.		
		641,564,288	542,037	54,900	2,035	المجموع			

الاستيرادات السلعية (غير النفطية) حسب السلعة وبلد المنشأ لسنة 2017
Imports (non oil) by commodity and origin country for the year 2017

Con. Table (9)- Follow

تابع جدول (9) - يتبع

Commodity	Country	القيمة بالدينار	القيمة بالدولار	الوزن (كغم)	الكمية	بلد المنشأ	الوحدة القياسية	وصف السلعة	HS
		Value(I.D)	Value(\$)	Weight(K.G)	Quantity		Unit		
Parts of engines and machinery driving the other.								اجزاء محركات وآلات محركه أخرى.	84129000
	United Arab Emirates	2,139,420	1,810	887	500	الامارات العربية المتحدة	NO.		
	Germany	15,232,434	12,887	5,225	4,704	المانيا	NO.		
	Switzerland	218,013,990	184,445	24,593	12,296	سويسرا	NO.		
	Spain	16,867,264	14,246	300	150	اسبانيا	NO.		
	European Union	92,774,796	78,463	35,968	13,831	الاتحاد الاوربي	NO.		
	China	119,984,511	101,468	56,365	16,800	الصين	NO.		
	South Korea	29,863,109,908	25,264,866	39,050	2,750	كوريا الجنوبية	NO.		
	Iran	123,508,960	104,315	73,600	18,800	ايران	NO.		
	India	8,762,166	7,413	3,633	2,500	الهند	NO.		
	United States of America	1,378,601,462	1,164,384	8,621	2,706	الولايات المتحدة الامريكية	NO.		
		31,838,994,911	26,934,297	248,242	75,037	المجموع			
Distribution of fuel pumps or grease, of a kind used in gas stations or garages								مضخات توزيع الوقود أو الشحوم، من الأنواع المستعملة في محطات توزيع الوقود أو المرائب	84131100
	United Arab Emirates	465,703,272	393,996	2,500	2	الامارات العربية المتحدة	NO.		
	Italy	6,501,000	5,500	4,000	90	ايطاليا	NO.		
	Germany	6,709,200	5,675	2,500	12	المانيا	NO.		
	China	2,082,670,038	1,761,911	92,588	9,429	الصين	NO.		
	Turkey	6,076,662	5,141	7,712	103	تركيا	NO.		
	Iran	87,488,244	73,902	15,400	1,312	ايران	NO.		
	United States of America	3,385,248	2,864	4,296	57	الولايات المتحدة الامريكية	NO.		
	Canada	21,205,080	17,940	1,000	1	كندا	NO.		
		2,679,738,744	2,266,929	129,996	11,006	المجموع			
Other fire pumps								غيرها من مضخات حريق	84131910

الاستيرادات السلعية (غير النفطية) حسب السلعة وبلد المنشأ لسنة 2017
Imports (non oil) by commodity and origin country for the year 2017

Con. Table (9)- Follow

تابع جدول (9) - يتبع

Commodity	Country	القيمة بالدينار	القيمة بالدولار	الوزن (كغم)	الكمية	بلد المنشأ	الوحدة القياسية	وصف السلعة	HS
		Value(I.D)	Value(\$)	Weight(K.G)	Quantity		Unit		
	United Arab Emirates	15,392,000	13,000	830	1	الإمارات العربية المتحدة	NO.		
	China	23,004,698	19,455	31,433	37,643	الصين	NO.		
	Turkey	2,348,811,300	1,987,150	25,500	11	تركيا	NO.		
		2,387,207,998	2,019,605	57,763	37,655	المجموع			
Other pumps containing the measuring device, or prepared to contain such a device								غيرها من مضخات محتوية على جهاز قياس، أو معدة لإحتواء مثل هذا الجهاز	84131990
	United States of America	1,112,430,101	939,552	16,800	14	الولايات المتحدة الأمريكية	NO.		
		1,112,430,101	939,552	16,800	14	المجموع			
Pumps or fuel oil or cooling fluids, for engines that are the spark plugs, or by pressing								مضخات تعمل بالوقود أو بالزيت أو بسوائل التبريد، للمحركات التي يتم الإشتعال فيها بالشرر أو بالضغط	84133000
	Germany	1,300,200	1,100	165	11	ألمانيا	NO.		
	European Union	309,684	262	15	1	الاتحاد الأوربي	NO.		
	China	197,537,022	167,121	109,388	3,088	الصين	NO.		
	Turkey	5,319,000	4,500	470	21	تركيا	NO.		
	Iran	77,859,840	65,760	20,000	2,000	إيران	NO.		
	Japan	2,051,550,120	1,735,660	9,000	3	اليابان	NO.		
		2,333,875,866	1,974,403	139,038	5,124	المجموع			
Concrete pumps								مضخات خرسانه	84134000
	China	221,625,000	187,500	1,500	20	الصين	NO.		
		221,625,000	187,500	1,500	20	المجموع			

الاستيرادات السلعية (غير النفطية) حسب السلعة وبلد المنشأ لسنة 2017
Imports (non oil) by commodity and origin country for the year 2017

Con. Table (9)- Follow

تابع جدول (9) - يتبع

Commodity	Country	القيمة بالدينار	القيمة بالدولار	الوزن (كغم)	الكمية	بلد المنشأ	الوحدة القياسية	وصف السلعة	HS
		Value(I.D)	Value(\$)	Weight(K.G)	Quantity		Unit		
Positive displacement reciprocating pumps last (_absorbent or absorbent driving)								مضخات ازالة موجبة متناوية اخر (ماصة _او ماصه دافعة)	84135000
	China	70,742,700	59,850	8,950	975	الصين	NO.		
	Iran	2,282,442	1,931	250	1	ايران	NO.		
	United States of America	22,898,560	19,340	100	10	الولايات المتحدة الامريكية	NO.		
			95,923,702	81,121	9,300	986	المجموع		
Rotary positive displacement pumps last (_absorbent or absorbent driving)								مضخات ازالة موجبة دوارة اخر (ماصة _او ماصه دافعة)	84136000
	United Arab Emirates	52,508,032	44,348	15,500	20	الامارات العربية المتحدة	NO.		
	China	4,672,818	3,949	1,819	1,336	الصين	NO.		
	Turkey	59,620,080	50,440	2,450	48	تركيا	NO.		
			116,800,930	98,737	19,769	1,404	المجموع		
Last pumps centrifugal								مضخات آخر تعمل بالطرد المركزي	84137000
	Italy	3,546,000	3,000	650	4	ايطاليا	NO.		
	Germany	242,359,644	205,042	205,042	2	المانيا	NO.		
	European Union	279,339,015	236,318	227,250	509	الاتحاد الاوربي	NO.		
	Bologna	32,689,392	27,656	3,000	173	بولونيا	NO.		
	China	11,229,000	9,500	1,500	300	الصين	NO.		
	Turkey	38,308,620	32,410	3,500	170	تركيا	NO.		
	Iran	823,930,232,864	695,887,021	1,000	1	ايران	NO.		
		824,537,704,535	696,400,947	441,942	1,159	المجموع			

الاستيرادات السلعية (غير النفطية) حسب السلعة وبلد المنشأ لسنة 2017
Imports (non oil) by commodity and origin country for the year 2017

Con. Table (9)- Follow

تابع جدول (9) - يتبع

Commodity	Country	القيمة بالدينار	القيمة بالدولار	الوزن (كغم)	الكمية	بلد المنشأ	الوحدة القياسية	وصف السلعة	HS
		Value(I.D)	Value(\$)	Weight(K.G)	Quantity		Unit		
Pumps for agricultural use								مضخات للاستعمال الزراعي	84138110
	United Arab Emirates	99,745,500	84,250	32,560	60	الامارات العربية المتحدة	NO.		
	France	568,962,687	480,543	2,000	1,000	فرنسا	NO.		
	Italy	214,972,844,647	181,564,925	2,728,918	18,068	إيطاليا	NO.		
	Germany	2,200,803,624	1,861,932	148,955	12,413	ألمانيا	NO.		
	Austria	101,652,000	86,000	3,600	300	النمسا	NO.		
	Spain	74,466,000	63,000	4,460	99	إسبانيا	NO.		
	European Union	15,495,531,056	13,087,445	5,298,578	22,879	الاتحاد الاوربي	NO.		
	China	1,534,862,902	1,297,799	652,901	15,724	الصين	NO.		
	South Korea	12,492,356,850	10,568,234	24,500	675	كوريا الجنوبية	NO.		
	Turkey	1,014,736,166	857,237	174,142	13,938	تركيا	NO.		
	Iran	7,067,963,512	5,969,568	70,530	414,927	إيران	NO.		
	India	467,566,810	395,072	219,256	14,114	الهند	NO.		
	Malaysia	4,795,200	4,050	15,000	1,500	ماليزيا	NO.		
	United States of America	208,877,480	176,589	15,556	2,110	الولايات المتحدة الامريكية	NO.		
		256,305,164,434	216,496,644	9,390,956	517,807	المجموع			
Pumps for domestic use								مضخات للاستعمال المنزلي	84138120
	Syria	7,227,136	6,104	5,000	600	الجمهورية العربية السورية	NO.		
	United Arab Emirates	313,146,880	264,920	25,500	1,902	الامارات العربية المتحدة	NO.		
	United Kingdom	1,994,754,827	1,685,803	96,590	18,724	المملكة المتحدة	NO.		
	Italy	836,752,440	706,861	180,880	15,937	إيطاليا	NO.		
	Belgium	259,296,000	219,000	75,000	5,000	بلجيكا	NO.		
	Germany	41,745,852	35,291	6,399	418	ألمانيا	NO.		
	Spain	19,503,000	16,500	455	70	إسبانيا	NO.		
	European Union	215,999,344	182,631	17,916	4,721	الاتحاد الاوربي	NO.		
	Bologna	50,636,880	42,840	1,440	120	بولونيا	NO.		
	Russian Federation	698,570,735	590,052	113,955	22,609	روسيا الاتحادية	NO.		
	Ukraine	1,742,786,882	1,471,948	163,550	32,710	أوكرانيا	NO.		
	China	2,869,500,352	2,425,212	792,694	122,931	الصين	NO.		
	Vietnam	30,499,840	25,760	16,950	1,645	فيتنام	NO.		

الاستيرادات السلعية (غير النفطية) حسب السلعة وبلد المنشأ لسنة 2017
Imports (non oil) by commodity and origin country for the year 2017

Con. Table (9)- Follow

تابع جدول (9) - يتبع

Commodity	Country	القيمة بالدينار	القيمة بالدولار	الوزن (كغم)	الكمية	بلد المنشأ	الوحدة القياسية	وصف السلعة	HS
		Value(I.D)	Value(\$)	Weight(K.G)	Quantity		Unit		
	South Korea	21,616,846,576	18,257,489	675,230	69,248	كوريا الجنوبية	NO.		
	Taiwan (Formosa)	3,427,800	2,900	2,900	290	تايوان (فرموزا)	NO.		
	Turkey	406,017,898	343,324	82,179	8,283	تركيا	NO.		
	Iran	806,110,000	680,957	226,177	22,992	ايران	NO.		
	India	1,275,209,242	1,077,059	505,051	55,138	الهند	NO.		
	Japan	42,624,000	36,000	10,760	980	اليابان	NO.		
	Thailand	12,195,200	10,300	9,000	900	تايلند	NO.		
	United States of America	490,255,318	414,113	16,190	4,645	الولايات المتحدة الامريكية	NO.		
	Brazil	71,115,030	60,165	300	150	البرازيل	NO.		
		33,804,221,232	28,555,229	3,024,116	390,013	المجموع			
Other pumps								غيرها من المضخات	84138190
	Jordan	13,711,200	11,600	400	40	المملكة الاردنية الهاشمية	NO.		
	Saudi Arabia	239,118,600	202,300	100	50	المملكة العربية السعودية	NO.		
	United Arab Emirates	912,528,822	772,021	400	2	الإمارات العربية المتحدة	NO.		
	France	487,186,358	412,171	200	1	فرنسا	NO.		
	Italy	1,076,529,824	909,451	10,810	279	إيطاليا	NO.		
	Austria	5,744,876,964	4,860,302	500	9	النمسا	NO.		
	Spain	1,000,168,212	846,166	200	20	اسبانيا	NO.		
	European Union	7,683,265,950	6,500,225	9,950	14	الاتحاد الاوربي	NO.		
	China	1,652,107,156	1,396,600	62,859	8,002	الصين	NO.		
	South Korea	1,714,566,648	1,450,564	700	12	كوريا الجنوبية	NO.		
	Turkey	65,518,060	55,340	2,647	206	تركيا	NO.		
	Iran	34,809,900	29,450	16,150	1,558	ايران	NO.		
	India	9,089,580	7,690	400	388	الهند	NO.		
	Thailand	3,042,468	2,574	800	13	تايلند	NO.		
	United States of America	477,880,236	404,298	5,322	2,084	الولايات المتحدة الامريكية	NO.		
		21,114,399,978	17,860,752	111,438	12,678	المجموع			
Cranes fluids								رافعات سوائل	84138200
	Italy	12,411,000	10,500	250	200	إيطاليا	NO.		
	Germany	639,360	540	200	2	المانيا	NO.		
	European Union	531,900	450	92	50	الاتحاد الاوربي	NO.		
	China	230,688,116	195,155	43,425	42,821	الصين	NO.		

الاستيرادات السلعية (غير النفطية) حسب السلعة وبلد المنشأ لسنة 2017
Imports (non oil) by commodity and origin country for the year 2017

Con. Table (9)- Follow

تابع جدول (9) - يتبع

Commodity	Country	القيمة بالدينار	القيمة بالدولار	الوزن (كغم)	الكمية	بلد المنشأ	الوحدة القياسية	وصف السلعة	HS
		Value(I.D)	Value(\$)	Weight(K.G)	Quantity		Unit		
	Turkey	29,837,226	25,243	21,936	5,876	تركيا	NO.		
	Iran	591,000	500	200	1	ايران	NO.		
	India	30,762,540	26,010	3,357	2,531	الهند	NO.		
	United States of America	24,376,192	20,588	2,000	1	الولايات المتحدة الأمريكية	NO.		
		329,837,334	278,986	71,460	51,482	المجموع			
Parts of pumps								اجزاء المضخات	84139100
	Egypt	40,190,880	33,945	51,000	500	جمهورية مصر العربية	NO.		
	United Kingdom	9,036,390	7,645	4,075	39	المملكة المتحدة	NO.		
	Italy	88,757,562	75,091	3,505	1,525	إيطاليا	NO.		
	Germany	7,954,029	6,718	250	20	ألمانيا	NO.		
	European Union	27,150,990	22,945	555	12	الاتحاد الأوربي	NO.		
	China	149,150,708	125,991	68,484	12,022	الصين	NO.		
	Turkey	20,686,180	17,490	6,900	251	تركيا	NO.		
	Iran	4,707,928,520	3,976,330	170,500	8,016	ايران	NO.		
	India	18,408,860	15,550	6,600	4,693	الهند	NO.		
	United States of America	17,534,970	14,835	55	10	الولايات المتحدة الأمريكية	NO.		
		5,086,799,089	4,296,540	311,924	27,088	المجموع			
Vacuum pumps								مضخات تفريغ الهواء	84141000
	Syria	16,516,800	13,950	5,957	701	الجمهورية العربية السورية	NO.		
	Jordan	8,276,160	6,990	14,000	3,300	المملكة الأردنية الهاشمية	NO.		
	United Arab Emirates	4,616,000	3,900	2,950	575	الإمارات العربية المتحدة	NO.		
	United Kingdom	121,709,280	102,795	20,000	500	المملكة المتحدة	NO.		
	Italy	1,807,899,806	1,526,944	221,015	14,443	إيطاليا	NO.		
	Spain	5,016,408	4,244	135	270	اسبانيا	NO.		
	European Union	4,905,300	4,150	2,000	5,000	الاتحاد الأوربي	NO.		
	China	898,810,142	759,488	479,745	179,971	الصين	NO.		
	South Korea	341,506,218	288,439	291,449	29,051	كوريا الجنوبية	NO.		
	Turkey	171,816,102	145,231	76,168	7,899	تركيا	NO.		
	Iran	994,723,430	840,175	348,365	28,883	ايران	NO.		
	India	100,724,804	85,087	50,210	6,903	الهند	NO.		
	Japan	1,651,254	1,397	1,000	5	اليابان	NO.		
	Malaysia	110,050,432	92,948	10,000	4,500	ماليزيا	NO.		

الإستيرادات السلعية (غير النفطية) حسب السلعة وبلد المنشأ لسنة 2017
Imports (non oil) by commodity and origin country for the year 2017

Con. Table (9)- Follow

تابع جدول (9) - يتبع

Commodity	Country	القيمة بالدينار	القيمة بالدولار	الوزن (كغم)	الكمية	بلد المنشأ	الوحدة القياسية	وصف السلعة	HS
		Value(I.D)	Value(\$)	Weight(K.G)	Quantity		Unit		
	Pakistan	4,144,000	3,500	11,000	1,120	باكستان	NO.		
	United States of America	1,091,755,975	922,100	62,896	7,448	الولايات المتحدة الأمريكية	NO.		
		5,684,122,111	4,801,338	1,596,890	290,569	المجموع			
Hand-operated pumps, air or legs								مضخات هواء تدار بالأيدي أو بالأرجل	84142000
	China	8,628,600	7,300	1,800	900	الصين	NO.		
		8,628,600	7,300	1,800	900	المجموع			
Types of compressors used in refrigeration equipment								مضاغط من الأنواع المستعملة في تجهيزات التبريد	84143000
	France	50,165,262	42,441	2,500	250	فرنسا	NO.		
	China	85,990,500	72,750	15,000	4,329	الصين	NO.		
	Turkey	11,418,120	9,660	3,500	1,470	تركيا	NO.		
	Iran	78,948,144	66,792	32,500	12,580	إيران	NO.		
	Japan	8,448,936	7,148	504	56	اليابان	NO.		
	United States of America	18,331,638	15,509	35	15	الولايات المتحدة الأمريكية	NO.		
		253,302,600	214,300	54,039	18,700	المجموع			
Air compressors mounted on wheels and structures subject to Qatar								مضاغط هواء مركبة على هياكل بدوالب و قابلة للقطر	84144000
	United Kingdom	12,706,500	10,750	1,750	35	المملكة المتحدة	NO.		
	France	12,542,998,816	10,593,749	8,000	411	فرنسا	NO.		
	Belgium	6,146,400	5,200	300	3	بلجيكا	NO.		
	European Union	1,964,340,108	1,659,594	11,437	23	الاتحاد الأوربي	NO.		
	China	105,073,890	88,895	35,000	4,286	الصين	NO.		
	South Korea	10,696,264,288	9,034,007	1,750	270	كوريا الجنوبية	NO.		

الإستيرادات السلعية (غير النفطية) حسب السلعة وبلد المنشأ لسنة 2017
Imports (non oil) by commodity and origin country for the year 2017

Con. Table (9)- Follow

تابع جدول (9) - يتبع

Commodity	Country	القيمة بالدينار	القيمة بالدولار	الوزن (كغم)	الكمية	بلد المنشأ	الوحدة القياسية	وصف السلعة	HS
		Value(I.D)	Value(\$)	Weight(K.G)	Quantity		Unit		
	Turkey	19,916,700	16,850	2,700	27	تركيا	NO.		
	Iran	24,195,540	20,470	7,000	224	ايران	NO.		
		25,371,642,242	21,429,515	67,937	5,279	المجموع			
Fans Desk, land, walls, windows or roofs, with an integrated electric motor not exceeding 125 W capacity W								مراوح طاولة أو أرض أو جدران أو نوافذ أو سقف، ذات محرك كهربائي مدمج لا تتجاوز قدرته W 125 واط	84145100
	Syria	24,307,830	20,565	14,585	2,294	الجمهورية العربية السورية	NO.		
	Lebanon	992,880	840	560	56	لبنان	NO.		
	Egypt	49,066,658	41,500	33,357	8,162	جمهورية مصر العربية	NO.		
	United Kingdom	29,224,950	24,725	24,500	2,450	المملكة المتحدة	NO.		
	Italy	6,622,746	5,603	1,601	800	إيطاليا	NO.		
	Germany	3,552,000	3,000	2,000	200	ألمانيا	NO.		
	European Union	4,590,888	3,884	1,075	187	الاتحاد الأوربي	NO.		
	China	2,010,075,458	1,699,377	908,597	213,129	الصين	NO.		
	Vietnam	9,472,000	8,000	12,000	800	فيتنام	NO.		
	South Korea	1,050,286,852	887,091	149,904	26,125	كوريا الجنوبية	NO.		
	Taiwan (Formosa)	13,413,336	11,348	15,000	1,000	تايوان (فرموزا)	NO.		
	Turkey	103,994,865	87,927	38,966	4,619	تركيا	NO.		
	Iran	57,227,102	48,386	34,800	5,035	ايران	NO.		
	India	143,887,304	121,637	70,396	21,130	الهند	NO.		
	Malaysia	47,567,168	40,210	23,603	2,378	ماليزيا	NO.		
	Pakistan	103,307,326	87,307	73,556	13,237	باكستان	NO.		
		3,657,589,363	3,091,400	1,404,500	301,602	المجموع			
Other fans								غيرها من مراوح	84145900
	China	19,447,446	16,453	4,500	12,220	الصين	NO.		
	South Korea	2,155,968	1,824	1,500	100	كوريا الجنوبية	NO.		

الاستيرادات السلعية (غير النفطية) حسب السلعة وبلد المنشأ لسنة 2017
Imports (non oil) by commodity and origin country for the year 2017

Con. Table (9)- Follow

تابع جدول (9) - يتبع

Commodity	Country	القيمة بالدينار	القيمة بالدولار	الوزن (كغم)	الكمية	بلد المنشأ	الوحدة القياسية	وصف السلعة	HS
		Value(I.D)	Value(\$)	Weight(K.G)	Quantity		Unit		
	Iran	2,434,920	2,060	1,500	120	ايران	NO.		
		24,038,334	20,337	7,500	12,440	المجموع			
Devices "covers" an eyedropper or switched to the air fans integrated, and were equipped with Bmsaf does not exceed the horizontal size of the largest of which 120 cm								اجهزة " اغطية" شافطة أو مبدلة للهواء بمراوح مندمجة، وإن كانت مجهزة بمصاف، لا يتجاوز مفاص أكبر جانب أفقي منها 120 سم	84146000
	Jordan	9,035,104	7,631	3,000	162	المملكة الاردنية الهاشمية	NO.		
	Kuwait	44,897,280	37,920	15,000	810	الكويت	NO.		
	United Arab Emirates	41,653,120	35,180	5,000	162	الإمارات العربية المتحدة	NO.		
	Egypt	8,274,000	7,000	5,000	162	جمهورية مصر العربية	NO.		
	United Kingdom	378,240	320	250	10	المملكة المتحدة	NO.		
	Italy	22,523,968	19,027	5,100	164	إيطاليا	NO.		
	European Union	4,658,444	3,936	3,125	225	الاتحاد الأوربي	NO.		
	China	12,585,701,934	10,633,687	3,461,895	131,114	الصين	NO.		
	Turkey	677,138,254	571,960	397,587	13,103	تركيا	NO.		
	Iran	33,955,874,504	28,681,821	19,155,353	599,301	ايران	NO.		
	India	1,012,190,348	856,272	346,345	17,520	الهند	NO.		
	Malaysia	6,038,400	5,100	5,000	162	ماليزيا	NO.		
	Thailand	34,928,000	29,500	5,000	162	تايلند	NO.		
	Burundi	14,326,400	12,100	5,000	1	بورندي	NO.		
	Mexico	46,542,432	39,376	2,000	162	المكسيك	NO.		
	Australia	97,942,955	82,722	5,000	500	استراليا	NO.		
		48,562,103,383	41,023,552	23,419,655	763,720	المجموع			

الاستيرادات السلعية (غير النفطية) حسب السلعة وبلد المنشأ لسنة 2017
Imports (non oil) by commodity and origin country for the year 2017

Con. Table (9)- Follow

تابع جدول (9) - يتبع

Commodity	Country	القيمة بالدينار	القيمة بالدولار	الوزن (كغم)	الكمية	بلد المنشأ	الوحدة القياسية	وصف السلعة	HS
		Value(I.D)	Value(\$)	Weight(K.G)	Quantity		Unit		
Other devices "covers" an eyedropper or switched to the air fans integrated, and were equipped with Bmsaf								غيرها من اجهزة " اغطية" شافطة أو مبدلة للهواء بمراوح مندمجة، وإن كانت مجهزة بمصاف	84148000
	China	3,374,400	2,850	3,500	700	الصين	NO.		
	Turkey	1,127,483,406	952,274	7,300	44	تركيا	NO.		
	Iran	42,547,040	35,935	25,600	5,170	ايران	NO.		
		1,173,404,846	991,059	36,400	5,914	المجموع			
Parts of pneumatic pumps and vacuum pumps, compressors air or other gases and fans; covers an eyedropper or switched to the air fans integrated, and were equipped with Bmsaf.								اجزاء مضخات هوائية ومضخات تفريغ الهواء، مضاعط هواء أو غازات أخرى ومراوح؛ اغطية شافطة أو مبدلة للهواء بمراوح مندمجة، وإن كانت مجهزة بمصاف.	84149000
	Saudi Arabia	18,275,040	15,435	2,282	1,141	المملكة العربية السعودية	NO.		
	Egypt	1,207,680	1,020	1,000	75	جمهورية مصر العربية	NO.		
	United Kingdom	23,309,040	19,720	3,424	16,908	المملكة المتحدة	NO.		
	Italy	49,908,440	42,220	2,860	229	ايطاليا	NO.		
	Germany	2,950,357,104	2,496,072	9,008	16,603	المانيا	NO.		
	European Union	1,640,847,672	1,388,196	54,457	3,273	الاتحاد الاوربي	NO.		

الاستيرادات السلعية (غير النفطية) حسب السلعة وبلد المنشأ لسنة 2017
Imports (non oil) by commodity and origin country for the year 2017

Con. Table (9)- Follow

تابع جدول (9) - يتبع

Commodity	Country	القيمة بالدينار	القيمة بالدولار	الوزن (كغم)	الكمية	بلد المنشأ	الوحدة القياسية	وصف السلعة	HS
		Value(I.D)	Value(\$)	Weight(K.G)	Quantity		Unit		
	China	1,844,126,512	1,560,061	124,033	189,352	الصين	NO.		
	South Korea	4,434,864	3,752	1,100	1,220	كوريا الجنوبية	NO.		
	Turkey	117,835,000	99,635	28,033	22,820	تركيا	NO.		
	Iran	395,610,892	334,139	142,723	109,218	ايران	NO.		
	India	36,945,552	31,241	6,250	80,847	الهند	NO.		
	Japan	1,883,182,494	1,593,217	7,500	9,500	اليابان	NO.		
	United States of America	292,118,928	246,790	12,250	1,903	الولايات المتحدة الأمريكية	NO.		
		9,258,159,218	7,831,498	394,920	453,089	المجموع			
Air conditioners (Freon) is intended for the windows or walls								اجهزة تكييف هواء (فريون) معد للنوافذ او الجدران	84151020
	France	224,960,000	190,000	2,500	4	فرنسا	NO.		
	Italy	25,531,200	21,600	5,000	2,000	ايطاليا	NO.		
	Belgium	101,303,040	85,560	4,500	10	بلجيكا	NO.		
	China	5,039,307,518	4,260,682	10,325,236	286,864	الصين	NO.		
	South Korea	127,094,550	107,525	3,500	75	كوريا الجنوبية	NO.		
	Taiwan (Formosa)	261,299,328	220,692	14,300	1,003	تايبوان (فرموزا)	NO.		
	Turkey	131,988,320	111,560	66,100	65	تركيا	NO.		
	Iran	27,270,816	23,063	4,350	48	ايران	NO.		
	United States of America	266,357,293	224,964	4,500	15	الولايات المتحدة الأمريكية	NO.		
		6,205,112,065	5,245,646	10,429,986	290,084	المجموع			

الاستيرادات السلعية (غير النفطية) حسب السلعة وبلد المنشأ لسنة 2017
Imports (non oil) by commodity and origin country for the year 2017

Con. Table (9)- Follow

تابع جدول (9) - يتبع

Commodity	Country	القيمة بالدينار	القيمة بالدولار	الوزن (كغم)	الكمية	بلد المنشأ	الوحدة القياسية	وصف السلعة	HS
		Value(I.D)	Value(\$)	Weight(K.G)	Quantity		Unit		
Other conditioners of the type prepared for the walls or windows, comprising a body and one, or type "Split System" (a group of separate elements)								غيرها من اجهزة تكييف من النوع المعد للجدران أو للنوافذ، مؤلفة جسما واحدا، أو من نوع "سبليت سيستم" (مجموعة من عناصر منفصلة)	84151090
	Syria	9,732,480	8,220	8,500	850	الجمهورية العربية السورية	NO.		
	Lebanon	12,765,600	10,800	12,600	360	لبنان	NO.		
	Saudi Arabia	3,173,488,880	2,681,583	2,013,045	43,964	المملكة العربية السعودية	NO.		
	Bahrain	29,736,160	25,115	1,000	30	البحرين	NO.		
	United Arab Emirates	66,325,312	56,018	11,750	326	الإمارات العربية المتحدة	NO.		
	Egypt	192,633,356	162,784	125,478	9,419	جمهورية مصر العربية	NO.		
	United Kingdom	236,400	200	100	2	المملكة المتحدة	NO.		
	France	69,264,000	58,500	5,255	2	فرنسا	NO.		
	Italy	623,920,640	526,960	507,350	295	إيطاليا	NO.		
	Belgium	10,631,136	8,979	2,000	1	بلجيكا	NO.		
	Germany	7,157,280	6,045	10,000	40	ألمانيا	NO.		
	European Union	1,004,700	850	250	3	الاتحاد الاوربي	NO.		
	China	31,747,242,740	26,842,447	28,514,346	489,301	الصين	NO.		
	South Korea	21,500,140	18,160	14,753	580	كوريا الجنوبية	NO.		
	Turkey	337,248,140	285,150	384,660	9,312	تركيا	NO.		
	Iran	2,584,994,344	2,183,286	624,420	1,842	إيران	NO.		
	India	21,446,550	18,120	4,190	15	الهند	NO.		
	Malaysia	17,878,400	15,100	10,295	69	ماليزيا	NO.		
	Thailand	185,193,630	156,485	66,540	1,577	تايلند	NO.		

الاستيرادات السلعية (غير النفطية) حسب السلعة وبلد المنشأ لسنة 2017
Imports (non oil) by commodity and origin country for the year 2017

Con. Table (9)- Follow

تابع جدول (9) - يتبع

Commodity	Country	القيمة بالدينار	القيمة بالدولار	الوزن (كغم)	الكمية	بلد المنشأ	الوحدة القياسية	وصف السلعة	HS
		Value(I.D)	Value(\$)	Weight(K.G)	Quantity		Unit		
	South Africa	41,603,392	35,138	234	1	جنوب افريقيا	NO.		
	United States of America	519,425,216	438,724	462,593	18,132	الولايات المتحدة الامريكية	NO.		
		39,673,428,496	33,538,664	32,779,359	576,121	المجموع			
Conditioning machines of a kind used for the welfare of persons within the car								اجهزة تكييف من النوع المستعمل لرفاهية الأشخاص داخل السيارات	84152000
	South Korea	265,950	225	200	20	كوريا الجنوبية	NO.		
		265,950	225	200	20	المجموع			
Services, including central air conditioning and cooling unit and a valve to reverse the cycle thermal (heat pumps are to work in both directions)								اجهزة تكييف هواء مركزية متضمنة وحدة تبريد وصمام لعكس الدورة الحرارية (مضخات حرارية قابلة للعمل في الإتجاهين)	84158121
	Jordan	24,508,800	20,700	34,000	6	المملكة الاردنية الهاشمية	NO.		
	Kuwait	8,169,600	6,900	6,000	6	الكويت	NO.		
	Saudi Arabia	879,120,000	742,500	200,000	4,500	المملكة العربية السعودية	NO.		
	Bahrain	4,618,784	3,901	2,000	1	البحرين	NO.		
	United Arab Emirates	52,238,080	44,120	50,000	10	الإمارات العربية المتحدة	NO.		
	Egypt	4,144,000	3,500	1,500	1	جمهورية مصر العربية	NO.		
	Italy	7,883,940	6,670	11,740	1	إيطاليا	NO.		
	China	1,821,150,370	1,538,290	226,937	740	الصين	NO.		
	Turkey	2,718,600	2,300	200	2	تركيا	NO.		
	Iran	1,252,420,358	1,059,041	75,346	2,580	ايران	NO.		

الاستيرادات السلعية (غير النفطية) حسب السلعة وبلد المنشأ لسنة 2017
Imports (non oil) by commodity and origin country for the year 2017

Con. Table (9)- Follow

تابع جدول (9) - يتبع

Commodity	Country	القيمة بالدينار	القيمة بالدولار	الوزن (كغم)	الكمية	بلد المنشأ	الوحدة القياسية	وصف السلعة	HS
		Value(I.D)	Value(\$)	Weight(K.G)	Quantity		Unit		
	Thailand	54,678,928	46,217	17,600	85	تايلند	NO.		
	United States of America	10,874,400	9,200	3,000	12	الولايات المتحدة الامريكية	NO.		
		4,122,525,860	3,483,339	628,323	7,944	المجموع			
Other air conditioners (Freon), including the cooling unit and a valve to reverse cycle heat (heat pumps are to work in both directions)								غيرها من اجهزة تكييف هواء (فريون) متضمنة وحدة تبريد وصمام لعكس الدورة الحرارية (مضخات حرارية قابلة للعمل في الإتجاهين)	84158129
	China	3,897,260,598	3,297,169	404,220	26,030	الصين	NO.		
	South Korea	193,848,000	164,000	35,000	2,083	كوريا الجنوبية	NO.		
	Turkey	354,600	300	30	1	تركيا	NO.		
	Iran	354,019,638	299,509	10,500	3,996	ايران	NO.		
		4,445,482,836	3,760,978	449,750	32,110	المجموع			
Services, including central air conditioning and cooling unit								اجهزة تكييف مركزية متضمنة وحدة تبريد	84158221
	Jordan	134,918,720	114,005	31,438	103	المملكة الاردنية الهاشمية	NO.		
	Kuwait	84,975,454	71,831	43,300	214	الكويت	NO.		
	Lebanon	9,786,960	8,280	1,500	3	لبنان	NO.		
	Saudi Arabia	82,717,792	69,863	32,463	182	المملكة العربية السعودية	NO.		
	Bahrain	13,616,000	11,500	7,727	35	البحرين	NO.		
	United Arab Emirates	44,370,922	37,518	6,100	227	الامارات العربية المتحدة	NO.		
	United Kingdom	23,379,960	19,780	5,000	1	المملكة المتحدة	NO.		
	France	162,575,154	137,347	22,500	407	فرنسا	NO.		

الاستيرادات السلعية (غير النفطية) حسب السلعة وبلد المنشأ لسنة 2017
Imports (non oil) by commodity and origin country for the year 2017

Con. Table (9)- Follow

تابع جدول (9) - يتبع

Commodity	Country	القيمة بالدينار	القيمة بالدولار	الوزن (كغم)	الكمية	بلد المنشأ	الوحدة القياسية	وصف السلعة	HS
		Value(I.D)	Value(\$)	Weight(K.G)	Quantity		Unit		
	Italy	23,258,120	19,660	10,000	41	ايطاليا	NO.		
	Belgium	22,458,000	19,000	5,000	52	بلجيكا	NO.		
	Germany	11,194,720	9,455	3,500	50	المانيا	NO.		
	Spain	876,163,410	741,255	529,468	2,118	اسبانيا	NO.		
	European Union	59,998,320	50,760	8,600	26	الاتحاد الاوربي	NO.		
	Cech	20,575,552	17,378	13,902	70	تشيك	NO.		
	China	5,852,359,390	4,946,345	1,802,908	27,719	الصين	NO.		
	South Korea	662,514,304	559,556	337,087	2,046	كوريا الجنوبية	NO.		
	Taiwan (Formosa)	8,169,600	6,900	3,500	50	تايوان (فرموزا)	NO.		
	Turkey	76,872,016	64,949	20,000	272	تركيا	NO.		
	Iran	46,984,672	39,683	50,500	155	ايران	NO.		
	India	2,589,408	2,187	500	20	الهند	NO.		
	Malaysia	85,307,200	72,050	8,500	103	ماليزيا	NO.		
	Philippines	11,229,000	9,500	3,500	50	الفلبين	NO.		
	United States of America	284,145,420	239,994	5,800	812	الولايات المتحدة الامريكية	NO.		
		8,600,160,094	7,268,796	2,952,793	34,756	المجموع			
Other devices, including central air conditioning and cooling unit								غيرها من اجهزة تكييف مركزية متضمنة وحدة تبريد	84158229
	Taiwan (Formosa)	91,363,360	77,165	2,500	132	تايوان (فرموزا)	NO.		
		91,363,360	77,165	2,500	132	المجموع			
Other air conditioners (Freon), including the cooling unit								غيرها من اجهزة تكييف هواء (فريون) متضمنة وحدة تبريد	84158290
	Saudi Arabia	439,411,500	371,250	46,938	2,418	المملكة العربية السعودية	NO.		
	China	22,635,300	19,150	10,688	114	الصين	NO.		
	South Korea	83,131,940,562	70,331,591	71,325	951	كوريا الجنوبية	NO.		
		83,593,987,362	70,721,991	128,951	3,483	المجموع			

الاستيرادات السلعية (غير النفطية) حسب السلعة وبلد المنشأ لسنة 2017
Imports (non oil) by commodity and origin country for the year 2017

Con. Table (9)- Follow

تابع جدول (9) - يتبع

Commodity	Country	القيمة بالدينار	القيمة بالدولار	الوزن (كغم)	الكمية	بلد المنشأ	الوحدة القياسية	وصف السلعة	HS
		Value(I.D)	Value(\$)	Weight(K.G)	Quantity		Unit		
Ajzaajhzh air conditioning (Freon) is not included and cooling unit								اجزاء اجهزة تكييف هواء (فريون) غير متضمنة وحدة تبريد	84159000
	Saudi Arabia	9,472,000	8,000	1,500	3,000	المملكة العربية السعودية	NO.		
	Bahrain	1,820,243,712	1,537,368	47,000	11,000	البحرين	NO.		
	United Arab Emirates	1,145,064,160	967,115	166,360	13,840	الامارات العربية المتحدة	NO.		
	France	8,051,200	6,800	300	2	فرنسا	NO.		
	Italy	211,110,428	178,584	30,976	15,061	إيطاليا	NO.		
	Belgium	21,312,000	18,000	3,000	1,500	بلجيكا	NO.		
	Germany	97,604,122	82,571	22,275	4,036	ألمانيا	NO.		
	European Union	12,203,920	10,310	3,250	2,172	الاتحاد الأوربي	NO.		
	Cech	94,103,748	79,614	500	2	تشيك	NO.		
	China	20,993,672,234	17,757,975	1,290,698	514,265	الصين	NO.		
	South Korea	27,409,856	23,176	11,957	1,600	كوريا الجنوبية	NO.		
	Taiwan (Formosa)	76,019,904	64,206	4,470	4,635	تايوان (فرموزا)	NO.		
	Turkey	24,599,124	20,782	4,917	2,391	تركيا	NO.		
	Iran	25,650,160	21,665	11,300	3,508	إيران	NO.		
	India	19,634,400	16,600	3,020	1,745	الهند	NO.		
	Malaysia	26,239,856	22,184	10,848	9,355	ماليزيا	NO.		
	Thailand	28,221,400	23,850	4,046	2,023	تايلاند	NO.		
	United States of America	118,055,436	99,754	35,385	7,251	الولايات المتحدة الأمريكية	NO.		
		24,758,667,660	20,938,554	1,651,802	597,386	المجموع			
Other ignition devices, ignition devices, including mixed operating various types of fuel (shared)								أجهزة إشعال أخرى، بما فيها أجهزة الإشعال المختلطة العاملة بمختلف أنواع الوقود (مشتركة)	84162000
	Lebanon	886,500	750	500	1	لبنان	NO.		

الاستيرادات السلعية (غير النفطية) حسب السلعة وبلد المنشأ لسنة 2017
Imports (non oil) by commodity and origin country for the year 2017

Con. Table (9)- Follow

تابع جدول (9) - يتبع

Commodity	Country	القيمة بالدينار	القيمة بالدولار	الوزن (كغم)	الكمية	بلد المنشأ	الوحدة القياسية	وصف السلعة	HS
		Value(I.D)	Value(\$)	Weight(K.G)	Quantity		Unit		
	United Arab Emirates	192,676,638	163,009	8,250	33	الإمارات العربية المتحدة	NO.		
	China	41,440,000	35,000	700	700	الصين	NO.		
	Iran	616,603,520	520,780	37,500	12	إيران	NO.		
		851,606,658	719,539	46,950	746	المجموع			
Parts of the burners of the stoves, liquid fuel or pulverized solid fuel or gas; stoves mechanism, including parts of the mechanism, and Kambassod ash dischargers and Amattha.								اجزاء أجهزة إشعال للمواقد تعمل بالوقود السائل أو بالوقود الصلب المسحوق أو بالغاز؛ مواقد آلية، بما فيها أجزاءها الآلية، كالسفود ومفربات الرماد وما يماثلها.	84169000
	European Union	1,776,000	1,500	2,400	300	الاتحاد الأوربي	NO.		
	China	661,920	560	150	10	الصين	NO.		
	Iran	64,473,638	54,509	14,000	2,220	إيران	NO.		
		66,911,558	56,569	16,550	2,530	المجموع			
Rotary kilns to prepare the cement mixer and ovens for the preparation of gypsum non-electrical								الافران الدوارة لتحضير الاسمنت والافران الخلاطة لتحضير الجبس غير الكهربائية	84178020
	Germany	148,037,888	125,032	10,000	120	ألمانيا	NO.		
	European Union	315,349,326	266,793	5,600	140	الاتحاد الأوربي	NO.		

الاستيرادات السلعية (غير النفطية) حسب السلعة وبلد المنشأ لسنة 2017
Imports (non oil) by commodity and origin country for the year 2017

Con. Table (9)- Follow

تابع جدول (9) - يتبع

Commodity	Country	القيمة بالدينار	القيمة بالدولار	الوزن (كغم)	الكمية	بلد المنشأ	الوحدة القياسية	وصف السلعة	HS
		Value(I.D)	Value(\$)	Weight(K.G)	Quantity		Unit		
	China	1,528,535,268	1,292,974	6,800	128	الصين	NO.		
		1,991,922,482	1,684,799	22,400	388	المجموع			
Ovens for the manufacture of porcelain furnaces for coating electrical port is								افران لصنع الخزف و افران للطلاء بالميناء غير الكهربائية	84178030
	Turkey	32,505,000	27,500	12,000	12	تركيا	NO.		
	Iran	12,136,000	10,250	16,000	2	ايران	NO.		
		44,641,000	37,750	28,000	14	المجموع			
Other ovens for the manufacture or laboratory non-electric.								غيرها من أفران للصناعة أو المختبرات غير كهربائية.	84178090
	European Union	20,246,230	17,100	1,080	9	الاتحاد الاوربي	NO.		
	Turkey	44,426,600	37,575	22,600	51	تركيا	NO.		
		64,672,830	54,675	23,680	60	المجموع			
Parts of the furnaces of industry or laboratories, including incinerators (ovens to burn garbage and waste), non-electric.								اجزاء أفران للصناعة أو المختبرات، بما فيها المرممات(افران لحرق القمامة والمخلفات) غير كهربائية.	84179000
	Jordan	505,354,170	426,819	1,200	2,200	المملكة الاردنية الهاشمية	NO.		
	Germany	60,603,490	51,272	11,280	10,254	المانيا	NO.		
	European Union	11,172,622	9,452	2,079	1,890	الاتحاد الاوربي	NO.		
	United States of America	253,099,296	214,128	47,108	42,826	الولايات المتحدة الامريكية	NO.		

الاستيرادات السلعية (غير النفطية) حسب السلعة وبلد المنشأ لسنة 2017
Imports (non oil) by commodity and origin country for the year 2017

Con. Table (9)- Follow

تابع جدول (9) - يتبع

Commodity	Country	القيمة بالدينار	القيمة بالدولار	الوزن (كغم)	الكمية	بلد المنشأ	الوحدة القياسية	وصف السلعة	HS
		Value(I.D)	Value(\$)	Weight(K.G)	Quantity		Unit		
		830,229,578	701,671	61,667	57,170	المجموع			
Refrigerators and freezers to save, in one body, equipped with separate external doors								ثلاجات ومجمدات، للحفظ، في جسم واحد مجهزة بأبواب خارجية منفصلة	84181000
	Lebanon	847,240,768	716,162	285,763	6,522	لبنان	NO.		
	Saudi Arabia	8,274,000	7,000	3,800	95	المملكة العربية السعودية	NO.		
	United Arab Emirates	205,062,698	173,488	8,820	252	الإمارات العربية المتحدة	NO.		
	Egypt	921,260,624	778,633	602,064	12,772	جمهورية مصر العربية	NO.		
	United Kingdom	1,790,730	1,515	250	5	المملكة المتحدة	NO.		
	France	7,281,120	6,160	3,800	95	فرنسا	NO.		
	Italy	11,180,538	9,459	31,958	626	إيطاليا	NO.		
	Germany	537,443,648	453,922	5,000	500	ألمانيا	NO.		
	Portugal	55,601,700	47,000	48,050	1,378	البرتغال	NO.		
	European Union	163,504,776	138,099	347,161	6,686	الاتحاد الاوربي	NO.		
	Bologna	25,436,640	21,520	19,406	380	بولونيا	NO.		
	Russian Federation	8,171,166	6,913	3,800	95	روسيا الاتحادية	NO.		
	Ukraine	8,274,000	7,000	3,800	95	أوكرانيا	NO.		
	China	21,812,838,806	18,437,403	21,372,537	467,765	الصين	NO.		
	Vietnam	17,212,992	14,538	18,812	376	فيتنام	NO.		
	South Korea	2,803,834,360	2,368,996	3,622,261	74,842	كوريا الجنوبية	NO.		
	Turkey	2,506,045,658	2,118,125	1,834,831	37,389	تركيا	NO.		
	Iran	2,119,905,152	1,790,896	633,858	13,155	إيران	NO.		
	India	52,634,460	44,530	24,900	517	الهند	NO.		
	Indonesia	9,221,964	7,802	21,650	433	إندونيسيا	NO.		
	Pakistan	19,503,000	16,500	3,000	94	باكستان	NO.		
	Thailand	513,102,084	433,962	220,895	4,392	تايلند	NO.		
	Nigeria	7,801,200	6,600	3,800	95	نيجيريا	NO.		
	United States of America	21,673,152	18,336	3,667	73	الولايات المتحدة الأمريكية	NO.		
	Canada	7,104,000	6,000	12,500	250	كندا	NO.		

الاستيرادات السلعية (غير النفطية) حسب السلعة وبلد المنشأ لسنة 2017
Imports (non oil) by commodity and origin country for the year 2017

Con. Table (9)- Follow

تابع جدول (9) - يتبع

Commodity	Country	القيمة بالدينار	القيمة بالدولار	الوزن (كغم)	الكمية	بلد المنشأ	الوحدة القياسية	وصف السلعة	HS
		Value(I.D)	Value(\$)	Weight(K.G)	Quantity		Unit		
	Ecuador	5,106,240	4,320	400	12	اكوادور	NO.		
		32,696,505,476	27,634,879	29,136,783	628,894	المجموع			
Of household-type refrigerators-pressure								ثلاجات من النوع المنزلي تعمل بالضغط	84182100
	China	75,893,856	64,208	188,670	3,167	الصين	NO.		
	Taiwan (Formosa)	18,118,878	15,329	3,000	50	تايوان (فرموزا)	NO.		
	Turkey	61,661,394	52,167	9,250	260	تركيا	NO.		
	Iran	3,073,200	2,600	900	15	ايران	NO.		
	Thailand	35,814,600	30,300	14,040	283	تايلند	NO.		
	United States of America	3,025,920	2,560	3,000	50	الولايات المتحدة الأمريكية	NO.		
		197,587,848	167,164	218,860	3,825	المجموع			
Household-type refrigerators of absorption work, electrical								ثلاجات من النوع المنزلي تعمل بالامتصاص كهربائية	84182200
	Jordan	14,627,136	12,354	2,000	1	المملكة الاردنية الهاشمية	NO.		
	Lebanon	460,494,304	388,931	44,650	638	لبنان	NO.		
	United Arab Emirates	9,094,304	7,681	4,500	90	الامارات العربية المتحدة	NO.		
	Egypt	165,649,888	139,907	22,000	155	جمهورية مصر العربية	NO.		
	Italy	3,433,600	2,900	10,000	9	ايطاليا	NO.		
	European Union	7,548,000	6,375	4,000	2	الاتحاد الاوربي	NO.		
	China	4,054,965,568	3,424,802	444,224	8,962	الصين	NO.		
	South Korea	32,710,368	27,627	18,000	139	كوريا الجنوبية	NO.		
	Taiwan (Formosa)	6,038,400	5,100	100,000	500	تايوان (فرموزا)	NO.		
	Turkey	206,137,512	174,208	19,505	440	تركيا	NO.		
	Iran	420,575,744	355,216	56,000	595	ايران	NO.		
	Pakistan	45,584,000	38,500	5,000	1	باكستان	NO.		
	Thailand	246,051,776	207,814	58,750	1,252	تايلند	NO.		
	Canada	2,368,000	2,000	1,500	1	كندا	NO.		
		5,675,278,600	4,793,415	790,129	12,785	المجموع			

الاستيرادات السلعية (غير النفطية) حسب السلعة وبلد المنشأ لسنة 2017
Imports (non oil) by commodity and origin country for the year 2017

Con. Table (9)- Follow

تابع جدول (9) - يتبع

Commodity	Country	القيمة بالدينار	القيمة بالدولار	الوزن (كغم)	الكمية	بلد المنشأ	الوحدة القياسية	وصف السلعة	HS
		Value(I.D)	Value(\$)	Weight(K.G)	Quantity		Unit		
Freezers of conservation in the Fund, a capacity not exceeding 800 l								مجمدات للحفاظ بشكل صندوق، لا تتجاوز سعتها 800 ل	84183000
	Lebanon	195,512,080	165,245	136,004	1,918	لبنان	NO.		
	Egypt	154,056,160	130,115	36,770	777	جمهورية مصر العربية	NO.		
	Italy	31,591,558	26,697	24,825	380	إيطاليا	NO.		
	Portugal	54,806,976	46,368	7,000	288	البرتغال	NO.		
	European Union	2,127,600	1,800	4,200	84	الاتحاد الاوربي	NO.		
	China	8,977,907,998	7,587,900	7,561,601	171,092	الصين	NO.		
	South Korea	671,781,050	567,612	353,550	5,761	كوريا الجنوبية	NO.		
	Taiwan (Formosa)	31,323,000	26,500	2,500	77	تايوان (فوموزا)	NO.		
	Turkey	1,520,753,666	1,284,656	809,203	14,701	تركيا	NO.		
	Iran	733,967,882	620,206	377,110	5,394	ايران	NO.		
	Malaysia	2,960,000	2,500	700	10	ماليزيا	NO.		
	Pakistan	26,995,200	22,800	4,000	100	باكستان	NO.		
	Thailand	255,155,700	215,550	208,930	5,964	تايلند	NO.		
		12,658,938,870	10,697,949	9,526,393	206,546	المجموع			
Freezers of conservation funds are anchored to exceed capacity by 900								مجمدات للحفاظ بشكل صناديق راسية لا تتجاوز سعتها 900 ل	84184000
	China	435,701,748	368,614	41,500	2,037	الصين	NO.		
	Turkey	66,428,960	56,180	13,600	280	تركيا	NO.		
		502,130,708	424,794	55,100	2,317	المجموع			

الاستيرادات السلعية (غير النفطية) حسب السلعة وبلد المنشأ لسنة 2017
Imports (non oil) by commodity and origin country for the year 2017

Con. Table (9)- Follow

تابع جدول (9) - يتبع

Commodity	Country	القيمة بالدينار	القيمة بالدولار	الوزن (كغم)	الكمية	بلد المنشأ	الوحدة القياسية	وصف السلعة	HS
		Value(I.D)	Value(\$)	Weight(K.G)	Quantity		Unit		
Other furniture (cabinets and boxes and interfaces and display tables and the like) dedicated to the conservation and presentation of products, including equipment cooling or freezing								أثاث آخر (صناديق وخزائن وواجهات ومناضد عرض وما يماثلها) مخصصة لحفظ وعرض المنتجات متضمنة أجهزة تبريد أو تجميد	84185000
	Lebanon	50,729,664	42,846	32,280	644	لبنان	NO.		
	Italy	19,230,528	16,242	9,452	291	إيطاليا	NO.		
	European Union	9,390,544	7,932	3,250	11	الاتحاد الاوربي	NO.		
	China	451,195,174	381,605	205,034	14,336	الصين	NO.		
	Turkey	1,287,760,684	1,089,140	293,780	5,395	تركيا	NO.		
	Iran	41,935,352	35,437	14,725	553	ايران	NO.		
		1,860,241,946	1,573,202	558,521	21,230	المجموع			
Pressure units consist of Mktvadtha heat exchangers (from refrigeration or freezing)								وحدات تعمل بالضغط تتألف مكثفاتها من مبادلات حرارية (من اجهزة التبريد او التجميد)	84186100
	China	18,321,000	15,500	970	194	الصين	NO.		
	Turkey	20,685,000	17,500	2,000	1	تركيا	NO.		
		39,006,000	33,000	2,970	195	المجموع			

الاستيرادات السلعية (غير النفطية) حسب السلعة وبلد المنشأ لسنة 2017
Imports (non oil) by commodity and origin country for the year 2017

Con. Table (9)- Follow

تابع جدول (9) - يتبع

Commodity	Country	القيمة بالدينار	القيمة بالدولار	الوزن (كغم)	الكمية	بلد المنشأ	الوحدة القياسية	وصف السلعة	HS
		Value(I.D)	Value(\$)	Weight(K.G)	Quantity		Unit		
Coolers for drinking water								برادات لمياه الشرب	84186910
	Syria	577,998	489	73	8	الجمهورية العربية السورية	NO.		
	Kuwait	283,859,920	239,780	49,428	3,231	الكويت	NO.		
	United Arab Emirates	46,882,000	39,600	9,400	420	الإمارات العربية المتحدة	NO.		
	Egypt	8,288,000	7,000	1,500	70	جمهورية مصر العربية	NO.		
	Italy	425,520	360	20	4	إيطاليا	NO.		
	European Union	1,264,740	1,070	112	4	الاتحاد الأوربي	NO.		
	China	1,473,798,840	1,246,022	553,462	34,971	الصين	NO.		
	Vietnam	6,151,128	5,204	2,000	100	فيتنام	NO.		
	South Korea	80,594,880	68,070	138,200	5,469	كوريا الجنوبية	NO.		
	Turkey	313,779,166	265,416	72,419	3,597	تركيا	NO.		
	Iran	115,925,956	97,954	23,530	1,132	إيران	NO.		
	India	30,513,330	25,815	2,582	516	الهند	NO.		
	Japan	40,252,546	34,003	4,000	31	اليابان	NO.		
	Thailand	1,229,280	1,040	104	21	تايلند	NO.		
	Ecuador	97,680,000	82,500	1,800	1	إكوادور	NO.		
		2,501,223,304	2,114,323	858,630	49,575	المجموع			
Apparatus for making ice cream								أجهزة لصنع الآيس كريم	84186920
	Italy	319,791,430	270,144	31,900	257	إيطاليا	NO.		
	European Union	15,096,000	12,750	3,380	28	الاتحاد الأوربي	NO.		
	China	160,353,584	135,651	17,325	248	الصين	NO.		
	Turkey	97,986,708	82,894	5,822	24	تركيا	NO.		
	Iran	15,204,400	12,850	450	4	إيران	NO.		
		608,432,122	514,289	58,877	561	المجموع			
Beverage cooling devices								أجهزة تبريد المشروبات	84186930
	Turkey	131,476,224	111,232	7,480	230	تركيا	NO.		
	Iran	43,183,500	36,514	7,000	98	إيران	NO.		
		174,659,724	147,746	14,480	328	المجموع			

الاستيرادات السلعية (غير النفطية) حسب السلعة وبلد المنشأ لسنة 2017
Imports (non oil) by commodity and origin country for the year 2017

Con. Table (9)- Follow

تابع جدول (9) - يتبع

Commodity	Country	القيمة بالدينار	القيمة بالدولار	الوزن (كغم)	الكمية	بلد المنشأ	الوحدة القياسية	وصف السلعة	HS
		Value(I.D)	Value(\$)	Weight(K.G)	Quantity		Unit		
Cooling or freezing chambers of a capacity exceeding 900 liters								غرف تبريد او تجميد تتجاوز سعتها 900 لتر	84186940
	Turkey	5,910,000	5,000	150	1	تركيا	NO.		
		5,910,000	5,000	150	1	المجموع			
Apparatus for making ice cubes								اجهزة لصنع مكعبات الثلج	84186950
	China	8,983,200	7,600	3,000	11	الصين	NO.		
		8,983,200	7,600	3,000	11	المجموع			
Other equipment and machinery and equipment, etc., for cooling or freezing; heat pumps								غيرها من معدات وآلات وأجهزة، أخرى، للتبريد أو التجميد؛ مضخات حرارية	84186990
	China	4,828,470	4,085	150	400	الصين	NO.		
	Turkey	177,300	150	50	3	تركيا	NO.		
	Iran	14,788,600	12,500	4,500	490	ايران	NO.		
		19,794,370	16,735	4,700	893	المجموع			

الاستيرادات السلعية (غير النفطية) حسب السلعة وبلد المنشأ لسنة 2017
Imports (non oil) by commodity and origin country for the year 2017

Con. Table (9)- Follow

تابع جدول (9) - يتبع

Commodity	Country	القيمة بالدينار	القيمة بالدولار	الوزن (كغم)	الكمية	بلد المنشأ	الوحدة القياسية	وصف السلعة	HS
		Value(I.D)	Value(\$)	Weight(K.G)	Quantity		Unit		
Other refrigerators and freezers for conservation, and other equipment, machinery and equipment designed to make a cold, electrical equipment, or non-electric; heat pumps, but machines and air conditioners of heading 84.15.								غيرها من ثلاجات، ومجمدات للحفاظ وغيرها من المعدات والآلات والأجهزة، المعدة لإحداث البرودة، بتجهيزات كهربائية، أو غير كهربائية؛ مضخات حرارية، غير آلات وأجهزة تكييف الهواء الداخلة في البند 84.15.	84189990
	Italy	16,548,000	14,000	11,250	15	إيطاليا	NO.		
		16,548,000	14,000	11,250	15	المجموع			
Instant water heaters to gas								مسخنات فورية للماء تعمل بالغاز	84191100
	Italy	21,276,000	18,000	2,000	30	إيطاليا	NO.		
	China	12,411,000	10,500	5,000	1,314	الصين	NO.		
		33,687,000	28,500	7,000	1,344	المجموع			
Other heaters instant water heaters and water compound, Garkahrba?ah								غيرها من مسخنات فورية للماء ومسخنات ماء مجمع، غير كهربائية	84191990
	Turkey	354,600	300	100	4	تركيا	NO.		

الاستيرادات السلعية (غير النفطية) حسب السلعة وبلد المنشأ لسنة 2017
Imports (non oil) by commodity and origin country for the year 2017

Con. Table (9)- Follow

تابع جدول (9) - يتبع

Commodity	Country	القيمة بالدينار	القيمة بالدولار	الوزن (كغم)	الكمية	بلد المنشأ	الوحدة القياسية	وصف السلعة	HS
		Value(I.D)	Value(\$)	Weight(K.G)	Quantity		Unit		
		354,600	300	100	4	المجموع			
Sterilization of medical devices or surgical laboratory or surgical								اجهزة تعقيم طبية جراحية أو مخبرية او جراحيه	84192000
	European Union	22,505,472	19,008	1,575	65	الاتحاد الاوربي	NO.		
	China	3,126,390	2,645	5,000	5,525	الصين	NO.		
	United States of America	3,907,000,000	3,300,000	4,500	20	الولايات المتحدة الامريكية	NO.		
		3,932,631,862	3,321,653	11,075	5,610	المجموع			
Dryers for wood or paper pulp, paper or cardboard								اجهزه تجفيف للخشب أو عجائن الورق أو الورق أو الكرتون	84193200
	China	40,779,000	34,500	1,500	3	الصين	NO.		
		40,779,000	34,500	1,500	3	المجموع			
Distilling or re-distillation								اجهزة تقطير أو إعادة التقطير	84194000
	Jordan	18,439,200	15,600	8,000	2	المملكة الاردنية الهاشمية	NO.		
	Iran	13,852,800	11,700	4,000	1	ايران	NO.		
	United States of America	1,029,728,352	869,703	1,500	6	الولايات المتحدة الامريكية	NO.		
		1,062,020,352	897,003	13,500	9	المجموع			
Heat exchangers								مبادلات حرارة	84195000
	China	155,661,664	131,471	8,200	2,300	الصين	NO.		
	South Korea	3,611,774,754	3,055,647	2,100	210	كوريا الجنوبية	NO.		
	Turkey	795,344,896	671,744	14,500	48,400	تركيا	NO.		
	Iran	745,831,200	629,925	59,654	2,005	ايران	NO.		
		5,308,612,514	4,488,787	84,454	52,915	المجموع			

الاستيرادات السلعية (غير النفطية) حسب السلعة وبلد المنشأ لسنة 2017
Imports (non oil) by commodity and origin country for the year 2017

Con. Table (9)- Follow

تابع جدول (9) - يتبع

Commodity	Country	القيمة بالدينار	القيمة بالدولار	الوزن (كغم)	الكمية	بلد المنشأ	الوحدة القياسية	وصف السلعة	HS
		Value(I.D)	Value(\$)	Weight(K.G)	Quantity		Unit		
Other machinery and equipment and devices, other								غيرها من آلات وتجهيزات وأجهزة، أخرى	84198900
	China	52,552,802	44,411	9,200	11	الصين	NO.		
	India	10,656,000	9,000	3,000	4	الهند	NO.		
		63,208,802	53,411	12,200	15	المجموع			
Sanding machines and mills, except those that are metal or glass								آلات صقل وترقيق ما عدا ما كان منها للمعادن او الزجاج	84201000
	Turkey	17,730,000	15,000	2,000	1	تركيا	NO.		
		17,730,000	15,000	2,000	1	المجموع			
Machines and apparatus for filtering or purifying water for domestic use								الات واجهزة لترشيح أو تنقية المياه للاستعمال المنزلي	84212110
	Jordan	3,884,052	3,286	616	41	المملكة الاردنية الهاشمية	NO.		
	Saudi Arabia	15,674,500	13,250	7,522	3,761	المملكة العربية السعودية	NO.		
	United Arab Emirates	2,960,000	2,500	1,000	100	الإمارات العربية المتحدة	NO.		
	United Kingdom	189,938,464	160,421	1,000	5	المملكة المتحدة	NO.		
	Italy	19,200,206,944	16,216,391	3,500	1,002	إيطاليا	NO.		
	Germany	8,880,000	7,500	3,827	1,913	ألمانيا	NO.		
	Spain	298,711,360	252,290	3,000	16	إسبانيا	NO.		
	European Union	11,300,996	9,545	4,870	2,435	الاتحاد الأوربي	NO.		
	China	4,517,096,386	3,816,638	229,194	72,533	الصين	NO.		
	South Korea	6,997,440	5,910	4,856	607	كوريا الجنوبية	NO.		
	Taiwan (Formosa)	19,995,132	16,898	1,785	293	تايوان (فرموزا)	NO.		
	Turkey	373,535,990	315,645	483,091	46,665	تركيا	NO.		
	Iran	146,963,580	124,190	103,950	15,774	إيران	NO.		

الاستيرادات السلعية (غير النفطية) حسب السلعة وبلد المنشأ لسنة 2017
Imports (non oil) by commodity and origin country for the year 2017

Con. Table (9)- Follow

تابع جدول (9) - يتبع

Commodity	Country	القيمة بالدينار	القيمة بالدولار	الوزن (كغم)	الكمية	بلد المنشأ	الوحدة القياسية	وصف السلعة	HS
		Value(I.D)	Value(\$)	Weight(K.G)	Quantity		Unit		
	United States of America	1,317,935,240	1,113,135	21,070	3,866	الولايات المتحدة الامريكية	NO.		
		26,114,080,084	22,057,599	869,281	149,011	المجموع			
Other machines and the filters or purification fluid or water purification								غيرها من آلات وأجهزة ترشيح أو تنقية السوائل أو تنقية المياه	84212190
	Jordan	40,640,800	34,325	58,000	165,000	المملكة الاردنية الهاشمية	NO.		
	Saudi Arabia	26,676,558	22,569	3,762	7,523	المملكة العربية السعودية	NO.		
	United Arab Emirates	71,806,100	60,650	3,500	390	الإمارات العربية المتحدة	NO.		
	Italy	1,171,089,136	990,729	9,700	3	إيطاليا	NO.		
	Sweden	10,656,000	9,000	700	1	السويد	NO.		
	Germany	51,282,540	43,313	1,604	11	ألمانيا	NO.		
	Austria	1,050,559,648	887,297	20,000	200	النمسا	NO.		
	European Union	639,730,208	540,343	10,570	8,982	الاتحاد الاوربي	NO.		
	China	2,172,780,340	1,835,347	126,132	22,390	الصين	NO.		
	Vietnam	4,068,224	3,436	2,000	1	فيتنام	NO.		
	South Korea	4,137,000	3,500	1,715	2,058	كوريا الجنوبية	NO.		
	Taiwan (Formosa)	232,626,752	196,483	5,350	3,500	تايوان (فرموزا)	NO.		
	Turkey	90,456,096	76,528	29,620	933	تركيا	NO.		
	Iran	367,151,640	310,136	35,213	115,452	إيران	NO.		
	India	140,106,272	118,333	35,497	1,287	الهند	NO.		
	Thailand	11,792,986	9,963	2,500	200	تايلند	NO.		
	United States of America	280,507,065	237,038	51,638	21,365	الولايات المتحدة الامريكية	NO.		
		6,366,067,365	5,378,990	397,501	349,296	المجموع			
Machines and the filters or purifying beverages other than water								آلات وأجهزة ترشيح أو تنقية المشروبات عدا المياه	84212200
	Italy	499,276,800	422,400	5,000	150	إيطاليا	NO.		
	Germany	6,933,232	5,864	11,450	262	ألمانيا	NO.		

الاستيرادات السلعية (غير النفطية) حسب السلعة وبلد المنشأ لسنة 2017
Imports (non oil) by commodity and origin country for the year 2017

Con. Table (9)- Follow

تابع جدول (9) - يتبع

Commodity	Country	القيمة بالدينار	القيمة بالدولار	الوزن (كغم)	الكمية	بلد المنشأ	الوحدة القياسية	وصف السلعة	HS
		Value(I.D)	Value(\$)	Weight(K.G)	Quantity		Unit		
	European Union	1,161,906	983	1,200	1	الاتحاد الاوربي	NO.		
	China	10,662,084,432	9,020,376	37,500	150	الصين	NO.		
	Turkey	109,501,572	92,518	5,500	205	تركيا	NO.		
		11,278,957,942	9,542,141	60,650	768	المجموع			
Machinery and equipment for the nomination of mineral oil in an engine that is where the ignition spark, or by pressing								الات واجهزة لترشيح الزيوت المعدنية في المحركات التي يتم الاشتعال فيها بالشرر أو بالضغط	84212300
	Saudi Arabia	40,038,900	33,825	5,696	36,500	المملكة العربية السعودية	NO.		
	Germany	26,048,000	22,000	3,959	26,667	المانيا	NO.		
	Spain	3,552,000	3,000	540	3,636	اسبانيا	NO.		
	European Union	4,025,600	3,400	612	4,121	الاتحاد الاوربي	NO.		
	China	151,591,594	128,057	41,668	102,766	الصين	NO.		
	South Korea	13,959,360	11,790	894	6,000	كوريا الجنوبية	NO.		
	Turkey	53,201,960	45,000	26,950	20,851	تركيا	NO.		
	Iran	10,744,800	9,075	500	11,000	ايران	NO.		
	United States of America	1,764,281,200	1,492,600	267,551	1,800,288	الولايات المتحدة الامريكية	NO.		
	Mexico	2,482,200	2,100	500	1,500	المكسيك	NO.		
		2,069,925,614	1,750,847	348,870	2,013,329	المجموع			
(Machinery) filters to purify the blood								(الات واجهزه) مرشحات لتنقية الدم	84212910
	Turkey	801,064,267	676,931	82,487	248,470	تركيا	NO.		
	India	23,403,600	19,800	5,400	600	الهند	NO.		
		824,467,867	696,731	87,887	249,070	المجموع			

الاستيرادات السلعية (غير النفطية) حسب السلعة وبلد المنشأ لسنة 2017
Imports (non oil) by commodity and origin country for the year 2017

Con. Table (9)- Follow

تابع جدول (9) - يتبع

Commodity	Country	القيمة بالدينار	القيمة بالدولار	الوزن (كغم)	الكمية	بلد المنشأ	الوحدة القياسية	وصف السلعة	HS
		Value(I.D)	Value(\$)	Weight(K.G)	Quantity		Unit		
Other machinery and equipment for filtering or purifying liquids								غيرها من الات و تجهيزات للترشيح أو تنقية السوائل	84212990
	United Arab Emirates	4,468,416	3,774	4,114	4,114	الإمارات العربية المتحدة	NO.		
	Germany	1,170,180	990	150	150	ألمانيا	NO.		
	China	59,100,000	50,000	2,500	25	الصين	NO.		
	United States of America	4,070,592	3,438	1,300	10	الولايات المتحدة الأمريكية	NO.		
		68,809,188	58,202	8,064	4,299	المجموع			
Of equipment, filtering or purifying gases. Filters to purify the air inside the engine that is where the ignition spark, or by pressing								من الات واجهزه ترشيح أو تنقية الغازات مرشحات لتنقية الهواء الداخل، للمحركات التي يتم الاشتعال فيها بالشرر أو بالضغط	84213100
	Saudi Arabia	48,033,200	40,605	11,411	7,231	المملكة العربية السعودية	NO.		
	United Arab Emirates	4,019,680	3,395	3,528	392	الإمارات العربية المتحدة	NO.		
	United Kingdom	356,904,900	301,950	1,200	1,747	المملكة المتحدة	NO.		
	Italy	11,938,200	10,100	2,525	1,263	إيطاليا	NO.		
	Germany	309,892,032	262,176	1,020	1,220	ألمانيا	NO.		
	European Union	12,357,810	10,455	3,520	17,250	الاتحاد الأوروبي	NO.		
	China	252,276,176	213,391	77,023	29,843	الصين	NO.		
	South Korea	11,259,840	9,510	1,000	2,000	كوريا الجنوبية	NO.		
	Turkey	85,231,736	72,057	68,003	44,443	تركيا	NO.		
	Iran	24,209,882	20,448	11,700	33,720	إيران	NO.		
	Malaysia	571,908,336	483,848	43,500	87	ماليزيا	NO.		
	Thailand	4,316,664	3,652	300	400	تايلند	NO.		
	United States of America	55,365,932	46,826	12,900	14,400	الولايات المتحدة الأمريكية	NO.		

الاستيرادات السلعية (غير النفطية) حسب السلعة وبلد المنشأ لسنة 2017
Imports (non oil) by commodity and origin country for the year 2017

Con. Table (9)- Follow

تابع جدول (9) - يتبع

Commodity	Country	القيمة بالدينار	القيمة بالدولار	الوزن (كغم)	الكمية	بلد المنشأ	الوحدة القياسية	وصف السلعة	HS
		Value(I.D)	Value(\$)	Weight(K.G)	Quantity		Unit		
		1,747,714,388	1,478,413	237,630	153,996	المجموع			
Other machines and the filters or purification of gases								غيرها من آلات وأجهزة ترشيح أو تنقية الغازات	84213900
	Spain	3,546,000,000	3,000,000	8,000	22	اسبانيا	NO.		
	Turkey	5,614,500	4,750	850	103	تركيا	NO.		
		3,551,614,500	3,004,750	8,850	125	المجموع			
Other centrifuges, including centrifugal dryers; equipment, filtration and purification of liquids or gases.								غيرها من أجهزة الطرد المركزي، بما فيها أجهزة التجفيف بالطرد المركزي؛ آلات وأجهزة ترشيح وتنقية السوائل أو الغازات.	84219900
	South Korea	920,082,848	777,097	12,000	80	كوريا الجنوبية	NO.		
		920,082,848	777,097	12,000	80	المجموع			
Devices for washing utensils household-type								أجهزة لغسل أواني المائدةمن النوع المنزلي	84221100
	Egypt	28,368,000	24,000	15,000	300	جمهورية مصر العربية	NO.		
	European Union	1,631,160	1,380	900	18	الاتحاد الاوربي	NO.		
	China	9,454,818	7,999	3,650	88	الصين	NO.		
	South Korea	12,662,880	10,695	15,500	310	كوريا الجنوبية	NO.		
	Turkey	27,157,372	22,963	27,975	930	تركيا	NO.		
	Thailand	35,460,000	30,000	18,750	375	تايلند	NO.		
		114,734,230	97,037	81,775	2,021	المجموع			

الاستيرادات السلعية (غير النفطية) حسب السلعة وبلد المنشأ لسنة 2017
Imports (non oil) by commodity and origin country for the year 2017

Con. Table (9)- Follow

تابع جدول (9) - يتبع

Commodity	Country	القيمة بالدينار	القيمة بالدولار	الوزن (كغم)	الكمية	بلد المنشأ	الوحدة القياسية	وصف السلعة	HS
		Value(I.D)	Value(\$)	Weight(K.G)	Quantity		Unit		
Machinery for cleaning or drying bottles or other receptacles								آلات وأجهزة لتنظيف أو تجفيف القناني أو الأوعية الأخرى	84222000
	European Union	92,587,242	78,331	200	1	الاتحاد الأوربي	NO.		
		92,587,242	78,331	200	1	المجموع			
Machines or devices to fill or fill bottles or cans or bags or other receptacles, patches, or paste it; machinery and equipment dam Epsolat of bottles, tubes or similar containers								آلات أو أجهزة لتعبئة أو سد القناني أو العلب أو الأكياس أو الأوعية الأخرى، أو لصق الرقاع عليها؛ آلات وأجهزة سد بالكيسولات للقناني أو الأنابيب أو الأوعية المماثلة	84223010
	Jordan	20,513,610	17,355	52,350	349	المملكة الأردنية الهاشمية	NO.		
	United Arab Emirates	28,416,000	24,000	750	3	الإمارات العربية المتحدة	NO.		
	Denmark	596,892,270	504,985	2,400	3	الدنمارك	NO.		
	European Union	26,284,800	22,200	300	3	الاتحاد الأوربي	NO.		
	Russian Federation	11,642,700	9,850	3,500	150	روسيا الاتحادية	NO.		
	China	45,649,328	38,567	1,200	11	الصين	NO.		
	Turkey	174,509,000	147,500	9,100	23	تركيا	NO.		
	Iran	26,640,000	22,500	8,500	9	إيران	NO.		
			930,547,708	786,957	78,100	551	المجموع		

الاستيرادات السلعية (غير النفطية) حسب السلعة وبلد المنشأ لسنة 2017
Imports (non oil) by commodity and origin country for the year 2017

Con. Table (9)- Follow

تابع جدول (9) - يتبع

Commodity	Country	القيمة بالدينار	القيمة بالدولار	الوزن (كغم)	الكمية	بلد المنشأ	الوحدة القياسية	وصف السلعة	HS
		Value(I.D)	Value(\$)	Weight(K.G)	Quantity		Unit		
Machines and apparatus for gases added to the drinks								الات واجهزه لاضافه الغازات للمشروبات	84223020
	Turkey	11,051,700	9,350	2,400	1	تركيا	NO.		
	Iran	464,517,536	392,329	142,000	2,400	ايران	NO.		
		475,569,236	401,679	144,400	2,401	المجموع			
Machinery and other equipment for the packaging or packing of goods (including machinery and equipment Packaging rolled thin "film" can be heat-shrink								آلات وأجهزة أخرى لتوضيب أو رزم البضائع (بما فيها آلات وأجهزة تغليف بصفائح رقيقة "فيلم" قابلة للانكماش بالحرارة	84224000
	Syria	3,746,940	3,170	1,000	2	الجمهورية العربية السورية	NO.		
	Sweden	42,552,000	36,000	1,500	3	السويد	NO.		
	Germany	326,232,000	276,000	6,000	169	المانيا	NO.		
	European Union	256,928,000	217,000	21,000	38	الاتحاد الاوربي	NO.		
	China	128,469,132	108,540	28,080	42	الصين	NO.		
	Turkey	264,746,272	223,933	59,550	81	تركيا	NO.		
	Iran	52,628,160	44,490	13,000	103	ايران	NO.		
	India	59,100,000	50,000	4,000	6	الهند	NO.		
	Thailand	21,867,000	18,500	11,250	15	تايلند	NO.		
		1,156,269,504	977,633	145,380	459	المجموع			

الاستيرادات السلعية (غير النفطية) حسب السلعة وبلد المنشأ لسنة 2017
Imports (non oil) by commodity and origin country for the year 2017

Con. Table (9)- Follow

تابع جدول (9) - يتبع

Commodity	Country	القيمة بالدينار	القيمة بالدولار	الوزن (كغم)	الكمية	بلد المنشأ	الوحدة القياسية	وصف السلعة	HS
		Value(I.D)	Value(\$)	Weight(K.G)	Quantity		Unit		
Adzaalat or devices for filling, closing, or filling bottles or cans or bags or other receptacles, patches, or paste it; machinery and equipment dam Epsolat of bottles, tubes or similar containers; machinery and equipment to add gas to the beverage								اجزاء آلات أو أجهزة لتعبئة أو إغلاق أو سد القناني أو العلب أو الأكياس أو الأوعية الأخرى، أو لصق الرقاع عليها؛ آلات وأجهزة سد بالكبسولات للقناني أو الأنابيب أو الأوعية المماثلة؛ آلات وأجهزة لإضافة الغازات إلى المشروبات	84229000
	Germany	421,974	357	300	20	المانيا	NO.		
	Iran	35,520,000	30,000	5,000	500	ايران	NO.		
		35,941,974	30,357	5,300	520	المجموع			
Organs weight of people, including the balance of children; the balance of household								أجهزة وزن الأشخاص، بما في ذلك موازين الأطفال؛ موازين منزلية	84231000
	Egypt	8,941,568	7,552	1,510	302	جمهورية مصر العربية	NO.		
	China	8,257,360	6,980	3,670	766	الصين	NO.		
	Turkey	1,395,942	1,181	591	197	تركيا	NO.		

الإستيرادات السلعية (غير النفطية) حسب السلعة وبلد المنشأ لسنة 2017
Imports (non oil) by commodity and origin country for the year 2017

Con. Table (9)- Follow

تابع جدول (9) - يتبع

Commodity	Country	القيمة بالدينار	القيمة بالدولار	الوزن (كغم)	الكمية	بلد المنشأ	الوحدة القياسية	وصف السلعة	HS
		Value(I.D)	Value(\$)	Weight(K.G)	Quantity		Unit		
	Iran	3,021,192	2,556	170	110	إيران	NO.		
		21,616,062	18,269	5,941	1,375	المجموع			
Devices for sequential weight of goods transported on conveyor belts								أجهزة للوزن المتتابع للبضائع المنقولة على سيور ناقلة	84232000
	Germany	2,368,000	2,000	1,500	600	المانيا	NO.		
	China	48,544,000	41,000	35,500	43	الصين	NO.		
	Turkey	2,841,600	2,400	1,500	2	تركيا	NO.		
		53,753,600	45,400	38,500	645	المجموع			
Devices to the weight of a fixed amount, scales, and Kabbaben for the packing of bags or packages in a specific weight, including the balance calibration								أجهزة لوزن كمية ثابتة وموازن وقيايين لتعبئة المواد في أكياس أو عبوات بوزن محدد، بما في ذلك موازين المعايرة	84233000
	China	6,382,800	5,400	3,300	300	الصين	NO.		
	Turkey	21,312,000	18,000	50,000	100	تركيا	NO.		
	Iran	2,841,600	2,400	1,000	12	إيران	NO.		
	India	5,470,080	4,620	1,575	525	الهند	NO.		
		36,006,480	30,420	55,875	937	المجموع			
Machinery and fire extinguishers, and was packed								الات وأجهزة إطفاء الحرائق، وإن كانت معبأة	84241000
	Kuwait	167,749,120	141,680	74,100	12,350	الكويت	NO.		

الإستيرادات السلعية (غير النفطية) حسب السلعة وبلد المنشأ لسنة 2017
Imports (non oil) by commodity and origin country for the year 2017

Con. Table (9)- Follow

تابع جدول (9) - يتبع

Commodity	Country	القيمة بالدينار	القيمة بالدولار	الوزن (كغم)	الكمية	بلد المنشأ	الوحدة القياسية	وصف السلعة	HS
		Value(I.D)	Value(\$)	Weight(K.G)	Quantity		Unit		
	United Arab Emirates	11,084,996,014	9,377,928	12,500	7,400	الإمارات العربية المتحدة	NO.		
	United Kingdom	538,779,330	455,050	212,640	3,000	المملكة المتحدة	NO.		
	Italy	66,012,736	55,754	9,000	36	إيطاليا	NO.		
	Netherlands	1,250,659,200	1,056,300	41,000	39,267	هولندا	NO.		
	European Union	888,724,524	751,882	43,031	6,766	الاتحاد الأوربي	NO.		
	China	61,800,705,064	52,232,258	1,704,865	297,578	الصين	NO.		
	South Korea	241,441,280	203,920	95,290	2,000	كوريا الجنوبية	NO.		
	Taiwan (Formosa)	117,763,008	99,462	5,000	1,860	تايوان (فرموزا)	NO.		
	Turkey	1,251,779,360	1,058,695	141,380	26,809	تركيا	NO.		
	Iran	3,152,044,968	2,662,352	103,980	5,348	إيران	NO.		
	India	58,691,200	49,600	9,000	3,000	الهند	NO.		
	United States of America	781,554,602	660,624	215,027	12,805	الولايات المتحدة الأمريكية	NO.		
		81,400,900,406	68,805,505	2,666,813	418,219	المجموع			
Other spray guns and similar devices								غيرها من مسدسات رش وأجهزه مماثلة	84242090
	United Arab Emirates	473,914,944	400,266	2,000	2,768	الإمارات العربية المتحدة	NO.		
	European Union	11,732,532	9,926	400	200	الاتحاد الأوربي	NO.		
	China	957,827,736	808,979	1,050	1,082	الصين	NO.		
	Iran	10,815,300	9,150	1,200	150	إيران	NO.		
	United States of America	1,773,000	1,500	400	1,000	الولايات المتحدة الأمريكية	NO.		
		1,456,063,512	1,229,821	5,050	5,200	المجموع			
Machinery and equipment exhaust steam or throwing sand and similar devices								آلات وأجهزة نفث البخار أو قذف الرمال وأجهزة مماثلة	84243000
	Turkey	62,160,000	52,500	1,500	1	تركيا	NO.		
	Iran	7,672,320	6,480	31,000	17,000	إيران	NO.		
	Singapore	567,905,600	479,650	6,500	13	سنغافورة	NO.		
		637,737,920	538,630	39,000	17,014	المجموع			

الاستيرادات السلعية (غير النفطية) حسب السلعة وبلد المنشأ لسنة 2017
Imports (non oil) by commodity and origin country for the year 2017

Con. Table (9)- Follow

تابع جدول (9) - يتبع

Commodity	Country	القيمة بالدينار	القيمة بالدولار	الوزن (كغم)	الكمية	بلد المنشأ	الوحدة القياسية	وصف السلعة	HS
		Value(I.D)	Value(\$)	Weight(K.G)	Quantity		Unit		
Other appliances for irrigation Andma Full of all kinds								أجهزة آخر لانظمة الري الكامله بجميع انواعها	84248110
	Jordan	90,765,440	76,660	39,300	36	المملكة الاردنية الهاشمية	NO.		
	Saudi Arabia	238,640,398	201,895	52,000	8	المملكة العربية السعودية	NO.		
	Sweden	144,735,900	122,450	25,000	209	السويد	NO.		
	Austria	101,652,000	86,000	5,000	573	النمسا	NO.		
	United States of America	1,697,865,697	1,436,435	21,000	90	الولايات المتحدة الامريكية	NO.		
		2,273,659,435	1,923,440	142,300	916	المجموع			
Pesticides, irrigation equipment								اجهزة ري المبيدات الحشرية	84248120
	Jordan	8,552,468,206	7,231,995	26,800	536	المملكة الاردنية الهاشمية	NO.		
	Denmark	2,364,000	2,000	400	5	الدنمارك	NO.		
	Turkey	68,822,400	58,200	22,000	10,400	تركيا	NO.		
		8,623,654,606	7,292,195	49,200	10,941	المجموع			
Organs scattering of water used to irrigate the grass								جهاز نثر الماء المستخدمه في ري الحشائش	84248130
	China	955,839,648	807,297	4,500	20	الصين	NO.		
		955,839,648	807,297	4,500	20	المجموع			
Parts of the irrigation Andmh contained sub-item 84248110								اجزاء لانضمه الري الوارده بالبند الفرعي 84248110	84249020
	Turkey	5,984,466	5,063	350	25	تركيا	NO.		
		5,984,466	5,063	350	25	المجموع			

الاستيرادات السلعية (غير النفطية) حسب السلعة وبلد المنشأ لسنة 2017
Imports (non oil) by commodity and origin country for the year 2017

Con. Table (9)- Follow

تابع جدول (9) - يتبع

Commodity	Country	القيمة بالدينار	القيمة بالدولار	الوزن (كغم)	الكمية	بلد المنشأ	الوحدة القياسية	وصف السلعة	HS
		Value(I.D)	Value(\$)	Weight(K.G)	Quantity		Unit		
Other parts of agriculture or gardening equipment								غيرها من اجزاء اجهزة الزراعة او البستنة	84249090
	Turkey	10,933,500	9,250	6,000	200	تركيا	NO.		
		10,933,500	9,250	6,000	200	المجموع			
Other levers with rollers Giralroof with hoppers and cranes used to lift cars								غيرها من روافع ذات بكرات غير الروافع ذات القواديس وغير الروافع المستعملة لرفع السيارات	84251900
	Iran	8,865,000	7,500	4,000	400	ايران	NO.		
		8,865,000	7,500	4,000	400	المجموع			
Fixed lifting devices for cars of a kind used in garages								أجهزة رفع ثابتة للسيارات من الأنواع المستعملة في المراب الكراجات	84254100
	United Arab Emirates	31,914,000	27,000	3,000	400	الامارات العربية المتحدة	NO.		
	China	5,992,740	5,070	7,000	800	الصين	NO.		
	Mexico	10,441,788	8,834	100	20	المكسيك	NO.		
		48,348,528	40,904	10,100	1,220	المجموع			
Hoists (demons) and other lifting gear, hydraulic								روافع (عفاريت) وآلات رفع آخر، هيدروليكية	84254200
	European Union	2,978,640	2,520	1,500	15	الاتحاد الاوربي	NO.		
	Turkey	79,785,000	67,500	25,000	3	تركيا	NO.		
	82,763,640	70,020	26,500	18	المجموع				
Jsurrafh moving to fixed rules								جسوررافعة متحركة على قواعد ثابتة	84261100

الاستيرادات السلعية (غير النفطية) حسب السلعة وبلد المنشأ لسنة 2017
Imports (non oil) by commodity and origin country for the year 2017

Con. Table (9)- Follow

تابع جدول (9) - يتبع

Commodity	Country	القيمة بالدينار	القيمة بالدولار	الوزن (كغم)	الكمية	بلد المنشأ	الوحدة القياسية	وصف السلعة	HS
		Value(I.D)	Value(\$)	Weight(K.G)	Quantity		Unit		
	Austria	5,457,279,107	4,616,987	2,000	5	النمسا	NO.		
	Turkey	1,257,685,900	1,063,175	120,500	89	تركيا	NO.		
		6,714,965,007	5,680,162	122,500	94	المجموع			
Other mobile bridges, cranes unloading, structures, mobile crane, bridge crane structures and vehicles with high lift and typesetting								غيرها من جسور متحركة، روافع تقريغ، هياكل رافعة متحركة، جسور رافعة وعربات ذات هياكل مرتفعة للرفع والتنضيد	84261900
	European Union	428,624,351	362,014	10,000	50,000	الاتحاد الاوربي	NO.		
		428,624,351	362,014	10,000	50,000	المجموع			
Cranes (Crane) Tower								روافع (كرين) برجية	84262000
	United Arab Emirates	20,094,000	17,000	3,000	1	الامارات العربية المتحدة	NO.		
	France	921,960,000	780,000	6,000	2	فرنسا	NO.		
	Italy	2,054,481,504	1,737,072	27,000	9	ايطاليا	NO.		
	Germany	3,427,550,800	2,895,225	18,000	6	المانيا	NO.		
	Spain	705,415,816	596,224	21,000	7	اسبانيا	NO.		
	China	8,094,943,392	6,837,839	45,000	15	الصين	NO.		
	Turkey	313,143,600	264,800	53,000	7	تركيا	NO.		
	Iran	1,653,398,418	1,398,127	16,000	4	ايران	NO.		
	Japan	932,458,457	787,848	33,000	11	اليابان	NO.		
	Thailand	55,529,600	46,900	3,000	1	تايلند	NO.		
	United States of America	354,600,000	300,000	3,000	1	الولايات المتحدة الامريكية	NO.		
		18,533,575,587	15,661,035	228,000	64	المجموع			

الاستيرادات السلعية (غير النفطية) حسب السلعة وبلد المنشأ لسنة 2017
Imports (non oil) by commodity and origin country for the year 2017

Con. Table (9)- Follow

تابع جدول (9) - يتبع

Commodity	Country	القيمة بالدينار	القيمة بالدولار	الوزن (كغم)	الكمية	بلد المنشأ	الوحدة القياسية	وصف السلعة	HS
		Value(I.D)	Value(\$)	Weight(K.G)	Quantity		Unit		
Machines and other devices, self-propelled on tires								آلات وأجهزة أخرى، ذاتية الدفع على اطارات	84264100
	Iran	1,773,000	1,500	3,000	300	ايران	NO.		
		1,773,000	1,500	3,000	300	المجموع			
Other cranes with arms (abysses); cranes (Crane), including those that are going on a rope air; mobile bridges, cranes unloading or stacking, lifts and structures of mobile crane; vehicles with structures of high lift and typesetting and vehicles (Sharew)								غيرها من روافع ذات أذرع (دركات)؛ روافع (كرين)، بما فيها تلك التي تسير على حبال هوائية؛ جسور متحركة، روافع تقريغ أو تنضيد، جسور رافعة وهياكل رافعة متحركة؛ عربات ذات هياكل مرتفعة للرفع والتنضيد وعربات (شاريو) مزودة برافعة (كرين).	84269900
	United Kingdom	17,760,000	15,000	3,000	1	المملكة المتحدة	NO.		
	Germany	354,795,072	299,658	2,000	1	المانيا	NO.		
	China	109,972,299	93,039	3,000	1	الصين	NO.		
	Turkey	787,666,400	665,350	268,000	256	تركيا	NO.		
	Iran	7,459,200	6,300	5,000	7	ايران	NO.		
	Japan	2,009,479,200	1,700,050	15,000	5	اليابان	NO.		
	United States of America	295,500,000	250,000	3,000	1	الولايات المتحدة الامريكية	NO.		

الاستيرادات السلعية (غير النفطية) حسب السلعة وبلد المنشأ لسنة 2017
Imports (non oil) by commodity and origin country for the year 2017

Con. Table (9)- Follow

تابع جدول (9) - يتبع

Commodity	Country	القيمة بالدينار	القيمة بالدولار	الوزن (كغم)	الكمية	بلد المنشأ	الوحدة القياسية	وصف السلعة	HS
		Value(I.D)	Value(\$)	Weight(K.G)	Quantity		Unit		
		3,582,632,171	3,029,397	299,000	272	المجموع			
Self-propelled vehicles are equipped with an electric motor with lifting								عربات ذاتية الدفع تعمل بمحرك كهربائي مجهزة بمعدات رفع	84271000
	United Arab Emirates	216,424,200	183,100	4,000	2	الامارات العربية المتحدة	NO.		
	Iran	10,360,000	8,750	15,000	1	ايران	NO.		
		226,784,200	191,850	19,000	3	المجموع			
Last cranes forklift trucks; other works trucks fitted with lifting typesetting.								عربات اخر بروفانغ شوكية؛ عربات آخر للتضيد مزودة بجهاز رفع.	84279000
	United Kingdom	31,731,200	26,800	6,000	2	المملكة المتحدة	NO.		
	France	59,200,000	50,000	5,000	1	فرنسا	NO.		
	Sweden	72,956,586	61,723	6,000	2	السويد	NO.		
	Finland	37,888,000	32,000	3,000	1	فنلندا	NO.		
	European Union	37,824,000	32,000	5,000	1	الاتحاد الاوربي	NO.		
	China	1,593,431,010	1,347,647	72,000	18	الصين	NO.		
	South Korea	29,600,000	25,000	3,000	1	كوريا الجنوبية	NO.		
	Turkey	124,260,000	105,000	7,000	2	تركيا	NO.		
	Japan	979,963,300	828,880	147,000	39	اليابان	NO.		
	United States of America	1,005,047,821	849,527	84,500	23	الولايات المتحدة الامريكية	NO.		
	Australia	224,580,000	190,000	3,000	1	استراليا	NO.		
		4,196,481,917	3,548,577	341,500	91	المجموع			
Lifts for persons or goods with hoppers and cranes								مصاعد للأشخاص أو البضائع وروافع ذات قواديس	84281000
	Lebanon	27,186,000	23,000	9,000	9	لبنان	NO.		

الاستيرادات السلعية (غير النفطية) حسب السلعة وبلد المنشأ لسنة 2017
Imports (non oil) by commodity and origin country for the year 2017

Con. Table (9)- Follow

تابع جدول (9) - يتبع

Commodity	Country	القيمة بالدينار	القيمة بالدولار	الوزن (كغم)	الكمية	بلد المنشأ	الوحدة القياسية	وصف السلعة	HS
		Value(I.D)	Value(\$)	Weight(K.G)	Quantity		Unit		
	Saudi Arabia	125,504,000	106,000	20,000	6	المملكة العربية السعودية	NO.		
	Italy	99,560,122	84,158	5,700	29	إيطاليا	NO.		
	Germany	14,208,000	12,000	12,000	2	ألمانيا	NO.		
	Spain	34,928,000	29,500	5,500	58	إسبانيا	NO.		
	European Union	294,089,000	248,500	33,666	21	الاتحاد الأوربي	NO.		
	China	593,456,920	501,380	120,293	79	الصين	NO.		
	South Korea	10,656,000	9,000	3,000	2	كوريا الجنوبية	NO.		
	Turkey	785,022,570	663,785	56,035	256	تركيا	NO.		
	Iran	108,400,600	91,650	31,000	14	إيران	NO.		
		2,093,011,212	1,768,973	296,194	476	المجموع			
Mobile crane or conveyor, pneumatic								أجهزة رافعة أو ناقلة، تعمل بالهواء المضغوط	84282000
	United Arab Emirates	15,770,880	13,320	4,800	400	الإمارات العربية المتحدة	NO.		
	Italy	5,387,200	4,550	2,000	1	إيطاليا	NO.		
	European Union	20,803,200	17,600	9,000	1,602	الاتحاد الأوربي	NO.		
	China	145,240,362	122,787	74,109	11,892	الصين	NO.		
	South Korea	3,555,216,132	3,002,744	226,267	352	كوريا الجنوبية	NO.		
	Turkey	41,969,000	35,500	11,250	132	تركيا	NO.		
	Iran	46,925,400	39,700	158,800	4	إيران	NO.		
	India	7,092,000	6,000	2,200	440	الهند	NO.		
	United States of America	414,400,000	350,000	5,000	2	الولايات المتحدة الأمريكية	NO.		
		4,252,804,174	3,592,201	493,426	14,825	المجموع			
Escalators and moving walkways								سلالم وممرات متحركة	84284000
	China	142,073,456	120,084	14,500	595	الصين	NO.		
	Turkey	973,526,500	822,250	212,200	717	تركيا	NO.		
	Iran	1,134,720	960	350	25	إيران	NO.		
		1,116,734,676	943,294	227,050	1,337	المجموع			

الإستيرادات السلعية (غير النفطية) حسب السلعة وبلد المنشأ لسنة 2017
Imports (non oil) by commodity and origin country for the year 2017

Con. Table (9)- Follow

تابع جدول (9) - يتبع

Commodity	Country	القيمة بالدينار	القيمة بالدولار	الوزن (كغم)	الكمية	بلد المنشأ	الوحدة القياسية	وصف السلعة	HS
		Value(I.D)	Value(\$)	Weight(K.G)	Quantity		Unit		
Machines and other devices for lifting or for stacking or to load or unload the								آلات وأجهزة أخرى للرفع أو للتضيد أو للتحميل أو للتفريغ	84289000
	China	476,933,240	402,820	7,200	601	الصين	NO.		
		476,933,240	402,820	7,200	601	المجموع			
Machines and devices scrape (Skraber) for roads								الات و أجهزة كشط(سكرابير) للطرق	84293000
	China	236,400,000	200,000	10,000	2	الصين	NO.		
		236,400,000	200,000	10,000	2	المجموع			
Rollers compaction machines and self-propelled paving of roads								آلات رص ومحادل رصف ذاتية الدفع للطرق	84294000
	Italy	11,840,000	10,000	5,000	1	إيطاليا	NO.		
	Germany	29,204,400	24,700	7,500	10	ألمانيا	NO.		
	China	369,276,360	312,070	9,000	3	الصين	NO.		
	Turkey	35,520,000	30,000	5,000	1	تركيا	NO.		
	Iran	47,280,000	40,000	3,000	1	إيران	NO.		
	Japan	23,758,200	20,100	3,000	1	اليابان	NO.		
		516,878,960	436,870	32,500	17	المجموع			
Bearings and bearings Bmjary Omamihellatriq								محاملات ومحاملات بمجارف أمامية للطرق	84295100
	United Kingdom	1,857,479,684	1,570,447	63,000	21	المملكة المتحدة	NO.		
	Italy	161,024,000	136,000	6,000	2	إيطاليا	NO.		
	Germany	183,520,000	155,000	3,000	1	ألمانيا	NO.		

الاستيرادات السلعية (غير النفطية) حسب السلعة وبلد المنشأ لسنة 2017
Imports (non oil) by commodity and origin country for the year 2017

Con. Table (9)- Follow

تابع جدول (9) - يتبع

Commodity	Country	القيمة بالدينار	القيمة بالدولار	الوزن (كغم)	الكمية	بلد المنشأ	الوحدة القياسية	وصف السلعة	HS
		Value(I.D)	Value(\$)	Weight(K.G)	Quantity		Unit		
	Netherlands	118,325,290	99,937	3,000	1	هولندا	NO.		
	China	548,857,058	463,712	33,000	11	الصين	NO.		
	Iran	9,916,000	8,375	3,000	1	ايران	NO.		
	India	219,040,000	185,000	9,000	3	الهند	NO.		
	Japan	2,892,239,318	2,445,325	391,650	131	اليابان	NO.		
	United States of America	1,473,165,938	1,245,434	212,844	72	الولايات المتحدة الامريكية	NO.		
		7,463,567,288	6,309,230	724,494	243	المجموع			
Machines with revolving superstructure over the 360-degree spin								آلات ذات هيكل علوي دوار مدى دورانها 360 درجة	84295200
	Turkey	18,616,500	15,750	2,000	1	تركيا	NO.		
		18,616,500	15,750	2,000	1	المجموع			

الاستيرادات السلعية (غير النفطية) حسب السلعة وبلد المنشأ لسنة 2017
Imports (non oil) by commodity and origin country for the year 2017

Con. Table (9)- Follow

تابع جدول (9) - يتبع

Commodity	Country	القيمة بالدينار	القيمة بالدولار	الوزن (كغم)	الكمية	بلد المنشأ	الوحدة القياسية	وصف السلعة	HS
		Value(I.D)	Value(\$)	Weight(K.G)	Quantity		Unit		
Other bulldozers, bulldozers settlement roads (Ongldozrat) and the settlement of machines and abrasives (Skyscraper), mechanical shovels and extraction machinery and bearings and bearings Bmjarv machines and compaction rollers, self-propelled.								غيرها من بولدوزرات وجرافات تسوية الطرق (أنغلدوزرات) وآلات تسوية وكشط (سكريبير)، مجارف آلية وآلات استخراج ومحاملات ومحاملات بمجارف وآلات رص ومحادل، ذاتية الدفع.	84295900
	United Kingdom	234,432,000	198,000	3,000	1	المملكة المتحدة	NO.		
	Germany	13,297,500	11,250	3,000	1	المانيا	NO.		
	China	2,314,271,264	1,954,621	64,500	20	الصين	NO.		
	Iran	202,842,880	171,320	8,000	4	ايران	NO.		
	India	14,208,000	12,000	5,000	1	الهند	NO.		
	Japan	2,593,281,948	2,191,947	394,000	112	اليابان	NO.		
	United States of America	1,730,806,400	1,462,820	230,000	59	الولايات المتحدة الامريكية	NO.		
		7,103,139,992	6,001,958	707,500	198	المجموع			

الإستيرادات السلعية (غير النفطية) حسب السلعة وبلد المنشأ لسنة 2017
Imports (non oil) by commodity and origin country for the year 2017

Con. Table (9)- Follow

تابع جدول (9) - يتبع

Commodity	Country	القيمة بالدينار	القيمة بالدولار	الوزن (كغم)	الكمية	بلد المنشأ	الوحدة القياسية	وصف السلعة	HS
		Value(I.D)	Value(\$)	Weight(K.G)	Quantity		Unit		
Machines break down the rock or coal drilling machines and tunnels ballistic								آلات تكسير الصخر أو الفحم الحجري وآلات حفر الأنفاق ذاتيه الدفع	84303100
	Germany	3,421,890	2,895	643	23	المانيا	NO.		
	European Union	634,308,480	536,640	107,328	4,879	الاتحاد الاوربي	NO.		
	China	1,339,086,004	1,132,898	62,443	2,373	الصين	NO.		
	Vietnam	14,003,154	11,847	2,369	108	فيتنام	NO.		
	South Korea	70,744,142,080	59,750,120	1,200	26	كوريا الجنوبية	NO.		
	Turkey	22,792,000	19,250	6,400	12	تركيا	NO.		
	United States of America	304,356,726	257,493	11,621	509	الولايات المتحدة الأمريكية	NO.		
	Canada	4,641,714	3,927	785	36	كندا	NO.		
	Australia	4,081,446	3,453	691	31	استراليا	NO.		
		73,070,833,494	61,718,523	193,480	7,997	المجموع			
Other machines break down the rock or coal drilling machines and tunnels								غيرها من آلات تكسير الصخر أو الفحم الحجري وآلات حفر الأنفاق	84303900
	United Kingdom	565,419,156	478,358	450,000	3,000	المملكة المتحدة	NO.		
	European Union	282,499,182	239,001	9,000	8	الاتحاد الاوربي	NO.		
	Turkey	2,826,683,262	2,391,441	403,500	1,041	تركيا	NO.		
		3,674,601,600	3,108,800	862,500	4,049	المجموع			
Other machines to probe the depths of the drilling or self-propelled								آلات أحر لسبر الاعماق أو للحفر ذاتيه الدفع	84304100
	United Arab Emirates	189,537,088	160,082	19,500	90	الإمارات العربية المتحدة	NO.		
	United Kingdom	61,464,000	52,000	3,000	1	المملكة المتحدة	NO.		

الاستيرادات السلعية (غير النفطية) حسب السلعة وبلد المنشأ لسنة 2017
Imports (non oil) by commodity and origin country for the year 2017

Con. Table (9)- Follow

تابع جدول (9) - يتبع

Commodity	Country	القيمة بالدينار	القيمة بالدولار	الوزن (كغم)	الكمية	بلد المنشأ	الوحدة القياسية	وصف السلعة	HS
		Value(I.D)	Value(\$)	Weight(K.G)	Quantity		Unit		
	France	32,261,500	27,250	10,977	201	فرنسا	NO.		
	Italy	341,465,600	288,400	9,000	3	إيطاليا	NO.		
	European Union	354,600	300	250	10	الاتحاد الأوربي	NO.		
	China	23,530,088,084	19,895,301	219,600	568	الصين	NO.		
	Turkey	1,120,613,613	946,464	244,000	505	تركيا	NO.		
	India	221,550,080	187,120	83,250	1,050	الهند	NO.		
	Japan	76,948,200	65,100	9,000	3	اليابان	NO.		
	Singapore	292,867,686	247,773	6,000	6	سنغافورة	NO.		
	United States of America	3,662,183,383	3,093,060	72,000	28	الولايات المتحدة الأمريكية	NO.		
		29,529,333,834	24,962,850	676,577	2,465	المجموع			
Machines and devices to close KD or not self-propelled								آلات وأجهزة ذك أو رص غير ذاتية الدفع	84306100
	Germany	710,400,000	600,000	5,000	1	ألمانيا	NO.		
		710,400,000	600,000	5,000	1	المجموع			
Other machines and other devices, not self-propelled								غيرها من آلات وأجهزة أخرى، غير ذاتية الدفع	84306900
	United States of America	59,458,146	50,303	7,500	500	الولايات المتحدة الأمريكية	NO.		
		59,458,146	50,303	7,500	500	المجموع			
Parts designed exclusively "for machines or devices of heading 84.25								اجزاء معدة حصرا" للآلات أو الأجهزة الداخلة في البند 84.25	84311000
	United Arab Emirates	14,746,632	12,476	3,565	80	الإمارات العربية المتحدة	NO.		
	Germany	4,660,626	3,943	1,127	25	ألمانيا	NO.		
	Denmark	1,773,000	1,500	429	10	الدنمارك	NO.		
	European Union	62,985,187	53,287	15,226	342	الاتحاد الأوربي	NO.		
	China	70,016,952	59,236	16,922	381	الصين	NO.		

الاستيرادات السلعية (غير النفطية) حسب السلعة وبلد المنشأ لسنة 2017
Imports (non oil) by commodity and origin country for the year 2017

Con. Table (9)- Follow

تابع جدول (9) - يتبع

Commodity	Country	القيمة بالدينار	القيمة بالدولار	الوزن (كغم)	الكمية	بلد المنشأ	الوحدة القياسية	وصف السلعة	HS
		Value(I.D)	Value(\$)	Weight(K.G)	Quantity		Unit		
	South Korea	198,596,094	168,017	48,005	1,076	كوريا الجنوبية	NO.		
	Turkey	128,708,583	108,891	31,112	698	تركيا	NO.		
	Iran	1,773,000	1,500	429	10	ايران	NO.		
	India	18,040,866	15,263	4,361	98	الهند	NO.		
	Malaysia	3,936,060	3,330	952	21	ماليزيا	NO.		
	United States of America	65,277,132	55,226	15,779	355	الولايات المتحدة الامريكية	NO.		
		570,514,132	482,669	137,907	3,096	المجموع			
Parts designed exclusively "for machines or devices of heading 84.27								اجزاء معدة حصرا" للآلات أو الأجهزة الداخلة في البند 84.27	84312000
	Italy	4,169,785,134	3,527,737	500	250	ايطاليا	NO.		
	Iran	147,750,000	125,000	12,500	1,250	ايران	NO.		
		4,317,535,134	3,652,737	13,000	1,500	المجموع			
Parts designed exclusively "for elevators transporting people or goods or for cranes with buckets or ladders for mobile machinery and apparatus of heading 84.28								اجزاء معدة حصرا" لمساعد نقل الأشخاص أو البضائع أو للروافع ذات القواديس أو للسلالم المتحركة للآلات والاجهزه الداخله في البند 84.28	84313100
	Lebanon	4,440,000	3,750	1,500	70	لبنان	NO.		
	Egypt	34,193,920	28,880	18,000	9,500	جمهورية مصر العربية	NO.		
	United Kingdom	8,274,000	7,000	500	810	المملكة المتحدة	NO.		
	Italy	861,370,784	728,712	156,500	2,106	ايطاليا	NO.		
	Germany	3,374,400	2,850	8,200	41	المانيا	NO.		

الاستيرادات السلعية (غير النفطية) حسب السلعة وبلد المنشأ لسنة 2017
Imports (non oil) by commodity and origin country for the year 2017

Con. Table (9)- Follow

تابع جدول (9) - يتبع

Commodity	Country	القيمة بالدينار	القيمة بالدولار	الوزن (كغم)	الكمية	بلد المنشأ	الوحدة القياسية	وصف السلعة	HS
		Value(I.D)	Value(\$)	Weight(K.G)	Quantity		Unit		
	Spain	5,920,000	5,000	4,000	25	اسبانيا	NO.		
	European Union	6,311,880	5,340	500	400	الاتحاد الاوربي	NO.		
	China	2,263,422,888	1,911,694	429,715	4,591	الصين	NO.		
	Turkey	272,340,680	230,380	78,380	6,736	تركيا	NO.		
	Iran	252,976,768	213,727	57,300	8,969	ايران	NO.		
	Malaysia	17,302,840	14,620	45,200	2,900	ماليزيا	NO.		
	United States of America	29,845,500	25,250	19,000	1,500	الولايات المتحدة الامريكية	NO.		
		3,759,773,660	3,177,203	818,795	37,648	المجموع			
Other machines or devices of heading 84.28								غيرها من الآلات أو الأجهزة الداخلة في البند 84.28	84313900
	Syria	354,600,000	300,000	8,000	57	الجمهورية العربية السورية	NO.		
	Italy	148,877,344	125,741	5,000	1	إيطاليا	NO.		
	Germany	32,068,233,426	27,129,189	8,500	759	المانيا	NO.		
	Netherlands	1,322,049,664	1,116,596	10,000	1	هولندا	NO.		
	European Union	14,184,000	12,000	3,500	18	الاتحاد الاوربي	NO.		
	China	1,830,146,170	1,546,710	50,113	2,193	الصين	NO.		
	Turkey	16,576,000	14,000	10,300	1,382	تركيا	NO.		
	Iran	2,388,381,686	2,017,625	126,176	1,412	ايران	NO.		
	India	50,793,600	42,900	10,844	663	الهند	NO.		
		38,193,841,890	32,304,761	232,433	6,486	المجموع			
Blades (blades) or bulldozers Alongdozrat of headings (84.26) (84.29) or (84.30)								شفرات (نصال) البلدوزرات أو الأتغلدوزرات الداخلة في البنود (84.26)(84.29)أو(84.30)	84314200
	Sweden	58,016,000	49,000	3,000	1	السويد	NO.		
	China	361,733,102	305,635	25,680	428	الصين	NO.		
	Japan	1,718,570,100	1,453,900	201,000	67	اليابان	NO.		
	United States of America	385,831,560	326,290	51,000	17	الولايات المتحدة الامريكية	NO.		
		2,524,150,762	2,134,825	280,680	513	المجموع			

الاستيرادات السلعية (غير النفطية) حسب السلعة وبلد المنشأ لسنة 2017
Imports (non oil) by commodity and origin country for the year 2017

Con. Table (9)- Follow

تابع جدول (9) - يتبع

Commodity	Country	القيمة بالدينار	القيمة بالدولار	الوزن (كغم)	الكمية	بلد المنشأ	الوحدة القياسية	وصف السلعة	HS
		Value(I.D)	Value(\$)	Weight(K.G)	Quantity		Unit		
Drills for drilling Abarmen parts for sounding Oalhfr within a sub-items 8430.41 or 8430.49								مثاقب الحفر للبارمن أجزاء لألات السبر أوالحفر الداخلة في أحد البندين الفرعيين 8430.41 أو 8430.49	84314310
	Qatar	4,741,002	4,011	132,000	4,000	قطر	NO.		
	United Arab Emirates	3,216,882,024	2,718,024	295,950	6,725	الإمارات العربية المتحدة	NO.		
	Egypt	74,592,000	63,000	66,000	2,000	جمهورية مصر العربية	NO.		
	United Kingdom	888,430,042	750,381	73,000	4,000	المملكة المتحدة	NO.		
	Italy	8,212,408,810	6,937,240	406,200	10,131	إيطاليا	NO.		
	Belgium	1,083,061,632	914,748	8,000	1	بلجيكا	NO.		
	Germany	618,271,776	522,189	153,000	3,040	ألمانيا	NO.		
	Netherlands	298,771,744	252,341	1,500	1	هولندا	NO.		
	European Union	1,074,144,668	907,217	8,000	2	الاتحاد الأوروبي	NO.		
	Romania	41,588,000	35,125	75,000	1,500	رومانيا	NO.		
	China	164,662,091,277	139,217,389	2,263,568	32,282	الصين	NO.		
	South Korea	55,900,095,929	47,228,483	1,418,300	39,942	كوريا الجنوبية	NO.		
	Turkey	290,162,880	245,070	75,000	2,000	تركيا	NO.		
	Iran	11,182,058,762	9,444,337	266,000	7,317	إيران	NO.		
	Japan	1,034,267,275	874,170	67,467	270	اليابان	NO.		
	Singapore	1,396,642,926	1,181,593	3,000	12	سنغافورة	NO.		
	Thailand	1,304,334,671	1,103,498	22,350	149	تايلند	NO.		
	Burundi	95,117,824	80,336	2,000	1	بورندي	NO.		
	United States of America	3,098,424,752	2,618,199	491,884	13,498	الولايات المتحدة الأمريكية	NO.		
	Canada	364,359,266	307,747	232,000	6,000	كندا	NO.		
		254,840,447,260	215,405,098	6,060,219	132,871	المجموع			

الاستيرادات السلعية (غير النفطية) حسب السلعة وبلد المنشأ لسنة 2017
Imports (non oil) by commodity and origin country for the year 2017

Con. Table (9)- Follow

تابع جدول (9) - يتبع

Commodity	Country	القيمة بالدينار	القيمة بالدولار	الوزن (كغم)	الكمية	بلد المنشأ	الوحدة القياسية	وصف السلعة	HS
		Value(I.D)	Value(\$)	Weight(K.G)	Quantity		Unit		
Other parts for sounding Oalhfr within a sub-items 8430.41 or 8430.49								غيرها من أجزاء لالات السبر أو الحفر الداخلة في أحد البندين الفرعيين 8430.41 أو 8430.49	84314390
	Jordan	41,392,640	34,960	1,000	300	المملكة الاردنية الهاشمية	NO.		
	Kuwait	117,483,584	99,226	10,000	200	الكويت	NO.		
	Saudi Arabia	34,989,568	29,552	600	250	المملكة العربية السعودية	NO.		
	United Arab Emirates	13,775,323,244	11,642,975	10,720	3,920	الإمارات العربية المتحدة	NO.		
	Egypt	38,480,000	32,500	10,000	370	جمهورية مصر العربية	NO.		
	United Kingdom	7,107,797,732	6,004,756	15,101	3,659	المملكة المتحدة	NO.		
	France	670,219,410	566,224	2,900	1,460	فرنسا	NO.		
	Italy	6,714,257,772	5,671,397	527,500	6,491	إيطاليا	NO.		
	Germany	20,712,643,914	17,494,015	7,650	2,204	ألمانيا	NO.		
	Denmark	504,855,024	427,119	200	60	الدنمارك	NO.		
	Netherlands	3,931,290,410	3,320,347	1,400	501	هولندا	NO.		
	Spain	119,237,562	100,707	1,000	300	إسبانيا	NO.		
	European Union	1,220,812,571	1,032,442	4,970	930	الاتحاد الأوروبي	NO.		
	Bologna	2,024,766	1,713	2	10	بولونيا	NO.		
	China	107,689,561,910	91,011,424	179,470	31,907	الصين	NO.		
	Vietnam	3,552,000	3,000	1,000	300	فيتنام	NO.		
	South Korea	46,123,072,089	38,970,346	11,600	3,831	كوريا الجنوبية	NO.		
	Turkey	3,445,300,720	2,910,383	5,471	2,710	تركيا	NO.		
	Iran	13,863,383,555	11,708,935	154,000	11,408	إيران	NO.		
	India	6,658,537,789	5,629,578	11,602	2,070	الهند	NO.		
	Japan	2,284,014,085	1,929,066	2,000	600	اليابان	NO.		
	Malaysia	5,282,997,782	4,461,991	1,250	700	ماليزيا	NO.		
	Singapore	2,342,744,540	1,980,443	3,702	416	سنغافورة	NO.		
	South Africa	76,951,712	64,993	500	50	جنوب أفريقيا	NO.		
	United States of America	27,191,435,419	22,970,086	338,129	10,212	الولايات المتحدة الأمريكية	NO.		
	Canada	2,168,130,531	1,831,877	3,200	1,610	كندا	NO.		
		272,120,490,329	229,930,055	1,304,967	86,469	المجموع			

الإستيرادات السلعية (غير النفطية) حسب السلعة وبلد المنشأ لسنة 2017
Imports (non oil) by commodity and origin country for the year 2017

Con. Table (9)- Follow

تابع جدول (9) - يتبع

Commodity	Country	القيمة بالدينار	القيمة بالدولار	الوزن (كغم)	الكمية	بلد المنشأ	الوحدة القياسية	وصف السلعة	HS
		Value(I.D)	Value(\$)	Weight(K.G)	Quantity		Unit		
Plows agricultural								محاريث زراعية	84321000
	Jordan	8,010,881,783	6,770,066	67,950	453	المملكة الاردنية الهاشمية	NO.		
	Italy	4,451,840	3,760	1,000	16,000	إيطاليا	NO.		
	China	3,699,643,488	3,129,984	2,888,450	3,475	الصين	NO.		
	Turkey	139,943,500	118,350	78,106	399	تركيا	NO.		
	Iran	94,424,000	79,750	8,950	33	إيران	NO.		
	Indonesia	6,028,200	5,100	3,000	3,621	اندونيسيا	NO.		
	Pakistan	4,736,000	4,000	3,000	4	باكستان	NO.		
		11,960,108,811	10,111,010	3,050,456	23,985	المجموع			
Machines with disk fragmentation to soften the soil								آلات تقطعت ذات أفراس لتنعيم التربة	84322100
	Turkey	23,994,600	20,300	1,352	26	تركيا	NO.		
	Malaysia	24,864,000	21,000	6,000	300	ماليزيا	NO.		
		48,858,600	41,300	7,352	326	المجموع			
Other machines break up lumps of soil and buried seeds, herbs and disarmament machinery machines turn the soil								غيرها من آلات تقطعت كتل التربة وطمر البذار وآلات نزع الأعشاب وآلات تقليب التربة	84322900
	Kuwait	94,128,000	79,500	31,500	1,260	الكويت	NO.		
	China	6,512,000	5,500	1,400	400	الصين	NO.		
	Iran	25,574,400	21,600	13,500	540	إيران	NO.		
		126,214,400	106,600	46,400	2,200	المجموع			

الاستيرادات السلعية (غير النفطية) حسب السلعة وبلد المنشأ لسنة 2017
Imports (non oil) by commodity and origin country for the year 2017

Con. Table (9)- Follow

تابع جدول (9) - يتبع

Commodity	Country	القيمة بالدينار	القيمة بالدولار	الوزن (كغم)	الكمية	بلد المنشأ	الوحدة القياسية	وصف السلعة	HS
		Value(I.D)	Value(\$)	Weight(K.G)	Quantity		Unit		
Seeders and planting (for agriculture)								آلات البذر والغرس والشتل (للزراعة)	84323000
	Turkey	49,748,128	42,017	134,000	187	تركيا	NO.		
		49,748,128	42,017	134,000	187	المجموع			
Machines brushes and distribution of fertilizers and organic fertilizers								آلات فرش وتوزيع الأسمدة العضوية والمخصبات	84324000
	Turkey	5,319,000	4,500	350	8	تركيا	NO.		
		5,319,000	4,500	350	8	المجموع			
Machinery and equipment and other tools, which is used in agriculture, horticulture or forestry								آلات وأجهزة وأدوات أخرى مما يستعمل في الزراعة أو البساتين أو الغابات	84328000
	Romania	3,546,000	3,000	2,000	240	رومانيا	NO.		
	Turkey	19,089,300	16,150	21,000	35	تركيا	NO.		
	Iran	6,843,780	5,790	1,000	7,500	ايران	NO.		
		29,479,080	24,940	24,000	7,775	المجموع			

الإستيرادات السلعية (غير النفطية) حسب السلعة وبلد المنشأ لسنة 2017
Imports (non oil) by commodity and origin country for the year 2017

Con. Table (9)- Follow

تابع جدول (9) - يتبع

Commodity	Country	القيمة بالدينار	القيمة بالدولار	الوزن (كغم)	الكمية	بلد المنشأ	الوحدة القياسية	وصف السلعة	HS
		Value(I.D)	Value(\$)	Weight(K.G)	Quantity		Unit		
Parts of machinery and equipment which is used in agriculture, horticulture or forestry Ochgl to prepare the soil for planting; rollers for gardens or sports stadiums.								اجزاء آلات وأجهزة وأدوات مما يستعمل في الزراعة أو البساتين أو الغابيات لتحضير أو شغل التربة أو للزرع؛ محادل للحدائق أو للملاعب الرياضية.	84329000
	China	28,540,760	24,140	13,150	1,551	الصين	NO.		
	South Korea	9,959,046,688	8,411,357	6,280	150	كوريا الجنوبية	NO.		
	Turkey	2,955,000	2,500	7,500	50	تركيا	NO.		
	India	11,982,080	10,120	4,500	1,571	الهند	NO.		
		10,002,524,528	8,448,117	31,430	3,322	المجموع			
Qasat herbs and grasses for lawns, gardens and playgrounds engine with cutting tool revolves horizontal line								قاصات الاعشاب والحشائش للمروج والحدائق والملاعب بمحرك ذات أداة قص تدور بخط أفقي	84331100
	Italy	18,793,800	15,900	21,000	2,100	إيطاليا	NO.		
	China	18,629,512	15,743	13,609	2,777	الصين	NO.		
	Turkey	29,803,856	25,209	6,159	1,012	تركيا	NO.		
	Iran	851,040	720	5,000	4	إيران	NO.		
		68,078,208	57,572	45,768	5,893	المجموع			

الاستيرادات السلعية (غير النفطية) حسب السلعة وبلد المنشأ لسنة 2017
Imports (non oil) by commodity and origin country for the year 2017

Con. Table (9)- Follow

تابع جدول (9) - يتبع

Commodity	Country	القيمة بالدينار	القيمة بالدولار	الوزن (كغم)	الكمية	بلد المنشأ	الوحدة القياسية	وصف السلعة	HS
		Value(I.D)	Value(\$)	Weight(K.G)	Quantity		Unit		
Qasat other herbs and grasses for lawns, gardens and playgrounds								غيرها من قاصات الاعشاب والحشائش للمروج والحدائق والملاعب	84331900
	China	5,361,552	4,536	4,000	12,600	الصين	NO.		
	Pakistan	2,578,752	2,178	200	1,160	باكستان	NO.		
		7,940,304	6,714	4,200	13,760	المجموع			
Qasat weeds, including the bars of the pieces mounted on the tractor (Tractor)								قاصات حشائش، بما في ذلك قضبان القطع التي تتركب على الجرارات (تراكتورات)	84332000
	Germany	11,820,000	10,000	1,200	23	المانيا	NO.		
	Turkey	16,311,600	13,800	2,875	115	تركيا	NO.		
		28,131,600	23,800	4,075	138	المجموع			
Machinery and other equipment to harvest hay (grass)								آلات وأجهزة أخرى لحصاد الكلا (الاعشاب)	84333000
	Turkey	4,499,200	3,800	3,200	2,200	تركيا	NO.		
	United States of America	32,805,088	27,707	1,140	19	الولايات المتحدة الامريكية	NO.		
	Mexico	52,419,232	44,273	9,445	590	المكسيك	NO.		
	89,723,520	75,780	13,785	2,809	المجموع				
Presses for straw or fodder, including the collection and packaging presses straw								مكابس للقش أو العلف، بما فيها مكابس جمع وحزم القش	84334000
	Italy	4,964,400	4,200	600	400	ايطاليا	NO.		

الاستيرادات السلعية (غير النفطية) حسب السلعة وبلد المنشأ لسنة 2017
Imports (non oil) by commodity and origin country for the year 2017

Con. Table (9)- Follow

تابع جدول (9) - يتبع

Commodity	Country	القيمة بالدينار	القيمة بالدولار	الوزن (كغم)	الكمية	بلد المنشأ	الوحدة القياسية	وصف السلعة	HS
		Value(I.D)	Value(\$)	Weight(K.G)	Quantity		Unit		
	Germany	27,392,850	23,175	1,500	1	المانيا	NO.		
	European Union	1,773,000	1,500	1,500	1	الاتحاد الاوربي	NO.		
	China	15,454,458,368	13,052,752	16,000	100	الصين	NO.		
	Turkey	187,013,310	158,205	43,050	136	تركيا	NO.		
	Iran	39,807,100	33,650	19,800	25	ايران	NO.		
	United States of America	60,278,655	50,997	300	200	الولايات المتحدة الامريكية	NO.		
		15,775,687,683	13,324,479	82,750	863	المجموع			
Agricultural machinery for harvesting combines								آلات زراعية حاصدة دراسة للحصاد	84335100
	Italy	114,040,990	96,345	27,000	9	ايطاليا	NO.		
	Germany	517,703,610	437,755	51,500	17	المانيا	NO.		
	European Union	21,394,200	18,100	3,000	1	الاتحاد الاوربي	NO.		
	China	3,723,300,000	3,150,000	1,050,000	350	الصين	NO.		
	Turkey	69,383,400	58,700	13,650	48	تركيا	NO.		
	India	68,672,000	58,000	2,500	1	الهند	NO.		
	United States of America	1,263,683,700	1,068,350	20,000	7	الولايات المتحدة الامريكية	NO.		
		5,778,177,900	4,887,250	1,167,650	433	المجموع			
Agricultural machinery and equipment for harvesting another study								آلات زراعية وأجهزة دراسة أخرى للحصاد	84335200
	Iran	44,992,000	38,000	4,000	2	ايران	NO.		
		44,992,000	38,000	4,000	2	المجموع			
Farm machinery to harvest and reap the roots or tubers								آلات زراعية لجني وحصد الجذور أو الدرنات	84335300
	Turkey	2,955,000	2,500	2,500	50	تركيا	NO.		

الاستيرادات السلعية (غير النفطية) حسب السلعة وبلد المنشأ لسنة 2017
Imports (non oil) by commodity and origin country for the year 2017

Con. Table (9)- Follow

تابع جدول (9) - يتبع

Commodity	Country	القيمة بالدينار	القيمة بالدولار	الوزن (كغم)	الكمية	بلد المنشأ	الوحدة القياسية	وصف السلعة	HS
		Value(I.D)	Value(\$)	Weight(K.G)	Quantity		Unit		
		2,955,000	2,500	2,500	50	المجموع			
Parts of machinery and equipment to harvest and harvesting or threshing agricultural crops including presses straw or fodder; Qasat grass, or weeds; machines for cleaning, sorting or grading eggs, fruit or other agricultural crops, but machinery and appar								اجزاء آلات وأجهزة وأدوات لجني وحصد أو دراس المحاصيل الزراعية بما فيها مكابس قش أو علف؛ قاصات عشب أو أو حشائش؛ آلات لتنظيف أو تصنيف أو فرز البيض أو الفواكه أو غيرها من المحاصيل الزراعية، غير الآلات والأجهزة الداخلة في البند 84.37.	84339000
	Egypt	1,773,000	1,500	1,125	750	جمهورية مصر العربية	NO.		
	European Union	12,429,000	10,500	2,625	3,250	الاتحاد الاوربي	NO.		
	China	44,954,276	37,989	32,488	244,662	الصين	NO.		
	South Korea	28,374,560	23,965	2,000	1,800	كوريا الجنوبية	NO.		
	Turkey	43,045,344	36,381	18,098	16,625	تركيا	NO.		
	Iran	3,552,000	3,000	1,200	6	ايران	NO.		
	India	220,147,586	185,963	28,078	34,253	الهند	NO.		
	Indonesia	3,546,000	3,000	2,300	640	اندونيسيا	NO.		
	United States of America	3,971,136	3,354	2,515	1,678	الولايات المتحدة الامريكية	NO.		
		361,792,902	305,652	90,429	303,664	المجموع			

الاستيرادات السلعية (غير النفطية) حسب السلعة وبلد المنشأ لسنة 2017
Imports (non oil) by commodity and origin country for the year 2017

Con. Table (9)- Follow

تابع جدول (9) - يتبع

Commodity	Country	القيمة بالدينار	القيمة بالدولار	الوزن (كغم)	الكمية	بلد المنشأ	الوحدة القياسية	وصف السلعة	HS
		Value(I.D)	Value(\$)	Weight(K.G)	Quantity		Unit		
Machinery and equipment dairy industry								آلات وأجهزة صناعة منتجات الألبان	84342000
	Turkey	1,550,389,212	1,309,908	39,900	162	تركيا	NO.		
	Iran	117,109,440	98,910	33,000	86	ايران	NO.		
		1,667,498,652	1,408,818	72,900	248	المجموع			
Machinery and equipment of a modern and Mhars machines and similar devices, which is used in the manufacture of wine, cider, fruit juices or similar beverages.								الات واجهزة من معاصر ومهارس والآلات وأجهزة مماثلة مما يستعمل في صناعة النبيذ أو السيدر أو عصير الفواكه أو المشروبات المماثلة.	84351000
	China	37,888,000	32,000	720	60	الصين	NO.		
	South Korea	2,960,000	2,500	150	10	كوريا الجنوبية	NO.		
		40,848,000	34,500	870	70	المجموع			
Parts of contemporary Mhars machines and similar devices, which is used in the manufacture of wine, cider, fruit juices or similar beverages.								اجزاء معاصر ومهارس والآلات وأجهزة مماثلة مما يستعمل في صناعة النبيذ أو السيدر أو عصير الفواكه أو المشروبات المماثلة.	84359000

الاستيرادات السلعية (غير النفطية) حسب السلعة وبلد المنشأ لسنة 2017
Imports (non oil) by commodity and origin country for the year 2017

Con. Table (9)- Follow

تابع جدول (9) - يتبع

Commodity	Country	القيمة بالدينار	القيمة بالدولار	الوزن (كغم)	الكمية	بلد المنشأ	الوحدة القياسية	وصف السلعة	HS
		Value(I.D)	Value(\$)	Weight(K.G)	Quantity		Unit		
	Germany	4,499,874	3,807	60,000	4,000	المانيا	NO.		
	European Union	478,710	405	7,550	501	الاتحاد الاوربي	NO.		
		4,978,584	4,212	67,550	4,501	المجموع			
Machinery and equipment for the preparation of food and animal feed mixture								آلات وأجهزة لتحضير الأغذية والعلف المخلوط للحيوانات	84361000
	Italy	19,798,500	16,750	1,500	1	ايطاليا	NO.		
	China	131,601,600	111,150	25,000	68	الصين	NO.		
	Turkey	180,786,000	152,800	52,832	117	تركيا	NO.		
		332,186,100	280,700	79,332	186	المجموع			
Machines and apparatus for breeding and incubation of poultry								آلات وأجهزة للتقريخ والحضانة للطيور الداجنة	84362100
	Italy	3,552,000	3,000	7,350	98	ايطاليا	NO.		
	China	15,332,800	12,950	7,100	31	الصين	NO.		
	Turkey	14,479,500	12,250	7,200	12	تركيا	NO.		
		33,364,300	28,200	21,650	141	المجموع			
Parts for machinery and equipment poultry breeding birds, including spawning and nursery equipment								اجزاء لآلات وأجهزة تربية الطيور الداجن، بما فيها أجهزة التقريخ والحضانة	84369100
	Iran	62,870,400	53,100	24,000	2	ايران	NO.		
		62,870,400	53,100	24,000	2	المجموع			

الاستيرادات السلعية (غير النفطية) حسب السلعة وبلد المنشأ لسنة 2017
Imports (non oil) by commodity and origin country for the year 2017

Con. Table (9)- Follow

تابع جدول (9) - يتبع

Commodity	Country	القيمة بالدينار	القيمة بالدولار	الوزن (كغم)	الكمية	بلد المنشأ	الوحدة القياسية	وصف السلعة	HS
		Value(I.D)	Value(\$)	Weight(K.G)	Quantity		Unit		
Machines for cleaning, sorting or sifting seeds, grain or legume land								آلات لتنظيف أو تصنيف أو فرز أو غربلة البذور أو الحبوب أو البقول اليابسة	84371000
	Jordan	83,101,408	70,187	30,000	3	المملكة الاردنية الهاشمية	NO.		
	Kuwait	55,056,000	46,500	20,000	2	الكويت	NO.		
	Greece	28,245,504	23,856	10,000	1	اليونان	NO.		
	China	228,813,484	193,301	82,250	1,009	الصين	NO.		
	Turkey	960,316,208	812,237	266,600	1,247	تركيا	NO.		
	Iran	134,310,592	113,438	37,500	10	ايران	NO.		
		1,489,843,196	1,259,519	446,350	2,272	المجموع			
Machines and other devices for cleaning, sorting or sifting seeds, grain or legume land								آلات واجهزة اخرى لتنظيف أو تصنيف أو فرز أو غربلة البذور أو الحبوب أو البقول اليابسة	84378000
	China	43,808,000	37,000	2,000	2	الصين	NO.		
	Turkey	79,105,350	66,925	8,000	15	تركيا	NO.		
	Iran	22,488,000	19,000	7,000	2	ايران	NO.		
		145,401,350	122,925	17,000	19	المجموع			
Machinery and equipment for the manufacture of bakery products and bakery industry, luxury or pasta								آلات وأجهزة لصناعة منتجات المخابز والمخابز الفاخرة أو لصناعة العجائن الغذائية	84381000
	Lebanon	3,773,408	3,187	1,250	5	لبنان	NO.		
	United Arab Emirates	8,865,000	7,500	1,000	10	الإمارات العربية المتحدة	NO.		
	Italy	5,920,000	5,000	7,200	24	ايطاليا	NO.		

الاستيرادات السلعية (غير النفطية) حسب السلعة وبلد المنشأ لسنة 2017
Imports (non oil) by commodity and origin country for the year 2017

Con. Table (9)- Follow

تابع جدول (9) - يتبع

Commodity	Country	القيمة بالدينار	القيمة بالدولار	الوزن (كغم)	الكمية	بلد المنشأ	الوحدة القياسية	وصف السلعة	HS
		Value(I.D)	Value(\$)	Weight(K.G)	Quantity		Unit		
	Germany	55,737,984	47,076	5,000	20	المانيا	NO.		
	European Union	1,004,700	850	300	15	الاتحاد الاوربي	NO.		
	China	15,318,052	12,953	15,830	1,328	الصين	NO.		
	Turkey	94,214,580	79,690	12,650	154	تركيا	NO.		
	Iran	11,632,800	9,825	12,000	100	ايران	NO.		
		196,466,524	166,081	55,230	1,656	المجموع			
Machinery and equipment for the sugar industry								آلات وأجهزة لصناعة السكر	84383000
	Germany	2,406,698	2,034	4,265	65	المانيا	NO.		
		2,406,698	2,034	4,265	65	المجموع			
Machinery and equipment for the preparation of fruit or fruits or vegetables								آلات وأجهزة لتحضير الفواكه أو الثمار أو الخضار	84386000
	Turkey	26,299,500	22,250	1,500	1	تركيا	NO.		
		26,299,500	22,250	1,500	1	المجموع			
Machines and other devices for the preparation or manufacture of foods or beverages								آلات وأجهزة أخرى لتحضير أو صناعة الاطعمه او المشروبات	84388000
	Turkey	130,240,000	110,000	2,500	1	تركيا	NO.		
		130,240,000	110,000	2,500	1	المجموع			

الاستيرادات السلعية (غير النفطية) حسب السلعة وبلد المنشأ لسنة 2017
Imports (non oil) by commodity and origin country for the year 2017

Con. Table (9)- Follow

تابع جدول (9) - يتبع

Commodity	Country	القيمة بالدينار	القيمة بالدولار	الوزن (كغم)	الكمية	بلد المنشأ	الوحدة القياسية	وصف السلعة	HS
		Value(I.D)	Value(\$)	Weight(K.G)	Quantity		Unit		
Parts of machines and apparatus, not specified or included elsewhere in this chapter, for the preparation or manufacture of food or beverages, machinery and equipment is drawing or preparation of fats or oils of animal or fixed vegetable.								اجزاء آلات وأجهزة، غير مذكورة أو داخلة في مكان آخر من هذا الفصل، لتحضير أو صناعة الاطعمة أو المشروبات، غير آلات وأجهزة استخلاص أو تحضير الدهون أو الزيوت الحيوانية أو النباتية الثابتة.	84389000
	Germany	4,100,358	3,469	15,100	1,001	المانيا	NO.		
	European Union	5,188,980	4,390	52,500	3,500	الاتحاد الاوربي	NO.		
	China	5,939,550	5,025	37,500	2,500	الصين	NO.		
		15,228,888	12,884	105,100	7,001	المجموع			
Machinery for making pulp of fibrous cellulose materials								آلات وأجهزة لصنع عجائن من مواد ليفية سليولوزية	84391000
	Syria	28,604,400	24,200	600	6	الجمهورية العربية السورية	NO.		
	China	11,229,000	9,500	350	1	الصين	NO.		
		39,833,400	33,700	950	7	المجموع			

الاستيرادات السلعية (غير النفطية) حسب السلعة وبلد المنشأ لسنة 2017
Imports (non oil) by commodity and origin country for the year 2017

Con. Table (9)- Follow

تابع جدول (9) - يتبع

Commodity	Country	القيمة بالدينار	القيمة بالدولار	الوزن (كغم)	الكمية	بلد المنشأ	الوحدة القياسية	وصف السلعة	HS
		Value(I.D)	Value(\$)	Weight(K.G)	Quantity		Unit		
Machinery and equipment for the processing of paper or cardboard								آلات وأجهزة لتجهيز الورق أو الكرتون	84393000
	China	14,184,000	12,000	5,000	2	الصين	NO.		
		14,184,000	12,000	5,000	2	المجموع			
Parts for machinery and equipment making pasta from fibrous cellulose materials								اجزاء لآلات وأجهزة صنع العجائن من مواد ليفية سليولوزية	84399100
	European Union	1,182,000	1,000	1,000	1	الاتحاد الاوربي	NO.		
	Turkey	1,773,000	1,500	250	1	تركيا	NO.		
		2,955,000	2,500	1,250	2	المجموع			
Machines and apparatus for love and binding and sewing books and notebooks.								آلات وأجهزة لحبك وتجليد وخطاطة الكتب والدفاتر	84401000
	European Union	56,145,000	47,500	8,000	101	الاتحاد الاوربي	NO.		
	Turkey	7,811,838	6,609	3,000	310	تركيا	NO.		
		63,956,838	54,109	11,000	411	المجموع			
Machines and devices cutting paper or paperboard								آلات وأجهزة قص الورق أو الورق المقوى	84411000
	Turkey	49,644,000	42,000	4,000	2	تركيا	NO.		
		49,644,000	42,000	4,000	2	المجموع			

الاستيرادات السلعية (غير النفطية) حسب السلعة وبلد المنشأ لسنة 2017
Imports (non oil) by commodity and origin country for the year 2017

Con. Table (9)- Follow

تابع جدول (9) - يتبع

Commodity	Country	القيمة بالدينار	القيمة بالدولار	الوزن (كغم)	الكمية	بلد المنشأ	الوحدة القياسية	وصف السلعة	HS
		Value(I.D)	Value(\$)	Weight(K.G)	Quantity		Unit		
Machinery and equipment printing purposes								الات واجهزه ومعدات الاغراض الطباعة	84423000
	Germany	3,137,847,357	2,652,428	45,282	242	المانيا	NO.		
	European Union	8,528,640	7,210	104	21	الاتحاد الاوربي	NO.		
	China	114,052,352	96,425	33,983	3,218	الصين	NO.		
	Vietnam	24,822,000	21,000	350	70	فيتنام	NO.		
	South Korea	17,760,000	15,000	2,000	1	كوريا الجنوبية	NO.		
	Turkey	17,683,772	14,958	440	58	تركيا	NO.		
	Iran	127,656	108	2	1	ايران	NO.		
		3,320,821,777	2,807,129	82,161	3,611	المجموع			
Parts for these machines, devices and equipment for printing purposes								اجزاء لهذه الات والاجهزة والمعدات لاغراض الطباعة	84424000
	China	11,840,000	10,000	1,600	1,600	الصين	NO.		
	South Korea	5,637,024	4,761	300	300	كوريا الجنوبية	NO.		
		17,477,024	14,761	1,900	1,900	المجموع			
Machinery and equipment for offset printing paper fed roller								آلات واجهزة لطباعة الالوفست تلقم بلفات ورق	84431100
	China	2,009,400	1,700	1,500	400	الصين	NO.		
	South Korea	2,583,852	2,186	2,500	500	كوريا الجنوبية	NO.		
		4,593,252	3,886	4,000	900	المجموع			
FLEXOGAPGIC PRINTING MACHINERY								آلات واجهزة طباعة "فليكسو غرافية"	84433000
	China	36,169,200	30,600	1,040	52	الصين	NO.		

الاستيرادات السلعية (غير النفطية) حسب السلعة وبلد المنشأ لسنة 2017
Imports (non oil) by commodity and origin country for the year 2017

Con. Table (9)- Follow

تابع جدول (9) - يتبع

Commodity	Country	القيمة بالدينار	القيمة بالدولار	الوزن (كغم)	الكمية	بلد المنشأ	الوحدة القياسية	وصف السلعة	HS
		Value(I.D)	Value(\$)	Weight(K.G)	Quantity		Unit		
		36,169,200	30,600	1,040	52	المجموع			
TYPE-WRITERS -INK SPRAYED.								الات طباعه اخر بنفث الحبر	84435100
	Italy	1,063,800	900	120	40	ايطاليا	NO.		
	China	138,856,476	117,434	696,943	142,590	الصين	NO.		
	South Korea	18,719,040	15,810	427,297	85,459	كوريا الجنوبية	NO.		
	Iran	44,325,000	37,500	250	5	ايران	NO.		
		202,964,316	171,644	1,124,610	228,094	المجموع			
PARTS OF A KIND USED FOR PRINTING MACHINERY, MACHINES FOR USES ANCILLARY TO PRINTING, NOT ELSE WHERE MENTIONED OR INCLUDED								اجزاء لالات الطباعة	84439000
	European Union	3,016,994	2,550	800	450	الاتحاد الاوربي	NO.		
	China	2,012,800	1,700	91,000	18,200	الصين	NO.		
		5,029,794	4,250	91,800	18,650	المجموع			

الاستيرادات السلعية (غير النفطية) حسب السلعة وبلد المنشأ لسنة 2017
Imports (non oil) by commodity and origin country for the year 2017

Con. Table (9)- Follow

تابع جدول (9) - يتبع

Commodity	Country	القيمة بالدينار	القيمة بالدولار	الوزن (كغم)	الكمية	بلد المنشأ	الوحدة القياسية	وصف السلعة	HS
		Value(I.D)	Value(\$)	Weight(K.G)	Quantity		Unit		
Machines for the manufacture of yarns or Bbthag withdraw or modify the architecture or textile cutting textile materials synthetic or artificial								الات لصنع الخيوط ببثق او سحب او تعديل البنيه النسيجية او تقطيع المواد النسيجية التركيبية او الاصطناعية	84440000
	Ukraine	17,730,000	15,000	2,500	2	اوكرانيا	NO.		
	China	14,184,000	12,000	4,000	4	الصين	NO.		
		31,914,000	27,000	6,500	6	المجموع			
Machines tease textile materials								آلات ندف المواد النسيجية	84451100
	China	8,865,000	7,500	75,000	1,500	الصين	NO.		
		8,865,000	7,500	75,000	1,500	المجموع			
Dobby and Jacquard devices; machinery and equipment to reduce the number of platelets cardboard; copy machines or cardboard hole; bonders cartoon after Ttquiba								أجهزة دوبي و جاكارد؛ آلات وأجهزة تقليل عدد صفحات الكرتون؛ آلات نسخ أو ثقب الكرتون؛ آلات ربط الكرتون بعد تثقيب	84481100
	China	3,850,368	3,252	300	10	الصين	NO.		

الاستيرادات السلعية (غير النفطية) حسب السلعة وبلد المنشأ لسنة 2017
Imports (non oil) by commodity and origin country for the year 2017

Con. Table (9)- Follow

تابع جدول (9) - يتبع

Commodity	Country	القيمة بالدينار	القيمة بالدولار	الوزن (كغم)	الكمية	بلد المنشأ	الوحدة القياسية	وصف السلعة	HS
		Value(I.D)	Value(\$)	Weight(K.G)	Quantity		Unit		
		3,850,368	3,252	300	10	المجموع			
Adza supplies Ksawi machines floc								اجزاء و لوازم كساي آلات الندف	84483100
	Jordan	15,897,689,778	13,433,698	105,000	1,700	المملكة الاردنية الهاشمية	NO.		
		15,897,689,778	13,433,698	105,000	1,700	المجموع			
Other parts and accessories of machines of heading 84.45 or of their equipment and its assistance								غيرها من اجزاء ولوازم للآلات الداخلة في البند 84.45 أو لآلاتها وأجهزتها المساعدة	84483900
	Turkey	4,196,100	3,550	100	6	تركيا	NO.		
		4,196,100	3,550	100	6	المجموع			
Washing machines completely self- propelled not exceeding the capacity of each of them from the laundry for 10 kg dry weight								آلات غسل ذاتية الحركة كلياً لا تزيد سعة كل منها من الغسيل الجاف عن 10 كغ وزناً	84501100
	Jordan	16,332,096	13,794	6,093	122	المملكة الاردنية الهاشمية	NO.		
	Oman	32,512,640	27,460	9,153	183	سلطنة عمان	NO.		
	United Arab Emirates	16,576,000	14,000	1,500	1	الإمارات العربية المتحدة	NO.		
	Egypt	332,186,958	280,730	262,096	50,072	جمهورية مصر العربية	NO.		
	United Kingdom	20,128,000	17,000	10,350	345	المملكة المتحدة	NO.		
	France	1,924,000,000	1,625,000	3,000	1	فرنسا	NO.		
	Sweden	239,355,000	202,500	27,000	9	السويد	NO.		

الإستيرادات السلعية (غير النفطية) حسب السلعة وبلد المنشأ لسنة 2017
Imports (non oil) by commodity and origin country for the year 2017

Con. Table (9)- Follow

تابع جدول (9) - يتبع

Commodity	Country	القيمة بالدينار	القيمة بالدولار	الوزن (كغم)	الكمية	بلد المنشأ	الوحدة القياسية	وصف السلعة	HS
		Value(I.D)	Value(\$)	Weight(K.G)	Quantity		Unit		
	Belgium	1,243,200,000	1,050,000	3,000	1	بلجيكا	NO.		
	Germany	186,882,560	157,840	12,000	5	المانيا	NO.		
	Netherlands	176,416,000	149,000	3,000	1	هولندا	NO.		
	European Union	313,230	265	100	2	الاتحاد الاوربي	NO.		
	Bologna	36,632,544	30,992	50,160	876	بولونيا	NO.		
	China	6,125,826,564	5,175,589	7,059,085	294,738	الصين	NO.		
	South Korea	1,196,817,346	1,010,988	633,754	64,557	كوريا الجنوبية	NO.		
	Turkey	111,793,892	94,432	20,950	1,654	تركيا	NO.		
	Iran	41,724,032	35,243	5,567	37	ايران	NO.		
	India	6,973,800	5,900	2,950	59	الهند	NO.		
	Malaysia	2,245,800	1,900	950	19	ماليزيا	NO.		
	Thailand	1,372,190,694	1,159,902	2,835,248	28,357	تايلند	NO.		
	United States of America	78,462,928	66,376	304,991	5,085	الولايات المتحدة الامريكية	NO.		
		13,160,570,084	11,118,911	11,250,947	446,124	المجموع			
Latest washing machines, drying with integrated centrifugal								آلات غسل آخر، بأجهزة تجفيف مندمجة تعمل بالطرد المركزي	84501200
	Egypt	78,499,200	66,300	111,510	3,816	جمهورية مصر العربية	NO.		
	China	1,196,699,382	1,011,022	1,502,220	44,374	الصين	NO.		
	Turkey	8,274,000	7,000	1,500	3	تركيا	NO.		
	Pakistan	123,870,080	104,620	91,630	2,618	باكستان	NO.		
	Thailand	409,472,338	346,199	161,740	4,713	تايلند	NO.		
		1,816,815,000	1,535,141	1,868,600	55,524	المجموع			
Other washing machines does not exceed each with a capacity of washing for 10 kg dry weight								غيرها من آلات غسل لا تزيد سعة كل منها من الغسيل الجاف عن 10 كغ وزنا	84501900

الاستيرادات السلعية (غير النفطية) حسب السلعة وبلد المنشأ لسنة 2017
Imports (non oil) by commodity and origin country for the year 2017

Con. Table (9)- Follow

تابع جدول (9) - يتبع

Commodity	Country	القيمة بالدينار	القيمة بالدولار	الوزن (كغم)	الكمية	بلد المنشأ	الوحدة القياسية	وصف السلعة	HS
		Value(I.D)	Value(\$)	Weight(K.G)	Quantity		Unit		
	United Arab Emirates	11,206,198	9,469	10,800	220	الإمارات العربية المتحدة	NO.		
	Egypt	122,307,032	103,395	206,800	4,768	جمهورية مصر العربية	NO.		
	Germany	14,184,000	12,000	9,440	236	ألمانيا	NO.		
	Bologna	16,488,900	13,950	20,320	508	بولونيا	NO.		
	China	11,163,889,032	9,442,126	5,703,935	129,059	الصين	NO.		
	South Korea	1,545,726,299	1,305,706	3,651,530	75,808	كوريا الجنوبية	NO.		
	Turkey	8,274,000	7,000	250	1	تركيا	NO.		
	Indonesia	74,762,682	63,251	20,200	808	إندونيسيا	NO.		
	Malaysia	2,600,400	2,200	800	20	ماليزيا	NO.		
	Thailand	380,287,798	321,389	566,590	11,527	تايلند	NO.		
	United States of America	4,987,008	4,212	4,850	97	الولايات المتحدة الأمريكية	NO.		
		13,344,713,349	11,284,698	10,195,515	223,052	المجموع			
Washing machines each with a capacity increase of laundry for 10 kg dry weight								آلات غسل تزيد سعة كل منها من الغسيل الجاف عن 10 كغ وزنا	84502000
	China	175,961,064	148,652	182,250	5,709	الصين	NO.		
	Turkey	4,300,116	3,638	1,530	101	تركيا	NO.		
	India	7,517,520	6,360	40,000	800	الهند	NO.		
	Thailand	284,862,000	241,000	30,400	2,058	تايلند	NO.		
		472,640,700	399,650	254,180	8,668	المجموع			
Parts of machines for washing clothes and household linens, and was fitted with a device for drying.								اجزاء آلات لغسل الملابس والبياضات المنزلية، وإن كانت مزودة بجهاز للتجفيف.	84509000
	China	36,088,436	30,493	13,500	27,526	الصين	NO.		
	South Korea	22,496,000	19,000	3,000	3,000	كوريا الجنوبية	NO.		

الاستيرادات السلعية (غير النفطية) حسب السلعة وبلد المنشأ لسنة 2017
Imports (non oil) by commodity and origin country for the year 2017

Con. Table (9)- Follow

تابع جدول (9) - يتبع

Commodity	Country	القيمة بالدينار	القيمة بالدولار	الوزن (كغم)	الكمية	بلد المنشأ	الوحدة القياسية	وصف السلعة	HS
		Value(I.D)	Value(\$)	Weight(K.G)	Quantity		Unit		
	Turkey	19,536,000	16,500	3,000	3,500	تركيا	NO.		
		78,120,436	65,993	19,500	34,026	المجموع			
Machinery and presses to (including the installation heat presses)								آلات ومكابس كي (بما فيها مكابس التثبيت الحراري)	84513000
	Turkey	41,370,000	35,000	5,000	300	تركيا	NO.		
	United States of America	57,940,709	48,936	250	1	الولايات المتحدة الامريكية	NO.		
		99,310,709	83,936	5,250	301	المجموع			
Washing machines, or to limit or dye								آلات غسل أو قصر أو صبغ	84514000
	Egypt	5,910,000	5,000	1,600	16	جمهورية مصر العربية	NO.		
	Turkey	81,696,000	69,000	3,500	3	تركيا	NO.		
	Iran	22,578,400	19,100	72,200	11	ايران	NO.		
		110,184,400	93,100	77,300	30	المجموع			

الاستيرادات السلعية (غير النفطية) حسب السلعة وبلد المنشأ لسنة 2017
Imports (non oil) by commodity and origin country for the year 2017

Con. Table (9)- Follow

تابع جدول (9) - يتبع

Commodity	Country	القيمة بالدينار	القيمة بالدولار	الوزن (كغم)	الكمية	بلد المنشأ	الوحدة القياسية	وصف السلعة	HS
		Value(I.D)	Value(\$)	Weight(K.G)	Quantity		Unit		
Parts of machinery and equipment (other than machines of heading 84.50) for washing or cleaning, or squeezing, drying, or to or CBS (including presses the installation) or to limit or tincture or preparation Ottaghiz or cover or soak the yarn textile or f								اجزاء آلات وأجهزة (غير الآلات الداخلة في البند 84.50) لغسل أو تنظيف أو عصر أو تحفيف أو كي أو كبس (بما فيها مكابس التثبيت) أو قصر أو صبغ أو تحضير أو تجهيز أو تغطية أو تشريب الخيوط النسجية أو النسيج أو المصنوعات من مواد نسجية وآلات لتغطية النسيج أو غيرها من ال	84519000
	Italy	2,694,960	2,280	10,000	400	إيطاليا	NO.		
	China	13,331,840	11,260	2,000	3,000	الصين	NO.		
	Turkey	12,432,000	10,500	2,500	1	تركيا	NO.		
	United States of America	10,999,692	9,306	800	550	الولايات المتحدة الأمريكية	NO.		
		39,458,492	33,346	15,300	3,951	المجموع			
Sewing machines of the kind of domestic								آلات خياطة من النوع المنزلي	84521000
	Jordan	5,296,417,060	4,473,325	500,000	2,000	المملكة الأردنية الهاشمية	NO.		
	Egypt	1,615,794	1,367	136,700	2,734	جمهورية مصر العربية	NO.		
	China	294,108,952	248,620	314,465	25,657	الصين	NO.		
	Turkey	27,649,106	23,383	13,395	2,195	تركيا	NO.		

الاستيرادات السلعية (غير النفطية) حسب السلعة وبلد المنشأ لسنة 2017
Imports (non oil) by commodity and origin country for the year 2017

Con. Table (9)- Follow

تابع جدول (9) - يتبع

Commodity	Country	القيمة بالدينار	القيمة بالدولار	الوزن (كغم)	الكمية	بلد المنشأ	الوحدة القياسية	وصف السلعة	HS
		Value(I.D)	Value(\$)	Weight(K.G)	Quantity		Unit		
	Iran	60,590,500	51,250	9,000	1,052	ايران	NO.		
	India	71,863,308	60,707	93,235	8,474	الهند	NO.		
	Japan	2,127,600	1,800	463	26	اليابان	NO.		
		5,754,372,320	4,860,452	1,067,258	42,138	المجموع			
Other Akharaada sewing machines of heading 84.40								غيرها من آلات خياطه اخر عدا الداخلة في البند 84.40	84522900
	Turkey	48,462,000	41,000	1,000	1	تركيا	NO.		
		48,462,000	41,000	1,000	1	المجموع			
Ingot molds and ladles (for metals)								قوالب صب السبائك ومغارف (للمعادن)	84542000
	Turkey	7,340,800	6,200	2,000	120	تركيا	NO.		
		7,340,800	6,200	2,000	120	المجموع			
Grinding machines (forming) a metal tube								آلات تجليخ (تشكيل) المعادن أنبوبية	84551000
	Iran	17,760,000	15,000	11,000	1	ايران	NO.		
		17,760,000	15,000	11,000	1	المجموع			
Addalih other models for the drilling of dry method on the semiconductor materials for power								غيرها من عداليه لحفر النماذج بالطريقه الجافه على المواد شبه الموصله للكهرباء	84569100
	China	301,292,000	254,500	11,500	2,151	الصين	NO.		
		301,292,000	254,500	11,500	2,151	المجموع			

الاستيرادات السلعية (غير النفطية) حسب السلعة وبلد المنشأ لسنة 2017
Imports (non oil) by commodity and origin country for the year 2017

Con. Table (9)- Follow

تابع جدول (9) - يتبع

Commodity	Country	القيمة بالدينار	القيمة بالدولار	الوزن (كغم)	الكمية	بلد المنشأ	الوحدة القياسية	وصف السلعة	HS
		Value(I.D)	Value(\$)	Weight(K.G)	Quantity		Unit		
Other than lathes (including turning centers) works by deducting the metal.								غيرها من مخارط (بما فيها مراكز الخراطة) تعمل باقتطاع المعدن.	84589900
	Turkey	11,347,200	9,600	1,000	1	تركيا	NO.		
		11,347,200	9,600	1,000	1	المجموع			
Units served Bmzalq number of punching him, or to modify and adjust the holes for metal								وحدات شغل بمزالق من عدد اليه للتقيب او لتعديل وضبط الثقوب للمعادن	84591000
	Turkey	4,728,000	4,000	4,000	4	تركيا	NO.		
		4,728,000	4,000	4,000	4	المجموع			
Machines of the last modification or tuning Tafresma holes together with digital control of metals								آلات آخر للتقريب مع التعديل او ضبط الثقوب معا ذات تحكم رقمي للمعادن	84593100
	Turkey	2,475,108	2,094	400	8	تركيا	NO.		
		2,475,108	2,094	400	8	المجموع			
Other areas of another sort of metals								غيرها من الات فرز اخر للمعادن	84596900
	United States of America	1,205,640	1,020	27	2	الولايات المتحدة الامريكية	NO.		
		1,205,640	1,020	27	2	المجموع			

الاستيرادات السلعية (غير النفطية) حسب السلعة وبلد المنشأ لسنة 2017
Imports (non oil) by commodity and origin country for the year 2017

Con. Table (9)- Follow

تابع جدول (9) - يتبع

Commodity	Country	القيمة بالدينار	القيمة بالدولار	الوزن (كغم)	الكمية	بلد المنشأ	الوحدة القياسية	وصف السلعة	HS
		Value(I.D)	Value(\$)	Weight(K.G)	Quantity		Unit		
Ahzllmaadn machines with digital control								آلات شحذ للمعادن ذات تحكم رقمي	84603100
	Germany	994,560	840	1,800	2	المانيا	NO.		
	Iran	1,122,900	950	500	1	ايران	NO.		
		2,117,460	1,790	2,300	3	المجموع			
Sanding machines and soften the metal								آلات صقل وتنعيم المعادن	84604000
	China	3,895,360,000	3,290,000	12,000	1	الصين	NO.		
	Iran	17,730,000	15,000	1,200	1	ايران	NO.		
		3,913,090,000	3,305,000	13,200	2	المجموع			
Other than the number of a mechanism for pruning or calendar or sharpening or polishing or for processing another for working metal or cermets (Sermt) by stone grinding or materials, grinding or product refinement, not machines or processing of teeth gear								غيرها من عدد آلية لتشذيب أو تقويم أو شحذ أو صقل أو لإجراء عمليات تجهيز آخر لشغل المعادن أو الخلائط المعدنية الخزفية (سيرمت) بواسطة أحجار الجليخ أو مواد الشحذ أو منتجات الصقل، غير آلات صنع أو تجهيز أسنان التروس، الداخلة في البند 84.61.	84609000

الاستيرادات السلعية (غير النفطية) حسب السلعة وبلد المنشأ لسنة 2017
Imports (non oil) by commodity and origin country for the year 2017

Con. Table (9)- Follow

تابع جدول (9) - يتبع

Commodity	Country	القيمة بالدينار	القيمة بالدولار	الوزن (كغم)	الكمية	بلد المنشأ	الوحدة القياسية	وصف السلعة	HS
		Value(I.D)	Value(\$)	Weight(K.G)	Quantity		Unit		
	Turkey	2,364,000	2,000	2,000	2	تركيا	NO.		
		2,364,000	2,000	2,000	2	المجموع			
Machines with a settlement worker Animated deliveries of metals								آلات تسويه ذات ادات عامله متحركه للمعادن	84612000
	Turkey	993,843,680	839,395	120,000	3,500	تركيا	NO.		
		993,843,680	839,395	120,000	3,500	المجموع			
Tarb machines (brooch) for metals								آلات تفريض (بروش) للمعادن	84613000
	Turkey	10,047,000	8,500	2,300	1	تركيا	NO.		
		10,047,000	8,500	2,300	1	المجموع			
Deployment of machines or cutting of metals								آلات نشر أو قطع للمعادن	84615000
	Germany	117,355,807	99,118	3,000	3	المانيا	NO.		
	China	183,235,720	154,880	213,750	440	الصين	NO.		
	Turkey	79,815,000	67,500	10,050	30	تركيا	NO.		
	Iran	26,637,000	22,500	14,400	3	ايران	NO.		
		407,043,527	343,998	241,200	476	المجموع			

الاستيرادات السلعية (غير النفطية) حسب السلعة وبلد المنشأ لسنة 2017
Imports (non oil) by commodity and origin country for the year 2017

Con. Table (9)- Follow

تابع جدول (9) - يتبع

Commodity	Country	القيمة بالدينار	القيمة بالدولار	الوزن (كغم)	الكمية	بلد المنشأ	الوحدة القياسية	وصف السلعة	HS
		Value(I.D)	Value(\$)	Weight(K.G)	Quantity		Unit		
Other than the number of a mechanism to clear (settle) or scraped or Thqik or Tarb (brooch) or the formation or the Broaching, manufacture or processing of dental transmission, dissemination or cut, other than the number of functioning mechanism truncates								غيرها من عدد آلية لمسح (تسوية) أو كشط أو تشقيق أو تقريض (بروش) أو تشكيل أو تقوير أو صنع أو تجهيز أسنان التروس أو نشر أو قطع، وغيرها من عدد آلية تعمل باقتطاع المعدن أو الخلائط المعدنية الخزفية (سيرمت)، غير داخلة ولا مذكورة في مكان آخر.	84619000
	Turkey	29,242,432	24,698	123,100	13	تركيا	NO.		
	Iran	16,605,600	14,025	24,600	17	ايران	NO.		
		45,848,032	38,723	147,700	30	المجموع			
The number of mechanism (including presses) for roads or stamping, pressing, or stereotyping of metals								عدد آلية (بما فيها المكابس) للطرق أو البصم، بالضغط أو بالقولبة للمعادن	84621000

الاستيرادات السلعية (غير النفطية) حسب السلعة وبلد المنشأ لسنة 2017
Imports (non oil) by commodity and origin country for the year 2017

Con. Table (9)- Follow

تابع جدول (9) - يتبع

Commodity	Country	القيمة بالدينار	القيمة بالدولار	الوزن (كغم)	الكمية	بلد المنشأ	الوحدة القياسية	وصف السلعة	HS
		Value(I.D)	Value(\$)	Weight(K.G)	Quantity		Unit		
	Turkey	6,634,566	5,613	1,350	2	تركيا	NO.		
		6,634,566	5,613	1,350	2	المجموع			
The number of mechanism (including presses) for bending, folding, bending or settlement with digital control								عدد آلية (بما فيها المكابس) للثني أو الطي أو التسوية أو التقويس ذات تحكم رقمي	84622100
	Italy	21,706,757	18,333	1,200	2	إيطاليا	NO.		
	China	107,672,560	91,080	27,000	9	الصين	NO.		
	Turkey	167,633,020	141,810	39,417	18	تركيا	NO.		
	Iran	12,668,800	10,700	9,200	1	إيران	NO.		
		309,681,137	261,923	76,817	30	المجموع			
Number of other mechanism (including presses) for bending, folding, bending or settlement								غيرها من عدد آلية (بما فيها المكابس) للثني أو الطي أو التسوية أو التقويس	84622900
	China	11,820,000	10,000	200	3	الصين	NO.		
	Turkey	4,432,500	3,750	1,500	1	تركيا	NO.		
		16,252,500	13,750	1,700	4	المجموع			

الإستيرادات السلعية (غير النفطية) حسب السلعة وبلد المنشأ لسنة 2017
Imports (non oil) by commodity and origin country for the year 2017

Con. Table (9)- Follow

تابع جدول (9) - يتبع

Commodity	Country	القيمة بالدينار	القيمة بالدولار	الوزن (كغم)	الكمية	بلد المنشأ	الوحدة القياسية	وصف السلعة	HS
		Value(I.D)	Value(\$)	Weight(K.G)	Quantity		Unit		
The number of mechanism (including presses) for the cut, but the common machinery for punching and shearing of metals together with digital control								عدد آلية (بما فيها المكابس) للقص، غير الآلات المشتركة للتخريم والقص معا للمعادن ذات تحكم رقمي	84623100
	China	17,760,000	15,000	1,500	3	الصين	NO.		
		17,760,000	15,000	1,500	3	المجموع			
Machines (including presses) for punching or nibbling, including machinery for common punching and shearing of metals together with digital control								آلات (بما فيها المكابس) للتخريم أو القضم، بما فيها الآلات المشتركة للتخريم والقص معا للمعادن ذات تحكم رقمي	84624100
	China	42,588,000	36,000	8,450	25	الصين	NO.		
		42,588,000	36,000	8,450	25	المجموع			

الاستيرادات السلعية (غير النفطية) حسب السلعة وبلد المنشأ لسنة 2017
Imports (non oil) by commodity and origin country for the year 2017

Con. Table (9)- Follow

تابع جدول (9) - يتبع

Commodity	Country	القيمة بالدينار	القيمة بالدولار	الوزن (كغم)	الكمية	بلد المنشأ	الوحدة القياسية	وصف السلعة	HS
		Value(I.D)	Value(\$)	Weight(K.G)	Quantity		Unit		
Other machines (including presses) for punching or nibbling, including machinery for common punching and shearing of metal together								غيرها من آلات (بما فيها المكابس) للتخريم أو القضم، بما فيها الآلات المشتركة للتخريم والقص معا للمعادن	84624900
	Turkey	16,429,800	13,900	400	2	تركيا	NO.		
		16,429,800	13,900	400	2	المجموع			
Other hydraulic presses for working metal								غيرها من مكابس هيدروليكية لتشغل المعادن	84629100
	Turkey	17,730,000	15,000	700	1	تركيا	NO.		
	United States of America	15,900,264	13,452	2,250	3	الولايات المتحدة الامريكية	NO.		
		33,630,264	28,452	2,950	4	المجموع			

الاستيرادات السلعية (غير النفطية) حسب السلعة وبلد المنشأ لسنة 2017
Imports (non oil) by commodity and origin country for the year 2017

Con. Table (9)- Follow

تابع جدول (9) - يتبع

Commodity	Country	القيمة بالدينار	القيمة بالدولار	الوزن (كغم)	الكمية	بلد المنشأ	الوحدة القياسية	وصف السلعة	HS
		Value(I.D)	Value(\$)	Weight(K.G)	Quantity		Unit		
Other than the number of mechanism (including presses) for working metal roads or Balbsam or stereotyping; machines for working metal (including presses) bending or fold or settlement or Baltqoas or cutting or Baltchrim or Balqdm; presses for working meta								غيرها من عدد آلية (بما فيها المكابس) لشغل المعادن بالطرق أو باليصم أو بالقولبة؛ آلات لشغل المعادن (بما فيها المكابس) بالثني أو بالطي أو بالتسوية أو بالتقويس أو بالقص أو بالتخريم أو بالقضم؛ مكابس لشغل المعادن أو الكربورات المعدنية، غير تلك المذكورة أعلاه.	84629900
	European Union	28,368,000	24,000	5,000	200	الاتحاد الاوربي	NO.		
	China	3,546,000	3,000	2,000	66	الصين	NO.		
	Turkey	12,198,240	10,320	2,500	1,115	تركيا	NO.		
		44,112,240	37,320	9,500	1,381	المجموع			
Machines to fill the metal wire or metal alloys								آلات لشغل الأسلاك المعدنية او الخلائط المعدنية	84633000
	Germany	34,632,000	29,250	3,000	1	المانيا	NO.		
	China	23,680,000	20,000	3,000	1	الصين	NO.		
		58,312,000	49,250	6,000	2	المجموع			

الاستيرادات السلعية (غير النفطية) حسب السلعة وبلد المنشأ لسنة 2017
Imports (non oil) by commodity and origin country for the year 2017

Con. Table (9)- Follow

تابع جدول (9) - يتبع

Commodity	Country	القيمة بالدينار	القيمة بالدولار	الوزن (كغم)	الكمية	بلد المنشأ	الوحدة القياسية	وصف السلعة	HS
		Value(I.D)	Value(\$)	Weight(K.G)	Quantity		Unit		
Other mechanism other than the number for working metal or cermts (Sermt), without decreasing the working material								غيرها من عدد آلية أخر لتشغل المعادن أو الخلائط المعدنية الخزفية (سيرمت)، تعمل دون انقاص المادة	84639000
	South Korea	13,556,800	11,450	10,000	229	كوريا الجنوبية	NO.		
		13,556,800	11,450	10,000	229	المجموع			
Sharpening or polishing machines for working stone, ceramics, concrete, or a mixture of asbestos								الات شحذ او صقل لتشغل الحجر أو الخزف أو الخرسانة أو خليط الحرير الصخري	84642000
	Turkey	10,833,600	9,150	13,000	12	تركيا	NO.		
		10,833,600	9,150	13,000	12	المجموع			

الإستيرادات السلعية (غير النفطية) حسب السلعة وبلد المنشأ لسنة 2017
Imports (non oil) by commodity and origin country for the year 2017

Con. Table (9)- Follow

تابع جدول (9) - يتبع

Commodity	Country	القيمة بالدينار	القيمة بالدولار	الوزن (كغم)	الكمية	بلد المنشأ	الوحدة القياسية	وصف السلعة	HS
		Value(I.D)	Value(\$)	Weight(K.G)	Quantity		Unit		
Other than the number of a mechanism for working stone, ceramics, concrete, or a mixture of asbestos (asbestos) cement or similar mineral filled materials, or for cold working glass.								غيرها من عدد آلية لشغل الحجر أو الخزف أو الخرسانة أو خليط الحرير الصخري (الأسبستوس) بالإسمنت أو لشغل المواد المعدنية المماثلة، أو لشغل الزجاج على البارد.	84649000
	United Arab Emirates	161,697,600	136,800	3,500	2	الإمارات العربية المتحدة	NO.		
	Germany	1,507,050	1,275	2,000	500	ألمانيا	NO.		
	European Union	1,536,600	1,300	2,000	500	الاتحاد الأوروبي	NO.		
		164,741,250	139,375	7,500	1,002	المجموع			
Machines can do different types of operations automation tools without changing the working groups during these operations for working wood or bone or Awafilan Almtatalksy								آلات يمكنها القيام بأنواع مختلفة من عمليات التشغيل الآلي دون تغيير الأدوات العاملة أثناء هذه العمليات لشغل الخشب أو العظم أو المطاط المقسى	84651000

الاستيرادات السلعية (غير النفطية) حسب السلعة وبلد المنشأ لسنة 2017
Imports (non oil) by commodity and origin country for the year 2017

Con. Table (9)- Follow

تابع جدول (9) - يتبع

Commodity	Country	القيمة بالدينار	القيمة بالدولار	الوزن (كغم)	الكمية	بلد المنشأ	الوحدة القياسية	وصف السلعة	HS
		Value(I.D)	Value(\$)	Weight(K.G)	Quantity		Unit		
	Turkey	8,524,800	7,200	8,000	32	تركيا	NO.		
	Iran	414,400	350	400	2	ايران	NO.		
		8,939,200	7,550	8,400	34	المجموع			
Deployment of machines for working wood, cork, bone, hard rubber or hard plastics or similar hard materials.								الات نشر لشغل الخشب أو الفلين أو العظم أو المطاط المقسى أو اللدائن الصلبة أو المواد الصلبة المماثلة.	84659100
	European Union	9,472,000	8,000	1,000	4	الاتحاد الأوربي	NO.		
	China	60,260,864	50,896	4,500	5,610	الصين	NO.		
	Taiwan (Formosa)	14,208,000	12,000	300	3	تايوان (فرموزا)	NO.		
	India	7,104,000	6,000	1,000	3	الهند	NO.		
		91,044,864	76,896	6,800	5,620	المجموع			
Settlement or clearing machines; sorting machines or the formation of deductions for working wood, cork, bone hard rubber or								آلات تسوية أو مسح؛ آلات فرز أو تشكيل بالاقطاع لشغل الخشب أو الفلين أو العظم أو المطاط المقسى	84659200
	China	9,472,000	8,000	1,500	6	الصين	NO.		
	Taiwan (Formosa)	21,312,000	18,000	2,500	4	تايوان (فرموزا)	NO.		
	Turkey	27,541,782	23,301	1,500	13	تركيا	NO.		
		58,325,782	49,301	5,500	23	المجموع			

الاستيرادات السلعية (غير النفطية) حسب السلعة وبلد المنشأ لسنة 2017
Imports (non oil) by commodity and origin country for the year 2017

Con. Table (9)- Follow

تابع جدول (9) - يتبع

Commodity	Country	القيمة بالدينار	القيمة بالدولار	الوزن (كغم)	الكمية	بلد المنشأ	الوحدة القياسية	وصف السلعة	HS
		Value(I.D)	Value(\$)	Weight(K.G)	Quantity		Unit		
Bending and bending machines or assembly for working wood, cork, bone, hard rubber or hard plastics or similar hard materials.								الات ثني وتقويس او تجميع لشغل الخشب أو الفلين أو العظم أو المطاط المقسى أو اللدائن الصلبة أو المواد الصلبة المماثلة.	84659400
	Italy	45,010,560	38,080	7,000	1	إيطاليا	NO.		
	China	41,370,000	35,000	2,000	1	الصين	NO.		
		86,380,560	73,080	9,000	2	المجموع			
Slot machines, cut into segments or snippets for working wood, cork, bone, hard rubber or hard plastics or similar hard materials.								الات شق بتقطيع الى شرائح او قصاصات لشغل الخشب أو الفلين أو العظم أو المطاط المقسى أو اللدائن الصلبة أو المواد الصلبة المماثلة.	84659600
	United Kingdom	4,964,400	4,200	500	5	المملكة المتحدة	NO.		
	Italy	21,312,000	18,000	500	1	إيطاليا	NO.		
	Sweden	8,865,000	7,500	3,000	1	السويد	NO.		
	Austria	28,368,000	24,000	1,000	2	النمسا	NO.		
	European Union	8,279,910	7,005	2,500	5	الاتحاد الأوربي	NO.		
	China	53,514,768	45,224	13,600	83	الصين	NO.		
	Taiwan (Formosa)	29,077,200	24,600	9,000	9	تايوان (فرموزا)	NO.		
	Turkey	169,523,118	143,367	58,300	59	تركيا	NO.		
	Iran	23,739,332	20,058	11,320	6	ايران	NO.		

الاستيرادات السلعية (غير النفطية) حسب السلعة وبلد المنشأ لسنة 2017
Imports (non oil) by commodity and origin country for the year 2017

Con. Table (9)- Follow

تابع جدول (9) - يتبع

Commodity	Country	القيمة بالدينار	القيمة بالدولار	الوزن (كغم)	الكمية	بلد المنشأ	الوحدة القياسية	وصف السلعة	HS
		Value(I.D)	Value(\$)	Weight(K.G)	Quantity		Unit		
	India	21,312,000	18,000	26,000	26	الهند	NO.		
	United States of America	41,496,474	35,107	200	1	الولايات المتحدة الأمريكية	NO.		
		410,452,202	347,061	125,920	198	المجموع			
Machines and accessories for machines of heading 84.64								الات ولوازم للآلات الداخلة في البند 84.64	84669100
	Turkey	23,640,000	20,000	2,000	2	تركيا	NO.		
		23,640,000	20,000	2,000	2	المجموع			
Drills, lathes and Milolebatt								مناقب ومخارط وملولبات	84671910
	Spain	2,159,616	1,824	600	500	اسبانيا	NO.		
	European Union	1,539,200	1,300	6,000	60	الاتحاد الأوربي	NO.		
	China	562,836,638	475,373	39,124	13,339	الصين	NO.		
	United States of America	114,549,405	96,862	8,448	29	الولايات المتحدة الأمريكية	NO.		
	Mexico	26,515,644	22,395	2,500	1	المكسيك	NO.		
		707,600,503	597,754	56,672	13,929	المجموع			
Screwdrivers and screws switches lifting screws Somaliazation								مفكات البراغي واجهزة ربط وفك مسامير الصومله	84671920
	China	1,773,000	1,500	750	2,500	الصين	NO.		
		1,773,000	1,500	750	2,500	المجموع			
Sharpening machines, refine and polish and clear and settle surfaces								الات شحذ وصقل وتلميع وجلي وتسوية الاسطح	84671930
	China	5,433,654	4,597	350	12	الصين	NO.		
	Turkey	102,629,400	86,700	69,450	9	تركيا	NO.		

الاستيرادات السلعية (غير النفطية) حسب السلعة وبلد المنشأ لسنة 2017
Imports (non oil) by commodity and origin country for the year 2017

Con. Table (9)- Follow

تابع جدول (9) - يتبع

Commodity	Country	القيمة بالدينار	القيمة بالدولار	الوزن (كغم)	الكمية	بلد المنشأ	الوحدة القياسية	وصف السلعة	HS
		Value(I.D)	Value(\$)	Weight(K.G)	Quantity		Unit		
	Iran	53,753,600	45,400	17,500	2	ايران	NO.		
		161,816,654	136,697	87,300	23	المجموع			
Saws and cutters (circular, with chains, etc.)								مناشير وقاطعات (دائرية ذات سلاسل الخ)	84671940
	France	20,673,180	17,490	100	700	فرنسا	NO.		
	Turkey	4,137,000	3,500	100	100	تركيا	NO.		
		24,810,180	20,990	200	800	المجموع			
Hammers to remove the rust and embossing hammers and hammers the hole hammers and concrete cracking and riveting hammers								مطارق لازاله الصدا ومطارق النقش ومطارق الثقب ومطارق تكسير الخرسانه ومطارق البرشمة	84671950
	Turkey	3,770,580	3,190	350	60	تركيا	NO.		
		3,770,580	3,190	350	60	المجموع			
Mdkat services and opportunities for the establishment and maintenance of roads								مدكات واجهزة رص لعمليات انشاء وصيانته الطرق	84671980
	France	932,962,400	787,975	5,000	1	فرنسا	NO.		
		932,962,400	787,975	5,000	1	المجموع			

الاستيرادات السلعية (غير النفطية) حسب السلعة وبلد المنشأ لسنة 2017
Imports (non oil) by commodity and origin country for the year 2017

Con. Table (9)- Follow

تابع جدول (9) - يتبع

Commodity	Country	القيمة بالدينار	القيمة بالدولار	الوزن (كغم)	الكمية	بلد المنشأ	الوحدة القياسية	وصف السلعة	HS
		Value(I.D)	Value(\$)	Weight(K.G)	Quantity		Unit		
Drills of all kinds, including drills Aldoarhmat-contained electric motor (up to 5 kW)								مثاقب من جميع الأنواع، بما فيها المثاقب الدوارت ذات محرك كهربائي مندمج بها (حتى 5 كيلو واط)	84672100
	European Union	5,924,184	5,012	275	87	الاتحاد الاوربي	NO.		
	China	36,485,880	30,820	1,120	430	الصين	NO.		
	Turkey	83,561,944	70,642	6,941	1,258	تركيا	NO.		
			125,972,008	106,474	8,336	1,775	المجموع		
Electric saws, powered by an integrated (up to 5 kW)								مناشير تعمل بمحرك كهربائي مندمج بها (حتى 5 كيلو واط)	84672200
	United Kingdom	1,776,000	1,500	120	1	المملكة المتحدة	NO.		
	European Union	11,276,280	9,540	954	191	الاتحاد الاوربي	NO.		
	China	62,317,764	52,702	7,770	115	الصين	NO.		
	South Korea	37,296,000	31,500	3,360	420	كوريا الجنوبية	NO.		
	Turkey	153,828,822	130,139	34,659	357	تركيا	NO.		
		266,494,866	225,381	46,863	1,084	المجموع			
Other number of other								غيرها من عدد اخر	84678900
	Turkey	870,519,289	736,480	1,200	350	تركيا	NO.		
		870,519,289	736,480	1,200	350	المجموع			
Parts of the leaflets with chains								اجزاء للمناشير ذات السلاسل	84679100
	Turkey	9,491,460	8,030	771	64	تركيا	NO.		
		9,491,460	8,030	771	64	المجموع			

الاستيرادات السلعية (غير النفطية) حسب السلعة وبلد المنشأ لسنة 2017
Imports (non oil) by commodity and origin country for the year 2017

Con. Table (9)- Follow

تابع جدول (9) - يتبع

Commodity	Country	القيمة بالدينار	القيمة بالدولار	الوزن (كغم)	الكمية	بلد المنشأ	الوحدة القياسية	وصف السلعة	HS
		Value(I.D)	Value(\$)	Weight(K.G)	Quantity		Unit		
Other than the number of manually operated pneumatic fluid or CD-ROM (hydraulic) or motor (electric or non-electric) which is integrated.								غيرها من عدد تدار يدويا تعمل بالهواء المضغوط أو بالسوائل المضغوطة (هيدروليكية) أو بمحرك (كهربائي أو غير كهربائي) مندمج فيها،	84679900
	China	20,999,412	17,766	3,000	330	الصين	NO.		
		20,999,412	17,766	3,000	330	المجموع			
Rods for welding direction manually (for metals)								قصبات للحام توجه يدويا(للمعادن)	84681000
	Germany	8,687,700	7,350	1,838	14,700	المانيا	NO.		
	China	692,457,516	584,869	96,365	734,062	الصين	NO.		
	Turkey	56,838,136	48,066	46,563	247,904	تركيا	NO.		
	Indonesia	12,481,920	10,560	22,000	100,000	اندونيسيا	NO.		
		770,465,272	650,845	166,766	1,096,666	المجموع			
Machines and other devices (Aotqsé to cut metal surfaces)								آلات وأجهزة أخرى (لقطع او تقسيه سطوح المعادن)	84688000
	Italy	17,760,000	15,000	1,000	7	إيطاليا	NO.		
	China	45,679,568	38,607	16,950	31	الصين	NO.		
	Turkey	20,094,000	17,000	1,500	6	تركيا	NO.		
	Iran	15,984,000	13,500	3,000	7	ايران	NO.		
		99,517,568	84,107	22,450	51	المجموع			

الاستيرادات السلعية (غير النفطية) حسب السلعة وبلد المنشأ لسنة 2017
Imports (non oil) by commodity and origin country for the year 2017

Con. Table (9)- Follow

تابع جدول (9) - يتبع

Commodity	Country	القيمة بالدينار	القيمة بالدولار	الوزن (كغم)	الكمية	بلد المنشأ	الوحدة القياسية	وصف السلعة	HS
		Value(I.D)	Value(\$)	Weight(K.G)	Quantity		Unit		
Parts of machinery and equipment for welding, although capable of cutting, other than those of heading 85.15; machinery and equipment used in gas for hardening metal surfaces.								اجزاء آلات وأجهزة لحام، وإن كانت قادرة على القطع، غير تلك الداخلة في البند 85.15؛ آلات وأجهزة تستعمل فيها الغازات لتقسية سطوح المعادن.	84689000
	China	13,445,250	11,375	7,000	405	الصين	NO.		
	United States of America	941,393,202	795,096	30,000	300	الولايات المتحدة الأمريكية	NO.		
		954,838,452	806,471	37,000	705	المجموع			
Typewriters, and self-propelled machines for word processing								الآلات كاتبة ذاتية الحركة والآلات لمعالجة النصوص	84691100
	China	9,101,400	7,700	1,250	26	الصين	NO.		
		9,101,400	7,700	1,250	26	المجموع			

الإستيرادات السلعية (غير النفطية) حسب السلعة وبلد المنشأ لسنة 2017
Imports (non oil) by commodity and origin country for the year 2017

Con. Table (9)- Follow

تابع جدول (9) - يتبع

Commodity	Country	القيمة بالدينار	القيمة بالدولار	الوزن (كغم)	الكمية	بلد المنشأ	الوحدة القياسية	وصف السلعة	HS
		Value(I.D)	Value(\$)	Weight(K.G)	Quantity		Unit		
Electronic calculators capable of operating without an external source of electric power and pocket machines, including an arithmetic function, capable of recording and copying, and show information								آلات حاسبة إلكترونية قادرة على العمل دون مصدر طاقة كهربائية خارجي وآلات جيب متضمنة وظيفة حسابية قادرة على التسجيل والنسخ وإظهار المعلومات	84701000
	China	22,014,056	18,619	3,522	1,447	الصين	NO.		
	Japan	11,763,264	9,952	80	40	اليابان	NO.		
	United States of America	5,319,000	4,500	6	3	الولايات المتحدة الأمريكية	NO.		
		39,096,320	33,071	3,608	1,490	المجموع			
Electronic calculators Okhrttdmn tool character								آلات حاسبة إلكترونية آخر تتضمن أداة طابعه	84702100
	China	3,546,000	3,000	100	3	الصين	NO.		
	South Korea	6,855,600	5,800	3,750	750	كوريا الجنوبية	NO.		
	Thailand	50,119,164	42,402	8,000	845	تايلند	NO.		
		60,520,764	51,202	11,850	1,598	المجموع			
Calculators Latest								آلات حاسبة آخر	84703000
	China	4,321,600	3,650	5,000	11,800	الصين	NO.		

الاستيرادات السلعية (غير النفطية) حسب السلعة وبلد المنشأ لسنة 2017
Imports (non oil) by commodity and origin country for the year 2017

Con. Table (9)- Follow

تابع جدول (9) - يتبع

Commodity	Country	القيمة بالدينار	القيمة بالدولار	الوزن (كغم)	الكمية	بلد المنشأ	الوحدة القياسية	وصف السلعة	HS
		Value(I.D)	Value(\$)	Weight(K.G)	Quantity		Unit		
		4,321,600	3,650	5,000	11,800	المجموع			
Accounting machines								الات محاسبه	84704000
	European Union	2,835,618	2,399	7,000	650	الاتحاد الأوربي	NO.		
	Turkey	1,832,100	1,550	100	5	تركيا	NO.		
		4,667,718	3,949	7,100	655	المجموع			
Cash funds registered								صناديق نقد مسجلة	84705000
	South Korea	6,927,584	5,851	3,500	306	كوريا الجنوبية	NO.		
		6,927,584	5,851	3,500	306	المجموع			

الاستيرادات السلعية (غير النفطية) حسب السلعة وبلد المنشأ لسنة 2017
Imports (non oil) by commodity and origin country for the year 2017

Con. Table (9)- Follow

تابع جدول (9) - يتبع

Commodity	Country	القيمة بالدينار	القيمة بالدولار	الوزن (كغم)	الكمية	بلد المنشأ	الوحدة القياسية	وصف السلعة	HS
		Value(I.D)	Value(\$)	Weight(K.G)	Quantity		Unit		
Other calculators and pocket machines capable of recording and copying, and show information, including an arithmetic function; accounting machines, stamping machines stamps, ticket dispensing machines and similar machines, including equipment for the fun								غيرها من آلات حاسبة و آلات جيب قادرة على التسجيل والنسخ وإظهار المعلومات، ومتضمنة وظيفة حسابية؛ آلات محاسبة، آلات ختم طوابع، آلات صرف تذاكر وما يماثلها من آلات متضمنة تجهيزات لوظيفة حسابية؛ صناديق نقد مسجلة.	84709090
	China	4,077,900	3,450	500	818	الصين	NO.		
		4,077,900	3,450	500	818	المجموع			

الاستيرادات السلعية (غير النفطية) حسب السلعة وبلد المنشأ لسنة 2017
Imports (non oil) by commodity and origin country for the year 2017

Con. Table (9)- Follow

تابع جدول (9) - يتبع

Commodity	Country	القيمة بالدينار	القيمة بالدولار	الوزن (كغم)	الكمية	بلد المنشأ	الوحدة القياسية	وصف السلعة	HS
		Value(I.D)	Value(\$)	Weight(K.G)	Quantity		Unit		
Machines for processing the digitized information Self, portable, weighing only 10 kg, including at least a central processing unit, a keyboard (keyboard) and display								آلات رقميه للمعالجة الذاتية للمعلومات، قابله للحمل ، لا يتجاوز وزنها 10 كغ، متضمنة على الأقل وحدة معالجة مركزية ولوحة مفاتيح (كيبورد) وشاشة عرض	84713000
	European Union	4,395,858	3,719	50	5	الاتحاد الاوربي	NO.		
	China	138,404,682	116,932	3,423	2,115	الصين	NO.		
		142,800,540	120,651	3,473	2,120	المجموع			
The last units of self-propelled machines for processing data								وحدات آخر لآلات ذاتية الحركة لمعالجة المعلومات	84718000
	China	14,562,240	12,320	2,000	1,232	الصين	NO.		
	Iran	3,985,704	3,372	3,200	122	ايران	NO.		
		18,547,944	15,692	5,200	1,354	المجموع			
Photocopy machines								آلات إستنساخ	84721000
	Netherlands	3,552,000	3,000	250,000	5,000	هولندا	NO.		
	European Union	263,619,342	223,005	25,680	599	الاتحاد الاوربي	NO.		
	China	88,945,054	75,197	509,792	10,362	الصين	NO.		
	South Korea	30,875,168	26,077	15,018	474	كوريا الجنوبية	NO.		
	Turkey	100,993,828	85,362	15,392	630	تركيا	NO.		
	Iran	35,927,782	30,380	5,850	42	ايران	NO.		
	Indonesia	15,318,720	12,960	700	9	اندونيسيا	NO.		

الاستيرادات السلعية (غير النفطية) حسب السلعة وبلد المنشأ لسنة 2017
Imports (non oil) by commodity and origin country for the year 2017

Con. Table (9)- Follow

تابع جدول (9) - يتبع

Commodity	Country	القيمة بالدينار	القيمة بالدولار	الوزن (كغم)	الكمية	بلد المنشأ	الوحدة القياسية	وصف السلعة	HS
		Value(I.D)	Value(\$)	Weight(K.G)	Quantity		Unit		
	Japan	472,800	400	50	1	اليابان	NO.		
	Malaysia	2,891,328	2,442	100	1	ماليزيا	NO.		
	Australia	2,718,600	2,300	1,575	105	أستراليا	NO.		
		545,314,622	461,123	824,157	17,223	المجموع			
Machines for the printing of titles or to impress paintings titles								الات لطبع العناوين او لبصم لوحات العناوين	84722000
	China	19,928,520	16,860	800	4	الصين	NO.		
	Iran	18,918,000	16,000	6,000	4	ايران	NO.		
		38,846,520	32,860	6,800	8	المجموع			
Sorting coins and banknotes counting and packaging								الات فرز قطع النقود واوراق النقد وعددها وتغليفها	84729020
	Turkey	22,822,056	19,308	500	1	تركيا	NO.		
		22,822,056	19,308	500	1	المجموع			

الاستيرادات السلعية (غير النفطية) حسب السلعة وبلد المنشأ لسنة 2017
Imports (non oil) by commodity and origin country for the year 2017

Con. Table (9)- Follow

تابع جدول (9) - يتبع

Commodity	Country	القيمة بالدينار	القيمة بالدولار	الوزن (كغم)	الكمية	بلد المنشأ	الوحدة القياسية	وصف السلعة	HS
		Value(I.D)	Value(\$)	Weight(K.G)	Quantity		Unit		
Other machines and other office equipment (such as machine model Alastnach Hectowerev or stencil machines for the printing of addresses, automated teller machines for banknotes, coins, sorting machines or counted, packaging equipment, pens and land drilli								غيرها من آلات وأجهزة أخرى للمكاتب (مثل آلات الاستنساخ طراز هكتوغراف أو سنتسل، آلات لطبع العناوين، آلات الصرف الآلي للأوراق النقدية، آلات فرز قطع النقود أو عددها أو تغليفها، أجهزة بري الأقلام وأجهزة التنقيب أو التشبيك).	84729090
	Germany	4,736,000	4,000	250	1	المانيا	NO.		
	European Union	161,527,200	136,425	3,500	1,601	الاتحاد الاوربي	NO.		
	China	4,996,480	4,220	1,000	20	الصين	NO.		
	South Korea	4,736,000	4,000	200	3	كوريا الجنوبية	NO.		
	Turkey	7,104,000	6,000	250	3	تركيا	NO.		
	Iran	37,888,000	32,000	2,000	2	ايران	NO.		
	India	131,956,800	111,450	1,250	5	الهند	NO.		
		352,944,480	298,095	8,450	1,635	المجموع			

الاستيرادات السلعية (غير النفطية) حسب السلعة وبلد المنشأ لسنة 2017
Imports (non oil) by commodity and origin country for the year 2017

Con. Table (9)- Follow

تابع جدول (9) - يتبع

Commodity	Country	القيمة بالدينار	القيمة بالدولار	الوزن (كغم)	الكمية	بلد المنشأ	الوحدة القياسية	وصف السلعة	HS
		Value(I.D)	Value(\$)	Weight(K.G)	Quantity		Unit		
Parts and accessories of machines of heading 84.69								أجزاء ولوازم للألات الداخلة في البند 84.69	84731000
	Turkey	567,360,000	480,000	12,000	4	تركيا	NO.		
		567,360,000	480,000	12,000	4	المجموع			
Parts and accessories of the machines involved in the electronic calculator subheadings 8470.10 or 8470.21 or 8470.29								أجزاء ولوازم للألات الحاسبة الإلكترونية الداخلة في البنود الفرعية 8470.10 أو 8470.21 أو 8470.29	84732100
	Italy	1,773,000	1,500	500	15	إيطاليا	NO.		
	European Union	71,263,486	60,211	6,521	22,555	الاتحاد الأوربي	NO.		
	Bologna	123,372,800	104,200	500	1,000	بولونيا	NO.		
	China	210,995,900	178,350	33,495	173,986	الصين	NO.		
	Turkey	14,598,720	12,330	1,320	2,179	تركيا	NO.		
	Iran	38,048,934	32,137	12,600	6,650	ايران	NO.		
		460,052,840	388,728	54,936	206,385	المجموع			

الاستيرادات السلعية (غير النفطية) حسب السلعة وبلد المنشأ لسنة 2017
Imports (non oil) by commodity and origin country for the year 2017

Con. Table (9)- Follow

تابع جدول (9) - يتبع

Commodity	Country	القيمة بالدينار	القيمة بالدولار	الوزن (كغم)	الكمية	بلد المنشأ	الوحدة القياسية	وصف السلعة	HS
		Value(I.D)	Value(\$)	Weight(K.G)	Quantity		Unit		
Parts and accessories suitable for use both with machines or devices included in the item or more items from 84.69 until 84.72								أجزاء ولوازم قابلة للاستعمال على السواء مع الآلات أو الأجهزة الداخلة في بند أو أكثر من البنود من 84.69 لغاية 84.72	84735000
	European Union	15,637,860	13,230	29,000	2,400	الاتحاد الأوربي	NO.		
		15,637,860	13,230	29,000	2,400	المجموع			
Machines and apparatus, sorting, screening, separating or washing earth, stones or metal ores								آلات وأجهزة فرز أو غربلة أو فصل أو غسل الاتربة او الاحجار او خامات المعادن	84741000
	European Union	153,660,000	130,000	20,000	2,000	الاتحاد الأوربي	NO.		
		153,660,000	130,000	20,000	2,000	المجموع			
Machines and apparatus, crushing or grinding or trituration dust, stones or metal ores								آلات وأجهزة جرش أو سحق أو سحن الاتربة او الاحجار او خامات المعادن	84742000
	Turkey	12,056,400	10,200	400	4	تركيا	NO.		
	Iran	2,545,600	2,150	3,000	6	ايران	NO.		
		14,602,000	12,350	3,400	10	المجموع			

الاستيرادات السلعية (غير النفطية) حسب السلعة وبلد المنشأ لسنة 2017
Imports (non oil) by commodity and origin country for the year 2017

Con. Table (9)- Follow

تابع جدول (9) - يتبع

Commodity	Country	القيمة بالدينار	القيمة بالدولار	الوزن (كغم)	الكمية	بلد المنشأ	الوحدة القياسية	وصف السلعة	HS
		Value(I.D)	Value(\$)	Weight(K.G)	Quantity		Unit		
Concrete or mortar mixers								خلاطات الخرسانة أو الملاط	84743100
	United Arab Emirates	436,896,000	369,000	6,000	3	الامارات العربية المتحدة	NO.		
	Italy	213,849,806	180,616	6,000	2	إيطاليا	NO.		
	Germany	2,875,054,336	2,428,279	41,000	14	ألمانيا	NO.		
	European Union	497,068,064	419,821	37,500	25	الاتحاد الأوربي	NO.		
	China	51,045,568	43,124	13,000	19	الصين	NO.		
	Turkey	14,711,200	12,425	23,500	13	تركيا	NO.		
	Iran	187,274,600	158,200	26,300	49	إيران	NO.		
	Malaysia	5,910,000	5,000	2,000	1	ماليزيا	NO.		
	United States of America	1,098,618,208	927,887	5,000	2	الولايات المتحدة الأمريكية	NO.		
		5,380,427,782	4,544,352	160,300	128	المجموع			
Other machines and apparatus, mixing or kneading of the soil, stones or metal ores								غيرها من آلات وأجهزة خلط أو عجن للترتبه او الاحجار او خامات المعادن	84743900
	China	6,038,400	5,100	400	20	الصين	NO.		
	Turkey	2,364,000	2,000	250	1	تركيا	NO.		
	Iran	192,618,720	162,960	10,000	400	إيران	NO.		
		201,021,120	170,060	10,650	421	المجموع			

الاستيرادات السلعية (غير النفطية) حسب السلعة وبلد المنشأ لسنة 2017
Imports (non oil) by commodity and origin country for the year 2017

Con. Table (9)- Follow

تابع جدول (9) - يتبع

Commodity	Country	القيمة بالدينار	القيمة بالدولار	الوزن (كغم)	الكمية	بلد المنشأ	الوحدة القياسية	وصف السلعة	HS
		Value(I.D)	Value(\$)	Weight(K.G)	Quantity		Unit		
Parts of machinery and equipment sorting and sifting and separation, washing, Jerash, crushing, mixing or kneading earth, stones or ores or other mineral substances, solid (including kneading and powders); machines agglomerating or give shape or molding f								اجزاء آلات وأجهزة فرز وغريلة وفصل وغسل وجرش وسحق وخط أو عجن الأثرية أو الأحجار أو خامات المعادن أو غيرها من المواد المعدنية الصلبة (بما في ذلك العجن والمساحيق)؛ آلات تكتيل أو إعطاء شكل أو قولبة المحروقات المعدنية الصلبة أو العجن الخزفية أو الإسمنت أو الحج	84749000
	European Union	78,794,347,318	66,549,410	1,400,400	1,250	الاتحاد الاوربي	NO.		
	China	30,639,471,463	25,919,920	418,946	2,963	الصين	NO.		
	South Korea	48,346,959	40,834	2,500	75	كوريا الجنوبية	NO.		
	Turkey	1,750,044,320	1,478,105	832,600	833	تركيا	NO.		
	Iran	100,492,896	84,994	294,500	31	ايران	NO.		
	India	8,056,512	6,816	2,500	2,000	الهند	NO.		
		111,340,759,468	94,080,079	2,951,446	7,152	المجموع			

الاستيرادات السلعية (غير النفطية) حسب السلعة وبلد المنشأ لسنة 2017
Imports (non oil) by commodity and origin country for the year 2017

Con. Table (9)- Follow

تابع جدول (9) - يتبع

Commodity	Country	القيمة بالدينار	القيمة بالدولار	الوزن (كغم)	الكمية	بلد المنشأ	الوحدة القياسية	وصف السلعة	HS
		Value(I.D)	Value(\$)	Weight(K.G)	Quantity		Unit		
Assembly machines lamps, tubes or valves or electric or electronic lamps make light hijacker, included covers of glass								آلات تجميع المصابيح أو الأنابيب أو الصمامات الكهربائية أو المصابيح الإلكترونية أو إحدات الضوء الخاطف، المتضمنة أغلفة من زجاج	84751000
	China	1,548,420	1,310	2,000	2,000	الصين	NO.		
		1,548,420	1,310	2,000	2,000	المجموع			
Self-vending machines for beverages containing heating or cooling devices								الات البيع الذاتي للمشروبات محتوية على أجهزة تسخين أو تبريد	84762100
	European Union	6,382,800	5,400	1,500	20	الاتحاد الاوربي	NO.		
	China	235,712,472	199,133	120,902	1,612	الصين	NO.		
	Turkey	1,234,159,146	1,043,811	426,090	6,563	تركيا	NO.		
	Iran	2,038,950	1,725	450	9	ايران	NO.		
		1,478,293,368	1,250,069	548,942	8,204	المجموع			
Other areas containing heating or cooling devices								الات اخر محتوية على أجهزة تسخين أو تبريد	84768100
	China	697,533,660	590,130	1,000	5,000	الصين	NO.		
		697,533,660	590,130	1,000	5,000	المجموع			

الاستيرادات السلعية (غير النفطية) حسب السلعة وبلد المنشأ لسنة 2017
Imports (non oil) by commodity and origin country for the year 2017

Con. Table (9)- Follow

تابع جدول (9) - يتبع

Commodity	Country	القيمة بالدينار	القيمة بالدولار	الوزن (كغم)	الكمية	بلد المنشأ	الوحدة القياسية	وصف السلعة	HS
		Value(I.D)	Value(\$)	Weight(K.G)	Quantity		Unit		
Injection molding machines for working rubber or plastics								آلات قولبة بالحقن لشغل المطاط او اللدائن	84771000
	France	362,067,200	305,800	2,500	7	فرنسا	NO.		
	China	117,902,344	99,692	34,250	41	الصين	NO.		
	Turkey	114,949,500	97,250	6,200	5	تركيا	NO.		
	Iran	17,760,000	15,000	2,250	2	ايران	NO.		
		612,679,044	517,742	45,200	55	المجموع			
Blow molding machines for working rubber or plastics								آلات قولبة بالنفخ لشغل المطاط او اللدائن	84773000
	Germany	10,638,000	9,000	5,000	5	المانيا	NO.		
	China	83,112,160	70,240	9,500	15	الصين	NO.		
	Taiwan (Formosa)	14,208,000	12,000	5,000	7	تايوان (فرموزا)	NO.		
	Turkey	14,184,000	12,000	3,000	1	تركيا	NO.		
		122,142,160	103,240	22,500	28	المجموع			
Other machines and other devices for molding or giving form								غيرها من آلات وأجهزة أخرى للقولبة أو لإعطاء الشكل	84775900
	Turkey	18,084,600	15,300	1,300	2	تركيا	NO.		
		18,084,600	15,300	1,300	2	المجموع			

الاستيرادات السلعية (غير النفطية) حسب السلعة وبلد المنشأ لسنة 2017
Imports (non oil) by commodity and origin country for the year 2017

Con. Table (9)- Follow

تابع جدول (9) - يتبع

Commodity	Country	القيمة بالدينار	القيمة بالدولار	الوزن (كغم)	الكمية	بلد المنشأ	الوحدة القياسية	وصف السلعة	HS
		Value(I.D)	Value(\$)	Weight(K.G)	Quantity		Unit		
Parts of machinery and equipment for working rubber or plastics or for the manufacture of products from these materials, not specified or included elsewhere in this chapter.								اجزاء آلات وأجهزة لشغل المطاط أو اللدائن أو لصنع منتجات من هذه المواد، غير مذكورة ولا داخلة في مكان آخر من هذا الفصل.	84779000
	China	7,503,336	6,348	2,500	138	الصين	NO.		
		7,503,336	6,348	2,500	138	المجموع			
Machinery for preparing or making up tobacco,								آلات وأجهزة لتحضير، أو تصنيع التبغ	84781000
	Bulgaria	714,873,600	604,800	35,000	20	بلغاريا	NO.		
	South Korea	8,589,920,000	7,255,000	1,500	1	كوريا الجنوبية	NO.		
		9,304,793,600	7,859,800	36,500	21	المجموع			
Areas brushes gravel or asphalt on the roads								الات فرش الحصى او الاسفلت على الطرق	84791020
	Germany	118,200,000	100,000	5,000	1	المانيا	NO.		
	Netherlands	43,556,700	36,850	2,000	1	هولندا	NO.		
		161,756,700	136,850	7,000	2	المجموع			
Devices Nktit traffic signs on roads								اجهزه نخطيط علامات المرور على الطرق	84791030
	Iran	40,779,000	34,500	500	1	ايران	NO.		

الاستيرادات السلعية (غير النفطية) حسب السلعة وبلد المنشأ لسنة 2017
Imports (non oil) by commodity and origin country for the year 2017

Con. Table (9)- Follow

تابع جدول (9) - يتبع

Commodity	Country	القيمة بالدينار	القيمة بالدولار	الوزن (كغم)	الكمية	بلد المنشأ	الوحدة القياسية	وصف السلعة	HS
		Value(I.D)	Value(\$)	Weight(K.G)	Quantity		Unit		
	Japan	8,880,000	7,500	3,000	1	اليابان	NO.		
		49,659,000	42,000	3,500	2	المجموع			
Devices for cooling the air by evaporation (desert-conditioners)								أجهزة لتبريد الهواء بالتبخير (مكيفات صحراوية)	84796000
	China	179,872,032	152,176	38,700	2,246	الصين	NO.		
	Turkey	10,385,052	8,786	5,700	191	تركيا	NO.		
	Iran	512,647,584	433,712	142,780	5,332	ايران	NO.		
		702,904,668	594,674	187,180	7,769	المجموع			
Machinery and Ojzhakhar for mixing or kneading or broken or the grinding or crushing or screening or sifting or for smoothing or EC or to move								آلات وأجهزة آخر للخلط أو للعجن أو للكسر أو للجرش أو للسحق أو للغريلة أو للنخل أو للتجانس أو للاستحلاب أو للتحرريك	84798200
	Germany	16,576,000	14,000	2,000	2	المانيا	NO.		
	Denmark	614,640,000	520,000	24,000	26	الدنمارك	NO.		
	China	8,510,400	7,200	1,500	1	الصين	NO.		
	Turkey	273,512,030	231,165	31,500	99	تركيا	NO.		
	Iran	65,120,000	55,000	4,300	2	ايران	NO.		
		978,358,430	827,365	63,300	130	المجموع			

الاستيرادات السلعية (غير النفطية) حسب السلعة وبلد المنشأ لسنة 2017
Imports (non oil) by commodity and origin country for the year 2017

Con. Table (9)- Follow

تابع جدول (9) - يتبع

Commodity	Country	القيمة بالدينار	القيمة بالدولار	الوزن (كغم)	الكمية	بلد المنشأ	الوحدة القياسية	وصف السلعة	HS
		Value(I.D)	Value(\$)	Weight(K.G)	Quantity		Unit		
Lubricators self-propelled (automatic) with pumps for machinery								اجهزه التشحيم ذاتيه الحركه (توماتيكيه) ذات المضخات للالات	84798950
	Iran	5,328,000	4,500	3,000	1	ايران	NO.		
		5,328,000	4,500	3,000	1	المجموع			
Areas to paint the poles of electric welding								الات لطلاء اقطاب اللحام الكهربائي	84798970
	Iran	3,546,000	3,000	350	12	ايران	NO.		
		3,546,000	3,000	350	12	المجموع			
Areas for the maintenance of pipelines and sewers								الات لصيانة خطوط الانابيب والمجاري	84798991
	Italy	2,187,460,128	1,847,517	5,000	500	ايطاليا	NO.		
		2,187,460,128	1,847,517	5,000	500	المجموع			
Bells and clothes diver divers equipped with mineral compositions to him								نواقيس الغطاس وملابس الغواصين المعدنيه المجهزه بتركيبات اليه	84798994
	Iran	2,659,500	2,250	200	90	ايران	NO.		
		2,659,500	2,250	200	90	المجموع			

الاستيرادات السلعية (غير النفطية) حسب السلعة وبلد المنشأ لسنة 2017
Imports (non oil) by commodity and origin country for the year 2017

Con. Table (9)- Follow

تابع جدول (9) - يتبع

Commodity	Country	القيمة بالدينار	القيمة بالدولار	الوزن (كغم)	الكمية	بلد المنشأ	الوحدة القياسية	وصف السلعة	HS
		Value(I.D)	Value(\$)	Weight(K.G)	Quantity		Unit		
Parts of machinery and mechanical appliances with its own function, not specified or included elsewhere in this chapter.								اجزاء آلات وأجهزة آلية ذات وظيفة خاصة بها، غير مذكورة ولا داخلة في مكان آخر من هذا الفصل.	84799000
	United Arab Emirates	3,694,080	3,120	1,200	200	الإمارات العربية المتحدة	NO.		
	Germany	830,868	702	476	103	ألمانيا	NO.		
	European Union	107,311,873	90,724	81,754	18,571	الاتحاد الأوربي	NO.		
	China	107,227,587	90,588	48,400	7,914	الصين	NO.		
	South Korea	268,709,510	226,951	3,900	800	كوريا الجنوبية	NO.		
	Taiwan (Formosa)	11,840,000	10,000	1,300	100	تايوان (فرموزا)	NO.		
	Turkey	60,352,920	51,060	43,514	21,757	تركيا	NO.		
	Iran	213,361,536	180,204	200,000	18	إيران	NO.		
	Japan	282,827,777	239,279	598,197	23,928	اليابان	NO.		
		1,056,156,151	892,628	978,741	73,391	المجموع			
The rules of bottom of the molds for metal								قواعد قعر للقوالب للمعادن	84802000
	South Korea	14,184,000	12,000	12,000	1,200	كوريا الجنوبية	NO.		
		14,184,000	12,000	12,000	1,200	المجموع			
Typified models of wood or iron								نماذج قوالبه من خشب أو حديد	84803010
	China	4,842,560	4,090	1,000	5,550	الصين	NO.		
		4,842,560	4,090	1,000	5,550	المجموع			
Moulds, metal								قوالب للمواد المعدنية	84806000
	United Arab Emirates	947,200	800	300	100	الإمارات العربية المتحدة	NO.		
	China	11,840,000	10,000	8,000	400	الصين	NO.		

الاستيرادات السلعية (غير النفطية) حسب السلعة وبلد المنشأ لسنة 2017
Imports (non oil) by commodity and origin country for the year 2017

Con. Table (9)- Follow

تابع جدول (9) - يتبع

Commodity	Country	القيمة بالدينار	القيمة بالدولار	الوزن (كغم)	الكمية	بلد المنشأ	الوحدة القياسية	وصف السلعة	HS
		Value(I.D)	Value(\$)	Weight(K.G)	Quantity		Unit		
	Turkey	13,024,000	11,000	1,500	500	تركيا	NO.		
		25,811,200	21,800	9,800	1,000	المجموع			
Pressure reducing valves (varieties of faucets, pipes industry)								صمامات تخفيض الضغط (من اصناف صناعة الحنفيات (والمواسير	84811000
	Germany	606,569,304	513,172	2,700	18	المانيا	NO.		
	Spain	1,186,728	1,004	390	340	اسبانيا	NO.		
		607,756,032	514,176	3,090	358	المجموع			
Valves for the work of transmission Balheidrelik oil or compressed air (for faucets, pipes)								صمامات لأعمال نقل الحركة بالهيدروليك الزيتي أو بالهواء المضغوط (للحنفيات (والمواسير	84812000
	United Arab Emirates	1,420,800	1,200	600	400	الإمارات العربية المتحدة	NO.		
	United Kingdom	151,259,358	127,969	2,000	400	المملكة المتحدة	NO.		
	Italy	422,300,232	357,276	7,250	300	إيطاليا	NO.		
	Germany	439,670,562	371,343	27,500	110	المانيا	NO.		
	China	1,134,671,778	959,029	126,899	1,899	الصين	NO.		
	South Korea	24,276,736	20,504	10,252	41	كوريا الجنوبية	NO.		
	Turkey	3,687,840	3,120	1,000	50	تركيا	NO.		
	India	1,155,525,564	977,602	38,800	216	الهند	NO.		
	United States of America	125,643,712	106,118	53,059	212	الولايات المتحدة الأمريكية	NO.		
	Mexico	59,508,112	50,260	25,130	101	المكسيك	NO.		
		3,517,964,694	2,974,421	292,490	3,729	المجموع			

الاستيرادات السلعية (غير النفطية) حسب السلعة وبلد المنشأ لسنة 2017
Imports (non oil) by commodity and origin country for the year 2017

Con. Table (9)- Follow

تابع جدول (9) - يتبع

Commodity	Country	القيمة بالدينار	القيمة بالدولار	الوزن (كغم)	الكمية	بلد المنشأ	الوحدة القياسية	وصف السلعة	HS
		Value(I.D)	Value(\$)	Weight(K.G)	Quantity		Unit		
Valves or valves booking tongue (against the back) for faucets, pipes								صمامات بلسان أو صمامات الحجز (ضد الرجوع) للحنفيات والمواسير	84813000
	United Arab Emirates	40,158,450	33,975	1,050	21	الإمارات العربية المتحدة	NO.		
	United Kingdom	367,605,936	311,003	2,800	4,977	المملكة المتحدة	NO.		
	European Union	84,692,664	71,652	589	80	الاتحاد الأوربي	NO.		
	China	1,096,856,994	927,967	56,470	870	الصين	NO.		
	South Korea	282,823,050	239,275	9,180	1,103	كوريا الجنوبية	NO.		
	Turkey	114,266,840	96,520	36,500	12,110	تركيا	NO.		
	India	270,907,308	229,194	940	44	الهند	NO.		
	United States of America	277,823,190	235,045	450	91	الولايات المتحدة الأمريكية	NO.		
		2,535,134,432	2,144,631	107,979	19,296	المجموع			
Oulfa?d safety valves (for faucets, pipes)								صمامات الأمان أو الفائض (للحنفيات) (والمواسير)	84814000
	United Arab Emirates	1,367,165,392	1,154,701	2,700	1,500	الإمارات العربية المتحدة	NO.		
	United Kingdom	4,653,031,678	3,930,081	1,500	550	المملكة المتحدة	NO.		
	Italy	11,994,966,135	10,130,884	12,550	5,867	إيطاليا	NO.		
	Netherlands	549,911,701	464,452	500	200	هولندا	NO.		
	Spain	2,829,896,870	2,390,116	500	200	اسبانيا	NO.		
	European Union	511,296,192	431,838	1,500	600	الاتحاد الأوربي	NO.		
	China	21,025,033,044	17,757,629	63,400	10,980	الصين	NO.		
	South Korea	726,998,023	614,019	4,900	1,800	كوريا الجنوبية	NO.		
	Turkey	923,177,625	779,736	3,440	3,780	تركيا	NO.		
	Iran	31,255,800	26,400	7,150	17,200	إيران	NO.		
	India	256,096,832	216,298	1,100	410	الهند	NO.		
	Japan	199,314,560	168,340	1,000	700	اليابان	NO.		
	United States of America	2,652,185,527	2,240,023	6,300	2,500	الولايات المتحدة الأمريكية	NO.		
		47,720,329,379	40,304,517	106,540	46,287	المجموع			

الاستيرادات السلعية (غير النفطية) حسب السلعة وبلد المنشأ لسنة 2017
Imports (non oil) by commodity and origin country for the year 2017

Con. Table (9)- Follow

تابع جدول (9) - يتبع

Commodity	Country	القيمة بالدينار	القيمة بالدولار	الوزن (كغم)	الكمية	بلد المنشأ	الوحدة القياسية	وصف السلعة	HS
		Value(I.D)	Value(\$)	Weight(K.G)	Quantity		Unit		
Valves for gas cylinders								صمامات اسطوانات الغاز	84818030
	Lebanon	8,865,000	7,500	2,000	4,100	لبنان	NO.		
	United Kingdom	2,072,046	1,753	300	100	المملكة المتحدة	NO.		
	Italy	164,075,570,058	138,811,819	45,540	240	إيطاليا	NO.		
	China	2,226,739,957	1,883,869	472,237	316,081	الصين	NO.		
	Turkey	21,457,150	18,149	3,644	3,029	تركيا	NO.		
	Singapore	70,334,910	59,505	35,703	119,010	سنغافورة	NO.		
		166,405,039,121	140,782,595	559,424	442,560	المجموع			
Valves with buoys								صمامات ذات العوامات	84818040
	France	272,194,506	230,283	5,500	2,070	فرنسا	NO.		
	Spain	1,456,393	1,230	750	1,300	اسبانيا	NO.		
	South Korea	720,969,174	609,957	12,000	2,800	كوريا الجنوبية	NO.		
	India	460,980	390	50	10	الهند	NO.		
	Japan	2,839,164	2,402	35	1	اليابان	NO.		
	United States of America	30,541,698	25,839	8,000	40	الولايات المتحدة الامريكية	NO.		
		1,028,461,915	870,101	26,335	6,221	المجموع			
Outlet nozzles and hoses to spray irrigation and agriculture								فوهات وماخذ خرطوم الرش للري والزراعة	84818060
	Jordan	9,782,208	8,262	4,000	2,500	المملكة الاردنية الهاشمية	NO.		
	Austria	952,222,746	805,603	805,603	150	النمسا	NO.		
	China	10,674,480	9,020	3,700	4,130	الصين	NO.		
	Turkey	15,366,000	13,000	800	1,000	تركيا	NO.		
	India	7,422,960	6,280	1,600	2,000	الهند	NO.		
			995,468,394	842,165	815,703	9,780	المجموع		

الاستيرادات السلعية (غير النفطية) حسب السلعة وبلد المنشأ لسنة 2017
Imports (non oil) by commodity and origin country for the year 2017

Con. Table (9)- Follow

تابع جدول (9) - يتبع

Commodity	Country	القيمة بالدينار	القيمة بالدولار	الوزن (كغم)	الكمية	بلد المنشأ	الوحدة القياسية	وصف السلعة	HS
		Value(I.D)	Value(\$)	Weight(K.G)	Quantity		Unit		
Coverings spray cans or cans jetting pressure of the boxed insecticides, disinfectants, etc. ...								اغطيه غلب الرش او النفث بالضغط للعب المعبأ بمبيدات حشرية ,مطهرات ...الخ	84818080
	Saudi Arabia	100,640,000	85,000	42,000	6,000,000	المملكة العربية السعودية	NO.		
	Egypt	3,427,800	2,900	2,000	1,000	جمهورية مصر العربية	NO.		
	China	3,250,500	2,750	5,000	2,000	الصين	NO.		
	Turkey	19,988,802	16,911	22,000	4,000	تركيا	NO.		
		127,307,102	107,561	71,000	6,007,000	المجموع			
Other tools of other varieties of Taps								غيرها من أدوات أخر من أصناف صناعة الحنفيات	84818090
	Jordan	6,158,220	5,210	24,000	104,191	المملكة الاردنية الهاشمية	NO.		
	Italy	4,069,408	3,437	1,500	1,250	إيطاليا	NO.		
	European Union	3,546,000	3,000	800	2,000	الاتحاد الاوربي	NO.		
	China	57,906,270	48,985	32,961	112,929	الصين	NO.		
	South Korea	156,469,011	132,376	500	2,000	كوريا الجنوبية	NO.		
	Turkey	29,534,880	24,945	17,320	8,660	تركيا	NO.		
	Iran	13,438,400	11,350	3,405	17,025	ايران	NO.		
		271,122,189	229,303	80,486	248,055	المجموع			

الاستيرادات السلعية (غير النفطية) حسب السلعة وبلد المنشأ لسنة 2017
Imports (non oil) by commodity and origin country for the year 2017

Con. Table (9)- Follow

تابع جدول (9) - يتبع

Commodity	Country	القيمة بالدينار	القيمة بالدولار	الوزن (كغم)	الكمية	بلد المنشأ	الوحدة القياسية	وصف السلعة	HS
		Value(I.D)	Value(\$)	Weight(K.G)	Quantity		Unit		
Parts of the industry categories faucets and similar articles for pipes, boilers, tanks, vats and similar containers, including pressure-reducing valves and temperature control valves (thermostat).								اجزاء أصناف صناعة الحنفيات وأصناف مماثلة، للمواسير والمرآجل والخزانات والدنان والأوعية المماثلة، بما فيها صمامات تخفيض الضغط وصمامات ضبط الحرارة (ترموستات).	84819000
	South Korea	826,706,166	699,413	25,000	2,700	كوريا الجنوبية	NO.		
	Turkey	856,950	725	400	600	تركيا	NO.		
	Iran	1,995,216	1,688	1,500	1,500	ايران	NO.		
	United States of America	505,643,052	427,786	2,000	10	الولايات المتحدة الأمريكية	NO.		
		1,335,201,384	1,129,612	28,900	4,810	المجموع			
Transmission shafts (including camshafts and crankshafts columns) and Alkrnkat								أعمدة نقل الحركة (بما فيها أعمدة الكامات والأعمدة المرفقية) والكرنكات	84831000
	India	945,600	800	1,200	2	الهند	NO.		
		945,600	800	1,200	2	المجموع			

الاستيرادات السلعية (غير النفطية) حسب السلعة وبلد المنشأ لسنة 2017
Imports (non oil) by commodity and origin country for the year 2017

Con. Table (9)- Follow

تابع جدول (9) - يتبع

Commodity	Country	القيمة بالدينار	القيمة بالدولار	الوزن (كغم)	الكمية	بلد المنشأ	الوحدة القياسية	وصف السلعة	HS
		Value(I.D)	Value(\$)	Weight(K.G)	Quantity		Unit		
Chairs with integrated bearings with ball bearings and wheels								كراسي ذات مدحرجات مندمجة على محامل ذات كرات ودواليب	84832000
	European Union	548,448	464	310	14	الاتحاد الاوربي	NO.		
	China	2,638,940,064	2,228,871	80,370	5,458	الصين	NO.		
	Turkey	3,075,029,252	2,597,277	302,865	23,223	تركيا	NO.		
	Iran	94,841,108	80,152	63,690	8,746	ايران	NO.		
		5,809,358,872	4,906,764	447,235	37,441	المجموع			
Chairs not containing the integrated bearings; alloys								كراسي غير مشتمله على مدحرجات مندمجة؛ سبانك	84833000
	China	71,717,928	60,600	92,101	8,091	الصين	NO.		
	Turkey	110,537,272	93,419	129,950	10,036	تركيا	NO.		
	Iran	1,738,980	1,470	4,000	450	ايران	NO.		
	United States of America	7,978,500	6,750	1,500	150	الولايات المتحدة الامريكية	NO.		
		191,972,680	162,239	227,551	18,727	المجموع			

الإستيرادات السلعية (غير النفطية) حسب السلعة وبلد المنشأ لسنة 2017
Imports (non oil) by commodity and origin country for the year 2017

Con. Table (9)- Follow

تابع جدول (9) - يتبع

Commodity	Country	القيمة بالدينار	القيمة بالدولار	الوزن (كغم)	الكمية	بلد المنشأ	الوحدة القياسية	وصف السلعة	HS
		Value(I.D)	Value(\$)	Weight(K.G)	Quantity		Unit		
Friction gears and wheels, except for the wheels and other gear from the basic elements of transmission received separately; screws with balls or rollers; gearboxes and other speed changers, including speed converters with hydraulic Altashiqat								تروس وعجلات الإحتكاك، عدا العجلات المسننة وغيرها من العناصر الأساسية لنقل الحركة واردة على حدة؛ براغي ذات كرات أو محادل؛ علب التروس وغيرها من مغيرات السرعة، بما فيها مغيرات السرعة ذات التعشيقات الهيدروليكية	84834000
	Turkey	2,115,780	1,790	1,000	500	تركيا	NO.		
		2,115,780	1,790	1,000	500	المجموع			
Breaks and the like of metal sheeting combined with other material or of two or more of the metal								فواصل وما يماثلها من ألواح معدنية متحدة مع مادة أخرى أو مؤلفة من طبقتين أو أكثر من معدن	84841000
	Jordan	82,230,000	69,500	70,112	37,290	المملكة الاردنية الهاشمية	NO.		
	United Arab Emirates	81,696,000	69,000	2,413,250	5,330	الإمارات العربية المتحدة	NO.		
	Netherlands	10,656,000	9,000	6,000	250	هولندا	NO.		

الاستيرادات السلعية (غير النفطية) حسب السلعة وبلد المنشأ لسنة 2017
Imports (non oil) by commodity and origin country for the year 2017

Con. Table (9)- Follow

تابع جدول (9) - يتبع

Commodity	Country	القيمة بالدينار	القيمة بالدولار	الوزن (كغم)	الكمية	بلد المنشأ	الوحدة القياسية	وصف السلعة	HS
		Value(I.D)	Value(\$)	Weight(K.G)	Quantity		Unit		
	European Union	10,656,000	9,000	6,000	250	الاتحاد الاوربي	NO.		
	Russian Federation	10,656,000	9,000	6,000	600	روسيا الاتحادية	NO.		
	Ukraine	6,501,000	5,500	1,500	2,500	لوكراينا	NO.		
	China	1,099,301,930	928,924	351,000	192,100	الصين	NO.		
	South Korea	68,829,377	58,133	24,500	2,023	كوريا الجنوبية	NO.		
	Turkey	5,642,320,834	4,766,443	5,252,310	290,082	تركيا	NO.		
	Iran	461,345,838	389,709	387,790	135,925	ايران	NO.		
	United States of America	2,482,200	2,100	1,500	2,500	الولايات المتحدة الامريكية	NO.		
		7,476,675,179	6,316,309	8,519,962	668,850	المجموع			
Breaks sealing mechanism								فواصل آلية مانعة للتسرب	84842000
	United Arab Emirates	828,800	700	37,500	250	الامارات العربية المتحدة	NO.		
	United Kingdom	454,865,688	384,807	12,432	14,916	المملكة المتحدة	NO.		
	Italy	312,048	264	7	9	ايطاليا	NO.		
	Netherlands	19,867,056	16,808	53	150	هولندا	NO.		
	China	633,158,527	534,892	139,573	3,799	الصين	NO.		
	Turkey	3,631,104	3,072	500	3,072	تركيا	NO.		
	India	1,580,316,270	1,336,985	36,092	44,990	الهند	NO.		
	United States of America	238,250,838	201,225	60,368	403	الولايات المتحدة الامريكية	NO.		
		2,931,230,331	2,478,753	286,525	67,589	المجموع			

الاستيرادات السلعية (غير النفطية) حسب السلعة وبلد المنشأ لسنة 2017
Imports (non oil) by commodity and origin country for the year 2017

Con. Table (9)- Follow

تابع جدول (9) - يتبع

Commodity	Country	القيمة بالدينار	القيمة بالدولار	الوزن (كغم)	الكمية	بلد المنشأ	الوحدة القياسية	وصف السلعة	HS
		Value(I.D)	Value(\$)	Weight(K.G)	Quantity		Unit		
Other separators and the like of metal sheeting combined with other material or composed of two or more layers of metal; groups or sets of intervals and Amattha of different composition, put up in pouches, or covers of the same; breaks sealing mechanism.								غيرها من فواصل وما يماثلها من ألواح معدنية متحدة مع مادة أخرى أو مؤلفة من طبقتين أو أكثر من معدن؛ مجموعات أو أطقم من فواصل وما يماثلها مختلفة التركيب، مهيأة في جعب أو أغلفة مماثلة؛ فواصل آلية مانعة للتسرب.(اغلفه)	84849000
	China	10,170,560	8,590	5,000	3,000	الصين	NO.		
		10,170,560	8,590	5,000	3,000	المجموع			

الاستيرادات السلعية (غير النفطية) حسب السلعة وبلد المنشأ لسنة 2017
Imports (non oil) by commodity and origin country for the year 2017

Con. Table (9)- Follow

تابع جدول (9) - يتبع

Commodity	Country	القيمة بالدينار	القيمة بالدولار	الوزن (كغم)	الكمية	بلد المنشأ	الوحدة القياسية	وصف السلعة	HS
		Value(I.D)	Value(\$)	Weight(K.G)	Quantity		Unit		
Other parts of machines or devices, not containing electrical connectors, insulators, coils, or electrical contact with tools or other electrical systems, Garmzkorh or included elsewhere in this chapter								غيرها من اجزاء الات او اجهزه ,غير محتويه على موصلات او عوازل او وشائع او ادوات تماس كهربائيه او غيرها من تركيبات كهربائيه، غير مذكوره ولا داخله في مكان اخر من هذا الفصل	84859000
	Jordan	1,005,882	851	1,021	851	المملكة الاردنية الهاشمية	NO.		
	Saudi Arabia	2,880,534	2,437	443	150	المملكة العربية السعودية	NO.		
	Italy	3,670,400	3,100	1,860	124	ايطاليا	NO.		
	Sweden	1,617,095,382	1,368,101	110,000	54,000	السويد	NO.		
	Germany	5,719,698	4,839	5,806	4,839	المانيا	NO.		
	European Union	126,886,058	107,338	69,435	50,224	الاتحاد الاوربي	NO.		
	China	262,657,484	221,919	73,897	77,051	الصين	NO.		
	Turkey	74,487,757,264	63,013,996	26,698	6,063	تركيا	NO.		
	Iran	217,247,280	183,495	93,160	561	ايران	NO.		
	India	11,063,520	9,360	11,232	9,360	الهند	NO.		
	Japan	357,577,451	302,519	2,500	8,643	اليابان	NO.		
	United States of America	6,967,866	5,886	3,356	293	الولايات المتحدة الامريكية	NO.		
		77,100,528,819	65,223,841	399,408	212,159	المجموع			
		6,477,374,284,882	5,472,313,494	212,824,775	21,035,375	مجموع الفصل			

الاستيرادات السلعية (غير النفطية) حسب السلعة وبلد المنشأ لسنة 2017
Imports (non oil) by commodity and origin country for the year 2017

Con. Table (9)- Follow

تابع جدول (9) - يتبع

Commodity	Country	القيمة بالدينار	القيمة بالدولار	الوزن (كغم)	الكمية	بلد المنشأ	الوحدة القياسية	وصف السلعة	HS
		Value(I.D)	Value(\$)	Weight(K.G)	Quantity		Unit		
Electrical machinery and equipment and parts thereof; sound recorders and reproducers, television image and sound recorders and reproducers, and parts and accessories of such articles.								الات واجهزه ومعدات كهربائيه واجزاؤها؛ اجهزه تسجيل واذاعه الصوت، اجهزه تسجيل واذاعه الصوت والصوره في الاذاعه المرنيه (تلفزيون) واجزاء ولوازم هذه الاجهزه	85
Engines of the two currents, comprehensive, continuous and alternating increase its capacity from 37.5 W W								محركات شاملة للتيارين المستمر والمتناوب تزيد قدرتها عن 37.5 W واط	85012000
	Turkey	2,659,500	2,250	700	7	تركيا	NO.		
	Iran	24,662,430	20,865	3,500	93	ايران	NO.		
		27,321,930	23,115	4,200	100	المجموع			

الاستيرادات السلعية (غير النفطية) حسب السلعة وبلد المنشأ لسنة 2017
Imports (non oil) by commodity and origin country for the year 2017

Con. Table (9)- Follow

تابع جدول (9) - يتبع

Commodity	Country	القيمة بالدينار	القيمة بالدولار	الوزن (كغم)	الكمية	بلد المنشأ	الوحدة القياسية	وصف السلعة	HS
		Value(I.D)	Value(\$)	Weight(K.G)	Quantity		Unit		
Last engines with a continuous stream; DC generators do not exceed their capacity for 750 W W								محركات اخر ذات تيار مستمر؛مولدات التيار المستمر لا تزيد قدرتها عن W 750 واط	85013100
	Lebanon	480,494,820	406,510	7,000	1,457	لبنان	NO.		
	United Arab Emirates	132,694,866	112,263	1,000	4	الإمارات العربية المتحدة	NO.		
	United Kingdom	634,864,020	537,110	9,500	2,048	المملكة المتحدة	NO.		
	France	544,902,000	461,000	2,000	9	فرنسا	NO.		
	Austria	14,893,200	12,600	2,000	1,008	النمسا	NO.		
	Spain	7,092,000	6,000	1,000	800	اسبانيا	NO.		
	European Union	19,237,050	16,275	4,000	11	الاتحاد الاوربي	NO.		
	China	243,687,030	206,165	22,000	18,276	الصين	NO.		
	South Korea	23,778,661,602	20,117,311	1,100	58	كوريا الجنوبية	NO.		
	Turkey	30,850,200	26,100	2,000	17	تركيا	NO.		
	United States of America	44,967,181,947	38,043,301	15,000	3,710	الولايات المتحدة الأمريكية	NO.		
		70,854,558,735	59,944,635	66,600	27,398	المجموع			
Last engines with a continuous stream; DC generators increase their capacity for 750 W W but not exceeding 75 kW kw								محركات اخر ذات تيار مستمر؛مولدات التيار المستمر تزيد قدرتها عن W 750 واط ولا تتجاوز 75 كيلو واط kw	85013200
	Lebanon	4,137,000	3,500	2,000	4	لبنان	NO.		
	United Kingdom	39,573,360	33,480	3,500	6	المملكة المتحدة	NO.		

الاستيرادات السلعية (غير النفطية) حسب السلعة وبلد المنشأ لسنة 2017
Imports (non oil) by commodity and origin country for the year 2017

Con. Table (9)- Follow

تابع جدول (9) - يتبع

Commodity	Country	القيمة بالدينار	القيمة بالدولار	الوزن (كغم)	الكمية	بلد المنشأ	الوحدة القياسية	وصف السلعة	HS
		Value(I.D)	Value(\$)	Weight(K.G)	Quantity		Unit		
		43,710,360	36,980	5,500	10	المجموع			
Other engines with multiple AC freak increase its capacity of 75 kW KW								محركات اخر ذات تيار متناوب متعدده الاطوار تزيد قدرتها عن 75 كيلو واط KW	85015300
	Germany	1,418,400,000	1,200,000	12,000	24	المانيا	NO.		
		1,418,400,000	1,200,000	12,000	24	المجموع			
AC generators (up to 1000 kW 21) does not exceed its capacity of 75 kilo volt amperes (KVA)								مولدات تيار متناوب (حتى 1000 كيلو وات 21) لا تزيد قدرتها عن 75 كيلو فولت امبير (KVA)	85016100
	Lebanon	216,476,640	182,835	453,922	1,361	لبنان	NO.		
	United Kingdom	2,022,108,857	1,707,862	147,017	25,776	المملكة المتحدة	NO.		
	France	14,977,600	12,650	8,572	86	فرنسا	NO.		
	Italy	4,820,587,328	4,071,442	2,758,804	27,588	ايطاليا	NO.		
	European Union	186,506,048	157,522	106,737	1,067	الاتحاد الاوربي	NO.		
	China	2,088,791,653	1,765,274	1,643,480	18,597	الصين	NO.		
	South Korea	124,057	105	71	1	كوريا الجنوبية	NO.		
	Turkey	406,049,600	342,950	91,003	2,314	تركيا	NO.		
	Iran	322,199,552	272,128	184,393	1,843	ايران	NO.		
	India	5,505,600	4,650	2,000	191	الهند	NO.		
	United States of America	305,953,201	258,406	147,093	2,228	الولايات المتحدة الامريكية	NO.		
	Australia	8,465,600,000	7,150,000	6,600	66	استراليا	NO.		
		18,854,880,136	15,925,824	5,549,692	81,118	المجموع			

الاستيرادات السلعية (غير النفطية) حسب السلعة وبلد المنشأ لسنة 2017
Imports (non oil) by commodity and origin country for the year 2017

Con. Table (9)- Follow

تابع جدول (9) - يتبع

Commodity	Country	القيمة بالدينار	القيمة بالدولار	الوزن (كغم)	الكمية	بلد المنشأ	الوحدة القياسية	وصف السلعة	HS
		Value(I.D)	Value(\$)	Weight(K.G)	Quantity		Unit		
AC generators (up to 1000 kW 21) increase the capacity of 75 kilo volt amperes (KVA) and not exceeding 375 KVA								مولدات تيار متناوب (حتى 1000 كيلو وات 21) تزيد قدرتها عن 75 كيلو فولت امبير (KVA) ولا تتجاوز 375 كيلو فولت امبير	85016200
	Jordan	4,447,375,058	3,762,534	70,000	270	المملكة الاردنية الهاشمية	NO.		
	Lebanon	3,831,743,752	3,238,888	354,465	1,470	لبنان	NO.		
	Saudi Arabia	379,310,976	320,364	27,000	270	المملكة العربية السعودية	NO.		
	United Arab Emirates	107,128,320	90,480	27,250	31	الامارات العربية المتحدة	NO.		
	United Kingdom	2,034,647,310	1,719,162	100,950	2,185	المملكة المتحدة	NO.		
	France	183,976,814	155,627	9,250	35	فرنسا	NO.		
	Italy	768,809,442	650,431	373,500	746	إيطاليا	NO.		
	Sweden	70,033,500	59,250	1,500	2	السويد	NO.		
	Germany	702,108,000	594,000	2,000	4	ألمانيا	NO.		
	Ireland	362,695,518	306,849	3,250	13	أيرلندا	NO.		
	Spain	405,433,784	342,976	3,000	4	إسبانيا	NO.		
	Finland	15,392,000	13,000	2,000	100	فنلندا	NO.		
	European Union	49,164,172,698	41,593,743	84,000	1,291	الاتحاد الاوربي	NO.		
	Slovak	703,241,536	593,954	3,000	30	سلوفاكية	NO.		
	China	45,176,727,719	38,157,801	9,055,637	35,212	الصين	NO.		
	South Korea	891,291,822	752,862	73,800	1,674	كوريا الجنوبية	NO.		
	Turkey	3,058,818,944	2,587,136	43,550	60	تركيا	NO.		
	Iran	59,859,013,171	50,559,266	306,992	6,954	إيران	NO.		
	India	58,759,614	49,677	19,500	23	الهند	NO.		
	Japan	6,796,500	5,750	3,000	1	اليابان	NO.		
	Malaysia	9,928,800	8,400	15,000	30	ماليزيا	NO.		
	United States of America	1,343,951,215	1,135,732	60,500	707	الولايات المتحدة الأمريكية	NO.		
	Canada	54,372,000	46,000	750	1	كندا	NO.		

الاستيرادات السلعية (غير النفطية) حسب السلعة وبلد المنشأ لسنة 2017
Imports (non oil) by commodity and origin country for the year 2017

Con. Table (9)- Follow

تابع جدول (9) - يتبع

Commodity	Country	القيمة بالدينار	القيمة بالدولار	الوزن (كغم)	الكمية	بلد المنشأ	الوحدة القياسية	وصف السلعة	HS
		Value(I.D)	Value(\$)	Weight(K.G)	Quantity		Unit		
		173,635,728,493	146,743,882	10,639,894	51,113	المجموع			
AC generators (up to 1000 kW 21) increase its capacity 375 kilovolt amperes (KVA) and did not exceed 0 75 kilo volt amperes (KVA)								مولدات تيار متناوب (حتى 1000 كيلو وات 21) تزيد قدرتها عن 375 كيلو فولت امبير (KVA) ولا تتجاوز 0 75 كيلو فولت امبير (KVA)	85016300
	Lebanon	32,678,400	27,600	6,500	12	لبنان	NO.		
	Italy	18,202,800	15,400	4,500	7	إيطاليا	NO.		
	Netherlands	76,830,000	65,000	6,000	12	هولندا	NO.		
	European Union	32,678,400	27,600	6,500	12	الاتحاد الأوربي	NO.		
	China	306,705,800	259,400	33,000	396	الصين	NO.		
	India	58,608,000	49,500	3,500	10	الهند	NO.		
		525,703,400	444,500	60,000	449	المجموع			
AC generators (up to 1000 kW 21) increase its capacity of 750 kilovolt amperes (KVA)								مولدات تيار متناوب (حتى 1000 كيلو وات 21) تزيد قدرتها عن 750 كيلو فولت امبير (KVA)	85016400
	United Kingdom	12,292,800	10,400	1,000	10	المملكة المتحدة	NO.		
	Turkey	10,638,000	9,000	1,000	32	تركيا	NO.		
		22,930,800	19,400	2,000	42	المجموع			

الاستيرادات السلعية (غير النفطية) حسب السلعة وبلد المنشأ لسنة 2017
Imports (non oil) by commodity and origin country for the year 2017

Con. Table (9)- Follow

تابع جدول (9) - يتبع

Commodity	Country	القيمة بالدينار	القيمة بالدولار	الوزن (كغم)	الكمية	بلد المنشأ	الوحدة القياسية	وصف السلعة	HS
		Value(I.D)	Value(\$)	Weight(K.G)	Quantity		Unit		
Generating sets with piston engines where ignition is clicking (or semi-diesel engines diesel) does not increase its capacity of 75 kilo volt amperes (KVA)								مجموعات توليد الكهرباء بمحركات ذات مكبس يتم الاشتعال فيها بالضغط(محركان ديزل او نصف ديزل) لا تزيد قدرتها عن 75 كيلو فولت امبير (KVA)	85021100
	Kuwait	3,113,920	2,630	900	6	الكويت	NO.		
	Lebanon	1,940,287,570	1,640,970	114,659	336	لبنان	NO.		
	United Kingdom	1,761,916,992	1,488,653	521,115	4,743	المملكة المتحدة	NO.		
	France	52,604,910	44,505	1,750	7	فرنسا	NO.		
	Italy	115,191,396	97,290	10,500	32	إيطاليا	NO.		
	Germany	61,686,852	52,136	6,768	69	ألمانيا	NO.		
	Denmark	550,608,544	465,041	4,500	12	الدنمارك	NO.		
	Spain	180,264,000	152,250	4,500	132	إسبانيا	NO.		
	Portugal	343,364,736	290,004	3,500	13	البرتغال	NO.		
	European Union	354,558,672	299,596	18,150	31	الاتحاد الأوربي	NO.		
	Ukraine	25,864,480	21,845	1,700	17	أوكرانيا	NO.		
	China	4,517,567,994	3,820,152	251,812	26,755	الصين	NO.		
	South Korea	5,464,729,862	4,615,546	963,843	38,344	كوريا الجنوبية	NO.		
	Turkey	1,373,437,576	1,160,754	130,634	1,437	تركيا	NO.		
	Iran	49,062,946,080	41,439,880	100,250	571	إيران	NO.		
	United States of America	31,854,900	26,950	10,575	225	الولايات المتحدة الأمريكية	NO.		
		65,839,998,484	55,618,202	2,145,156	72,730	المجموع			

الاستيرادات السلعية (غير النفطية) حسب السلعة وبلد المنشأ لسنة 2017
Imports (non oil) by commodity and origin country for the year 2017

Con. Table (9)- Follow

تابع جدول (9) - يتبع

Commodity	Country	القيمة بالدينار	القيمة بالدولار	الوزن (كغم)	الكمية	بلد المنشأ	الوحدة القياسية	وصف السلعة	HS
		Value(I.D)	Value(\$)	Weight(K.G)	Quantity		Unit		
Generating sets with piston engines where ignition is clicking (or semi-diesel engines diesel) increase the capacity of 75 KVA but not exceeding 375 (KVA)								مجموعات توليد الكهرباء بمحركات ذات مكبس يتم الاشتعال فيها بالضغط(محركان ديزل او نصف ديزل) تزيد قدرتها عن 75 كيلو فولت امبير ,ولكنها لا تتجاوز 375 (KVA)	85021200
	United Kingdom	632,820,342	535,381	49,000	259	المملكة المتحدة	NO.		
	Italy	491,154,683	414,827	8,500	54	إيطاليا	NO.		
	Sweden	27,186,000	23,000	5,000	1	السويد	NO.		
	European Union	866,344,992	731,788	20,000	77	الاتحاد الاوربي	NO.		
	Iran	108,389,400	91,700	15,000	60	إيران	NO.		
		2,125,895,417	1,796,696	97,500	451	المجموع			
Generating sets with piston engines where ignition is clicking (or semi-diesel engines diesel) increase its capacity 375 KVA								مجموعات توليد الكهرباء بمحركات ذات مكبس يتم الاشتعال فيها بالضغط(محركان ديزل او نصف ديزل) تزيد قدرتها عن 375 كيلو فولت امبير	85021300
	United Kingdom	71,815,520	60,655	8,000	9	المملكة المتحدة	NO.		
	Sweden	27,186,000	23,000	2,000	1	السويد	NO.		
	Germany	21,590,385,632	18,235,123	15,000	5	ألمانيا	NO.		
	European Union	101,090,550	85,525	9,000	8	الاتحاد الاوربي	NO.		

الاستيرادات السلعية (غير النفطية) حسب السلعة وبلد المنشأ لسنة 2017
Imports (non oil) by commodity and origin country for the year 2017

Con. Table (9)- Follow

تابع جدول (9) - يتبع

Commodity	Country	القيمة بالدينار	القيمة بالدولار	الوزن (كغم)	الكمية	بلد المنشأ	الوحدة القياسية	وصف السلعة	HS
		Value(I.D)	Value(\$)	Weight(K.G)	Quantity		Unit		
	South Korea	3,484,983,232	2,943,398	2,000	4	كوريا الجنوبية	NO.		
	Turkey	740,059,200	625,050	13,000	26	تركيا	NO.		
	Iran	168,068,800	141,950	9,120	15	ايران	NO.		
		26,183,588,934	22,114,701	58,120	68	المجموع			
Generating sets powered with piston is the spark ignition engines (explosive)								مجموعات توليد الكهرباء تعمل بمحركات ذات مكبس يتم الاشتعال فيها بالشرر (محركات انفجارية)	85022000
	Sweden	27,186,000	23,000	5,000	1	السويد	NO.		
	China	333,708,150	282,325	7,000	3,000	الصين	NO.		
		360,894,150	305,325	12,000	3,001	المجموع			
Other generating sets another								غيرها من مجموعات توليد اخر	85023900
	Italy	1,163,872,000	983,000	22,000	151	ايطاليا	NO.		
	European Union	224,960,000	190,000	5,000	1	الاتحاد الاوربي	NO.		
	Turkey	496,440	420	200	5	تركيا	NO.		
	Iran	1,178,084,736	995,004	20,800	20	ايران	NO.		
	United States of America	115,417,572	97,646	29,000	1,000	الولايات المتحدة الأمريكية	NO.		
		2,682,830,748	2,266,070	77,000	1,177	المجموع			
Rotary converters of electric current								مغيرات دوارة للتيار الكهربائي	85024000
	Turkey	13,474,800	11,400	5,100	302	تركيا	NO.		
	United States of America	75,288,672	63,696	12,000	100	الولايات المتحدة الأمريكية	NO.		
		88,763,472	75,096	17,100	402	المجموع			

الاستيرادات السلعية (غير النفطية) حسب السلعة وبلد المنشأ لسنة 2017
Imports (non oil) by commodity and origin country for the year 2017

Con. Table (9)- Follow

تابع جدول (9) - يتبع

Commodity	Country	القيمة بالدينار	القيمة بالدولار	الوزن (كغم)	الكمية	بلد المنشأ	الوحدة القياسية	وصف السلعة	HS
		Value(I.D)	Value(\$)	Weight(K.G)	Quantity		Unit		
Parts designed solely or principally for machines of heading 85.01 or heading 85.02.								أجزاء معدة حصراً أو بصورة رئيسية للآلات الداخلة في البند 85.01 أو البند 85.02.	85030000
	United Arab Emirates	215,835,564	182,602	182,602	12,173	الإمارات العربية المتحدة	NO.		
	United Kingdom	19,659,024	16,632	3,000	11	المملكة المتحدة	NO.		
	France	5,611,946,880	4,747,840	500	250	فرنسا	NO.		
	Germany	11,446,488	9,684	9,684	646	ألمانيا	NO.		
	European Union	20,915,490	17,695	17,695	1,180	الاتحاد الأوروبي	NO.		
	China	37,710,528	31,904	24,953	3,303	الصين	NO.		
		5,917,513,974	5,006,357	238,434	17,563	المجموع			
Gorge power (Palast) for discharge lamps or tubes								خائق التيار (بالاست) لمصابيح أو أنابيب التفريغ	85041000
	Turkey	299,678,800	253,450	9,700	17	تركيا	NO.		
		299,678,800	253,450	9,700	17	المجموع			
Transformer with the center of its means of insulation does not exceed its capacity for 650 (KVA) (up to 5 kW 21)								محولات ذات وسط ذات عوازل سائله لاتزيد قدرتها عن 650 (KVA) (حتى 5 كيلو وات 21)	85042100
	Jordan	1,219,201,504	1,029,731	337,727	3	المملكة الاردنية الهاشمية	NO.		
	Lebanon	1,324,881,224	1,118,988	18,649,792	280	لبنان	NO.		
	United Kingdom	28,368,000	24,000	10,000	2	المملكة المتحدة	NO.		
	Italy	2,730,940,000	2,308,000	16,625,214	250	إيطاليا	NO.		

الاستيرادات السلعية (غير النفطية) حسب السلعة وبلد المنشأ لسنة 2017
Imports (non oil) by commodity and origin country for the year 2017

Con. Table (9)- Follow

تابع جدول (9) - يتبع

Commodity	Country	القيمة بالدينار	القيمة بالدولار	الوزن (كغم)	الكمية	بلد المنشأ	الوحدة القياسية	وصف السلعة	HS
		Value(I.D)	Value(\$)	Weight(K.G)	Quantity		Unit		
	Germany	4,694,560	3,965	1,000	100	المانيا	NO.		
	Ukraine	54,227,200	45,800	763,333	11	اوكرانيا	NO.		
	China	4,932,748,388	4,172,534	7,710,940	461	الصين	NO.		
	South Korea	18,387,734,776	15,547,706	55,491,685	925	كوريا الجنوبية	NO.		
	Turkey	5,668,554,256	4,787,784	2,243,646	1,114	تركيا	NO.		
	Iran	3,191,402,134	2,696,551	734,114	122	ايران	NO.		
	India	119,240,640	100,710	4,500	428	الهند	NO.		
	United States of America	5,363,971,904	4,530,588	73,520,353	1,112	الولايات المتحدة الامريكية	NO.		
	Australia	8,465,600,000	7,150,000	2,345,031	3	استراليا	NO.		
		51,491,564,586	43,516,357	178,437,335	4,811	المجموع			
Transformer with the center of its means of insulators increase their capacity for 650 (KVA), but does not exceed 10000 (KVA)								محولات ذات وسط ذات عوازل سائله تزيد قدرتها عن 650 (KVA) ولكن لا تتجاوز 10000 (KVA)	85042200
	Lebanon	392,424,000	332,000	12,000	6	لبنان	NO.		
	Italy	140,346,624	118,536	26,000	2,600	ايطاليا	NO.		
	Sweden	4,245,088,400	3,585,400	80,000	3,001	السويد	NO.		
	Germany	1,281,438,170	1,082,435	70,000	5,200	المانيا	NO.		
	Spain	16,061,016	13,588	2,500	2	اسبانيا	NO.		
	European Union	1,418,400,000	1,200,000	10,500	2	الاتحاد الاوربي	NO.		
	China	4,736,000	4,000	3,000	340	الصين	NO.		
	South Korea	3,736,415,104	3,155,756	120,000	5,501	كوريا الجنوبية	NO.		
	Sri Lanka	5,307,040,524	4,489,882	120,000	2,600	سرى لانكا	NO.		
	Turkey	1,528,037,248	1,290,572	50,000	5,000	تركيا	NO.		
	Iran	1,362,768,608	1,150,987	68,000	6,500	ايران	NO.		
	Japan	381,257,472	322,008	7,000	700	اليابان	NO.		
	Thailand	120,714,720	101,955	27,000	6,302	تايلند	NO.		

الاستيرادات السلعية (غير النفطية) حسب السلعة وبلد المنشأ لسنة 2017
Imports (non oil) by commodity and origin country for the year 2017

Con. Table (9)- Follow

تابع جدول (9) - يتبع

Commodity	Country	القيمة بالدينار	القيمة بالدولار	الوزن (كغم)	الكمية	بلد المنشأ	الوحدة القياسية	وصف السلعة	HS
		Value(I.D)	Value(\$)	Weight(K.G)	Quantity		Unit		
	United States of America	1,035,979,720	875,867	47,000	1,500	الولايات المتحدة الامريكية	NO.		
		20,970,707,606	17,722,986	643,000	39,254	المجموع			
Transformer with the center of its means of insulators increase their capacity for 10000 (KVA)								محولات ذات وسط ذات عوازل سائله تزيد قدرتها عن 10000 (KVA)	85042300
	Austria	50,980,672	43,058	1,000	1	النمسا	NO.		
		50,980,672	43,058	1,000	1	المجموع			
Converters do not last more than its capacity for 1 (KVA)								محولات اخر لا تزيد قدرتها عن 1 (KVA)	85043100
	China	8,164,864	6,896	214,500	1,430	الصين	NO.		
	South Korea	7,394,161,752	6,255,636	1,000	15	كوريا الجنوبية	NO.		
		7,402,326,616	6,262,532	215,500	1,445	المجموع			
Converters increase their capacity for another 1 (KVA) shall not exceed 16 (KVA)								محولات اخر تزيد قدرتها عن 1 (KVA) ولا تتجاوز 16 (KVA)	85043200
	France	1,885,334,112	1,592,343	12,000	236	فرنسا	NO.		
	Germany	8,601,342,016	7,264,674	40,500	32	المانيا	NO.		
	Switzerland	1,412,028,928	1,192,592	3,500	1	سويسرا	NO.		
	Greece	56,019,894	47,314	4,500	32	اليونان	NO.		
	European Union	6,570,309,792	5,550,363	113,000	202	الاتحاد الاوربي	NO.		
	China	5,905,267,766	4,989,226	86,500	27,460	الصين	NO.		

الاستيرادات السلعية (غير النفطية) حسب السلعة وبلد المنشأ لسنة 2017
Imports (non oil) by commodity and origin country for the year 2017

Con. Table (9)- Follow

تابع جدول (9) - يتبع

Commodity	Country	القيمة بالدينار	القيمة بالدولار	الوزن (كغم)	الكمية	بلد المنشأ	الوحدة القياسية	وصف السلعة	HS
		Value(I.D)	Value(\$)	Weight(K.G)	Quantity		Unit		
	South Korea	4,789,373,536	4,045,079	458,200	7	كوريا الجنوبية	NO.		
	Turkey	5,219,641,840	4,408,760	220,250	217	تركيا	NO.		
	Iran	48,941,678,564	41,337,317	134,232	80	ايران	NO.		
	Japan	1,496,980,928	1,264,342	8,500	2	اليابان	NO.		
	United States of America	50,991,270,120	43,131,669	81,790	792	الولايات المتحدة الامريكية	NO.		
		135,869,247,496	114,823,679	1,162,972	29,061	المجموع			
Converters increase their capacity for the last 6 1 KVA but not exceeding 500 KVA								محولات اخر تزيد قدرتها عن 16 KVA ولا تتجاوز 500 KVA	85043300
	Iran	1,142,641,500	965,250	49,000	28	ايران	NO.		
		1,142,641,500	965,250	49,000	28	المجموع			
Converters increase their capacity for another 500 KVA								محولات اخر تزيد قدرتها عن 500 KVA	85043400
	Lebanon	3,744,291,722	3,162,734	200,000	579	لبنان	NO.		
	France	195,030,000	165,000	8,000	16	فرنسا	NO.		
	Italy	558,029,800	471,825	26,500	57	ايطاليا	NO.		
	Germany	106,380,000	90,000	4,500	15	المانيا	NO.		
	Finland	6,737,400	5,700	2,000	2	فنلندة	NO.		
	European Union	335,371,224	283,732	6,060	12	الاتحاد الاوربي	NO.		
	Hncara	1,342,182,400	1,133,600	70,000	140	هنكاريما	NO.		
	China	100,795,050	85,275	3,700	20	الصين	NO.		
	South Korea	71,565	60	150	1	كوريا الجنوبية	NO.		
	Turkey	3,547,446,376	2,997,672	214,600	906	تركيا	NO.		
	Japan	12,688,277,106	10,734,583	150,000	130	اليابان	NO.		
		22,624,612,643	19,130,181	685,510	1,878	المجموع			

الاستيرادات السلعية (غير النفطية) حسب السلعة وبلد المنشأ لسنة 2017
Imports (non oil) by commodity and origin country for the year 2017

Con. Table (9)- Follow

تابع جدول (9) - يتبع

Commodity	Country	القيمة بالدينار	القيمة بالدولار	الوزن (كغم)	الكمية	بلد المنشأ	الوحدة القياسية	وصف السلعة	HS
		Value(I.D)	Value(\$)	Weight(K.G)	Quantity		Unit		
Mgbrat electrical static (static Alctor)								مغبرات كهربائية ساكنة (الكتور ستاتيكية)	85044000
	Turkey	3,546,000	3,000	500	300	تركيا	NO.		
	Iran	236,400,000	200,000	30,000	40,000	ايران	NO.		
		239,946,000	203,000	30,500	40,300	المجموع			
Parts of electrical transformers and electrical static converters (converters) (such as rectifiers) and the effect of electric coils. (Prompts)								اجزاء محولات كهربائية ومغبرات كهربائية ساكنة (الكتور ستاتيكية) (مثل مقومات التيار) ووشائع تأثير كهربائي. (محطات)	85049000
	Lebanon	363,468,546	307,503	96,078	41,085	لبنان	NO.		
	United Kingdom	24,739,260	20,930	6,162	436	المملكة المتحدة	NO.		
	France	585,208,200	495,100	3,000	200	فرنسا	NO.		
	Italy	2,101,268,061	1,774,816	52,565	18,024	ايطاليا	NO.		
	Germany	360,775,950	305,225	5,830	1,791	المانيا	NO.		
	Switzerland	2,364,000	2,000	3,500	200	سويسرا	NO.		
	Greece	72,233,202	61,111	20,370	1,358	اليونان	NO.		
	European Union	160,507,214,892	135,792,906	19,652,668	1,291,158	الاتحاد الاوربي	NO.		
	China	1,047,781,064	886,427	275,042	80,023	الصين	NO.		
	South Korea	18,159,008	15,337	1,400	250	كوريا الجنوبية	NO.		
	Taiwan (Formosa)	2,452,650	2,075	250	200	تايبوان (فرموزا)	NO.		
	Turkey	650,613,318	550,423	61,027	10,820	تركيا	NO.		
	Iran	1,184,847,680	1,002,220	67,360	51,416	ايران	NO.		
	India	9,933,760	8,390	2,517	1,678	الهند	NO.		

الاستيرادات السلعية (غير النفطية) حسب السلعة وبلد المنشأ لسنة 2017
Imports (non oil) by commodity and origin country for the year 2017

Con. Table (9)- Follow

تابع جدول (9) - يتبع

Commodity	Country	القيمة بالدينار	القيمة بالدولار	الوزن (كغم)	الكمية	بلد المنشأ	الوحدة القياسية	وصف السلعة	HS
		Value(I.D)	Value(\$)	Weight(K.G)	Quantity		Unit		
	Japan	392,538,674	331,755	66,208	4,681	اليابان	NO.		
	United States of America	6,621,236,586	5,601,723	1,614,626	572,440	الولايات المتحدة الأمريكية	NO.		
		173,944,834,851	147,157,941	21,928,603	2,075,760	المجموع			
Other permanent magnets and articles ready to become permanent magnets after Magnthta								غيرها من مغناطيسيات دائمة وأصناف مهيأة لتصبح مغناطيسيات دائمة بعد مغنطتها	85051900
	Finland	7,005,516,064	5,916,821	8,000	200	فنلندا	NO.		
	China	4,137,000	3,500	350	7	الصين	NO.		
	Turkey	12,883,800	10,900	25,000	200	تركيا	NO.		
	Iran	12,706,500	10,750	700	170	ايران	NO.		
		7,035,243,364	5,941,971	34,050	577	المجموع			
Other envelopes and hooks and clamps, electrical, and similar fasteners; with magnetic, electric, including parts								غيرها من اطرف وكلايات وملزمات، كهربائية، وما يماثلها من أدوات التثبيت؛ ذات مغناطيسييه كهربائية بما في ذلك الاجزاء	85059000
	Jordan	174,448,824	147,582	177,098	590,328	المملكة الاردنية الهاشمية	NO.		
	Saudi Arabia	20,084,032	16,981	27,633	51,742	المملكة العربية السعودية	NO.		
	United Arab Emirates	27,718,512	23,443	25,022	80,443	الإمارات العربية المتحدة	NO.		
	Egypt	803,523,600	679,800	78,500	49,440	جمهورية مصر العربية	NO.		
	Tunisia	3,992,796	3,378	4,054	13,512	تونس	NO.		
	United Kingdom	22,032,480	18,640	25,000	35,000	المملكة المتحدة	NO.		
	Germany	53,290,470	45,085	15,500	2,200	المانيا	NO.		

الإستيرادات السلعية (غير النفطية) حسب السلعة وبلد المنشأ لسنة 2017
Imports (non oil) by commodity and origin country for the year 2017

Con. Table (9)- Follow

تابع جدول (9) - يتبع

Commodity	Country	القيمة بالدينار	القيمة بالدولار	الوزن (كغم)	الكمية	بلد المنشأ	الوحدة القياسية	وصف السلعة	HS
		Value(I.D)	Value(\$)	Weight(K.G)	Quantity		Unit		
	European Union	67,315,176	56,943	35,701	103,668	الاتحاد الاوربي	NO.		
	Bulgaria	3,315,200	2,800	3,360	11,200	بلغاريا	NO.		
	China	1,319,087,900	1,114,799	1,192,742	2,485,832	الصين	NO.		
	South Korea	145,254,906	122,709	224,854	283,923	كوريا الجنوبية	NO.		
	Turkey	4,435,099,972	3,751,880	296,764	649,243	تركيا	NO.		
	Iran	119,830,042	101,257	86,485	241,375	ايران	NO.		
	India	28,324,158	23,951	27,605	72,649	الهند	NO.		
	Pakistan	15,448,740	13,070	15,684	52,280	باكستان	NO.		
	United States of America	341,563,406	288,846	27,334	118,444	الولايات المتحدة الامريكية	NO.		
		7,580,330,214	6,411,164	2,263,336	4,841,279	المجموع			
Dry batteries for portable devices Guo 1.5 volts and more than manganese dioxide								بطاريات جافه للاجهزة القابله للحمل قوه 1,5 فولت واكثر من ثاني اوكسيد المنجنيز	85061010
	Saudi Arabia	3,723,300	3,150	150	6	المملكة العربية السعودية	NO.		
	European Union	4,833,088	4,082	500	1,000	الاتحاد الاوربي	NO.		
	Bulgaria	72,551,160	61,380	12,000	1,200	بلغاريا	NO.		
	China	47,729,200	40,350	30,700	280,456	الصين	NO.		
	Turkey	11,517,408	9,744	16,000	1,600	تركيا	NO.		
		140,354,156	118,706	59,350	284,262	المجموع			
Other dry batteries for portable devices of manganese dioxide								غيرها من بطاريات جافه للاجهزة القابله للحمل من ثاني اوكسيد المنجنيز	85061090
	Sweden	407,648,160	344,880	4,500	5	السويد	NO.		
	China	65,881,312	55,643	4,500	42	الصين	NO.		
	South Korea	139,744,500	118,125	11,000	1,050	كوريا الجنوبية	NO.		
		613,273,972	518,648	20,000	1,097	المجموع			

الاستيرادات السلعية (غير النفطية) حسب السلعة وبلد المنشأ لسنة 2017
Imports (non oil) by commodity and origin country for the year 2017

Con. Table (9)- Follow

تابع جدول (9) - يتبع

Commodity	Country	القيمة بالدينار	القيمة بالدولار	الوزن (كغم)	الكمية	بلد المنشأ	الوحدة القياسية	وصف السلعة	HS
		Value(I.D)	Value(\$)	Weight(K.G)	Quantity		Unit		
Dry batteries for portable devices Guo 1.5 volts and over weight Air								بطاريات جافه للاجهزه القابله للحمل قوه 1,5 فولت واكثر من زنك_هواء	85066010
	Italy	2,482,200	2,100	1,250	15,120	ايطاليا	NO.		
	European Union	741,114	627	300	160	الاتحاد الاوربي	NO.		
	China	85,984,260	72,707	30,810	1,346,520	الصين	NO.		
	Turkey	2,210,340	1,870	1,600	130,020	تركيا	NO.		
	Singapore	6,808,320	5,760	2,880	144,000	سنغافورة	NO.		
		98,226,234	83,064	36,840	1,635,820	المجموع			
Dry batteries for portable devices Guo 1.5 volts and more								بطاريات جافه للاجهزه القابله للحمل قوه 1,5 فولت واكثر	85068010
	South Korea	433,226,640	366,520	217,000	19,415	كوريا الجنوبية	NO.		
	Turkey	1,536,600	1,300	350	40	تركيا	NO.		
	Iran	5,818,258	4,919	5,500	153	ايران	NO.		
			440,581,498	372,739	222,850	19,608	المجموع		
Other dry batteries for portable devices 1.5 volts and more								غيرها من بطاريات جافه للاجهزه القابله للحمل قوه 1,5 فولت واكثر	85068090
	China	76,225,920	64,380	43,650	71,804	الصين	NO.		
	South Korea	10,765,872,832	9,092,798	192,000	19,001	كوريا الجنوبية	NO.		
	Iran	10,298,432	8,698	55,750	8	ايران	NO.		
	United States of America	2,113,440	1,785	5,000	1	الولايات المتحدة الامريكية	NO.		
			10,854,510,624	9,167,661	296,400	90,814	المجموع		

الاستيرادات السلعية (غير النفطية) حسب السلعة وبلد المنشأ لسنة 2017
Imports (non oil) by commodity and origin country for the year 2017

Con. Table (9)- Follow

تابع جدول (9) - يتبع

Commodity	Country	القيمة بالدينار	القيمة بالدولار	الوزن (كغم)	الكمية	بلد المنشأ	الوحدة القياسية	وصف السلعة	HS
		Value(I.D)	Value(\$)	Weight(K.G)	Quantity		Unit		
Parts of batteries (cells) and Battery Packs, generating electricity.								اجزاء بطاريات (خلايا)، ومجموعات بطاريات، مولدة للكهرباء.	85069000
	Iran	128,316,000	108,375	6,000	13	ايران	NO.		
		128,316,000	108,375	6,000	13	المجموع			
Savings of shot, of a kind used for the launch of piston engines								مدخرات بالرصاص، من الأنواع المستعملة لإطلاق المحركات ذات المكابس	85071000
	Saudi Arabia	229,028,000	193,750	199,353	102,486	المملكة العربية السعودية	NO.		
	United Arab Emirates	1,958,574	1,657	276	55	الإمارات العربية المتحدة	NO.		
	Germany	7,631,350	6,455	7,817	1,861	المانيا	NO.		
	Spain	4,558,400	3,850	5,000	500	اسبانيا	NO.		
	Greece	1,669,440	1,410	5,500	220	اليونان	NO.		
	European Union	33,086,176	27,946	12,635	778	الاتحاد الاوربي	NO.		
	Bologna	5,187,798	4,389	4,877	665	بولونيا	NO.		
	China	177,160,702	149,734	750,862	190,917	الصين	NO.		
	South Korea	2,973,650,046	2,514,398	1,591,173	409,418	كوريا الجنوبية	NO.		
	Turkey	1,150,324,608	973,168	164,174	13,948	تركيا	NO.		
	Iran	268,248,942	226,571	26,312	750	ايران	NO.		
	India	2,853,440	2,410	826	69	الهند	NO.		
	Thailand	20,052,494	16,951	2,705	550	تايلند	NO.		
	United States of America	25,681,089	21,691	230,325	113,989	الولايات المتحدة الامريكية	NO.		
	Canada	12,678,272	10,708	4,000	200	كندا	NO.		
	Mexico	3,969,952	3,353	1,150	96	المكسيك	NO.		
		4,917,739,283	4,158,441	3,006,985	836,502	المجموع			
Savings (groups) other electrical shot								مدخرات (جماعات) كهربائية أخرى بالرصاص	85072000

الاستيرادات السلعية (غير النفطية) حسب السلعة وبلد المنشأ لسنة 2017
Imports (non oil) by commodity and origin country for the year 2017

Con. Table (9)- Follow

تابع جدول (9) - يتبع

Commodity	Country	القيمة بالدينار	القيمة بالدولار	الوزن (كغم)	الكمية	بلد المنشأ	الوحدة القياسية	وصف السلعة	HS
		Value(I.D)	Value(\$)	Weight(K.G)	Quantity		Unit		
	China	10,595,448	8,964	1,200	250	الصين	NO.		
	Turkey	26,346,780	22,290	2,500	228	تركيا	NO.		
		36,942,228	31,254	3,700	478	المجموع			
Savings (groups) other electric nickel-iron _								مدخرات (جماعات) كهربيا نيه أخرى بالنيكل _ حديد	85074000
	European Union	462,944,000	391,000	9,000	900	الاتحاد الاوربي	NO.		
	China	85,421,788	72,147	7,000	700	الصين	NO.		
		548,365,788	463,147	16,000	1,600	المجموع			
Savings (groups), other electrical								مدخرات (جماعات) كهربيا نيه أخرى	85078000
	European Union	591,000,000	500,000	85,000	5,833	الاتحاد الاوربي	NO.		
	China	2,130,016	1,799	120	120	الصين	NO.		
	South Korea	36,173,928	30,604	8,280	1,640	كوريا الجنوبية	NO.		
	Turkey	252,002,400	213,200	2,600	46	تركيا	NO.		
	Philippines	1,418,400	1,200	200	8	الفلبين	NO.		
		882,724,744	746,803	96,200	7,647	المجموع			
Vacuum cleaners, including vacuum cleaners for dry materials or liquids								مكائن كهربائية بما فيها المكائن الكهربائيه للمواد الجافه او السوائل	85091000
	United Arab Emirates	12,017,600	10,150	4,416	2,208	الامارات العربية المتحدة	NO.		
	France	455,070	385	80	8	فرنسا	NO.		
	Italy	10,524,520	8,898	2,100	370	ايطاليا	NO.		
	European Union	10,649,820	9,010	2,230	152	الاتحاد الاوربي	NO.		
	China	155,334,438	131,277	55,639	79,967	الصين	NO.		
	South Korea	22,236,704	18,781	8,933	3,887	كوريا الجنوبية	NO.		

الاستيرادات السلعية (غير النفطية) حسب السلعة وبلد المنشأ لسنة 2017
Imports (non oil) by commodity and origin country for the year 2017

Con. Table (9)- Follow

تابع جدول (9) - يتبع

Commodity	Country	القيمة بالدينار	القيمة بالدولار	الوزن (كغم)	الكمية	بلد المنشأ	الوحدة القياسية	وصف السلعة	HS
		Value(I.D)	Value(\$)	Weight(K.G)	Quantity		Unit		
	Turkey	95,352,968	80,649	5,896	901	تركيا	NO.		
	Iran	77,917,298	65,869	22,850	3,966	ايران	NO.		
	Japan	6,748,800	5,700	1,000	500	اليابان	NO.		
	Thailand	14,974,758	12,669	4,217	316	تايلند	NO.		
	United States of America	1,800,864	1,521	200	1	الولايات المتحدة الامريكية	NO.		
		408,012,840	344,909	107,561	92,276	المجموع			
Electrical apparatus for polishing floors								اجهزه كهربائيه لتلميع الارضيات	85092000
	European Union	16,576,000	14,000	3,500	7	الاتحاد الاوربي	NO.		
	China	43,379,400	36,700	5,850	347	الصين	NO.		
	Thailand	137,515,062	116,341	25,600	952	تايلند	NO.		
		197,470,462	167,041	34,950	1,306	المجموع			
Food grinders and mixers; juices of fruits or vegetables								مطاحن وخلطات المأكولات؛ عصارات الفواكه أو الخضر	85094000
	Syria	614,640	520	200	100	الجمهورية العربية السورية	NO.		
	Egypt	68,435,200	57,800	14,372	16,705	جمهورية مصر العربية	NO.		
	France	186,598,400	157,600	10,000	1	فرنسا	NO.		
	Germany	26,475,618	22,399	5,000	1,000	المانيا	NO.		
	Greece	434,757,696	367,194	20,000	1	اليونان	NO.		
	European Union	91,544,718	77,449	22,451	4,038	الاتحاد الاوربي	NO.		
	China	1,316,902,828	1,112,950	198,016	87,005	الصين	NO.		
	Turkey	33,487,242	28,331	4,030	1,165	تركيا	NO.		
	Iran	203,252,804	171,719	44,135	8,641	ايران	NO.		
	India	75,548,329	63,808	400	1	الهند	NO.		
		2,437,617,475	2,059,770	318,604	118,657	المجموع			
Other machines and cutting machines peeling potatoes								أجهزة أخرى الات تقشير وتقطيع البطاطس	85098010

الاستيرادات السلعية (غير النفطية) حسب السلعة وبلد المنشأ لسنة 2017
Imports (non oil) by commodity and origin country for the year 2017

Con. Table (9)- Follow

تابع جدول (9) - يتبع

Commodity	Country	القيمة بالدينار	القيمة بالدولار	الوزن (كغم)	الكمية	بلد المنشأ	الوحدة القياسية	وصف السلعة	HS
		Value(I.D)	Value(\$)	Weight(K.G)	Quantity		Unit		
	Syria	11,820,000	10,000	4,000	156	الجمهورية العربية السورية	NO.		
	Egypt	88,650,000	75,000	5,000	12	جمهورية مصر العربية	NO.		
		100,470,000	85,000	9,000	168	المجموع			
Different machines for cutting meat, cheese, bread, fruit and vegetables								الالات المختلفة لتقطيع اللحوم والجبن والخبز والفواكه والخضر	85098020
	European Union	12,464,190	10,545	2,723	137	الاتحاد الاوربي	NO.		
	China	26,047,710	22,028	6,742	1,150	الصين	NO.		
	Turkey	77,241,336	65,348	12,988	4,421	تركيا	NO.		
		115,753,236	97,921	22,453	5,708	المجموع			
Electric tooth brushes devices								اجهزه فراجين الاسنان الكهربائيه	85098040
	Turkey	177,300	150	20	50	تركيا	NO.		
		177,300	150	20	50	المجموع			
Other Electro-mechanical domestic use with an electric motor integrated into the								غيرها من اجهزه آليه كهربائيه للاستعمال المنزلي ذات محرك كهربائي مندمج بها	85098090
	Syria	55,790,400	47,200	15,733	3,147	الجمهورية العربية السورية	NO.		
	Jordan	92,650,478	78,357	42,063	1,015,568	المملكة الاردنية الهاشمية	NO.		
	Lebanon	6,661,184	5,626	500	1,142	لبنان	NO.		
	Saudi Arabia	42,005,080	35,495	18,955	1,800	المملكة العربية السعودية	NO.		
	Egypt	66,719,786	56,438	27,875	78,531	جمهورية مصر العربية	NO.		
	Italy	6,896,952	5,828	3,889	2,586	ايطاليا	NO.		
	Belgium	6,252,780	5,290	3,233	565	بلجيكا	NO.		
	Germany	204,394,314	172,730	99,854	22,846	المانيا	NO.		

الاستيرادات السلعية (غير النفطية) حسب السلعة وبلد المنشأ لسنة 2017
Imports (non oil) by commodity and origin country for the year 2017

Con. Table (9)- Follow

تابع جدول (9) - يتبع

Commodity	Country	القيمة بالدينار	القيمة بالدولار	الوزن (كغم)	الكمية	بلد المنشأ	الوحدة القياسية	وصف السلعة	HS
		Value(I.D)	Value(\$)	Weight(K.G)	Quantity		Unit		
	European Union	303,399,244	256,486	214,245	43,446	الاتحاد الاوربي	NO.		
	China	9,923,270,570	8,392,884	2,102,385	304,443	الصين	NO.		
	Vietnam	2,600,400	2,200	2,500	264	فيتنام	NO.		
	South Korea	758,362,698	640,612	494,543	64,408	كوريا الجنوبية	NO.		
	Turkey	574,816,250	485,823	609,756	42,164	تركيا	NO.		
	Iran	1,253,053,568	1,058,334	71,867	14,726	ايران	NO.		
	India	789,487,148	667,910	43,843	4,650	الهند	NO.		
	Indonesia	19,573,920	16,560	4,000	120	اندونيسيا	NO.		
	Japan	5,091,200	4,300	500	1,142	اليابان	NO.		
	Malaysia	45,296,288	38,257	1,000	7,563	ماليزيا	NO.		
	Thailand	167,167,792	141,256	63,350	4,276	تايلند	NO.		
	United States of America	1,597,685,095	1,350,578	11,606	2,782	الولايات المتحدة الأمريكية	NO.		
	Australia	3,007,008	2,544	660	55	استراليا	NO.		
		15,924,182,155	13,464,708	3,832,357	1,616,224	المجموع			
Shavers with electric motor								أجهزة حلاقة ذات محرك كهربائي	85101000
	Egypt	10,401,600	8,800	391	978	جمهورية مصر العربية	NO.		
	European Union	11,974,842	10,131	435	1,033	الاتحاد الاوربي	NO.		
	Bologna	177,221,120	149,680	3,742	7,484	بولونيا	NO.		
	China	390,808,834	330,091	10,004	23,002	الصين	NO.		
	Turkey	129,743,198	109,702	3,920	41,104	تركيا	NO.		
	Iran	4,343,850	3,675	3,000	7,140	ايران	NO.		
		724,493,444	612,079	21,492	80,741	المجموع			
Devices for hair removal with electric motor								أجهزة لازاله الشعر ذات محرك كهربائي	85103000
	European Union	17,394,910	14,705	1,390	41	الاتحاد الاوربي	NO.		
	China	4,006,980	3,390	450	50	الصين	NO.		
	Turkey	118,200	100	25	25	تركيا	NO.		
	Iran	283,680	240	30	10	ايران	NO.		
		21,803,770	18,435	1,895	126	المجموع			

الاستيرادات السلعية (غير النفطية) حسب السلعة وبلد المنشأ لسنة 2017
Imports (non oil) by commodity and origin country for the year 2017

Con. Table (9)- Follow

تابع جدول (9) - يتبع

Commodity	Country	القيمة بالدينار	القيمة بالدولار	الوزن (كغم)	الكمية	بلد المنشأ	الوحدة القياسية	وصف السلعة	HS
		Value(I.D)	Value(\$)	Weight(K.G)	Quantity		Unit		
Parts Shavers and hair clipper devices (including wool and animal dander) and hair plucking devices, with integrated electric motor.								اجزاء أجهزة حلاقة وأجهزة جز الشعر (بما فيه صوف ووبر الحيوانات) وأجهزة تنف الوبر، ذات محرك كهربائي مدمج.	85109000
	Italy	14,302,200	12,100	1,000	13	إيطاليا	NO.		
	China	3,014,100	2,550	1,610	322	الصين	NO.		
		17,316,300	14,650	2,610	335	المجموع			
Spark plugs of a kind used with engines								شمعات الاحتراق من النوع المستعمل مع المحركات	85111000
	United Arab Emirates	214,865,733	181,782	200	160	الإمارات العربية المتحدة	NO.		
	China	10,638	9	2,000	18	الصين	NO.		
		214,876,371	181,791	2,200	178	المجموع			
Motors movement, though she was working as engines								محركات إطلاق الحركة، وإن كانت تعمل كمولدات	85114000
	Italy	548,421,996	463,978	5,000	1	إيطاليا	NO.		
	European Union	34,987,200	29,600	28,500	4,400	الاتحاد الأوربي	NO.		
	China	53,259,872	44,983	1,200	1,200	الصين	NO.		
	Iran	1,454,829,936	1,228,742	300	300	إيران	NO.		
		2,091,499,004	1,767,303	35,000	5,901	المجموع			

الاستيرادات السلعية (غير النفطية) حسب السلعة وبلد المنشأ لسنة 2017
Imports (non oil) by commodity and origin country for the year 2017

Con. Table (9)- Follow

تابع جدول (9) - يتبع

Commodity	Country	القيمة بالدينار	القيمة بالدولار	الوزن (كغم)	الكمية	بلد المنشأ	الوحدة القياسية	وصف السلعة	HS
		Value(I.D)	Value(\$)	Weight(K.G)	Quantity		Unit		
Generators (such as Dinamowomoldat AC)								مولدات أخرى (مثل الدينامو ومولدات التيار المتناوب)	85115000
	Turkey	99,288,000	84,000	2,000	1	تركيا	NO.		
		99,288,000	84,000	2,000	1	المجموع			
Equipment and other devices of a kind used with engines								معدات وأجهزة أخرى من النوع المستعمل مع المحركات	85118000
	Saudi Arabia	5,281,176	4,468	511	200	المملكة العربية السعودية	NO.		
	United Kingdom	476,484,967	402,915	2,373	12	المملكة المتحدة	NO.		
	France	424,471,104	358,506	17,000	170	فرنسا	NO.		
	Italy	982,133,577	829,505	24,632	22	إيطاليا	NO.		
	Germany	287,470,464	242,796	1,500	1	ألمانيا	NO.		
	European Union	2,993,352,689	2,531,255	38,115	214	الاتحاد الأوروبي	NO.		
	China	1,270,379,095	1,073,877	10,505	540	الصين	NO.		
	South Korea	788,142,278	665,670	3,373	102	كوريا الجنوبية	NO.		
	Turkey	2,485,334,700	2,099,175	7,479	323	تركيا	NO.		
	Iran	28,722,600	24,300	18,000	1,800	إيران	NO.		
	Japan	5,614,500	4,750	2,270	4	اليابان	NO.		
	United States of America	4,469,662,073	3,777,272	51,369	327	الولايات المتحدة الأمريكية	NO.		
			14,217,049,223	12,014,489	177,127	3,715	المجموع		

الاستيرادات السلعية (غير النفطية) حسب السلعة وبلد المنشأ لسنة 2017
Imports (non oil) by commodity and origin country for the year 2017

Con. Table (9)- Follow

تابع جدول (9) - يتبع

Commodity	Country	القيمة بالدينار	القيمة بالدولار	الوزن (كغم)	الكمية	بلد المنشأ	الوحدة القياسية	وصف السلعة	HS
		Value(I.D)	Value(\$)	Weight(K.G)	Quantity		Unit		
Parts of equipment and devices to ignite Oatalaq movement, electrical, for engines that are inflammable where spark or by clicking (such as magnets ignition and generators of magnetic and ignition coils and spark plugs Oaltohj engines and launch of the mo								اجزاء أجهزة ومعدات إشعال أو إطلاق الحركة، كهربائية، للمحركات التي يتم الإشعال فيها بالشرر أو بالضغط (مثل مغناطيسات الإشعال والمولدات المغناطيسية ووشائع الإشعال وشمعات الإحتراق أو التوهج ومحركات إطلاق الحركة)؛ مولدات (مثل الدينامو ومولدات التيار المتناوب) و	85119000
	Syria	7,978,500	6,750	1,000	500	الجمهورية العربية السورية	NO.		
	Lebanon	31,027,500	26,250	375	15	لبنان	NO.		
	United Arab Emirates	2,558,580,500	2,160,963	1,000	1,000	الإمارات العربية المتحدة	NO.		
	United Kingdom	207,200	175	25	1	المملكة المتحدة	NO.		
	France	7,059,197,346	5,962,225	41,300	4,750	فرنسا	NO.		
	Italy	670,083,888	565,949	5,000	1,460	إيطاليا	NO.		
	Germany	42,126,480	35,640	1,000	500	ألمانيا	NO.		
	Switzerland	121,910,560	102,965	4,000	400	سويسرا	NO.		
	Spain	663,903,136	560,729	74,764	62,303	إسبانيا	NO.		
	Greece	192,992,000	163,000	200	150	اليونان	NO.		
	European Union	16,845,405,973	14,228,521	218,485	22,587	الاتحاد الأوروبي	NO.		
	Cech	214,166,656	180,884	10,000	1,000	تشيك	NO.		

الاستيرادات السلعية (غير النفطية) حسب السلعة وبلد المنشأ لسنة 2017
Imports (non oil) by commodity and origin country for the year 2017

Con. Table (9)- Follow

تابع جدول (9) - يتبع

Commodity	Country	القيمة بالدينار	القيمة بالدولار	الوزن (كغم)	الكمية	بلد المنشأ	الوحدة القياسية	وصف السلعة	HS
		Value(I.D)	Value(\$)	Weight(K.G)	Quantity		Unit		
	Hncara	33,055,922	27,919	11,700	1,170	هنكارييا	NO.		
	China	16,018,082,136	13,528,840	255,144	33,809	الصين	NO.		
	South Korea	16,132,210,766	13,625,266	34,400	11,000	كوريا الجنوبية	NO.		
	Turkey	1,123,712,587	949,271	33,068	5,754	تركيا	NO.		
	Iran	3,084,137,650	2,605,066	119,700	83,776	ايران	NO.		
	India	399,906,656	337,759	400	200	الهند	NO.		
	Japan	11,262,019,744	9,511,841	10,400	1,200	اليابان	NO.		
	United States of America	38,057,877,060	32,187,121	81,538	9,131	الولايات المتحدة الامريكية	NO.		
		114,518,582,260	96,767,134	903,499	240,706	المجموع			
Lighting devices and visual indication of a kind used in bicycles								أجهزة إنارة وإشارة مرئية، من الأنواع المستعملة في الدراجات العادية	85121000
	Iran	4,639,350	3,925	500	120	ايران	NO.		
		4,639,350	3,925	500	120	المجموع			
Electrical apparatus for lighting or visual indication, other								أجهزة كهربائية لإنارة أو إشارة مرئية، أخرى	85122000
	European Union	20,092,818	16,999	2,700	4,500	الاتحاد الأوربي	NO.		
	China	33,204,944	28,092	7,650	9,490	الصين	NO.		
	South Korea	1,182,000	1,000	200	350	كوريا الجنوبية	NO.		
	Taiwan (Formosa)	5,522,304	4,672	400	250	تايوان (فرموزا)	NO.		
	Iran	6,311,880	5,340	2,525	504	ايران	NO.		
		66,313,946	56,103	13,475	15,094	المجموع			
Acoustic signal devices								أجهزة إشارة صوتية	85123000
	Iran	6,027,018	5,099	850	40	ايران	NO.		
		6,027,018	5,099	850	40	المجموع			

الاستيرادات السلعية (غير النفطية) حسب السلعة وبلد المنشأ لسنة 2017
Imports (non oil) by commodity and origin country for the year 2017

Con. Table (9)- Follow

تابع جدول (9) - يتبع

Commodity	Country	القيمة بالدينار	القيمة بالدولار	الوزن (كغم)	الكمية	بلد المنشأ	الوحدة القياسية	وصف السلعة	HS
		Value(I.D)	Value(\$)	Weight(K.G)	Quantity		Unit		
Parts Electrical lighting or signaling equipment (excluding articles of heading 85.39), Electrical apparatus for scanning glass and melt the ice and the removal of steam, of a kind used for cycles or motor vehicles.								اجزاء أجهزة كهربائية للإشارة أو الإشارة (باستثناء الأصناف الداخلة في البند 85.39)، أجهزة كهربائية لمسح الزجاج وإذابة الجليد وإزالة البخار، من الأنواع المستعملة للدراجات أو السيارات.	85129000
	China	2,188,185,774	1,851,257	50,000	25,000	الصين	NO.		
		2,188,185,774	1,851,257	50,000	25,000	المجموع			
Portable electric lamps for transport								مصابيح كهربائية قابله للنقل	85131000
	European Union	2,588,580	2,190	500	2,000	الاتحاد الاوربي	NO.		
	China	303,241,772	256,546	37,050	99,259	الصين	NO.		
	South Korea	4,641,714	3,927	1,168	3,411	كوريا الجنوبية	NO.		
	Turkey	11,756,172	9,946	1,837	7,788	تركيا	NO.		
	Iran	491,885,208	416,144	25,238	53,188	ايران	NO.		
		814,113,446	688,753	65,793	165,646	المجموع			

الاستيرادات السلعية (غير النفطية) حسب السلعة وبلد المنشأ لسنة 2017
Imports (non oil) by commodity and origin country for the year 2017

Con. Table (9)- Follow

تابع جدول (9) - يتبع

Commodity	Country	القيمة بالدينار	القيمة بالدولار	الوزن (كغم)	الكمية	بلد المنشأ	الوحدة القياسية	وصف السلعة	HS
		Value(I.D)	Value(\$)	Weight(K.G)	Quantity		Unit		
Parts Portable electrical lamps designed to operate from a power source integrated (such as batteries or generators, magnetic or savings), but lighting of heading 85.12.								اجزاء مصابيح كهربائية نقالة مصممة للعمل من مصدر طاقة مندمج بها (مثل البطاريات أو المدخرات أو المولدات المغناطيسية)، غير أجهزة الإنارة الداخلة في البند 85.12.	85139000
	Pakistan	12,145,050	10,275	1,200	1,000	باكستان	NO.		
		12,145,050	10,275	1,200	1,000	المجموع			
Working to influence the electric furnaces or book shipment (for industry or laboratories)								أفران عاملة بالتأثير الكهربائي أو بحجز الشحنة (للصناعة او المختبرات)	85142000
	European Union	1,985,760	1,680	1,000	10	الاتحاد الاوربي	NO.		
	Japan	43,403,040	36,720	1,224	306	اليابان	NO.		
		45,388,800	38,400	2,224	316	المجموع			
Okhrysnall or laboratory furnaces								أفران أخرى للصناعة او المختبرات	85143000
	China	3,848,000	3,250	44,250	295	الصين	NO.		
	Turkey	13,438,400	11,350	250	1	تركيا	NO.		
		17,286,400	14,600	44,500	296	المجموع			

الاستيرادات السلعية (غير النفطية) حسب السلعة وبلد المنشأ لسنة 2017
Imports (non oil) by commodity and origin country for the year 2017

Con. Table (9)- Follow

تابع جدول (9) - يتبع

Commodity	Country	القيمة بالدينار	القيمة بالدولار	الوزن (كغم)	الكمية	بلد المنشأ	الوحدة القياسية	وصف السلعة	HS
		Value(I.D)	Value(\$)	Weight(K.G)	Quantity		Unit		
Parts of electric furnaces for industry Ollmokhtbrat, including those working to influence the electric or book the shipment; other devices for industry or laboratory for the treatment of heat, working to influence the electric or book shipment.								اجزاء أفران كهربائية للصناعة أو للمختبرات، بما فيها تلك العاملة بالتأثير الكهربائي أو بحجز الشحنه؛ أجهزة أخرى للصناعة أو للمختبرات لمعالجة المواد بالحرارة، عاملة بالتأثير الكهربائي أو بحجز الشحنه.	85149000
	European Union	4,854,399	4,100	1,000	300	الاتحاد الاوربي	NO.		
		4,854,399	4,100	1,000	300	المجموع			
Soldering irons and guns								مسدسات ومكاوي للحام	85151100
	China	885,909,000	749,500	1,000	1,000	الصين	NO.		
	Turkey	32,456,680	27,440	16,580	8,490	تركيا	NO.		
	Iran	20,074,720	16,955	2,500	2	ايران	NO.		
		938,440,400	793,895	20,080	9,492	المجموع			
Other machines and apparatus for welding a strong or soft (welding rods stiff or soft)								غير هامن آلات وأجهزة للحام القوي أو اللين(عبدان لحام قاسيه او لينه)	85151900
	Italy	19,445,082	16,451	300	6	ايطاليا	NO.		

الاستيرادات السلعية (غير النفطية) حسب السلعة وبلد المنشأ لسنة 2017
Imports (non oil) by commodity and origin country for the year 2017

Con. Table (9)- Follow

تابع جدول (9) - يتبع

Commodity	Country	القيمة بالدينار	القيمة بالدولار	الوزن (كغم)	الكمية	بلد المنشأ	الوحدة القياسية	وصف السلعة	HS
		Value(I.D)	Value(\$)	Weight(K.G)	Quantity		Unit		
		19,445,082	16,451	300	6	المجموع			
Machines and apparatus for resistance welding, self-propelled in whole or in part								آلات وأجهزة لحام المعادن بالمقاومة ذاتيه الحركه كلياً او جزئياً	85152100
	United Arab Emirates	71,681,444	60,542	1,200	27	الإمارات العربية المتحدة	NO.		
	Italy	27,050,786	22,858	3,850	5	إيطاليا	NO.		
	European Union	65,382,688	55,284	12,260	79	الاتحاد الأوربي	NO.		
	China	78,878,368	66,711	18,340	1,061	الصين	NO.		
	Turkey	95,523,026	80,793	32,952	816	تركيا	NO.		
	Iran	1,139,008,000	962,000	93,300	100,000	إيران	NO.		
		1,477,524,312	1,248,188	161,902	101,988	المجموع			
Instant water heaters and water heaters complex, electrical, and thermal heaters, electric submersible								مسخنات فورية للماء ،ومسخنات ماء مجمع كهربائية، ومسخنات حرارية كهربائية غاطسة	85161000
	Kuwait	1,375,175,744	1,161,466	549,733	16,114	الكويت	NO.		
	Saudi Arabia	31,220,896	26,369	18,186	264	المملكة العربية السعودية	NO.		
	Bahrain	3,019,200	2,550	10,000	370	البحرين	NO.		
	United Arab Emirates	135,032,768	114,082	72,286	4,312	الإمارات العربية المتحدة	NO.		
	Egypt	298,949,344	252,491	364,135	10,061	جمهورية مصر العربية	NO.		
	France	81,431,526	68,893	114,822	2,296	فرنسا	NO.		
	Italy	205,498,194	173,814	263,022	11,648	إيطاليا	NO.		
	Belgium	4,854,400	4,100	2,828	41	بلجيكا	NO.		
	European Union	15,411,472	13,033	1,700	2,199	الاتحاد الأوربي	NO.		
	China	1,305,098,340	1,102,285	456,726	187,912	الصين	NO.		

الاستيرادات السلعية (غير النفطية) حسب السلعة وبلد المنشأ لسنة 2017
Imports (non oil) by commodity and origin country for the year 2017

Con. Table (9)- Follow

تابع جدول (9) - يتبع

Commodity	Country	القيمة بالدينار	القيمة بالدولار	الوزن (كغم)	الكمية	بلد المنشأ	الوحدة القياسية	وصف السلعة	HS
		Value(I.D)	Value(\$)	Weight(K.G)	Quantity		Unit		
	South Korea	2,446,279,831	2,066,128	709,906	65,162	كوريا الجنوبية	NO.		
	Turkey	540,407,902	456,519	171,241	97,358	تركيا	NO.		
	Iran	2,026,769,124	1,711,891	1,007,305	34,072	ايران	NO.		
	United States of America	1,677,144,290	1,418,871	2,373,913	50,170	الولايات المتحدة الأمريكية	NO.		
		10,146,293,031	8,572,492	6,115,803	481,979	المجموع			
Electrical apparatus for domestic heating								اجهزه كهربائيه للتدفئه المنزليه	85162910
	United Arab Emirates	206,207,488	174,456	42,000	84,000	الامارات العربية المتحدة	NO.		
	Egypt	39,006,000	33,000	7,350	14,003	جمهورية مصر العربية	NO.		
	France	34,049,874	28,807	7,000	14,000	فرنسا	NO.		
	Spain	35,460,000	30,000	7,000	14,000	اسبانيا	NO.		
	China	1,046,944,248	885,265	296,912	91,605	الصين	NO.		
	South Korea	171,446,116	144,913	43,000	54,284	كوريا الجنوبية	NO.		
	Turkey	425,385,640	359,464	35,805	48,931	تركيا	NO.		
	Iran	989,305,408	835,562	436,400	102,324	ايران	NO.		
	India	15,925,086	13,473	6,000	568	الهند	NO.		
	Indonesia	8,113,248	6,864	3,000	284	اندونيسيا	NO.		
		2,971,843,108	2,511,804	884,467	423,999	المجموع			
Other electrical equipment for space heating or land or for similar purposes								غيرها من أجهزة كهربائية لتدفئة الأماكن أو الأرض أو لاستعمالات مماثلة	85162990
	China	719,053,356	607,341	574,635	190,054	الصين	NO.		
	South Korea	168,482,016	142,299	83,520	27,840	كوريا الجنوبية	NO.		
	Turkey	3,256,000	2,750	2,304	768	تركيا	NO.		
	Iran	257,254,784	217,276	180,000	26,600	ايران	NO.		
		1,148,046,156	969,666	840,459	245,262	المجموع			
Hair dryers								مجففات شعر	85163100
	European Union	6,173,586	5,223	250	420	الاتحاد الاوربي	NO.		

الاستيرادات السلعية (غير النفطية) حسب السلعة وبلد المنشأ لسنة 2017
Imports (non oil) by commodity and origin country for the year 2017

Con. Table (9)- Follow

تابع جدول (9) - يتبع

Commodity	Country	القيمة بالدينار	القيمة بالدولار	الوزن (كغم)	الكمية	بلد المنشأ	الوحدة القياسية	وصف السلعة	HS
		Value(I.D)	Value(\$)	Weight(K.G)	Quantity		Unit		
	China	15,782,144	13,330	863	949	الصين	NO.		
	South Korea	68,963,264	58,246	3,495	3,883	كوريا الجنوبية	NO.		
	Turkey	236,400	200	25	20	تركيا	NO.		
		91,155,394	76,999	4,633	5,272	المجموع			
Other devices for hairdressers								أجهزة أخرى لتصفيف الشعر	85163200
	China	827,400	700	100	200	الصين	NO.		
		827,400	700	100	200	المجموع			
Macao j electric								مكاوي كهربائية	85164000
	European Union	9,568,290	8,095	1,479	273	الاتحاد الأوربي	NO.		
	China	243,762,664	205,979	56,868	18,018	الصين	NO.		
	Turkey	1,241,100	1,050	1,000	800	تركيا	NO.		
	Iran	1,904,202	1,611	2,030	1,020	إيران	NO.		
	United States of America	2,835,618	2,399	450	700	الولايات المتحدة الأمريكية	NO.		
	Australia	8,274,000	7,000	600	300	أستراليا	NO.		
		267,585,874	226,134	62,427	21,111	المجموع			
Microwave ovens (microwave)								أفران تعمل بموجات دقيقة (ميكرويف)	85165000
	European Union	3,126,390	2,645	250	10	الاتحاد الأوربي	NO.		
	China	38,524,630	32,586	6,431	1,813	الصين	NO.		
	Turkey	226,573,370	191,618	43,031	5,695	تركيا	NO.		
	Iran	198,759,210	168,155	19,940	2,449	إيران	NO.		
		466,983,600	395,004	69,652	9,967	المجموع			
Other furnaces, ovens and stoves, cooking (including cooking plates) and the Boilers and BBQ								أفران أخرى، أفران طبخ ومواقد (بما فيها لوحات الطبخ) وغلايات وشوايات	85166000
	Lebanon	5,910,000	5,000	600	300	لبنان	NO.		

الاستيرادات السلعية (غير النفطية) حسب السلعة وبلد المنشأ لسنة 2017
Imports (non oil) by commodity and origin country for the year 2017

Con. Table (9)- Follow

تابع جدول (9) - يتبع

Commodity	Country	القيمة بالدينار	القيمة بالدولار	الوزن (كغم)	الكمية	بلد المنشأ	الوحدة القياسية	وصف السلعة	HS
		Value(I.D)	Value(\$)	Weight(K.G)	Quantity		Unit		
	United Arab Emirates	6,487,136	5,479	800	899	الإمارات العربية المتحدة	NO.		
	Egypt	14,775,000	12,500	938	104	جمهورية مصر العربية	NO.		
	Italy	1,595,700	1,350	1,500	1,530	إيطاليا	NO.		
	Germany	16,203,580	13,690	17,200	1,700	ألمانيا	NO.		
	Greece	45,276,510	38,305	15,000	1,200	اليونان	NO.		
	European Union	12,387,360	10,480	2,650	152	الاتحاد الأوروبي	NO.		
	China	609,248,238	514,815	311,129	93,069	الصين	NO.		
	South Korea	151,315,200	127,800	20,659	22,783	كوريا الجنوبية	NO.		
	Turkey	844,308,353	714,134	216,715	35,707	تركيا	NO.		
	Iran	302,933,716	255,925	107,800	19,908	إيران	NO.		
		2,010,440,793	1,699,478	694,991	177,352	المجموع			
Ojzhkahrba?ah heat to prepare coffee or tea								أجهزة كهربائية حرارية لإعداد القهوة أو الشاي	85167100
	Italy	5,331,704	4,506	700	963	إيطاليا	NO.		
	China	32,159,808	27,198	2,000	1,450	الصين	NO.		
	Turkey	5,319,000	4,500	150	1,205	تركيا	NO.		
	Iran	20,936,766	17,713	1,255	661	إيران	NO.		
		63,747,278	53,917	4,105	4,279	المجموع			
Roasters bread (from thermoelectric devices)								محامص خبز (من الأجهزة الحرارية الكهربائية)	85167200
	China	17,134,784	14,476	11,883	919	الصين	NO.		
	Iran	29,931,520	25,280	15,000	1	إيران	NO.		
		47,066,304	39,756	26,883	920	المجموع			
Devices instigation or preparation of coffee, popcorn								أجهزة تحميس البين أو تحضير الفشار	85167900
	Turkey	8,865,000	7,500	600	3	تركيا	NO.		
		8,865,000	7,500	600	3	المجموع			

الاستيرادات السلعية (غير النفطية) حسب السلعة وبلد المنشأ لسنة 2017
Imports (non oil) by commodity and origin country for the year 2017

Con. Table (9)- Follow

تابع جدول (9) - يتبع

Commodity	Country	القيمة بالدينار	القيمة بالدولار	الوزن (كغم)	الكمية	بلد المنشأ	الوحدة القياسية	وصف السلعة	HS
		Value(I.D)	Value(\$)	Weight(K.G)	Quantity		Unit		
Censers, electric								مباخر كهربائية	85167920
	China	8,862,240	7,485	1,700	938	الصين	NO.		
	United States of America	33,033,600	27,900	2,100	3,000	الولايات المتحدة الأمريكية	NO.		
		41,895,840	35,385	3,800	3,938	المجموع			
Other organs of the other electric heat								غيرها من أجهزة حرارية كهربائية أخرى	85167990
	Germany	951,510	805	100	5	المانيا	NO.		
	China	4,882,816	4,124	3,000	250	الصين	NO.		
	Iran	439,178,752	370,928	67,180	769	ايران	NO.		
		445,013,078	375,857	70,280	1,024	المجموع			
Parts of the devices of heaters instant water heaters water complex, electrical, and heaters thermal electric submersible; devices thermal electric space heating or land Olastamalat similar; devices thermal electric hair (such as dryers and Almdiadat. iro								اجزاء اجهزه من مسخنات فورية للماء ومسخنات ماء مجمع، كهربائية، ومسخنات حرارية كهربائية غاطسة؛ أجهزة حرارية كهربائية لتدفئة الأماكن أو الأرض أو الإستعمالات مماثلة؛ أجهزة حرارية كهربائية لتصفيف الشعر (مثل المجففات والمجعدات والمكاوي المسخنة للتجعيد) أو مجففات	85169000
	China	5,160,612	4,366	1,650	1,746	الصين	NO.		
	Turkey	7,104,000	6,000	11,000	1	تركيا	NO.		

الاستيرادات السلعية (غير النفطية) حسب السلعة وبلد المنشأ لسنة 2017
Imports (non oil) by commodity and origin country for the year 2017

Con. Table (9)- Follow

تابع جدول (9) - يتبع

Commodity	Country	القيمة بالدينار	القيمة بالدولار	الوزن (كغم)	الكمية	بلد المنشأ	الوحدة القياسية	وصف السلعة	HS
		Value(I.D)	Value(\$)	Weight(K.G)	Quantity		Unit		
		12,264,612	10,366	12,650	1,747	المجموع			
Crews phones Idesmaat wireless								اطقم اجهزه هاتف يدسماعات لاسلكيه	85171100
	China	1,329,750	1,125	50	500	الصين	NO.		
	Turkey	1,716,800	1,450	14	35	تركيا	NO.		
		3,046,550	2,575	64	535	المجموع			
Other phones with headsets wired by Wire								غيرها من اجهزه هاتف سلقيه ذات سماعات يد سلقيه	85171910
	China	34,171,620	28,910	70	48	الصين	NO.		
	Vietnam	4,375,764	3,702	50	50	فيتنام	NO.		
		38,547,384	32,612	120	98	المجموع			
Other organs of the phone wire devices videophone (von Alfdao) Mobile video (for the transfer of sound and image								غيرها من اجهزه هاتف سلقيه اجهزه الهاتف المرئي (الفديو فون) هواتف مرثيه (لنقل الصوت والصوره	85171990
	China	35,738,952	30,236	550	350	الصين	NO.		
	Iran	34,195,260	28,930	120	150	ايران	NO.		
		69,934,212	59,166	670	500	المجموع			
Other organs of the remote printer (Tlabertr)								غيرها من اجهزه طابعه عن بعد (تليبرنتر)	85172290
	European Union	63,920,000	54,000	2,400	156	الاتحاد الاوربي	NO.		
	China	24,231,000	20,500	1,450	42	الصين	NO.		
		88,151,000	74,500	3,850	198	المجموع			

الإستيرادات السلعية (غير النفطية) حسب السلعة وبلد المنشأ لسنة 2017
Imports (non oil) by commodity and origin country for the year 2017

Con. Table (9)- Follow

تابع جدول (9) - يتبع

Commodity	Country	القيمة بالدينار	القيمة بالدولار	الوزن (كغم)	الكمية	بلد المنشأ	الوحدة القياسية	وصف السلعة	HS
		Value(I.D)	Value(\$)	Weight(K.G)	Quantity		Unit		
TELEPHONIC OR TELEGRAPHIC SWITCHING APPARATUS, (LINE TELEPHONY OR LINE TELEGRAPHY)								اجهزه لوحات للتحويل ومقاسم "سنترال"	85173000
	Jordan	1,575,782,522	1,332,842	5,457,509	70	المملكة الاردنية الهاشمية	NO.		
	European Union	9,009,056	7,609	488	3	الاتحاد الاوربي	NO.		
		1,584,791,578	1,340,451	5,457,997	73	المجموع			
OTHER APPARATUS, FOR CARRIER CURRENT LINE SYSTEMS, INCLUDING DIGITAL MACHINES								اجهزه اخر لانظمة خطوط التيار الناقل او لانظمة الخطوط الرقميه	85175000
	South Korea	332,438,784	280,776	53,848	30	كوريا الجنوبية	NO.		
	Turkey	3,427,800	2,900	550	22	تركيا	NO.		
		335,866,584	283,676	54,398	52	المجموع			

الاستيرادات السلعية (غير النفطية) حسب السلعة وبلد المنشأ لسنة 2017
Imports (non oil) by commodity and origin country for the year 2017

Con. Table (9)- Follow

تابع جدول (9) - يتبع

Commodity	Country	القيمة بالدينار	القيمة بالدولار	الوزن (كغم)	الكمية	بلد المنشأ	الوحدة القياسية	وصف السلعة	HS
		Value(I.D)	Value(\$)	Weight(K.G)	Quantity		Unit		
INK CARTRIDGES FOR ELECTRICAL APPARATUS FOR LINE TELEPHONY OR LINE TELEGRAPHY, INCLUDING SUCH APPARATUS FOR CARRIER - CURRENT LINE SYSTEMS.								الاجزاء التي يمكن استعمالها على السواء مع اجهزه هذا البند ، كذلك مع اجهزه البنود من 85.25 الى 85.28	85179010
	Syria	3,788,800	3,200	640	3,200	الجمهورية العربية السورية	NO.		
	Hncara	1,938,480	1,640	150	1,000	هنكارييا	NO.		
	China	1,366,588,738	1,155,473	281,060	1,661,600	الصين	NO.		
	Vietnam	3,258,774	2,757	150	1,000	فيتنام	NO.		
	South Korea	15,747,200	13,300	1,064	2,660	كوريا الجنوبية	NO.		
	Turkey	31,634,804	26,739	5,120	15,030	تركيا	NO.		
	Iran	441,303,144	372,842	13,000	23,151	ايران	NO.		
		1,864,259,940	1,575,951	301,184	1,707,641	المجموع			

الاستيرادات السلعية (غير النفطية) حسب السلعة وبلد المنشأ لسنة 2017
Imports (non oil) by commodity and origin country for the year 2017

Con. Table (9)- Follow

تابع جدول (9) - يتبع

Commodity	Country	القيمة بالدينار	القيمة بالدولار	الوزن (كغم)	الكمية	بلد المنشأ	الوحدة القياسية	وصف السلعة	HS
		Value(I.D)	Value(\$)	Weight(K.G)	Quantity		Unit		
PARTS OF A KIND USED FOR ELECTRICAL APPARATUS FOR LINE TELEPHONY OR LINE TELEGRAPHY, INCLUDING SUCH APPARATUS FOR CARRIER - CURRENT LINE SYSTEMS .								غيرها من أجهزة كهربائية للهاتف او البرق (تلغراف) السلكين، بما في ذلك الأجهزة السلكية ذات مجموعات اليد (السماعات (الاسلكية؛ وأجهزة اتصالات لانضمه خطوط التيار الناقل او لانضمه الخطوط الرقميه؛ أجهزة الهاتف المرني (فديو فون)	85179090
	Sweden	5,527,032	4,676	250	20	السويد	NO.		
	Belgium	1,013,275,488	855,807	3,500	2,000	بلجيكا	NO.		
	European Union	508,752,960	429,690	2,000	16	الاتحاد الاوربي	NO.		
	China	5,618,804,896	4,746,221	243,850	32,941	الصين	NO.		
	Iran	21,276,000	18,000	29,000	4,900	ايران	NO.		
	United States of America	96,965,370	82,035	250	20	الولايات المتحدة الامريكية	NO.		
			7,264,601,746	6,136,429	278,850	39,897	المجموع		
MICROPHONES AND STANDS THEREFOR .								مذياعات للصوت (ميكروفونات) وحواملها	85181000
	China	4,137,000	3,500	350	150	الصين	NO.		
	Turkey	1,782,456	1,508	100	50	تركيا	NO.		
	Iran	881,772	746	400	100	ايران	NO.		
			6,801,228	5,754	850	300	المجموع		

الاستيرادات السلعية (غير النفطية) حسب السلعة وبلد المنشأ لسنة 2017
Imports (non oil) by commodity and origin country for the year 2017

Con. Table (9)- Follow

تابع جدول (9) - يتبع

Commodity	Country	القيمة بالدينار	القيمة بالدولار	الوزن (كغم)	الكمية	بلد المنشأ	الوحدة القياسية	وصف السلعة	HS
		Value(I.D)	Value(\$)	Weight(K.G)	Quantity		Unit		
Single loudspeakers, mounted in their enclosures								مكبرات صوت مفردة، مركبة في هياكلها	85182100
	European Union	13,925,142	11,781	5,655	471	الاتحاد الاوربي	NO.		
	China	20,521,028	17,342	4,905	3,711	الصين	NO.		
	Turkey	7,635,720	6,460	2,419	209	تركيا	NO.		
	India	5,738,610	4,855	1,575	315	الهند	NO.		
		47,820,500	40,438	14,554	4,706	المجموع			
Multiple loudspeakers, mounted in the same enclosure								مكبرات صوت متعددة مركبة في صندوق واحد	85182200
	Italy	40,316,384	34,051	4,000	400	ايطاليا	NO.		
	China	3,670,400	3,100	900	800	الصين	NO.		
	Iran	53,517,984	45,201	44,000	12,525	ايران	NO.		
			97,504,768	82,352	48,900	13,725	المجموع		
HEADPHONES, EARPHONES AND COMBINED MICROPHONES SPEAKER SETS								سماعات راس واذن ، وإن كانت مندمجة بمذياع ومجموعات أو أطقم مؤلفة من مذياع (ميكرو فون) أو مكبر صوت واحد أو أكثر	85183000
	China	22,303,688	18,844	4,270	5,939	الصين	NO.		
	South Korea	413,700	350	250	600	كوريا الجنوبية	NO.		
	Iran	2,131,200	1,800	200	2	ايران	NO.		
	India	2,723,200	2,300	200	1,000	الهند	NO.		
		27,571,788	23,294	4,920	7,541	المجموع			

الاستيرادات السلعية (غير النفطية) حسب السلعة وبلد المنشأ لسنة 2017
Imports (non oil) by commodity and origin country for the year 2017

Con. Table (9)- Follow

تابع جدول (9) - يتبع

Commodity	Country	القيمة بالدينار	القيمة بالدولار	الوزن (كغم)	الكمية	بلد المنشأ	الوحدة القياسية	وصف السلعة	HS
		Value(I.D)	Value(\$)	Weight(K.G)	Quantity		Unit		
PARTS FOR MICROPHONES, LOUDSPEAKER S, HEADPHONES, EARPHONES AND AUDIO-FREQUENCY ELECTRIC AMPLIFIERS								اجزاء مذياعات (ميكروفونات) وحواملها؛ مكبرات صوت، وإن كانت مركبة في صناديقها؛ سماعات رأسية وسماعات، وإن كانت متحدة بمذياع، ومجموعات أو أطقم مؤلفة من مذياع ومكبر صوت واحد أو أكثر؛ مضخمات صوت كهربائية ذات تذبذبات سمعية؛ مجموعات كهربائية للتضخيم الصوت.	85189000
	China	2,783,610	2,355	800	800	الصين	NO.		
	Iran	10,656,000	9,000	612	204	ايران	NO.		
	India	3,184,960	2,690	6,544	8,180	الهند	NO.		
		16,624,570	14,045	7,956	9,184	المجموع			
TELEPHONE ANSWERING MACHINES - NUMBER								أجهزة الرد على المكالمات الهاتفية	85202000
	European Union	70,920	60	3	1	الاتحاد الاوربي	NO.		
		70,920	60	3	1	المجموع			

الاستيرادات السلعية (غير النفطية) حسب السلعة وبلد المنشأ لسنة 2017
Imports (non oil) by commodity and origin country for the year 2017

Con. Table (9)- Follow

تابع جدول (9) - يتبع

Commodity	Country	القيمة بالدينار	القيمة بالدولار	الوزن (كغم)	الكمية	بلد المنشأ	الوحدة القياسية	وصف السلعة	HS
		Value(I.D)	Value(\$)	Weight(K.G)	Quantity		Unit		
OTHER MAGNETIC TAPES RECORDERS AND OTHER SOUND RECORDING APPARATUS, WHETHER OR NOT INCORPORATING A SOUND REPRODUCING DEVICE, OTHER THAN THOSE OF HEADING NO. 85.20 - NUMBER.								غيرها من مسجلات صوت على الاشرطه الممغنطه وغيرها من اجهزه تسجيل الصوت ,وان كانت متضمنه ادات لاذاعه الصوت	85209000
	China	5,910,000	5,000	1,200	650	الصين	NO.		
	Iran	7,801,200	6,600	1,200	650	ايران	NO.		
		13,711,200	11,600	2,400	1,300	المجموع			
Other parts and accessories suitable solely or principally for the devices included in the items of headings 85.19 until 85.21.								غيرها من اجزاء ولوازم معدة حصرا أو بصورة رئيسية للأجهزة الداخلة في البنود من 85.19 لغاية 85.21.	85229000
	Jordan	54,223,648	45,797	115,829	22,028	المملكة الاردنية الهاشمية	NO.		

الاستيرادات السلعية (غير النفطية) حسب السلعة وبلد المنشأ لسنة 2017
Imports (non oil) by commodity and origin country for the year 2017

Con. Table (9)- Follow

تابع جدول (9) - يتبع

Commodity	Country	القيمة بالدينار	القيمة بالدولار	الوزن (كغم)	الكمية	بلد المنشأ	الوحدة القياسية	وصف السلعة	HS
		Value(I.D)	Value(\$)	Weight(K.G)	Quantity		Unit		
	Saudi Arabia	60,740,968	51,312	145,745	15,783	المملكة العربية السعودية	NO.		
	Italy	7,570,800	6,400	22,734	1,617	إيطاليا	NO.		
	Germany	4,148,736	3,504	1,078	539	ألمانيا	NO.		
	Spain	5,910,000	5,000	27,000	1,800	إسبانيا	NO.		
	European Union	6,134,580	5,190	800	1,400	الاتحاد الأوربي	NO.		
	China	1,040,834,164	879,711	2,960,209	320,025	الصين	NO.		
	South Korea	29,414,070	24,885	96,300	6,420	كوريا الجنوبية	NO.		
	Turkey	106,030,036	89,616	337,265	51,886	تركيا	NO.		
	Iran	1,596,439,456	1,348,369	242,320	55,041	إيران	NO.		
	India	32,854,776	27,789	40,294	3,378	الهند	NO.		
		2,944,301,234	2,487,573	3,989,574	479,917	المجموع			
Cards containing the magnetic paths								بطاقات مشتمله على مسارات ممغنطة	85233000
	United Arab Emirates	3,786,800,000	3,200,000	2,360	10,500,000	الإمارات العربية المتحدة	NO.		
	Turkey	2,068,500	1,750	250	1,000,000	تركيا	NO.		
		3,788,868,500	3,201,750	2,610	11,500,000	المجموع			
Swatches is a registered prepared to record sound or other devices Aldoahir Alfdao								حوامل غير مسجله معده لتسجيل الصوت او الضواهر الأخرى لاجهزه الفيديو	85239020
	Iran	710,400	600	200	5	إيران	NO.		
		710,400	600	200	5	المجموع			
Transmitters for the transfer of interpretation at the conference into several languages								أجهزة الإرسال الخاصه بنقل الترجمة الفوريه في المؤتمرات الى عدة لغات	85251010
	United Arab Emirates	31,677,600	26,800	200	400	الإمارات العربية المتحدة	NO.		

الاستيرادات السلعية (غير النفطية) حسب السلعة وبلد المنشأ لسنة 2017
Imports (non oil) by commodity and origin country for the year 2017

Con. Table (9)- Follow

تابع جدول (9) - يتبع

Commodity	Country	القيمة بالدينار	القيمة بالدولار	الوزن (كغم)	الكمية	بلد المنشأ	الوحدة القياسية	وصف السلعة	HS
		Value(I.D)	Value(\$)	Weight(K.G)	Quantity		Unit		
		31,677,600	26,800	200	400	المجموع			
Wireless microphones, attached to a short cable (antenna) or a small metal antenna								ميكروفونات لاسلكيه المرفق بها كيبيل قصير (هوائي) او هوائي معدني صغير	85251030
	China	17,226,016	14,549	650	350	الصين	NO.		
	Turkey	567,360	480	80	31	تركيا	NO.		
	Iran	17,172,096	14,528	10,000	3,001	ايران	NO.		
		34,965,472	29,557	10,730	3,382	المجموع			
Transmitters or transmitters and receivers together for remote signals								اجهزه الارسال او اجهزه الارسال والاستقبال معا للاشارات عن بعد	85252030
	European Union	4,872,204	4,122	1,750	35	الاتحاد الاوربي	NO.		
	China	77,485,700	65,550	2,150	1,470	الصين	NO.		
	Turkey	47,870,254	40,431	1,520	50,020	تركيا	NO.		
		130,228,158	110,103	5,420	51,525	المجموع			
Devices to send and receive radio (Radio)								اجهزه ارسال واستقبال للاذاعة (راديو)	85252050
	China	69,879,840	59,120	1,706	778	الصين	NO.		
	Iran	1,773,000	1,500	100	100	ايران	NO.		
		71,652,840	60,620	1,806	878	المجموع			
Transmitters and receivers for the broadcast of the cameraman (TV)								اجهزه ارسال واستقبال للاذاعة للمصوره (تلفزيون)	85252060

الاستيرادات السلعية (غير النفطية) حسب السلعة وبلد المنشأ لسنة 2017
Imports (non oil) by commodity and origin country for the year 2017

Con. Table (9)- Follow

تابع جدول (9) - يتبع

Commodity	Country	القيمة بالدينار	القيمة بالدولار	الوزن (كغم)	الكمية	بلد المنشأ	الوحدة القياسية	وصف السلعة	HS
		Value(I.D)	Value(\$)	Weight(K.G)	Quantity		Unit		
	China	98,266,876	83,001	22,060	10,099	الصين	NO.		
	South Korea	27,122,808,170	22,907,875	73,562	4,095	كوريا الجنوبية	NO.		
	Turkey	2,364,000	2,000	75	4	تركيا	NO.		
	Iran	11,347,200	9,600	600	12	ايران	NO.		
	Argentina	336,870	285	25	1	الارجنتين	NO.		
		27,235,123,116	23,002,761	96,322	14,211	المجموع			
Devices to send and receive mobile phone								اجهزه ارسال واستقبال للهاتف الجوال	85252070
	China	2,088,057,950	1,763,691	6,627	9,664	الصين	NO.		
	Vietnam	41,342,814	34,977	250	451	فيتنام	NO.		
	South Korea	15,667,410	13,255	100	34	كوريا الجنوبية	NO.		
	Turkey	41,420,826	35,043	221	784	تركيا	NO.		
	Iran	448,557,792	379,086	132,250	463	ايران	NO.		
	United States of America	143,081,100	121,050	120	225	الولايات المتحدة الامريكية	NO.		
		2,778,127,892	2,347,102	139,568	11,621	المجموع			

الاستيرادات السلعية (غير النفطية) حسب السلعة وبلد المنشأ لسنة 2017
Imports (non oil) by commodity and origin country for the year 2017

Con. Table (9)- Follow

تابع جدول (9) - يتبع

Commodity	Country	القيمة بالدينار	القيمة بالدولار	الوزن (كغم)	الكمية	بلد المنشأ	الوحدة القياسية	وصف السلعة	HS
		Value(I.D)	Value(\$)	Weight(K.G)	Quantity		Unit		
TRANSMISSION APPARATUS INCORPORATING RECEPTION. APPARATUS FOR RADIO-TELEPHONY, RADIO-TELEGRAPHY, RADIO-BROADCASTING OF TELEVISION OTHER THAN CELLULAR TRANSMISSION APPARATUS-NUMBER .								غيرها من اجهزه الارسال مندمج بها جهاز استقبال	85252090
	China	1,992,459,848	1,685,653	9,868	3,214	الصين	NO.		
	Iran	12,627,360	10,665	14,340	6	ايران	NO.		
		2,005,087,208	1,696,318	24,208	3,220	المجموع			
TELEVISION CAMERAS - NUMBER.								كاميرات تلفزيونية	85253000
	Turkey	472,800	400	25	4	تركيا	NO.		
		472,800	400	25	4	المجموع			

الإستيرادات السلعية (غير النفطية) حسب السلعة وبلد المنشأ لسنة 2017
Imports (non oil) by commodity and origin country for the year 2017

Con. Table (9)- Follow

تابع جدول (9) - يتبع

Commodity	Country	القيمة بالدينار	القيمة بالدولار	الوزن (كغم)	الكمية	بلد المنشأ	الوحدة القياسية	وصف السلعة	HS
		Value(I.D)	Value(\$)	Weight(K.G)	Quantity		Unit		
VIDIO CAMERAS FOR STUDY PICTURES PHOTOGRAPHY AND OTHER VIDIO CAMERAS FOR PICTURE RECORDING-NUMBER								كاميرات فيديو للصور الثابتة وغيرها من كاميرات الفيديو المسجله ,كاميرات رقميه	85254000
	Turkey	2,867,700	2,425	185	140	تركيا	NO.		
	United States of America	1,418,400	1,200	500	40	الولايات المتحدة الأمريكية	NO.		
		4,286,100	3,625	685	180	المجموع			
Radios with integrated cassette tape players, pocket-sized								اجهزه راديو مندمج بها مشغلات اشراطه كاسيت بحجم الجيب	85271200
	Hncara	4,144,000	3,500	1,000	500	هنكاري	NO.		
		4,144,000	3,500	1,000	500	المجموع			
Receivers integrated recording device or sound Jhazazall								اجهزه استقبال مندمجة بجهاز تسجيل أو جهاز اذاعة الصوت	85272100
	Singapore	81,491,276	68,944	200	5	سنغافورة	NO.		
		81,491,276	68,944	200	5	المجموع			
Devices to call (Pager)								اجهزه نداء الي (بيجر)	85279010
	United States of America	26,844,402	22,711	15,000	1,000	الولايات المتحدة الأمريكية	NO.		
	Australia	869,952	736	7,500	500	استراليا	NO.		

الاستيرادات السلعية (غير النفطية) حسب السلعة وبلد المنشأ لسنة 2017
Imports (non oil) by commodity and origin country for the year 2017

Con. Table (9)- Follow

تابع جدول (9) - يتبع

Commodity	Country	القيمة بالدينار	القيمة بالدولار	الوزن (كغم)	الكمية	بلد المنشأ	الوحدة القياسية	وصف السلعة	HS
		Value(I.D)	Value(\$)	Weight(K.G)	Quantity		Unit		
		27,714,354	23,447	22,500	1,500	المجموع			
Color TV reception from all domestic species								اجهزه تلفزيون بالالوان للاستقبال المنزلي من جميع الانواع	85281210
	Egypt	6,688,193,243	5,658,271	1,534,603	46,209	جمهورية مصر العربية	NO.		
	United Kingdom	709,200	600	280	8	المملكة المتحدة	NO.		
	Germany	4,901,760	4,140	17,500	700	المانيا	NO.		
	European Union	18,097,400	15,300	88,105	1,763	الاتحاد الاوربي	NO.		
	China	28,291,022,816	23,930,264	50,728,720	1,588,805	الصين	NO.		
	Vietnam	4,828,360	4,080	5,405	213	فيتنام	NO.		
	South Korea	813,697,406	687,453	5,116,943	132,655	كوريا الجنوبية	NO.		
	Turkey	516,391,812	436,180	350,700	20,687	تركيا	NO.		
	Iran	888,058,084	750,061	1,937,959	38,347	ايران	NO.		
	Thailand	3,729,600	3,150	42,000	840	تايلند	NO.		
	United States of America	2,482,200	2,100	22,900	1,145	الولايات المتحدة الامريكية	NO.		
		37,232,111,881	31,491,599	59,845,115	1,831,372	المجموع			
Satellite TV receivers (Receiver)								اجهزه استقبال القنوات الفضائية (رسيترات)	85281291
	European Union	1,300,200	1,100	100	22	الاتحاد الاوربي	NO.		
	China	464,716,026	392,991	571,284	91,350	الصين	NO.		
	South Korea	4,964,400	4,200	600	600	كوريا الجنوبية	NO.		
	Turkey	26,834,850	22,675	563	537	تركيا	NO.		
	Iran	76,135,562	64,308	16,070	61	ايران	NO.		
	United States of America	2,629,950	2,225	800	910	الولايات المتحدة الامريكية	NO.		
		576,580,988	487,499	589,417	93,480	المجموع			

الاستيرادات السلعية (غير النفطية) حسب السلعة وبلد المنشأ لسنة 2017
Imports (non oil) by commodity and origin country for the year 2017

Con. Table (9)- Follow

تابع جدول (9) - يتبع

Commodity	Country	القيمة بالدينار	القيمة بالدولار	الوزن (كغم)	الكمية	بلد المنشأ	الوحدة القياسية	وصف السلعة	HS
		Value(I.D)	Value(\$)	Weight(K.G)	Quantity		Unit		
TV reception from all domestic species in black and white or other monochrome colors								اجهزه تلفزيون للاستقبال المنزلي من جميع الانواع بالاسود والابيض أو بألوان أحادية أخرى	85281310
	Egypt	253,587,936	214,179	20,790	594	جمهورية مصر العربية	NO.		
	China	356,532,000	301,125	7,500	11,425	الصين	NO.		
	Iran	1,713,900	1,450	120	8	ايران	NO.		
		611,833,836	516,754	28,410	12,027	المجموع			
Other organs of the domestic television reception of all types in black and white or other monochrome colors								غيرها من اجهزه تلفزيون للاستقبال المنزلي من جميع الانواع بالاسود والابيض أو بألوان أحادية أخرى	85281390
	Iran	505,896	428	25	1	ايران	NO.		
		505,896	428	25	1	المجموع			
COLOURED - VIDEO APPARATUS FOR MONITORING - NUMBER								شاشات عرض فيديو بالالوان	85282100
	China	80,446,920	68,060	5,000	731	الصين	NO.		
		80,446,920	68,060	5,000	731	المجموع			

الاستيرادات السلعية (غير النفطية) حسب السلعة وبلد المنشأ لسنة 2017
Imports (non oil) by commodity and origin country for the year 2017

Con. Table (9)- Follow

تابع جدول (9) - يتبع

Commodity	Country	القيمة بالدينار	القيمة بالدولار	الوزن (كغم)	الكمية	بلد المنشأ	الوحدة القياسية	وصف السلعة	HS
		Value(I.D)	Value(\$)	Weight(K.G)	Quantity		Unit		
MOINTORING INSTRUMENTS, BLACK AND WHITE OR OTHER MONOCHROME - NUMBER								شاشات عرض فديو بالاسودوالابيض او بالوان احاديه اخر	85282200
	Iran	2,978,640	2,520	3,000	100	ايران	NO.		
		2,978,640	2,520	3,000	100	المجموع			
VIDEO (PICTURES) SETS-NUMBER								اجهزه عرض صور فديو	85283000
	Iran	1,087,440	920	100	7	ايران	NO.		
		1,087,440	920	100	7	المجموع			
Antennas (Ontinat) and antenna reflectors of all kinds; parts intended to be used together with these items								هوائيات (أنتينات) وعاكسات هوائيات من جميع الأنواع؛ أجزاء معدة للاستعمال سوياً مع هذه الأصناف	85291000
	China	51,097,692	43,174	30,435	13,139	الصين	NO.		
	Turkey	13,379,200	11,300	9,838	1,756	تركيا	NO.		
		64,476,892	54,474	40,273	14,895	المجموع			

الاستيرادات السلعية (غير النفطية) حسب السلعة وبلد المنشأ لسنة 2017
Imports (non oil) by commodity and origin country for the year 2017

Con. Table (9)- Follow

تابع جدول (9) - يتبع

Commodity	Country	القيمة بالدينار	القيمة بالدولار	الوزن (كغم)	الكمية	بلد المنشأ	الوحدة القياسية	وصف السلعة	HS
		Value(I.D)	Value(\$)	Weight(K.G)	Quantity		Unit		
Other parts of the intended solely or principally for the devices included in headings 85.25 until 85.28.								غيرها من أجزاء معدة حصراً أو بصورة رئيسية للأجهزة الداخلة في البنود من 85.25 لغاية 85.28.	85299000
	European Union	266,560,740	225,136	180,000	67,500	الاتحاد الاوربي	NO.		
	China	33,436,160	28,240	24,000	9,000	الصين	NO.		
	Turkey	18,056,000	15,250	4,000	1,500	تركيا	NO.		
		318,052,900	268,626	208,000	78,000	المجموع			
Burglar or fire alarms and similar apparatus								أجهزة تنبيه ضد السرقة أو الحريق وأجهزة مماثلة	85311000
	United Kingdom	5,836,716	4,938	48	10	المملكة المتحدة	NO.		
	Italy	6,380,660,624	5,389,728	45,000	39,000	إيطاليا	NO.		
	Ireland	27,801,822	23,521	58	1	أيرلندا	NO.		
	European Union	31,577,280	26,670	800	1	الاتحاد الاوربي	NO.		
	Turkey	786,058,628	664,027	25,000	2,720	تركيا	NO.		
	7,231,935,070	6,108,884	70,906	41,732	المجموع				
Indicator panels incorporating liquid crystal devices (LCD) or light emitting diodes (LED)								لوحات دلالة متضمنة أجهزة ذات بلورات أو (LCD) سائلة صمامات ثنائية باعثة للضوء (LED)	85312000
	Lebanon	16,205,220	13,710	219,360	1,958	لبنان	NO.		
	Saudi Arabia	7,518,400	6,350	101,600	907	المملكة العربية السعودية	NO.		
	France	3,309,600	2,800	2,800	187	فرنسا	NO.		
	Italy	15,631,950	13,225	3,800	31	إيطاليا	NO.		

الاستيرادات السلعية (غير النفطية) حسب السلعة وبلد المنشأ لسنة 2017
Imports (non oil) by commodity and origin country for the year 2017

Con. Table (9)- Follow

تابع جدول (9) - يتبع

Commodity	Country	القيمة بالدينار	القيمة بالدولار	الوزن (كغم)	الكمية	بلد المنشأ	الوحدة القياسية	وصف السلعة	HS
		Value(I.D)	Value(\$)	Weight(K.G)	Quantity		Unit		
	Sweden	5,348,358,855	4,524,320	63,491	6,174	السويد	NO.		
	Germany	851,551,166	720,413	96,520	14,881	المانيا	NO.		
	Austria	21,904,000	18,500	11,100	740	النمسا	NO.		
	European Union	43,580,340	36,870	123,195	1,106	الاتحاد الاوربي	NO.		
	China	69,833,240	59,070	46,620	2,929	الصين	NO.		
	South Korea	479,945,766	405,360	238,745	15,856	كوريا الجنوبية	NO.		
	Turkey	463,564,768	392,119	1,080,663	14,102	تركيا	NO.		
	Iran	50,180,800	42,400	185,600	2,766	ايران	NO.		
	India	3,309,600	2,800	44,800	400	الهند	NO.		
	Singapore	3,900,600	3,300	1,500	15	سنغافورة	NO.		
		7,378,794,305	6,241,237	2,219,794	62,052	المجموع			
Electric bells for doors								الاجراس الكهربائي للابواب	85318010
	Turkey	413,700	350	100	180	تركيا	NO.		
		413,700	350	100	180	المجموع			
Fixed capacitors for use in electric networks with a frequency of 60/50 Hz can accommodate interactive capacity of not less than 0.5Kvar (kilovolt amperes _ _ reactor) (power capacitors)								مكثفات ثابتة معدة للاستعمال في شبكات كهربائية ذات تردد قدره 60/50 Hz يمكنها استيعاب قدرة تفاعلية لا تقل عن 0.5Kvar (كيلو فولت _ امبير) (مكثفات _ الطاقة)	85321000
	Germany	888,000	750	3,000	10	المانيا	NO.		
	Turkey	6,560,100	5,550	2,000	16	تركيا	NO.		
		7,448,100	6,300	5,000	26	المجموع			

الإستيرادات السلعية (غير النفطية) حسب السلعة وبلد المنشأ لسنة 2017
Imports (non oil) by commodity and origin country for the year 2017

Con. Table (9)- Follow

تابع جدول (9) - يتبع

Commodity	Country	القيمة بالدينار	القيمة بالدولار	الوزن (كغم)	الكمية	بلد المنشأ	الوحدة القياسية	وصف السلعة	HS
		Value(I.D)	Value(\$)	Weight(K.G)	Quantity		Unit		
Other fixed capacitors of tantalum for use in electrical circuits								مكثفات ثابتة أخرى من تانتالوم معدة للاستعمال في الدوائر الكهربائية	85322100
	Turkey	9,493,824	8,032	200	1	تركيا	NO.		
		9,493,824	8,032	200	1	المجموع			
Capacitors with a dielectric constant of paper or of plastics intended for use in electrical circuits								مكثفات ثابتة ذات عازل من ورق أو من لدائن معدة للاستعمال في الدوائر الكهربائية	85322500
	Turkey	70,920,000	60,000	6,900	460	تركيا	NO.		
		70,920,000	60,000	6,900	460	المجموع			
Other fixed capacitors another insulating								غيرها من مكثفات ثابتة اخر ذات عازل	85322900
	China	3,460,896	2,928	1,000	366	الصين	NO.		
		3,460,896	2,928	1,000	366	المجموع			
Capacitors, variable or adjustable for use in electrical circuits								مكثفات متغيرة أو قابلة للتعديل معدة للاستعمال في الدوائر الكهربائية	85323000
	Turkey	13,002,000	11,000	200	18	تركيا	NO.		
		13,002,000	11,000	200	18	المجموع			

الاستيرادات السلعية (غير النفطية) حسب السلعة وبلد المنشأ لسنة 2017
Imports (non oil) by commodity and origin country for the year 2017

Con. Table (9)- Follow

تابع جدول (9) - يتبع

Commodity	Country	القيمة بالدينار	القيمة بالدولار	الوزن (كغم)	الكمية	بلد المنشأ	الوحدة القياسية	وصف السلعة	HS
		Value(I.D)	Value(\$)	Weight(K.G)	Quantity		Unit		
Other fixed resistors, electric heat is Okhrykahrba?ah								غيرها من مقاومات كهربائية ثابتة أخرى كهربائية غير حرارية	85332900
	Turkey	42,552,000	36,000	9,000	4,800	تركيا	NO.		
		42,552,000	36,000	9,000	4,800	المجموع			
Mnsrat (fuses) and cutters Bmnsrat electrical circuits								منصهرات (فيوزات) وقاطعات بمنصهرات للدوائر الكهربائية	85351000
	South Korea	802,752,000	678,000	300	300	كوريا الجنوبية	NO.		
		802,752,000	678,000	300	300	المجموع			
Current self-propelled cutters hard at least 72.5 (kV KV)								قاطعات تيار ذاتية الحركة بجهد يقل عن (KV كيلو فولت) 72.5	85352100
	Jordan	242,722,368	205,002	2,300	2,300	المملكة الاردنية الهاشمية	NO.		
	Germany	8,274,000	7,000	250	1	المانيا	NO.		
	China	55,417,848,750	46,805,625	1,350	975	الصين	NO.		
		55,668,845,118	47,017,627	3,900	3,276	المجموع			
Other self-propelled cutters stream								غيرها من قاطعات تيار ذاتية الحركة	85352900
	European Union	5,346,186	4,523	5,350	1,100	الاتحاد الاوربي	NO.		
		5,346,186	4,523	5,350	1,100	المجموع			
Dividers and the keys arrived and cut off								مقسمات ومفاتيح وصل وقطع التيار	85353000
	Germany	6,913,703,968	5,839,277	500	440	المانيا	NO.		
	China	371,676,201	313,916	850	920	الصين	NO.		

الاستيرادات السلعية (غير النفطية) حسب السلعة وبلد المنشأ لسنة 2017
Imports (non oil) by commodity and origin country for the year 2017

Con. Table (9)- Follow

تابع جدول (9) - يتبع

Commodity	Country	القيمة بالدينار	القيمة بالدولار	الوزن (كغم)	الكمية	بلد المنشأ	الوحدة القياسية	وصف السلعة	HS
		Value(I.D)	Value(\$)	Weight(K.G)	Quantity		Unit		
	Turkey	30,450,684	25,762	15,660	60,393	تركيا	NO.		
	Iran	3,658,290	3,095	700	1,200	ايران	NO.		
		7,319,489,143	6,182,050	17,710	62,953	المجموع			
Lightning and the determinants of effort and electrical shock absorbers								مانعات صواعق ومحددات جهد وأجهزة امتصاص الصدمات الكهربائية	85354000
	China	488,992,000	413,000	1,000	1	الصين	NO.		
	Turkey	116,970,720	98,960	98,920	41	تركيا	NO.		
		605,962,720	511,960	99,920	42	المجموع			
Feller electricity self-propelled								قاطعات التيار الكهربائي ذاتية الحركة	85362000
	Jordan	3,817,860	3,230	808	1,615	المملكة الاردنية الهاشمية	NO.		
	Saudi Arabia	13,817,280	11,670	23,000	5,000	المملكة العربية السعودية	NO.		
	Tunisia	7,210,200	6,100	6,100	6,100	تونس	NO.		
	France	2,291,399,936	1,935,304	5,500	8,000	فرنسا	NO.		
	Italy	200,363,184	169,512	8,592	11,462	ايطاليا	NO.		
	Sweden	203,304,000	172,000	43,000	86,000	السويد	NO.		
	European Union	3,546,527,790	3,000,392	91,666	53,575	الاتحاد الاوربي	NO.		
	China	1,401,170,110	1,183,500	68,369	175,781	الصين	NO.		
	South Korea	727,015,312	614,308	53,970	96,898	كوريا الجنوبية	NO.		
	Turkey	1,016,860,944	860,192	263,931	256,029	تركيا	NO.		
	Iran	163,891,040	138,445	24,000	13,926	ايران	NO.		
	India	14,794,080	12,495	300	25	الهند	NO.		
	Japan	5,479,637,248	4,628,072	59,400	99,000	اليابان	NO.		
	Singapore	2,949,090	2,495	200	9	سنغافورة	NO.		
	United States of America	618,368,028	523,154	130,591	261,084	الولايات المتحدة الأمريكية	NO.		
		15,691,126,102	13,260,869	779,427	1,074,504	المجموع			

الاستيرادات السلعية (غير النفطية) حسب السلعة وبلد المنشأ لسنة 2017
Imports (non oil) by commodity and origin country for the year 2017

Con. Table (9)- Follow

تابع جدول (9) - يتبع

Commodity	Country	القيمة بالدينار	القيمة بالدولار	الوزن (كغم)	الكمية	بلد المنشأ	الوحدة القياسية	وصف السلعة	HS
		Value(I.D)	Value(\$)	Weight(K.G)	Quantity		Unit		
Other devices to protect electrical circuits								أجهزة أخرى لوقاية الدوائر الكهربائية	85363000
	European Union	1,985,760	1,680	150	20	الاتحاد الأوربي	NO.		
	China	50,649,882	42,851	5,366	50,336	الصين	NO.		
		52,635,642	44,531	5,516	50,356	المجموع			
Other relays (Relay) special circuit								غيرها من مرحلات (ريليه) خاصة بالدوائر الكهربائيه	85364900
	Syria	14,775,000	12,500	16,000	1	الجمهورية العربية السورية	NO.		
		14,775,000	12,500	16,000	1	المجموع			
OTHER SWITCHES FOR PROTECTING ELECTRICAL CIRCUITS,								مفاتيح وقاطعات التيار اخرى	85365000
	Italy	6,912,473,792	5,838,238	130,000	2	إيطاليا	NO.		
	China	135,389,184	114,371	21,783	41,414	الصين	NO.		
	South Korea	51,352,448	43,372	2,530	3,000	كوريا الجنوبية	NO.		
	Turkey	102,838,688	86,857	1,000	5,000	تركيا	NO.		
	Iran	135,178,464	114,171	7,500	8	ايران	NO.		
		7,337,232,576	6,197,009	162,813	49,424	المجموع			
Lampholders								قواعد لمبات (دوي)	85366100
	Saudi Arabia	354,532,862	299,943	6,000	166,635	المملكة العربية السعودية	NO.		
	China	48,335,338	40,829	8,700	19,964	الصين	NO.		
	Iran	7,255,768	6,132	13,000	17,256	ايران	NO.		
	United States of America	2,009,400	1,700	6,000	944	الولايات المتحدة الأمريكية	NO.		
	412,133,368	348,604	33,700	204,799	المجموع				

الاستيرادات السلعية (غير النفطية) حسب السلعة وبلد المنشأ لسنة 2017
Imports (non oil) by commodity and origin country for the year 2017

Con. Table (9)- Follow

تابع جدول (9) - يتبع

Commodity	Country	القيمة بالدينار	القيمة بالدولار	الوزن (كغم)	الكمية	بلد المنشأ	الوحدة القياسية	وصف السلعة	HS
		Value(I.D)	Value(\$)	Weight(K.G)	Quantity		Unit		
ELECTRIC PLUGS, FOR A VOLTAGE LESS THAN (1) KILO VOLT,								غيرها من قواعد لمبات (دوي), وصلات مأخذ كهربائية قوابس , مقابس	85366900
	Turkey	2,165,315,764	1,828,814	183,000	29	تركيا	NO.		
		2,165,315,764	1,828,814	183,000	29	المجموع			
Devices other electric receipt or cutting or prevention or the division of tract electrical (such as keys and tonics "Relay", fuses, and slicing Bmnsrat and shock absorbers electrical fittings sockets and protective covering lambs "loud" and other fitting								أجهزة اخرى كهربائية لوصول أو قطع أو وقاية أو تقسيم المسالك الكهربائية (مثل المفاتيح "والمقويات" ريليه والمنصهرات والقاطعات بمنصهرات وأجهزة امتصاص الصدمات الكهربائية ووصلات المأخذ الكهربائية وأعمدة اللمبات الكهربائية دوي" وغيرها من" الوصلات وعلب (التوصيل	85369000
	Jordan	109,864,594	92,819	4,236,070	267,004	المملكة الاردنية الهاشمية	NO.		
	Saudi Arabia	32,505,008	27,462	41,745	62,544	المملكة العربية السعودية	NO.		
	United Arab Emirates	77,392,436	65,388	793,737	68,736	الامارات العربية المتحدة	NO.		
	Egypt	24,248,320	20,480	40,960	6,000	جمهورية مصر العربية	NO.		
	Italy	35,553,200	30,050	3,268,280	163,356	ايطاليا	NO.		
	Germany	3,131,515,434	2,648,846	227,730	18,511	المانيا	NO.		

الاستيرادات السلعية (غير النفطية) حسب السلعة وبلد المنشأ لسنة 2017
Imports (non oil) by commodity and origin country for the year 2017

Con. Table (9)- Follow

تابع جدول (9) - يتبع

Commodity	Country	القيمة بالدينار	القيمة بالدولار	الوزن (كغم)	الكمية	بلد المنشأ	الوحدة القياسية	وصف السلعة	HS
		Value(I.D)	Value(\$)	Weight(K.G)	Quantity		Unit		
	Austria	344,789,400	291,700	450,000	25,889	النمسا	NO.		
	Spain	17,646,336	14,904	4,500	3,600	اسبانيا	NO.		
	European Union	863,071,170	729,026	2,596,211	210,494	الاتحاد الاوربي	NO.		
	China	13,853,214,490	11,716,170	102,382,723	7,161,251	الصين	NO.		
	South Korea	507,139,168	428,327	170,019	161,927	كوريا الجنوبية	NO.		
	Turkey	1,545,617,687	1,305,524	3,461,545	455,639	تركيا	NO.		
	Iran	351,047,363	296,505	59,141	89,284	ايران	NO.		
	India	1,786,895,896	1,511,728	1,590,166	92,172	الهند	NO.		
	Japan	1,169,433,218	989,362	8,355	10,701	اليابان	NO.		
	Malaysia	5,442,400	4,600	502,000	25,222	ماليزيا	NO.		
	Singapore	3,250,500	2,750	687,500	30,556	سنغافورة	NO.		
	Pakistan	5,209,600	4,400	1,990	796	باكستان	NO.		
	United States of America	937,440,296	791,843	3,529,660	158,613	الولايات المتحدة الأمريكية	NO.		
		24,801,276,516	20,971,884	124,052,332	9,012,295	المجموع			
Panels (including numerical control panels) for the effort (tension) not exceeding 1000 V								لوحات (بما في ذلك لوحات التحكم الرقميه)لجهد (توتر) لايزيد عن 1000 فولت)	85371000
	Jordan	176,434,944	149,016	500	20	المملكة الاردنية الهاشمية	NO.		
	Lebanon	2,960,000	2,500	250	200	لبنان	NO.		
	United Arab Emirates	1,399,488	1,184	150	1	الامارات العربية المتحدة	NO.		
	United Kingdom	241,439,968	204,027	564	166	المملكة المتحدة	NO.		
	France	574,096,218	485,699	1,450	62	فرنسا	NO.		
	Germany	60,845,760	51,390	500	20	المانيا	NO.		
	European Union	138,007,040	116,560	500	20	الاتحاد الاوربي	NO.		
	China	277,823,608	234,983	6,470	14,917	الصين	NO.		
	South Korea	522,388,451	441,515	459,458	5,237	كوريا الجنوبية	NO.		
	Turkey	646,142,700	546,475	28,458	3,851	تركيا	NO.		

الاستيرادات السلعية (غير النفطية) حسب السلعة وبلد المنشأ لسنة 2017
Imports (non oil) by commodity and origin country for the year 2017

Con. Table (9)- Follow

تابع جدول (9) - يتبع

Commodity	Country	القيمة بالدينار	القيمة بالدولار	الوزن (كغم)	الكمية	بلد المنشأ	الوحدة القياسية	وصف السلعة	HS
		Value(I.D)	Value(\$)	Weight(K.G)	Quantity		Unit		
	Iran	3,414,642,160	2,883,990	9,200	3,774	ايران	NO.		
	India	11,820,000	10,000	300	100	الهند	NO.		
	Japan	27,386,940	23,170	86	1	اليابان	NO.		
	Malaysia	182,925,632	154,498	2,000	3,000	ماليزيا	NO.		
	Thailand	27,279,360	23,040	360	72	تايلند	NO.		
	United States of America	885,033,108	748,620	1,448	181	الولايات المتحدة الامريكية	NO.		
		7,190,625,377	6,076,667	511,694	31,622	المجموع			
Panels (including numerical control panels) for the effort (tension) more than 1000 volts								لوحات (بما في ذلك لوحات التحكم الرقميه) لجهد (توتر) يزيد عن 1000 فولت	85372000
	United Kingdom	145,923,810	123,455	1,500	3	المملكة المتحدة	NO.		
	Germany	2,251,710	1,905	1,500	1	المانيا	NO.		
	European Union	304,610,856	257,708	1,750	10	الاتحاد الاوربي	NO.		
	China	87,601,040	74,020	3,700	6	الصين	NO.		
	Turkey	1,170,889,200	990,600	35,500	1,210	تركيا	NO.		
	Iran	1,762,905,684	1,489,751	63,500	12	ايران	NO.		
	India	744,673,002	630,011	6,155	959	الهند	NO.		
		4,218,855,302	3,567,450	113,605	2,201	المجموع			

الاستيرادات السلعية (غير النفطية) حسب السلعة وبلد المنشأ لسنة 2017
Imports (non oil) by commodity and origin country for the year 2017

Con. Table (9)- Follow

تابع جدول (9) - يتبع

Commodity	Country	القيمة بالدينار	القيمة بالدولار	الوزن (كغم)	الكمية	بلد المنشأ	الوحدة القياسية	وصف السلعة	HS
		Value(I.D)	Value(\$)	Weight(K.G)	Quantity		Unit		
Parts of the plates, Tablohat, desks, cabinets and other pregnant women mentioned in item 85.37, not equipped with its organs								اجزاء لوحات، تابلوهات، مناخذ خزائن وغيرها من الحوامل المذكورة في البند 85.37، غير مزودة بأجهزتها	85381000
	China	12,221,880	10,340	2,000	275	الصين	NO.		
		12,221,880	10,340	2,000	275	المجموع			
Types of HID lamps named unlocked "sealed lamps to light focused"								أصناف مصابيح مسماة لمبات مقفلة "مصباح مختومة مركزة للضوء"	85391000
	European Union	17,913,210	15,155	2,467	28,410	الاتحاد الاوربي	NO.		
	China	20,194,470	17,085	2,848	34,170	الصين	NO.		
		38,107,680	32,240	5,315	62,580	المجموع			
Bulbs and tubes Other (lamps), blazingly capillaries, with the exception of lamps with ultraviolet or infrared, halogen Baltngestin								لمبات و أنابيب أخرى (مصباح)، بتوهج الشعيرات، باستثناء اللمبات ذات الأشعة فوق البنفسجية أو الأشعة تحت الحمراء ،هالوجين بالتجستين	85392100

الاستيرادات السلعية (غير النفطية) حسب السلعة وبلد المنشأ لسنة 2017
Imports (non oil) by commodity and origin country for the year 2017

Con. Table (9)- Follow

تابع جدول (9) - يتبع

Commodity	Country	القيمة بالدينار	القيمة بالدولار	الوزن (كغم)	الكمية	بلد المنشأ	الوحدة القياسية	وصف السلعة	HS
		Value(I.D)	Value(\$)	Weight(K.G)	Quantity		Unit		
	Jordan	27,232,000	23,000	9,200	46,000	المملكة الاردنية الهاشمية	NO.		
	Lebanon	8,406,400	7,100	2,840	14,200	لبنان	NO.		
	United Arab Emirates	94,500,522	79,827	18,700	157,704	الامارات العربية المتحدة	NO.		
	Egypt	60,384,000	51,000	2,550	1,700	جمهورية مصر العربية	NO.		
	Tunisia	20,992,320	17,760	14,800	1,776,000	تونس	NO.		
	United Kingdom	800,329,170	676,128	73,480	355,400	المملكة المتحدة	NO.		
	France	335,072	283	2,000	2,358	فرنسا	NO.		
	Italy	1,059,688,256	895,084	105,506	77,004	إيطاليا	NO.		
	Germany	24,985,160	21,115	10,404	104,457	ألمانيا	NO.		
	European Union	45,375,574	38,334	6,701	448,100	الاتحاد الاوربي	NO.		
	Bologna	2,009,400	1,700	283	3,400	بولونيا	NO.		
	Ukraine	87,749,316	74,238	3,500	33	أوكرانيا	NO.		
	Serbia	39,764,640	33,585	2,000	2,000	صربيا	NO.		
	China	3,826,530,502	3,233,395	5,256,298	30,469,487	الصين	NO.		
	South Korea	612,646,676	517,444	118,122	104,081	كوريا الجنوبية	NO.		
	Brunei	10,052,160	8,490	3,396	16,980	بروناي	NO.		
	Turkey	72,822,324	61,511	37,350	378,126	تركيا	NO.		
	Iran	505,203,493	426,740	1,045,976	1,066,900	إيران	NO.		
	India	50,840,960	42,940	9,956	61,965	الهند	NO.		
	Malaysia	8,402,848	7,097	2,839	14,194	ماليزيا	NO.		
	Pakistan	3,926,144	3,316	11,000	55,000	باكستان	NO.		
	United States of America	68,184,852	57,686	10,000	16,000	الولايات المتحدة الأمريكية	NO.		
	Mexico	60,394,774	51,027	17,674	1,117,921	المكسيك	NO.		
		7,490,756,563	6,328,800	6,764,575	36,289,010	المجموع			

الاستيرادات السلعية (غير النفطية) حسب السلعة وبلد المنشأ لسنة 2017
Imports (non oil) by commodity and origin country for the year 2017

Con. Table (9)- Follow

تابع جدول (9) - يتبع

Commodity	Country	القيمة بالدينار	القيمة بالدولار	الوزن (كغم)	الكمية	بلد المنشأ	الوحدة القياسية	وصف السلعة	HS
		Value(I.D)	Value(\$)	Weight(K.G)	Quantity		Unit		
Bulbs and tubes Other (lamps), blazingly capillaries, with the exception of lamps with ultraviolet or infrared capability not Tzidan 200 watts and voltage (tension) Azidan 100 volts								لمبات وأنابيب أخرى (مصابيح)، بتوهج الشعيرات، باستثناء اللمبات ذات الأشعة فوق البنفسجية أو الأشعة تحت الحمراء بقدره لا تزيد عن 200 واط وبجهد (توتر) يزيد عن 100 فولت	85392200
	China	24,016,256	20,284	15,864	96,328	الصين	NO.		
	Iran	40,936,800	34,575	27,961	34,073	ايران	NO.		
		64,953,056	54,859	43,825	130,401	المجموع			
Other bulbs and tubes, other (lamps), blazingly capillaries, with the exception of lamps with ultraviolet or infrared								غيرها من لمبات وأنابيب أخرى (مصابيح)، بتوهج الشعيرات، باستثناء اللمبات ذات الأشعة فوق البنفسجية أو الأشعة تحت الحمراء	85392900
	Iran	3,546,000	3,000	1,500	3,000	ايران	NO.		
		3,546,000	3,000	1,500	3,000	المجموع			

الاستيرادات السلعية (غير النفطية) حسب السلعة وبلد المنشأ لسنة 2017
Imports (non oil) by commodity and origin country for the year 2017

Con. Table (9)- Follow

تابع جدول (9) - يتبع

Commodity	Country	القيمة بالدينار	القيمة بالدولار	الوزن (كغم)	الكمية	بلد المنشأ	الوحدة القياسية	وصف السلعة	HS
		Value(I.D)	Value(\$)	Weight(K.G)	Quantity		Unit		
Bulbs and tubes (lamps) "Vlaorsent", with a negative pole (cathode) hot								لمبات وانابيب (مصابيح) "فليورسنت"، ذات قطب سالب ساخن (كاثود)	85393100
	China	6,713,280	5,670	2,000	475,170	الصين	NO.		
	Iran	975,150	825	30	900	ايران	NO.		
		7,688,430	6,495	2,030	476,070	المجموع			
Cathode tubes for radio receivers MMS (TV), including the cathode-ray tubes for displays video (Video Editor) Balasodoalawhit another mono or color								أنابيب كاثودية لأجهزة استقبال الاذاعة المصورة (تلفزيون)، بما في ذلك أنابيب الاشعة الكاثودية لشاشات عرض الفيديو (فديو موننتير) (بالاسودوالابيض او بالالوان احاديه اخر	85401200
	European Union	1,418,400	1,200	150	550	الاتحاد الاوربي	NO.		
	China	4,025,600	3,400	150	1,410	الصين	NO.		
		5,444,000	4,600	300	1,960	المجموع			
Tubes for television cameras; Ottqoah tubes convert images; other cathode tube light								أنابيب للكاميرات التلفزيونية؛ أنابيب تحويل أوتقوية الصور؛ أنابيب أخرى ذات كاثود ضوئي	85402000
	China	2,364,000	2,000	300	800	الصين	NO.		
		2,364,000	2,000	300	800	المجموع			

الاستيرادات السلعية (غير النفطية) حسب السلعة وبلد المنشأ لسنة 2017
Imports (non oil) by commodity and origin country for the year 2017

Con. Table (9)- Follow

تابع جدول (9) - يتبع

Commodity	Country	القيمة بالدينار	القيمة بالدولار	الوزن (كغم)	الكمية	بلد المنشأ	الوحدة القياسية	وصف السلعة	HS
		Value(I.D)	Value(\$)	Weight(K.G)	Quantity		Unit		
Other bulbs and tubes and other valves								غيرها من لمبات وأنابيب وصمامات أخرى	85408900
	Italy	142,147,488	120,057	6,000	3,003	إيطاليا	NO.		
	European Union	40,282,272	34,037	1,304	8	الاتحاد الأوربي	NO.		
		182,429,760	154,094	7,304	3,011	المجموع			
Gerhamn bulbs and valves and tubes, electronic, with a negative pole (cathode) hot or cold Odoi (such as lamps, valves, vacuum tubes or bottled vapor or gas pipes denominated in filled with vapor of mercury and tubes cathode valves and tubes, television c								غيرها من لمبات وصمامات وأنابيب الكترونية، ذات قطب سالب (كاثود) ساخن أو بارد أو ضوئي (مثل اللمبات والصمامات والأنابيب المفرغة أو المعبأة ببخار أو غاز والأنابيب المقومة المعبأة ببخار الزئبق والأنابيب الكاثودية وصمامات وأنابيب الكاميرات التلفزيونية)، غير تلك ا	85409900
	Italy	10,638,000	9,000	300	1,000	إيطاليا	NO.		
		10,638,000	9,000	300	1,000	المجموع			
Diodes, other than diodes are sensitive to light or light-emitting								صمامات ثنائية، عدا الصمامات الثنائية الحساسة للضوء أو الباعثة للضوء	85411000
	Italy	1,420,440,086	1,199,742	101,670	9,630	إيطاليا	NO.		

الاستيرادات السلعية (غير النفطية) حسب السلعة وبلد المنشأ لسنة 2017
Imports (non oil) by commodity and origin country for the year 2017

Con. Table (9)- Follow

تابع جدول (9) - يتبع

Commodity	Country	القيمة بالدينار	القيمة بالدولار	الوزن (كغم)	الكمية	بلد المنشأ	الوحدة القياسية	وصف السلعة	HS
		Value(I.D)	Value(\$)	Weight(K.G)	Quantity		Unit		
		1,420,440,086	1,199,742	101,670	9,630	المجموع			
Tools of the light sensitive semi-conductors, including recalled photovoltaic cells, whether or not assembled in modules or made up into panels; emitting diodes of the light								ادوات حساسة للضوء يشبهه موصلات، بما في ذلك الخلايا الفولطائية الضوئية، وإن كانت مجمعة في وحدات أو مهيأة بشكل ألواح؛ صمامات ثنائية باعثة للضوء	85414000
	United Arab Emirates	3,301,055,322	2,792,771	200	3	الإمارات العربية المتحدة	NO.		
	Italy	129,342,504	109,242	1,500	650	إيطاليا	NO.		
	Germany	13,927,085,344	11,762,741	1,000	700	ألمانيا	NO.		
	China	186,714,420	157,699	2,200	1,048	الصين	NO.		
	South Korea	279,135,293	235,756	1,000	250	كوريا الجنوبية	NO.		
	Turkey	4,440,000	3,750	50	200	تركيا	NO.		
		17,827,772,883	15,061,959	5,950	2,851	المجموع			
Tools other semi-conductors of electricity								ادوات أخرى يشبهه موصلات الكهرباء	85415000
	Germany	340,478,144	287,566	3,500	12	ألمانيا	NO.		
		340,478,144	287,566	3,500	12	المجموع			
Piezo crystals _ electric vehicle								بلورات بيزو_ كهربائية مركبة	85416000
	China	15,631,950	13,225	2,000	2,875	الصين	NO.		

الاستيرادات السلعية (غير النفطية) حسب السلعة وبلد المنشأ لسنة 2017
Imports (non oil) by commodity and origin country for the year 2017

Con. Table (9)- Follow

تابع جدول (9) - يتبع

Commodity	Country	القيمة بالدينار	القيمة بالدولار	الوزن (كغم)	الكمية	بلد المنشأ	الوحدة القياسية	وصف السلعة	HS
		Value(I.D)	Value(\$)	Weight(K.G)	Quantity		Unit		
		15,631,950	13,225	2,000	2,875	المجموع			
Parts Diodes, transistors and similar semi-conductors equipment; equipment light-sensitive semi-conductors, including photovoltaic cells, whether or not assembled in modules "Mudol" Oovernmaoh in plates; diodes emitting light; piezo-electric crystals vehi								اجزاء صمامات ثنائية وترانزستورات وتجهيزات مماثلة بشبه موصلات؛ تجهيزات حساسة للضوء بشبه موصلات، بما في ذلك الخلايا الفولطائية الضوئية، وإن كانت مجمعة في وحدات "مودول" أو مهياة بشكل ألواح؛ صمامات ثنائية باعثة للضوء؛ بلورات بيزو كهربائية مركبة.	85419000
	United Kingdom	295,917,120	249,930	90,000	9,000	المملكة المتحدة	NO.		
	European Union	193,634,912	163,543	40,000	4,000	الاتحاد الاوربي	NO.		
	United States of America	7,092,000	6,000	2,000	60	الولايات المتحدة الامريكية	NO.		
		496,644,032	419,473	132,000	13,060	المجموع			
FULL ELECTRONIC CIRCUITS CARDS, INTELLIGENT CARDS.								بطاقات متضمنه دوائر متكامله والكثرونية بطاقه ذكيه"سمارت كارد"	85421000
	United Arab Emirates	186,322,528	157,367	4,120	2,010,000	الامارات العربية المتحدة	NO.		

الاستيرادات السلعية (غير النفطية) حسب السلعة وبلد المنشأ لسنة 2017
Imports (non oil) by commodity and origin country for the year 2017

Con. Table (9)- Follow

تابع جدول (9) - يتبع

Commodity	Country	القيمة بالدينار	القيمة بالدولار	الوزن (كغم)	الكمية	بلد المنشأ	الوحدة القياسية	وصف السلعة	HS
		Value(I.D)	Value(\$)	Weight(K.G)	Quantity		Unit		
	China	287,935,200	243,600	2,000	3,000	الصين	NO.		
		474,257,728	400,967	6,120	2,013,000	المجموع			
ELECTRONIC MICROASSEMBLIES.								مجمعات الكترونية متناهية الصغر	85427000
	China	14,067,104	11,881	583	2,913	الصين	NO.		
		14,067,104	11,881	583	2,913	المجموع			
APPARATUS FOR INSERTING IONES FOR ACCELARATING SEMI-CONDUCTORS.								اجهزه زرع ايونيه لتتشييط اشباه الموصلات بالطلاء	85431100
	China	5,018,772	4,246	5,000	804	الصين	NO.		
		5,018,772	4,246	5,000	804	المجموع			
OTHER SETS AND APPARATUS FOR TRANSFARING AND RECEIVING THROUGH SATALITES-NUMBER								أجهزة ضم الأصوات المستعمله في صناعه التسجيل الصوتي	85438910
	Germany	1,566,150	1,325	200	500	المانيا	NO.		
	European Union	1,191,456	1,008	250	2	الاتحاد الاوربي	NO.		
		2,757,606	2,333	450	502	المجموع			

الاستيرادات السلعية (غير النفطية) حسب السلعة وبلد المنشأ لسنة 2017
Imports (non oil) by commodity and origin country for the year 2017

Con. Table (9)- Follow

تابع جدول (9) - يتبع

Commodity	Country	القيمة بالدينار	القيمة بالدولار	الوزن (كغم)	الكمية	بلد المنشأ	الوحدة القياسية	وصف السلعة	HS
		Value(I.D)	Value(\$)	Weight(K.G)	Quantity		Unit		
ELECTRICAL MACHINES WITH TRANSLATION OR DICTIONARY FUNCTION.								كاشفات الالغام والعناصر المعدنيه	85438920
	China	1,267,554,342	1,072,381	1,000	1	الصين	NO.		
		1,267,554,342	1,072,381	1,000	1	المجموع			

الاستيرادات السلعية (غير النفطية) حسب السلعة وبلد المنشأ لسنة 2017
Imports (non oil) by commodity and origin country for the year 2017

Con. Table (9)- Follow

تابع جدول (9) - يتبع

Commodity	Country	القيمة بالدينار	القيمة بالدولار	الوزن (كغم)	الكمية	بلد المنشأ	الوحدة القياسية	وصف السلعة	HS
		Value(I.D)	Value(\$)	Weight(K.G)	Quantity		Unit		
MULTIMEDIA UP GRADE KITS FOR AUTOMATIC PROCESSING MACHINES AND UNITS THEREOF ,PUT UP FOR RETAILS SALE CONSISTING OF AT LEAST SPEAKERS AND /OR MICROPHONES AS WELL AS APRINTED CIRCUIT ASSEMBLY THAT ENABLES THE ADP MACHINES AND UNITS THEREOF TO PROCESS ADDIT								اجهزه لقتل الحشرات بالصعق الكهربائي	85438940
	Syria	8,751,528	7,404	1,301	771	الجمهورية العربية السورية	NO.		
	China	10,904,530	9,215	1,410	1,369	الصين	NO.		
	Turkey	24,627,200	20,800	1,733	1,733	تركيا	NO.		
		44,283,258	37,419	4,444	3,873	المجموع			

الاستيرادات السلعية (غير النفطية) حسب السلعة وبلد المنشأ لسنة 2017
Imports (non oil) by commodity and origin country for the year 2017

Con. Table (9)- Follow

تابع جدول (9) - يتبع

Commodity	Country	القيمة بالدينار	القيمة بالدولار	الوزن (كغم)	الكمية	بلد المنشأ	الوحدة القياسية	وصف السلعة	HS
		Value(I.D)	Value(\$)	Weight(K.G)	Quantity		Unit		
OTHER ELECTRICAL MACHINES AND APPARATUS HAVING INDIVIDUAL FUNCTIONS, NOT ELSEWHERE SPECIFIED OR INCLUDED.								غيرها من الآلات واجهزه اخر كهربائية ذات وظائف قائمه بذاتها	85438990
	Iran	62,482,048	52,772	23,000	34	ايران	NO.		
		62,482,048	52,772	23,000	34	المجموع			
Wire wrap "Bobinaj" of copper								أسلاك للف "بوبيناج" من نحاس	85441100
	Jordan	63,853,745,613	54,021,261	1,224,264		المملكة الاردنية الهاشمية	Kilo		
	Kuwait	76,640,320	64,730	20,000		الكويت	Kilo		
	Lebanon	96,682,912	81,668	9,500	1,644	لبنان	Kilo		
	Saudi Arabia	15,700,224,800	13,260,325	3,366,519		المملكة العربية السعودية	Kilo		
	Oman	205,902,757	173,996	252,256		سلطنة عمان	Kilo		
	United Arab Emirates	1,732,208,154	1,463,057	147,856		الإمارات العربية المتحدة	Kilo		
	Egypt	1,131,411,624	957,184	59,400		جمهورية مصر العربية	Kilo		
	Tunisia	8,491,648	7,172	14,344		تونس	Kilo		
	United Kingdom	31,235,306	26,383	24,332		المملكة المتحدة	Kilo		
	Italy	1,599,123,294	1,351,189	162,098		إيطاليا	Kilo		
	Germany	295,500	250	100		ألمانيا	Kilo		
	Spain	250,649,960	211,949	53,000		اسبانيا	Kilo		
	European Union	335,782,342	283,937	766,152		الاتحاد الأوربي	Kilo		
	China	12,912,495,386	10,906,323	2,412,804		الصين	Kilo		
	South Korea	15,248,502,952	12,878,803	5,147,217		كوريا الجنوبية	Kilo		

الاستيرادات السلعية (غير النفطية) حسب السلعة وبلد المنشأ لسنة 2017
Imports (non oil) by commodity and origin country for the year 2017

Con. Table (9)- Follow

تابع جدول (9) - يتبع

Commodity	Country	القيمة بالدينار	القيمة بالدولار	الوزن (كغم)	الكمية	بلد المنشأ	الوحدة القياسية	وصف السلعة	HS
		Value(I.D)	Value(\$)	Weight(K.G)	Quantity		Unit		
	Turkey	9,055,158,556	7,652,942	6,551,707		تركيا	Kilo		
	Iran	4,891,606,500	4,133,194	2,530,809		ايران	Kilo		
	India	3,502,626,654	2,963,285	11,841,967		الهند	Kilo		
	Indonesia	14,751,360	12,480	24,960		اندونيسيا	Kilo		
	Japan	196,616,244	166,342	16,500		اليابان	Kilo		
	Malaysia	23,616,360	19,980	79,920		ماليزيا	Kilo		
	United States of America	7,581,683,360	6,410,858	17,741,494		الولايات المتحدة الامريكية	Kilo		
		138,449,451,602	117,047,308	52,447,199	1,644	المجموع			
Esidmuktaha accidental electrical cables for 10 mm and effort for 300-volt								كابلات كهربائية يزيدمقطعها العرضي عن 10ملم وجهدها عن 300فولت	85442010
	Jordan	1,563,896,338	1,322,486	1,455,141		المملكة الاردنية الهاشمية	Kilo		
	Lebanon	20,997,000	17,750	19,209		لبنان	Kilo		
	Saudi Arabia	1,971,752,662	1,665,332	1,641,352		المملكة العربية السعودية	Kilo		
	Oman	2,078,392,139	1,755,410	662,537		سلطنة عمان	Kilo		
	United Arab Emirates	5,665,706,896	4,785,819	202,164		الإمارات العربية المتحدة	Kilo		
	Egypt	4,144,000	3,500	1,785		جمهورية مصر العربية	Kilo		
	United Kingdom	238,011,392	201,114	45,000		المملكة المتحدة	Kilo		
	Italy	4,237,059,831	3,578,598	2,495,954		ايطاليا	Kilo		
	Germany	2,126,702,846	1,796,237	38,000		المانيا	Kilo		
	Switzerland	405,618,666	343,163	1,500		سويسرا	Kilo		
	Netherlands	9,836,602,144	8,307,941	4,000		هولندا	Kilo		
	Spain	1,090,988,802	921,443	495,112		اسبانيا	Kilo		
	European Union	2,494,771,492	2,108,899	1,040,803		الاتحاد الاوربي	Kilo		
	China	3,768,267,474	3,182,787	1,906,290		الصين	Kilo		
	South Korea	9,877,843,300	8,351,522	2,808,982		كوريا الجنوبية	Kilo		
	Turkey	4,535,763,794	3,832,723	859,006		تركيا	Kilo		
	Iran	3,916,786,927	3,308,215	1,494,244		ايران	Kilo		
	India	831,515,724	703,482	703,482		الهند	Kilo		

الاستيرادات السلعية (غير النفطية) حسب السلعة وبلد المنشأ لسنة 2017
Imports (non oil) by commodity and origin country for the year 2017

Con. Table (9)- Follow

تابع جدول (9) - يتبع

Commodity	Country	القيمة بالدينار	القيمة بالدولار	الوزن (كغم)	الكمية	بلد المنشأ	الوحدة القياسية	وصف السلعة	HS
		Value(I.D)	Value(\$)	Weight(K.G)	Quantity		Unit		
	Malaysia	36,906,464	31,171	15,904		ماليزيا	Kilo		
	United States of America	4,529,485,836	3,826,858	1,529,544		الولايات المتحدة الامريكية	Kilo		
		59,231,213,727	50,044,450	17,420,009		المجموع			
Telegraph and telephone wires contain less than ten pairs								اسلاك البرق والهاتف تحتوي على اقل من عشرة ازواج	85442030
	European Union	4,647,200	3,925	600		الاتحاد الاوربي	Kilo		
	China	8,980,640	7,585	1,700		الصين	Kilo		
		13,627,840	11,510	2,300		المجموع			
Other electrical connectors Madhljhd no more than 80 (V) equipped with connectors								موصلات كهربائية أخرى معدلجهد لا يزيد عن 80 (V) مزوده بادوات توصيل طرفيه	85444100
	United Arab Emirates	4,137,000	3,500	700		الامارات العربية المتحدة	Kilo		
	Germany	1,014,263,562	858,091	11,000		المانيا	Kilo		
	Switzerland	691,540,920	585,060	10,000		سويسرا	Kilo		
	European Union	72,695,232	61,398	17,100		الاتحاد الاوربي	Kilo		
	Turkey	33,516,792	28,356	200		تركيا	Kilo		
	Iran	2,497,056	2,109	4,600		ايران	Kilo		
		1,818,650,562	1,538,514	43,600		المجموع			
Gerhamn other electrical connectors Madhljhd no more than 80 (V)								غير هامن موصلات كهربائية أخرى معدلجهد لا يزيد عن 80 (V)	85444900
	China	2,550,336	2,154	2,500		الصين	Kilo		
	Iran	5,772,000	4,875	2,500		ايران	Kilo		
		8,322,336	7,029	5,000		المجموع			

الاستيرادات السلعية (غير النفطية) حسب السلعة وبلد المنشأ لسنة 2017
Imports (non oil) by commodity and origin country for the year 2017

Con. Table (9)- Follow

تابع جدول (9) - يتبع

Commodity	Country	القيمة بالدينار	القيمة بالدولار	الوزن (كغم)	الكمية	بلد المنشأ	الوحدة القياسية	وصف السلعة	HS
		Value(I.D)	Value(\$)	Weight(K.G)	Quantity		Unit		
OTHER INSULATED ELECTRIC CONDUCTORS, FOR A VOLTAGE EXCEEDING (80) V, BUT NOT EXCEEDING (1000) V, FITTED WITH CONNECTORS OF A KIND USES FOR TLECOMMUNIC ATION.								كابلات كهربائية يزيد مقطوعها العرضي عن 10 ملم وجهدها عن 300 فولت مزوده بادوات توصيل طرفيه	85445110
	Jordan	46,746,552	39,536	15,934	14,000	المملكة الاردنية الهاشمية	Kilo		
	Saudi Arabia	10,489,899,020	8,859,712	19,494,052		المملكة العربية السعودية	Kilo		
	Oman	21,085,051	17,808	39,225		سلطنة عمان	Kilo		
	United Arab Emirates	3,315,200	2,800	6,167		الامارات العربية المتحدة	Kilo		
	Egypt	14,353,632	12,123	5,700		جمهورية مصر العربية	Kilo		
	United Kingdom	2,127,600	1,800	600		المملكة المتحدة	Kilo		
	Italy	405,700,051	342,652	754,740		إيطاليا	Kilo		
	China	887,051,521	749,199	681,636		الصين	Kilo		
	South Korea	9,723,988,672	8,212,828	1,544,353		كوريا الجنوبية	Kilo		
	Turkey	100,652,515	85,011	25,549		تركيا	Kilo		
	Iran	434,951,872	367,358	106,207		إيران	Kilo		
	United States of America	303,491,298	256,327	165,348		الولايات المتحدة الأمريكية	Kilo		
		22,433,362,984	18,947,154	22,839,511	14,000	المجموع			

الاستيرادات السلعية (غير النفطية) حسب السلعة وبلد المنشأ لسنة 2017
Imports (non oil) by commodity and origin country for the year 2017

Con. Table (9)- Follow

تابع جدول (9) - يتبع

Commodity	Country	القيمة بالدينار	القيمة بالدولار	الوزن (كغم)	الكمية	بلد المنشأ	الوحدة القياسية	وصف السلعة	HS
		Value(I.D)	Value(\$)	Weight(K.G)	Quantity		Unit		
Electrical wire cross section not exceeding 10 mm fitted with connectors effort for more than 80 volts and not more than 1000 V								اسلاك كهربائية لا يزيد مقطعها العرضي عن 10 ملم مزودة بادوات توصيل طرفيه بجهديزيد عن 80 فولت ولا يزيد عن 1000 فولت	85445120
	Jordan	40,948,640	34,585	47,000		المملكة الاردنية الهاشمية	Kilo		
	China	13,639,680	11,520	4,580		الصين	Kilo		
	Turkey	3,084,320	2,605	700		تركيا	Kilo		
	Iran	14,302,120	12,080	30,410		ايران	Kilo		
	India	4,023,232	3,398	2,000		الهند	Kilo		
		75,997,992	64,188	84,690		المجموع			
Telegraph and telephone wires contain less than ten pairs fitted with connectors effort for more than 80 volts but not exceeding 1000 V								اسلاك البرق والهاتف تحتوي على اقل من عشرة ازواج مزوده بادوات توصيل طرفيه بجهد يزيد عن 80 فولت ولا يزيد عن 1000 فولت	85445140
	China	11,760,900	9,950	7,500		الصين	Kilo		
		11,760,900	9,950	7,500		المجموع			

الاستيرادات السلعية (غير النفطية) حسب السلعة وبلد المنشأ لسنة 2017
Imports (non oil) by commodity and origin country for the year 2017

Con. Table (9)- Follow

تابع جدول (9) - يتبع

Commodity	Country	القيمة بالدينار	القيمة بالدولار	الوزن (كغم)	الكمية	بلد المنشأ	الوحدة القياسية	وصف السلعة	HS
		Value(I.D)	Value(\$)	Weight(K.G)	Quantity		Unit		
Electrical cables over cross section of 10 mm and effort for 300-volt								كابلات كهربائية يزيد مقطعها العرضي عن 10 ملم وجهدها عن 300 فولت	85445910
	Syria	8,862,240	7,485	13,000		الجمهورية العربية السورية	Kilo		
	Jordan	19,550,564,356	16,526,480	4,012,000		المملكة الاردنية الهاشمية	Kilo		
	Kuwait	3,315,200	2,800	10,000		الكويت	Kilo		
	Saudi Arabia	25,015,339,510	21,133,196	2,677,500		المملكة العربية السعودية	Kilo		
	Oman	445,971,360	376,665	83,000		سلطنة عمان	Kilo		
	United Arab Emirates	347,551,147	293,540	260,000		الإمارات العربية المتحدة	Kilo		
	Egypt	6,045,116,283	5,109,582	261,000		جمهورية مصر العربية	Kilo		
	United Kingdom	1,625,578,583	1,375,184	47,000		المملكة المتحدة	Kilo		
	France	8,169,600	6,900	12,000		فرنسا	Kilo		
	Italy	706,048,800	596,325	145,000		إيطاليا	Kilo		
	Germany	63,379,520	53,530	51,000		ألمانيا	Kilo		
	Austria	102,142,496	86,269	22,000		النمسا	Kilo		
	Switzerland	3,689,855,488	3,116,432	120,000		سويسرا	Kilo		
	Spain	251,192,112	212,156	59,600		إسبانيا	Kilo		
	European Union	53,560,876,006	45,312,754	168,800		الاتحاد الأوربي	Kilo		
	Russian Federation	300,187,761	253,537	120,000		روسيا الاتحادية	Kilo		
	China	75,444,419,571	63,722,719	4,090,408		الصين	Kilo		
	South Korea	8,421,347,560	7,114,660	551,500		كوريا الجنوبية	Kilo		
	Turkey	881,638,290	744,810	505,205		تركيا	Kilo		
	Iran	9,287,209,043	7,844,887	2,440,545		إيران	Kilo		
	India	283,266,924,768	239,650,446	124,000		الهند	Kilo		
	Indonesia	10,656,000	9,000	10,000		إندونيسيا	Kilo		
	Japan	51,302,720	43,330	11,000		اليابان	Kilo		
	Pakistan	3,729,600	3,150	11,000		باكستان	Kilo		
	United States of America	2,329,795,998	1,967,739	329,000		الولايات المتحدة الأمريكية	Kilo		
	Mexico	94,746,048	80,022	9,000		المكسيك	Kilo		
		491,515,920,060	415,643,598	16,143,558		المجموع			

الاستيرادات السلعية (غير النفطية) حسب السلعة وبلد المنشأ لسنة 2017
Imports (non oil) by commodity and origin country for the year 2017

Con. Table (9)- Follow

تابع جدول (9) - يتبع

Commodity	Country	القيمة بالدينار	القيمة بالدولار	الوزن (كغم)	الكمية	بلد المنشأ	الوحدة القياسية	وصف السلعة	HS
		Value(I.D)	Value(\$)	Weight(K.G)	Quantity		Unit		
PAPER INSULATED ELECTRIC CONDUCTORS, FOR A VOLTAGE EXCEEDING (80) V BUT NOT EXCEEDING (1000) V, NOT FITTED WITH CONNECTORS,								اسلاك كهربائية لايزيد مقطوعها العرضي عن 10 ملم	85445920
	Jordan	158,997,536	134,332	466,450		المملكة الاردنية الهاشمية	Kilo		
	Kuwait	24,295,680	20,520	5,000		الكويت	Kilo		
	Oman	378,300,282	320,051	1,000		سلطنة عمان	Kilo		
	United Arab Emirates	3,046,472,659	2,573,034	5,416,752		الامارات العربية المتحدة	Kilo		
	Egypt	3,540,160	2,990	15,000		جمهورية مصر العربية	Kilo		
	France	838,513,858	708,286	684,650		فرنسا	Kilo		
	Italy	2,902,006,576	2,454,623	82,792		إيطاليا	Kilo		
	Belgium	3,907,200	3,300	5,000		بلجيكا	Kilo		
	Germany	3,378,634,352	2,853,586	4,215,803		المانيا	Kilo		
	Austria	403,498,296	340,792	17,000		النمسا	Kilo		
	Switzerland	2,131,200,000	1,800,000	10,000		سويسرا	Kilo		
	Netherlands	48,103,552	40,628	10,000		هولندا	Kilo		
	European Union	86,951,325,097	73,438,619	17,493,547		الاتحاد الاوربي	Kilo		
	Russian Federation	906,332,796	765,484	10,000		روسيا الاتحادية	Kilo		
	China	2,290,731,866	1,935,345	1,985,187		الصين	Kilo		
	South Korea	997,498,976	842,489	303,872		كوريا الجنوبية	Kilo		
	Taiwan (Formosa)	9,472,000	8,000	15,000		تايوان (فرموزا)	Kilo		
	Turkey	247,129,510	208,853	244,392		تركيا	Kilo		
	Iran	5,961,070,230	5,035,179	912,960		ايران	Kilo		

الاستيرادات السلعية (غير النفطية) حسب السلعة وبلد المنشأ لسنة 2017
Imports (non oil) by commodity and origin country for the year 2017

Con. Table (9)- Follow

تابع جدول (9) - يتبع

Commodity	Country	القيمة بالدينار	القيمة بالدولار	الوزن (كغم)	الكمية	بلد المنشأ	الوحدة القياسية	وصف السلعة	HS
		Value(I.D)	Value(\$)	Weight(K.G)	Quantity		Unit		
	India	12,613,812	10,666	23,000		الهند	Kilo		
	Indonesia	5,106,240	4,320	1,500		اندونيسيا	Kilo		
	Japan	435,115,940	367,527	15,000		اليابان	Kilo		
	Malaysia	10,813,416	9,138	25,000		ماليزيا	Kilo		
	Pakistan	11,987,966	10,130	25,000		باكستان	Kilo		
	United States of America	5,071,954,190	4,283,873	244,000		الولايات المتحدة الامريكية	Kilo		
		116,228,622,190	98,171,765	32,227,905		المجموع			
Electrical cables over cross section of 10 mm and effort more than 1000 volts								كابلات كهربائية يزيد مقطعها العرضي عن 10 ملم وجهدها يزيد عن 1000 فولت	85446010
	Jordan	85,515,336	72,348	401,934		المملكة الاردنية الهاشمية	Kilo		
	Kuwait	2,216,250	1,875	10,417		الكويت	Kilo		
	Saudi Arabia	6,548,118,852	5,530,949	11,994,812		المملكة العربية السعودية	Kilo		
	Oman	368,694,676	311,924	1,732,913		سلطنة عمان	Kilo		
	United Arab Emirates	6,226,776	5,268	29,267		الإمارات العربية المتحدة	Kilo		
	Tunisia	1,534,236	1,298	7,211		تونس	Kilo		
	United Kingdom	173,517,624	146,800	815,556		المملكة المتحدة	Kilo		
	France	13,002,000	11,000	61,111		فرنسا	Kilo		
	European Union	19,443,900	16,450	91,389		الاتحاد الاوربي	Kilo		
	China	595,624,490	503,717	2,124,458		الصين	Kilo		
	South Korea	457,434	387	2,150		كوريا الجنوبية	Kilo		
	Turkey	74,552,610	63,055	195,517		تركيا	Kilo		
	Iran	65,727,474	55,607	305,538		ايران	Kilo		
	India	97,157,653,032	82,197,676	266,750		الهند	Kilo		
	Malaysia	8,723,160	7,380	40,999		ماليزيا	Kilo		
	United States of America	1,489,553,953	1,260,198	7,001,100		الولايات المتحدة الامريكية	Kilo		
	Mexico	821,490	695	3,861		المكسيك	Kilo		
		106,611,383,293	90,186,627	25,084,983		المجموع			

الاستيرادات السلعية (غير النفطية) حسب السلعة وبلد المنشأ لسنة 2017
Imports (non oil) by commodity and origin country for the year 2017

Con. Table (9)- Follow

تابع جدول (9) - يتبع

Commodity	Country	القيمة بالدينار	القيمة بالدولار	الوزن (كغم)	الكمية	بلد المنشأ	الوحدة القياسية	وصف السلعة	HS
		Value(I.D)	Value(\$)	Weight(K.G)	Quantity		Unit		
Electrical wire cross section not exceeding 10 mm hard over 1000 volts								اسلاك كهربائية لا يزيد مقطعها العرضي عن 10 ملم بجهد يزيد عن 1000 فولت	85446020
	Jordan	61,949,248	52,322	8,000		المملكة الاردنية الهاشمية	Kilo		
	Saudi Arabia	182,756,152	154,358	33,000		المملكة العربية السعودية	Kilo		
	United Arab Emirates	137,487,264	116,121	130,000		الامارات العربية المتحدة	Kilo		
	China	637,592,288	538,507	290,000		الصين	Kilo		
	South Korea	4,198,613,717	3,546,126	2,000		كوريا الجنوبية	Kilo		
	Taiwan (Formosa)	3,552,000	3,000	12,000		تايوان (فرموزا)	Kilo		
	Turkey	26,998,304	22,806	28,000		تركيا	Kilo		
	Iran	1,646,452,010	1,390,588	344,000		ايران	Kilo		
	United States of America	70,638,707	59,661	10,000		الولايات المتحدة الامريكية	Kilo		
		6,966,039,690	5,883,489	857,000		المجموع			
Other than fiber optic cables								غيرها من كابلات من الياف بصريه	85447000
	European Union	532,800	450	600		الاتحاد الاوربي	Kilo		
	China	13,963,356	11,795	5,400		الصين	Kilo		
	Turkey	9,617,072,322	8,136,271	25,000		تركيا	Kilo		
	Iran	531,900	450	1,800		ايران	Kilo		
		9,632,100,378	8,148,966	32,800		المجموع			
Poles of the coal of the kind used for furnaces								اقطاب من فحم من الأنواع المستعملة للأفران	85451100
	Turkey	1,182,000	1,000	4,000		تركيا	Kilo		
	Indonesia	90,127,500	76,250	3,000		اندونيسيا	Kilo		
		91,309,500	77,250	7,000		المجموع			
Electrical insulators of glass								عازلات للكهرباء من زجاج	85461000

الاستيرادات السلعية (غير النفطية) حسب السلعة وبلد المنشأ لسنة 2017
Imports (non oil) by commodity and origin country for the year 2017

Con. Table (9)- Follow

تابع جدول (9) - يتبع

Commodity	Country	القيمة بالدينار	القيمة بالدولار	الوزن (كغم)	الكمية	بلد المنشأ	الوحدة القياسية	وصف السلعة	HS
		Value(I.D)	Value(\$)	Weight(K.G)	Quantity		Unit		
	China	26,041,824	22,032	5,000		الصين	Kilo		
	Turkey	8,095,518	6,849	18,200		تركيا	Kilo		
		34,137,342	28,881	23,200		المجموع			
Electrical insulators of ceramics								عازلات للكهرباء من خزف	85462000
	Germany	27,100,896	22,928	1,977		المانيا	Kilo		
	China	6,666,480	5,640	1,500		الصين	Kilo		
	Iran	5,381,280	4,545	12,000		ايران	Kilo		
		39,148,656	33,113	15,477		المجموع			
Other than insulators of electricity from all materials.								غيرها من عازلات للكهرباء من جميع المواد.	85469000
	Jordan	123,968,160	104,880	1,000		المملكة الاردنية الهاشمية	Kilo		
	Kuwait	8,921,440	7,535	14,000		الكويت	Kilo		
	United Arab Emirates	49,952,943	42,252	31,000		الامارات العربية المتحدة	Kilo		
	European Union	1,314,384	1,112	370		الاتحاد الاوربي	Kilo		
	China	43,161,468	36,512	3,963		الصين	Kilo		
	Turkey	16,375,428	13,854	29,500		تركيا	Kilo		
	Iran	102,620,456	86,709	123,000		ايران	Kilo		
	United States of America	7,092,000	6,000	16,000		الولايات المتحدة الامريكية	Kilo		
		353,406,279	298,854	218,833		المجموع			
Aazlhlkahraba pieces of ceramics								قطع عازلة للكهرباء من خزف	85471000
	Germany	13,593,000	11,500	3,500		المانيا	Kilo		
	European Union	4,964,400	4,200	18,000		الاتحاد الاوربي	Kilo		
	China	148,141,864	125,121	96,472		الصين	Kilo		
	Turkey	14,467,680	12,240	18,500		تركيا	Kilo		
		181,166,944	153,061	136,472		المجموع			
		2,204,316,631,810	1,863,385,875	617,033,143	79,549,896	مجموع الفصل			

الاستيرادات السلعية (غير النفطية) حسب السلعة وبلد المنشأ لسنة 2017
Imports (non oil) by commodity and origin country for the year 2017

Con. Table (9)- Follow

تابع جدول (9) - يتبع

Commodity	Country	القيمة بالدينار	القيمة بالدولار	الوزن (كغم)	الكمية	بلد المنشأ	الوحدة القياسية	وصف السلعة	HS
		Value(I.D)	Value(\$)	Weight(K.G)	Quantity		Unit		
Vehicles, aircraft, vessels and associated transport equipment								قاطرات وعربات ومعدات السكك الحديدية أو ما يماثلها، وأجزاءها؛ أجهزة إشارة آلية، بما فيها الكهرو-آلية، لطرق الموصلات	86
Maintenance or service vehicles for the railway or the like, although the self-propelled (such as repair shops and vehicles cranes and trucks and gravel trucks KD row lines and testing vehicles and vehicle inspection and testing of railway).								عربات الخدمة أو الصيانة للسكك الحديدية أو ما يماثلها، وإن كانت ذاتية الحركة (مثل ورش التصليح وعربات روافع وعربات دك الحصى وعربات الخطوط وعربات التجارب ومركبات فحص واختبار السكك الحديدية).	86040000
	Germany	1,775,199,616	1,499,324	16,000	4	المانيا	NO.		
		1,775,199,616	1,499,324	16,000	4	المجموع			
Other Edomahor and wheels of locomotives								غيرها من قواعد ومحاور وعجلات للقاطرات	86079100
	Germany	107,948,514	91,327	5,000	28	المانيا	NO.		

الاستيرادات السلعية (غير النفطية) حسب السلعة وبلد المنشأ لسنة 2017
Imports (non oil) by commodity and origin country for the year 2017

Con. Table (9)- Follow

تابع جدول (9) - يتبع

Commodity	Country	القيمة بالدينار	القيمة بالدولار	الوزن (كغم)	الكمية	بلد المنشأ	الوحدة القياسية	وصف السلعة	HS
		Value(I.D)	Value(\$)	Weight(K.G)	Quantity		Unit		
		107,948,514	91,327	5,000	28	المجموع			
Containers (including containers for the transport of fluids) specially designed and equipped for carriage by one or more modes of transport.								حاويات (بما في ذلك حاويات نقل السوائل مصممة ومجهزة خصيصا للنقل بوسيلة أو أكثر من وسائل النقل.	86090000
	Syria	14,775,000	12,500	12,000	4	الجمهورية العربية السورية	NO.		
	Kuwait	349,251,584	294,976	67,500	27	الكويت	NO.		
	Saudi Arabia	21,228,720	17,960	18,000	6	المملكة العربية السعودية	NO.		
	United Arab Emirates	812,709,440	686,410	30,000	10	الإمارات العربية المتحدة	NO.		
	Egypt	156,939,200	132,550	87,000	8	جمهورية مصر العربية	NO.		
	France	80,665,920	68,130	22,500	9	فرنسا	NO.		
	Italy	2,026,813,824	1,711,836	30,000	10	إيطاليا	NO.		
	European Union	262,415,767,626	222,009,867	168,500	68	الاتحاد الأوربي	NO.		
	China	212,155,425,536	179,284,699	14,506,576	15,041	الصين	NO.		
	Vietnam	148,000,000	125,000	12,500	5	فيتنام	NO.		
	South Korea	20,090,800,704	16,968,642	1,096,000	17,738	كوريا الجنوبية	NO.		
	Turkey	15,969,816,285	13,488,123	3,493,000	1,166	تركيا	NO.		
	Iran	3,350,182,572	2,829,627	1,636,150	23,550	إيران	NO.		
	India	58,051,520	49,030	45,000	15	الهند	NO.		
	Indonesia	387,464,000	327,250	27,500	11	إندونيسيا	NO.		
	Pakistan	3,552,000	3,000	3,000	1	باكستان	NO.		
	United States of America	15,575,128,442	13,154,931	233,500	80	الولايات المتحدة الأمريكية	NO.		
	New Zealand	43,686,720	36,960	12,000	4	نيوزيلندا	NO.		
		533,660,259,093	451,201,491	21,500,726	57,753	المجموع			
		535,543,407,223	452,792,142	21,521,726	57,785	مجموع الفصل			

الاستيرادات السلعية (غير النفطية) حسب السلعة وبلد المنشأ لسنة 2017
Imports (non oil) by commodity and origin country for the year 2017

Con. Table (9)- Follow

تابع جدول (9) - يتبع

Commodity	Country	القيمة بالدينار	القيمة بالدولار	الوزن (كغم)	الكمية	بلد المنشأ	الوحدة القياسية	وصف السلعة	HS
		Value(I.D)	Value(\$)	Weight(K.G)	Quantity		Unit		
Vehicles other than railway or tramway rolling-stock, and parts and accessories thereof.								سيارة، جرارات، دراجات وعربات أرضية أخرى، أجزاؤها ولوازمها	87
Pedestrian controlled tractors								جرارات زراعية صغيرة "موتو كلتور"	87011000
	Jordan	22,362,208	18,887	6,000	2	المملكة الاردنية الهاشمية	NO.		
	Italy	8,320,366,032	7,030,240	1,530,500	515	إيطاليا	NO.		
	Germany	544,570,260	460,330	18,000	6	ألمانيا	NO.		
	Netherlands	90,059,070	76,090	9,500	4	هولندا	NO.		
	European Union	592,252,920	501,060	33,000	11	الاتحاد الاوربي	NO.		
	Russian Federation	98,578,800	83,400	18,000	6	روسيا الاتحادية	NO.		
	China	89,303,720	75,460	16,500	6	الصين	NO.		
	South Korea	3,374,400,000	2,850,000	300,000	100	كوريا الجنوبية	NO.		
	Turkey	2,434,830,374	2,059,507	212,500	73	تركيا	NO.		
	Iran	359,119,884,192	303,310,713	367,500	123	إيران	NO.		
	India	2,702,052	2,286	3,000	1	الهند	NO.		
	Japan	71,395,200	60,300	15,000	6	اليابان	NO.		
	Burundi	227,830,500	192,750	18,000	6	بورندي	NO.		
	United States of America	407,361,370	344,135	42,500	16	الولايات المتحدة الامريكية	NO.		
	Brazil	889,902,688	751,607	3,000	1	البرازيل	NO.		
		376,285,799,386	317,816,765	2,593,000	876	المجموع			
Other Tractors (other than tractors of heading 87.09).								الجرارات الزراعية (الأخرى (عدا الداخلة في البند 87.09)	87019000
	Turkey	7,092,000	6,000	3,000	2	تركيا	NO.		
		7,092,000	6,000	3,000	2	المجموع			

الاستيرادات السلعية (غير النفطية) حسب السلعة وبلد المنشأ لسنة 2017
Imports (non oil) by commodity and origin country for the year 2017

Con. Table (9)- Follow

تابع جدول (9) - يتبع

Commodity	Country	القيمة بالدينار	القيمة بالدولار	الوزن (كغم)	الكمية	بلد المنشأ	الوحدة القياسية	وصف السلعة	HS
		Value(I.D)	Value(\$)	Weight(K.G)	Quantity		Unit		
Motor vehicles for the transport of ten or more persons, including the driver. With compression?ignition internal combustion piston engine (diesel or semi?diesel)								سيارات معدة لنقل عشرة أشخاص أو أكثر، بما فيهم السائق. مجهزة بمحرك ذي مكابس يتم الاشتعال فيها بالضغط (ديزل أو نصف ديزل)	87021000
	Jordan	1,428,052,918	1,161,743	21,000	7	المملكة الاردنية الهاشمية	NO.		
	China	18,074,813,430	15,279,849	7,901,000	3,209	الصين	NO.		
	South Korea	9,618,911,126	8,127,876	1,259,000	470	كوريا الجنوبية	NO.		
	Turkey	93,352,480	78,845	12,000	4	تركيا	NO.		
	Iran	374,262,400	316,100	53,000	21	ايران	NO.		
	Japan	18,515,367,040	15,655,773	1,620,500	616	اليابان	NO.		
	United States of America	118,400,000	100,000	5,000	2	الولايات المتحدة الأمريكية	NO.		
		48,223,159,394	40,720,186	10,871,500	4,329	المجموع			
Other of Motor vehicles for the transport of ten or more persons, including the driver.								غيرها من سيارات معدة لنقل عشرة أشخاص أو أكثر، بمن فيهم السائق.	87029000
	United Kingdom	142,908,800	120,700	5,000	2	المملكة المتحدة	NO.		
	France	92,953,920	78,580	17,000	6	فرنسا	NO.		
	Belgium	15,977,094	13,517	2,500	1	بلجيكا	NO.		
	Germany	467,481,000	395,500	20,000	10	المانيا	NO.		
	Russian Federation	1,028,340,000	870,000	6,000	3	روسيا الاتحادية	NO.		

الاستيرادات السلعية (غير النفطية) حسب السلعة وبلد المنشأ لسنة 2017
Imports (non oil) by commodity and origin country for the year 2017

Con. Table (9)- Follow

تابع جدول (9) - يتبع

Commodity	Country	القيمة بالدينار	القيمة بالدولار	الوزن (كغم)	الكمية	بلد المنشأ	الوحدة القياسية	وصف السلعة	HS
		Value(I.D)	Value(\$)	Weight(K.G)	Quantity		Unit		
	China	9,695,565,900	8,192,850	1,589,000	777	الصين	NO.		
	South Korea	23,806,790,416	20,122,649	2,409,000	1,151	كوريا الجنوبية	NO.		
	Turkey	83,451,000	70,500	7,500	3	تركيا	NO.		
	Iran	868,214,600	734,400	75,500	36	ايران	NO.		
	Japan	54,709,255,960	46,225,915	3,222,000	1,329	اليابان	NO.		
	Thailand	356,339,000	301,000	28,000	14	تايلند	NO.		
	United States of America	1,639,981,400	1,385,950	134,000	55	الولايات المتحدة الامريكية	NO.		
	Canada	484,262,500	409,250	42,500	17	كندا	NO.		
	Costa Rica	1,225,290,750	1,036,625	52,000	26	كوستاريكا	NO.		
		94,616,812,340	79,957,436	7,610,000	3,430	المجموع			
Fourwheeled motor vehicles,with spark?ignition internal combustion reciprocating current, Of a cylinder capacity not exceeding 1,000 cc .Clearance model year or the year, followed by								سيارات ذات دفع رباعي مجهزة بمحركات ذات مكابس متناوبة يتم الاشتعال الداخلي فيها بالشرر: سعته اسطوانتها لا تتجاوز 1000سم3 موديل سنة التخليص او السنه التي تليها	87032131
	United States of America	138,372,000	117,000	4,500	3	الولايات المتحدة الامريكية	NO.		
		138,372,000	117,000	4,500	3	المجموع			

الاستيرادات السلعية (غير النفطية) حسب السلعة وبلد المنشأ لسنة 2017
Imports (non oil) by commodity and origin country for the year 2017

Con. Table (9)- Follow

تابع جدول (9) - يتبع

Commodity	Country	القيمة بالدينار	القيمة بالدولار	الوزن (كغم)	الكمية	بلد المنشأ	الوحدة القياسية	وصف السلعة	HS
		Value(I.D)	Value(\$)	Weight(K.G)	Quantity		Unit		
Fourwheeled motor vehicles with spark?ignition internal combustion reciprocating piston engine,Model the first year preceding the year of clearance or more,, Of a cylinder capacity not exceeding 1,000 cc								سيارات ذات دفع رباعي مجهزة بمحركات ذات مكابس متناوية يتم الاشتعال الداخلي فيها بالشرر بسعة اسطونتها لا تتجاوز 1000سم3 موديل السنة الاولى التي تسبق سنة التخليص او اكثر	87032132
	Japan	226,499,200	191,300	20,000	8	اليابان	NO.		
		226,499,200	191,300	20,000	8	المجموع			
Emergency vehicless with spark?ignition internal combustion reciprocating piston engine a cylinder capacity not exceeding 1,000 cc								سيارات الطوارئ(اسعاف بشرطه نقل مساجين نقل موتى) مجهزة بمحركات ذات مكابس متناوية يتم الاشتعال الداخلي فيها بالشرر: اسطواناتها لا تتجاوز 100سم3	87032150
	Japan	3,821,783,989	3,230,764	215,000	73	اليابان	NO.		

الاستيرادات السلعية (غير النفطية) حسب السلعة وبلد المنشأ لسنة 2017
Imports (non oil) by commodity and origin country for the year 2017

Con. Table (9)- Follow

تابع جدول (9) - يتبع

Commodity	Country	القيمة بالدينار	القيمة بالدولار	الوزن (كغم)	الكمية	بلد المنشأ	الوحدة القياسية	وصف السلعة	HS
		Value(I.D)	Value(\$)	Weight(K.G)	Quantity		Unit		
	United States of America	761,802,176	643,414	15,000	6	الولايات المتحدة الأمريكية	NO.		
		4,583,586,165	3,874,178	230,000	79	المجموع			
. Motor homes, with spark?ignition internal combustion reciprocating piston engines, a cylinder capacity not exceeding 1,000 cc								سيارات ذات بيوت محموله عليها (موتور هوم) وما يماثلها لاستعمال الرحلات والنزهات ذات دفع رباعي سعه اسطواناتها لا تتجاوز 1000سم3	87032160
	China	1,861,551,164	1,573,619	150,000	60	الصين	NO.		
	United States of America	13,530,305,394	11,427,624	21,000	7	الولايات المتحدة الأمريكية	NO.		
		15,391,856,558	13,001,243	171,000	67	المجموع			
Jeeps, , spark ignition, a cylinder capacity exceeding 1,000 cc but not exceeding 1,500 cc, Model the first year preceding the year of clearance or more								سيارات مجهزه بمحركات ذات مكابس متناويه يتم الاشتعال فيها بالشرر سعه اسطوانتها تتجاوز 1000سم3 ولا تتجاوز 1500سم3 ذات دفع رباعي موديل السنه الاولى التي تسبق سنه التخليص او اكثر	87032232
	China	154,201,935	130,458	6,000	2	الصين	NO.		
		154,201,935	130,458	6,000	2	المجموع			

الإستيرادات السلعية (غير النفطية) حسب السلعة وبلد المنشأ لسنة 2017
Imports (non oil) by commodity and origin country for the year 2017

Con. Table (9)- Follow

تابع جدول (9) - يتبع

Commodity	Country	القيمة بالدينار	القيمة بالدولار	الوزن (كغم)	الكمية	بلد المنشأ	الوحدة القياسية	وصف السلعة	HS
		Value(I.D)	Value(\$)	Weight(K.G)	Quantity		Unit		
Saloon cars:, , spark ignition, a cylinder capacity exceeding 1,500 cc but not exceeding 3,000 cc. Clearance model year or the year, followed by								سيارات سياحية مجهزة بمحركات ذات مكابس متناوية يتم الاشتعال فيها بالشرر سعة اسطوانتها تتجاوز 1500سم3 ولا تتجاوز 3000سم3 موديل سنة التخليص او السنة التي تليها	87032311
	Syria	52,912,960	44,690	9,500	6	الجمهورية العربية السورية	NO.		
	Jordan	189,953,856	160,434	7,500	5	المملكة الاردنية الهاشمية	NO.		
	Kuwait	130,578,624	110,286	8,000	5	الكويت	NO.		
	Lebanon	15,096,000	12,750	2,000	1	لبنان	NO.		
	Saudi Arabia	363,633,632	307,123	22,500	15	المملكة العربية السعودية	NO.		
	United Arab Emirates	759,990,750	642,625	12,000	6	الإمارات العربية المتحدة	NO.		
	Egypt	236,460,192	199,713	8,000	5	جمهورية مصر العربية	NO.		
	Morocco	596,036,000	504,000	108,000	72	المغرب	NO.		
	United Kingdom	7,938,234,660	6,709,740	141,000	91	المملكة المتحدة	NO.		
	France	78,994,872	66,733	7,500	5	فرنسا	NO.		
	Italy	1,599,861,536	1,351,604	41,500	27	إيطاليا	NO.		
	Sweden	415,467,000	351,000	10,500	7	السويد	NO.		
	Germany	7,776,348,860	6,572,661	197,500	112	ألمانيا	NO.		
	Netherlands	126,521,684	106,860	1,500	1	هولندا	NO.		
	European Union	156,969,768	132,577	18,500	12	الاتحاد الأوربي	NO.		
	Cech	2,028,206,900	1,713,850	179,500	103	تشيك	NO.		
	Romania	4,037,826,200	3,412,150	600,000	400	رومانيا	NO.		
	Slovak	50,728,217,676	42,858,256	4,777,000	2,847	سلوفاكية	NO.		
	China	9,893,041,178	8,361,007	1,678,500	1,095	الصين	NO.		
	South Korea	581,558,833,016	491,410,830	56,112,500	38,166	كوريا الجنوبية	NO.		

الاستيرادات السلعية (غير النفطية) حسب السلعة وبلد المنشأ لسنة 2017
Imports (non oil) by commodity and origin country for the year 2017

Con. Table (9)- Follow

تابع جدول (9) - يتبع

Commodity	Country	القيمة بالدينار	القيمة بالدولار	الوزن (كغم)	الكمية	بلد المنشأ	الوحدة القياسية	وصف السلعة	HS
		Value(I.D)	Value(\$)	Weight(K.G)	Quantity		Unit		
	Brunei	223,657,600	188,900	19,500	13	بروناي	NO.		
	Taiwan (Formosa)	338,536,000	286,000	16,500	11	تايوان (فرموزا)	NO.		
	Turkey	5,414,172,214	4,573,046	395,500	254	تركيا	NO.		
	Iran	29,085,172,925	24,574,033	5,632,000	5,709	ايران	NO.		
	India	11,643,636,334	9,838,507	1,787,000	1,179	الهند	NO.		
	Indonesia	676,656,000	571,500	43,500	28	اندونيسيا	NO.		
	Japan	189,455,111,886	160,119,924	5,526,500	3,236	اليابان	NO.		
	Malaysia	26,048,000	22,000	2,000	1	ماليزيا	NO.		
	Pakistan	246,192,000	208,000	39,000	26	باكستان	NO.		
	Thailand	9,959,853,690	8,415,695	632,000	419	تايلند	NO.		
	Other countries	246,048,000	208,000	39,000	26	دول اوربية اخرى	NO.		
	Chad	80,376,000	68,000	6,000	4	تشاد	NO.		
	United States of America	440,398,171,488	372,178,112	27,011,000	18,595	الولايات المتحدة الامريكية	NO.		
	Canada	142,934,213,330	120,785,831	6,378,000	4,512	كندا	NO.		
	Mexico	45,688,197,032	38,604,823	2,325,000	1,702	المكسيك	NO.		
	Australia	1,299,735,800	1,098,400	57,000	38	استراليا	NO.		
	New Zealand	131,793,000	111,500	22,500	15	نيوزيلندا	NO.		
		1,546,530,756,663	1,306,881,160	113,875,000	78,749	المجموع			
Other vehicles, with compression?ignition internal combustion piston engine (diesel or semi?diesel) : a cylinder capacity exceeding 2,500 cc								سيارات آخر مجهزة بمحرك ذي مكابس يتم الاشتعال فيها بالضغط (ديزل أو نصف) (ديزل)سعه اسطواناتها تزيد عن2500سم3	87033300
	Turkey	7,696,000	6,500	3,000	2	تركيا	NO.		
		7,696,000	6,500	3,000	2	المجموع			

الاستيرادات السلعية (غير النفطية) حسب السلعة وبلد المنشأ لسنة 2017
Imports (non oil) by commodity and origin country for the year 2017

Con. Table (9)- Follow

تابع جدول (9) - يتبع

Commodity	Country	القيمة بالدينار	القيمة بالدولار	الوزن (كغم)	الكمية	بلد المنشأ	الوحدة القياسية	وصف السلعة	HS
		Value(I.D)	Value(\$)	Weight(K.G)	Quantity		Unit		
Motor vehicles for the transport of goods..Pickups, compression ignition, g.v.w. not exceeding 5 tonnes								سيارات لنقل البضائع مجهزة بمحرك ذي مكابس يتم الاشتعال فيها بالضغط (ديزل أو نصف ديزل) لا يزيد وزنها الاجمالي القائم مع الحمولة القصوى 5طن شاحنات صغيرة (وانيت)بيك اب بغماره او بغمارتين ,جاهزه	87042110
	Lebanon	13,912,000	11,750	2,000	1	لبنان	NO.		
	United Arab Emirates	10,531,620	8,910	6,000	3	الامارات العربية المتحدة	NO.		
	France	20,246,400	17,100	2,000	1	فرنسا	NO.		
	Germany	102,834,000	87,000	4,000	2	المانيا	NO.		
	Spain	12,035,324,000	10,165,150	1,374,500	572	اسبانيا	NO.		
	European Union	31,219,466	26,373	4,000	2	الاتحاد الاوربي	NO.		
	Russian Federation	17,168,000	14,500	4,000	2	روسيا الاتحادية	NO.		
	China	6,112,939,066	5,166,319	1,265,500	827	الصين	NO.		
	South Korea	187,920,562,397	158,796,842	34,140,000	20,904	كوريا الجنوبية	NO.		
	Brunei	9,472,000	8,000	2,000	1	بروناي	NO.		
	Turkey	643,226,940	543,548	98,000	49	تركيا	NO.		
	Iran	420,028,358	354,898	72,000	37	ايران	NO.		
	India	964,042,000	814,500	195,000	101	الهند	NO.		
	Japan	20,148,158,955	17,020,410	1,634,000	687	اليابان	NO.		
	Malaysia	147,266,000	124,500	16,000	8	ماليزيا	NO.		
	Pakistan	8,524,800	7,200	2,000	1	باكستان	NO.		
	Thailand	88,347,441,937	74,649,575	7,095,500	5,725	تايلند	NO.		
	South Africa	3,505,563,520	2,960,780	383,000	167	جنوب افريقيا	NO.		
	United States of America	5,985,634,753	5,058,000	339,000	165	الولايات المتحدة الامريكية	NO.		
	Mexico	12,150,962,008	10,272,462	1,184,500	593	المكسيك	NO.		
		338,595,058,220	286,107,817	47,823,000	29,848	المجموع			

الاستيرادات السلعية (غير النفطية) حسب السلعة وبلد المنشأ لسنة 2017
Imports (non oil) by commodity and origin country for the year 2017

Con. Table (9)- Follow

تابع جدول (9) - يتبع

Commodity	Country	القيمة بالدينار	القيمة بالدولار	الوزن (كغم)	الكمية	بلد المنشأ	الوحدة القياسية	وصف السلعة	HS
		Value(I.D)	Value(\$)	Weight(K.G)	Quantity		Unit		
Structures Containing the cockpit.Light transport trucks (dyna trucks, halforry and the like), whether or not fitted with tipping body: with compression ignition internal combustion piston engine (diesel or semidiesel) : g.v.w. not exceeding 5 tonnes								هياكل محتوية على غرفه القيادة لشاحنات النقل الخفيف (عربييات دباننا، هاف لوري وما يماثلها) وان كانت ذات صندوق قلاب، جاهزه مجهزة بمحركات ذات مكابس يتم الاشتعال الداخلي فيها بالضغط (ديزل أو نصف ديزل): - لا يزيد وزنها الإجمالي القائم 5 طن:	87042121
	United Arab Emirates	20,128,000	17,000	9,000	3	الإمارات العربية المتحدة	NO.		
	Sweden	695,930,985	588,272	12,000	4	السويد	NO.		
	Germany	2,571,631,117	2,173,753	75,000	25	ألمانيا	NO.		
	China	1,532,356,480	1,294,220	24,000	8	الصين	NO.		
	South Korea	94,720,000	80,000	15,000	5	كوريا الجنوبية	NO.		
	Turkey	5,112,120,000	4,324,500	36,000	12	تركيا	NO.		
	Japan	4,792,592,350	4,050,625	561,000	187	اليابان	NO.		
		14,819,478,932	12,528,370	732,000	244	المجموع			

الاستيرادات السلعية (غير النفطية) حسب السلعة وبلد المنشأ لسنة 2017
Imports (non oil) by commodity and origin country for the year 2017

Con. Table (9)- Follow

تابع جدول (9) - يتبع

Commodity	Country	القيمة بالدينار	القيمة بالدولار	الوزن (كغم)	الكمية	بلد المنشأ	الوحدة القياسية	وصف السلعة	HS
		Value(I.D)	Value(\$)	Weight(K.G)	Quantity		Unit		
Garbage vehicles chassis cabs, with compression ignition internal combustion piston engine (diesel or semidiesel) : g.v.w. not exceeding 5 tonnes								هياكل محتوية على غرفه القيادة لسيارات معدة لنقل القمامه وان كانت مجهزه بوسائل للتعينه او الضغط والترطيب ,جاهزه	87042141
	Iran	407,961,868	345,079	27,000	9	ايران	NO.		
	Japan	45,288,000	38,250	15,000	5	اليابان	NO.		
		453,249,868	383,329	42,000	14	المجموع			
Garbage body chassis, with compression ignition internal combustion piston engine (diesel or semidiesel) : g.v.w. not exceeding 5 tonnes								ابدان سيارات مركبه على الهياكل معدة لنقل القمامه وان كانت مجهزه بوسائل للتعينه او الضغط والترطيب ,جاهزه	87042142
	Germany	706,100,597	596,861	15,000	5	المانيا	NO.		
		706,100,597	596,861	15,000	5	المجموع			

الاستيرادات السلعية (غير النفطية) حسب السلعة وبلد المنشأ لسنة 2017
Imports (non oil) by commodity and origin country for the year 2017

Con. Table (9)- Follow

تابع جدول (9) - يتبع

Commodity	Country	القيمة بالدينار	القيمة بالدولار	الوزن (كغم)	الكمية	بلد المنشأ	الوحدة القياسية	وصف السلعة	HS
		Value(I.D)	Value(\$)	Weight(K.G)	Quantity		Unit		
Other vehicle chassis cabs, with compressionigniti on internal combustion piston engine (diesel or semidiesel) : g.v.w. not exceeding 5 tonnes								هياكل سيارات محتويه على غرفه القيادة لشاحنات النقل الخفيف لايزيد وزنها الاجمالي مع الحموله القصوى 5طن وان كانت ذات صندوق قلاب جاهزه	87042150
	Japan	71,040,000	60,000	15,000	6	اليابان	NO.		
		71,040,000	60,000	15,000	6	المجموع			
Refrigerator vehicles, with compression ignition internal combustion piston engine (diesel or semidiesel) : g.v.w. not exceeding 5 tonnes								سيارات مجهزه بصناديق للتبريدلنقل الخفيف لايزيد وزنها الاجمالي القائم مع الحموله القصوى 5طن وان كانت ذات صندوق قلاب جاهزة	87042160
	Germany	413,925,216	349,599	7,000	7	المانيا	NO.		
	China	305,317,224	258,282	18,000	11	الصين	NO.		
	South Korea	1,115,801,600	942,400	212,000	79	كوريا الجنوبية	NO.		
	Turkey	12,432,000	10,500	2,500	1	تركيا	NO.		
	India	10,656,000	9,000	1,500	1	الهند	NO.		
	Japan	1,460,571,200	1,234,050	129,000	47	اليابان	NO.		
			3,318,703,240	2,803,831	370,000	146	المجموع		

الاستيرادات السلعية (غير النفطية) حسب السلعة وبلد المنشأ لسنة 2017
Imports (non oil) by commodity and origin country for the year 2017

Con. Table (9)- Follow

تابع جدول (9) - يتبع

Commodity	Country	القيمة بالدينار	القيمة بالدولار	الوزن (كغم)	الكمية	بلد المنشأ	الوحدة القياسية	وصف السلعة	HS
		Value(I.D)	Value(\$)	Weight(K.G)	Quantity		Unit		
Tipper body chassis,with compression ignition internal combustion piston engine (diesel or semidiesel) :n, g.v.w. exceeding 5 tonnes but not exceeding 20 tonnes								إبدان مركبه على الهيكل لسيارات ذات صندوق قلاب يزيد وزنها الإجمالي وهي محملة عن 5 أطنان ولا يتجاوز 20طن جاهزه	87042222
	France	4,137,000	3,500	3,000	1	فرنسا	NO.		
	Italy	261,664,000	221,000	6,000	2	إيطاليا	NO.		
	Sweden	26,595,000	22,500	3,000	1	السويد	NO.		
	Germany	2,077,339,876	1,755,522	96,000	32	المانيا	NO.		
	China	161,740,320	136,605	24,000	8	الصين	NO.		
	South Korea	1,212,484,600	1,025,150	252,000	84	كوريا الجنوبية	NO.		
	Japan	9,135,717,486	7,718,504	774,000	258	اليابان	NO.		
	Canada	33,152,000	28,000	3,000	1	كندا	NO.		
	Mexico	25,811,200	21,800	3,000	1	المكسيك	NO.		
		12,938,641,482	10,932,581	1,164,000	388	المجموع			

الإستيرادات السلعية (غير النفطية) حسب السلعة وبلد المنشأ لسنة 2017
Imports (non oil) by commodity and origin country for the year 2017

Con. Table (9)- Follow

تابع جدول (9) - يتبع

Commodity	Country	القيمة بالدينار	القيمة بالدولار	الوزن (كغم)	الكمية	بلد المنشأ	الوحدة القياسية	وصف السلعة	HS
		Value(I.D)	Value(\$)	Weight(K.G)	Quantity		Unit		
Tanker body chassis, with compression ignition internal combustion piston engine (diesel or semidiesel) :n, g.v.w. exceeding 5 tonnes but not exceeding 20 tonnes								إبدان مركبه على الهياكل لسيارات صهاريج يزيد وزنها الإجمالي وهي محملة عن 5 أطنان ولا يتجاوز 20طن جاهزه	87042232
	China	2,381,867,256	2,013,638	128,000	32	الصين	NO.		
	South Korea	82,949,738	70,059	3,000	3	كوريا الجنوبية	NO.		
	Turkey	85,958,400	72,600	36,000	12	تركيا	NO.		
		2,550,775,394	2,156,297	167,000	47	المجموع			
Garbage vehicle chassis cabs, , with compression ignition internal combustion piston engine (diesel or semidiesel) :n, g.v.w. exceeding 5 tonnes but not exceeding 20 tonnes								هياكل محتويه على غرفه القيادة لسيارات يزيد وزنها الاجمالي مع الحموله عن 5طن ولا يتجاوز 20طن معده لنقل القمامه وان كانت مجهزه بوسائل للتعيئه او الضغط والترطيب جاهزه	87042241
	Turkey	141,840	120	25	1	تركيا	NO.		

الاستيرادات السلعية (غير النفطية) حسب السلعة وبلد المنشأ لسنة 2017
Imports (non oil) by commodity and origin country for the year 2017

Con. Table (9)- Follow

تابع جدول (9) - يتبع

Commodity	Country	القيمة بالدينار	القيمة بالدولار	الوزن (كغم)	الكمية	بلد المنشأ	الوحدة القياسية	وصف السلعة	HS
		Value(I.D)	Value(\$)	Weight(K.G)	Quantity		Unit		
	Iran	42,624,000	36,000	2,000	1	ايران	NO.		
	Japan	3,631,036,736	3,066,754	243,000	53	اليابان	NO.		
		3,673,802,576	3,102,874	245,025	55	المجموع			
Concrete, gas vehicles, with compression ignition internal combustion piston engine (diesel or semidiesel) :n, g.v.w. exceeding 5 tonnes but not exceeding 20 tonnes								سيارات ذات تركيبات اليه ومعدده خصيصا لنقل الاسمنت والخرسانه بحالتيهما الطريه ,وسيارات معدده خصيصا لنقل الغازات والكيمياويات يزيد وزنها الاجمالي مع الحموله عن 5طن ولا يتجاوز 20طن ,جاهزه	87042270
	Germany	79,194,000	67,000	3,000	1	المانيا	NO.		
		79,194,000	67,000	3,000	1	المجموع			
Refrigerator vehicles, with compression ignition internal combustion piston engine (diesel or semidiesel) :n, g.v.w. exceeding 5 tonnes but not exceeding 20 tonnes								غيرها من سيارات نقل البضائع مجهزه بصناديق للتبريد يزيد وزنها الاجمالي مع الحموله عن 5طن ولا يتجاوز 20طن ,جاهزه	87042291
	China	18,756,400	15,850	6,000	2	الصين	NO.		

الاستيرادات السلعية (غير النفطية) حسب السلعة وبلد المنشأ لسنة 2017
Imports (non oil) by commodity and origin country for the year 2017

Con. Table (9)- Follow

تابع جدول (9) - يتبع

Commodity	Country	القيمة بالدينار	القيمة بالدولار	الوزن (كغم)	الكمية	بلد المنشأ	الوحدة القياسية	وصف السلعة	HS
		Value(I.D)	Value(\$)	Weight(K.G)	Quantity		Unit		
	South Korea	1,332,596,200	1,125,800	219,000	73	كوريا الجنوبية	NO.		
		1,351,352,600	1,141,650	225,000	75	المجموع			
Other transport vehicles, with compression ignition internal combustion piston engine (diesel or semidiesel) :n, g.v.w. exceeding 5 tonnes but not exceeding 20 tonnes								غيرها، من سيارات لنقل البضائع مجهزة بمحرك ذي مكابس يتم الاشتعال فيها بالضغط (ديزل أو نصف ديزل) يزيد وزنها الاجمالي القائم مع الحمولة القصوى عن 5طن ولا يتجاوز 20طن	87042299
	Germany	539,137,952	455,353	3,000	1	المانيا	NO.		
	Iran	148,000,000	125,000	3,000	1	ايران	NO.		
	Japan	409,389,600	345,900	63,000	21	اليابان	NO.		
	United States of America	1,135,578,674	960,607	15,000	5	الولايات المتحدة الامريكية	NO.		
	Canada	4,137,000	3,500	3,000	1	كندا	NO.		
		2,236,243,226	1,890,360	87,000	29	المجموع			
Lorry chassis cabs with compression ignition internal combustion piston engine (diesel or semi diesel) g.v.w. exceeding 20 tonnes								هيكل محتويه على غرفه القيادة للشاحنات الكبيره (لوري) يزيد وزنها الاجمالي وهي محملة 20طن جاهزه	87042311
	United Arab Emirates	152,879,880	129,340	12,000	4	الامارات العربية المتحدة	NO.		

الاستيرادات السلعية (غير النفطية) حسب السلعة وبلد المنشأ لسنة 2017
Imports (non oil) by commodity and origin country for the year 2017

Con. Table (9)- Follow

تابع جدول (9) - يتبع

Commodity	Country	القيمة بالدينار	القيمة بالدولار	الوزن (كغم)	الكمية	بلد المنشأ	الوحدة القياسية	وصف السلعة	HS
		Value(I.D)	Value(\$)	Weight(K.G)	Quantity		Unit		
	France	333,508,000	282,000	6,000	2	فرنسا	NO.		
	Sweden	197,147,820	166,760	18,000	6	السويد	NO.		
	Belgium	88,800,000	75,000	3,000	1	بلجيكا	NO.		
	Germany	11,662,356,320	9,859,980	117,000	39	المانيا	NO.		
	Netherlands	287,399,424	242,736	18,000	6	هولندا	NO.		
	Finland	36,704,000	31,000	3,000	1	فنلندا	NO.		
	China	1,646,409,768	1,391,069	126,000	42	الصين	NO.		
	South Korea	31,297,710	26,465	6,000	2	كوريا الجنوبية	NO.		
	Turkey	1,482,685,520	1,254,360	108,000	36	تركيا	NO.		
	Iran	296,000,000	250,000	15,000	5	ايران	NO.		
	Japan	6,225,049,158	5,262,959	606,000	202	اليابان	NO.		
	United States of America	1,448,852,304	1,223,868	25,000	8	الولايات المتحدة الأمريكية	NO.		
	Canada	894,632,160	756,880	6,000	2	كندا	NO.		
		24,783,722,064	20,952,417	1,069,000	356	المجموع			
Lorry body chassis, with compression ignition internal combustion piston engine (diesel or semi diesel) g.v.w. exceeding 20 tonnes								ابدان مركبه على الهياكل للشاحنات الكبيره(لوري) يزيد وزنها الإجمالي وهي محملة عن 20طن جاهزه	87042312
	United Arab Emirates	301,534,296	254,994	24,000	8	الإمارات العربية المتحدة	NO.		
	Egypt	73,284,000	62,000	6,000	2	جمهورية مصر العربية	NO.		
	Italy	852,047,840	719,635	15,000	5	إيطاليا	NO.		
	Germany	1,527,616,280	1,292,400	3,000	1	المانيا	NO.		
	China	2,057,570,850	1,740,157	27,000	9	الصين	NO.		
	Iran	1,261,788,800	1,065,700	66,000	22	ايران	NO.		
	Thailand	210,396,000	178,000	3,000	1	تايلند	NO.		
		6,284,238,066	5,312,886	144,000	48	المجموع			

الإستيرادات السلعية (غير النفطية) حسب السلعة وبلد المنشأ لسنة 2017
Imports (non oil) by commodity and origin country for the year 2017

Con. Table (9)- Follow

تابع جدول (9) - يتبع

Commodity	Country	القيمة بالدينار	القيمة بالدولار	الوزن (كغم)	الكمية	بلد المنشأ	الوحدة القياسية	وصف السلعة	HS
		Value(I.D)	Value(\$)	Weight(K.G)	Quantity		Unit		
Tanker body chassis, with compression ignition internal combustion piston engine (diesel or semi diesel) g.v.w. exceeding 20 tonnes								إبدان مركبه على الهيكل لسيارات صهاريج يزيد وزنها الإجمالي وهي محملة عن 20طن جاهزه	87042332
	United Arab Emirates	611,873,572	517,646	22,500	8	الإمارات العربية المتحدة	NO.		
	Italy	170,106,402	143,761	51,000	25	إيطاليا	NO.		
	Germany	537,627,180	454,077	12,000	5	ألمانيا	NO.		
	China	300,193,243	253,542	10,000	2	الصين	NO.		
	South Korea	71,040,000	60,000	1,500	1	كوريا الجنوبية	NO.		
	Turkey	23,680,000	20,000	5,000	1	تركيا	NO.		
	Japan	24,864,000	21,000	3,000	1	اليابان	NO.		
	Burundi	138,500,780	116,977	3,000	1	بورندي	NO.		
	United States of America	770,466,688	650,732	10,000	2	الولايات المتحدة الأمريكية	NO.		
		2,648,351,865	2,237,735	118,000	46	المجموع			
Hoist vehicles, with compression ignition internal combustion piston engine (diesel or semi diesel) g.v.w. exceeding 20 tonnes								سيارات مجهزه خصيصا ببيكرات رافعه واجهزه تنضيد للتحميل والنقل يزيد وزنها الإجمالي مع الحمولة عن 20طن, جاهزه	87042350
	United Arab Emirates	165,480,000	140,000	10,000	4	الإمارات العربية المتحدة	NO.		
	Germany	42,043,840	35,510	3,000	1	ألمانيا	NO.		

الاستيرادات السلعية (غير النفطية) حسب السلعة وبلد المنشأ لسنة 2017
Imports (non oil) by commodity and origin country for the year 2017

Con. Table (9)- Follow

تابع جدول (9) - يتبع

Commodity	Country	القيمة بالدينار	القيمة بالدولار	الوزن (كغم)	الكمية	بلد المنشأ	الوحدة القياسية	وصف السلعة	HS
		Value(I.D)	Value(\$)	Weight(K.G)	Quantity		Unit		
	European Union	9,456,000	8,000	5,000	1	الاتحاد الاوربي	NO.		
	China	839,752,446	709,318	13,000	4	الصين	NO.		
	South Korea	3,337,439,072	2,818,784	6,000	2	كوريا الجنوبية	NO.		
	Turkey	630,892,500	533,750	80,000	30	تركيا	NO.		
	India	56,145,000	47,500	5,000	1	الهند	NO.		
	Japan	264,571,860	223,540	24,000	7	اليابان	NO.		
	United States of America	236,400,000	200,000	18,000	4	الولايات المتحدة الامريكية	NO.		
		5,582,180,718	4,716,402	164,000	54	المجموع			
Cement vehicles, with compression ignition internal combustion piston engine (diesel or semi diesel) g.v.w. exceeding 20 tonnes								سيارات ذات تركيبات اليه ومعدده خصيصا لنقل الاسمنت والخرسانه بحالتيهما الطريه بزيد وزنها الاجمالي مع الحموله عن 20طن, جاهزه	87042360
	Italy	70,920,000	60,000	3,000	1	ايطاليا	NO.		
		70,920,000	60,000	3,000	1	المجموع			
Refrigerator vehicles, with compression ignition internal combustion piston engine (diesel or semi diesel) g.v.w. exceeding 20 tonnes								غيرها من سيارات مجهزه بصناديق للتبريد بزيد وزنها الاجمالي مع الحموله عن 20طن, جاهزه	87042391
	South Korea	145,040,000	122,500	20,000	8	كوريا الجنوبية	NO.		
	Turkey	26,640,000	22,500	5,000	1	تركيا	NO.		

الاستيرادات السلعية (غير النفطية) حسب السلعة وبلد المنشأ لسنة 2017
Imports (non oil) by commodity and origin country for the year 2017

Con. Table (9)- Follow

تابع جدول (9) - يتبع

Commodity	Country	القيمة بالدينار	القيمة بالدولار	الوزن (كغم)	الكمية	بلد المنشأ	الوحدة القياسية	وصف السلعة	HS
		Value(I.D)	Value(\$)	Weight(K.G)	Quantity		Unit		
		171,680,000	145,000	25,000	9	المجموع			
Light truck chassis cabs, normal box, with spark ignition internal combustion piston engine :g.v.w. not exceeding 5 tonnes								هياكل محتوية على غرفه القيادة لشاحنات النقل الخفيف (عربييات دباننا, هاف لوري وما يمانتها) مجهزه بمحركات ذات مكابس يتم الاشتغال فيها بالشرر لا يتجاوزوزنها الاجمالي القائم مع الحمولة القصوى 5طن ذات صندوق عادي, جاهزه	87043131
	United Arab Emirates	36,169,200	30,600	6,000	3	الامارات العربية المتحدة	NO.		
		36,169,200	30,600	6,000	3	المجموع			
Tankers:Chassis fitted with cabs.with spark ignition internal combustion piston engine :g.v.w. not exceeding 5 tonnes								هياكل محتوية على غرفه القيادة لسيارات صهاريج مجهزه بمحركات ذات مكابس يتم الاشتغال فيها بالشرر لايزيد وزنها الإجمالي وهي محملة عن 5طن, جاهزه	87043151
	United Arab Emirates	7,092,000	6,000	4,000	2	الامارات العربية المتحدة	NO.		
	Sri Lanka	28,416,000	24,000	6,000	3	سرى لانكا	NO.		
	Iran	207,200,000	175,000	10,000	5	ايران	NO.		
		242,708,000	205,000	20,000	10	المجموع			

الاستيرادات السلعية (غير النفطية) حسب السلعة وبلد المنشأ لسنة 2017
Imports (non oil) by commodity and origin country for the year 2017

Con. Table (9)- Follow

تابع جدول (9) - يتبع

Commodity	Country	القيمة بالدينار	القيمة بالدولار	الوزن (كغم)	الكمية	بلد المنشأ	الوحدة القياسية	وصف السلعة	HS
		Value(I.D)	Value(\$)	Weight(K.G)	Quantity		Unit		
Garbage vehicle chassis cabs, with spark ignition internal combustion piston engine :g.v.w. not exceeding 5 tonnes								هياكل محتوية على غرفه القيادة لسيارات مجهزه بمحركات ذات مكابس يتم الاشتغال فيها بالشرر لا يزيد وزنها الاجمالي مع الحموله عن 5طن معده لنقل القمامه وان كانت مجهزه بوسائل للتعبئه او الضغط والترطيب جاهزه	87043161
	Germany	94,720,000	80,000	2,500	1	المانيا	NO.		
	Denmark	5,910,000	5,000	1,500	1	الدنمارك	NO.		
	European Union	31,204,800	26,400	10,000	2	الاتحاد الاوربي	NO.		
	Turkey	26,640,000	22,500	5,000	1	تركيا	NO.		
	Japan	858,871,314	726,227	31,500	9	اليابان	NO.		
		1,017,346,114	860,127	50,500	14	المجموع			
Refrigerator vehicles, with spark ignition internal combustion piston engine :g.v.w. not exceeding 5 tonnes								سيارات مجهزه بصناديق للتبريد مجهزه بمحركات ذات مكابس يتم الاشتغال فيها بالشرر لايزيد وزنها الاجمالي مع الحموله عن 5طن جاهزه	87043180
	Iran	260,040	220	100	100	ايران	NO.		
		260,040	220	100	100	المجموع			

الاستيرادات السلعية (غير النفطية) حسب السلعة وبلد المنشأ لسنة 2017
Imports (non oil) by commodity and origin country for the year 2017

Con. Table (9)- Follow

تابع جدول (9) - يتبع

Commodity	Country	القيمة بالدينار	القيمة بالدولار	الوزن (كغم)	الكمية	بلد المنشأ	الوحدة القياسية	وصف السلعة	HS
		Value(I.D)	Value(\$)	Weight(K.G)	Quantity		Unit		
Other transport vehicles, with spark ignition internal combustion piston engine : :g.v.w. not exceeding 5 tonnes								غيرها من سيارات لنقل البضائع مجهزة بمحرك ذي مكابس يتم الاشتعال فيها بالضغط (ديزل أو نصف ديزل) لا يزيد وزنها الاجمالي القائم مع الحمولة عن 5طن	87043190
	European Union	349,302,276	295,518	5,000	2,000	الاتحاد الاوربي	NO.		
	China	9,405,174	7,957	10,000	2,300	الصين	NO.		
	Turkey	886,500	750	850	40	تركيا	NO.		
	Iran	2,955,000	2,500	1,000	2	ايران	NO.		
		362,548,950	306,725	16,850	4,342	المجموع			
Lorry, etc., chassiscabs, with spark ignition internal combustion piston engine g.v.w. exceeding 5 tonnes								هياكل محتوية على غرفه القيادة للشاحنات الكبيره(لوري) والشاحنات ذات الصندوق القلاب والشاحنات الصهاريج مجهزة بمحركات ذات مكابس يتم الاشتعال فيها بالشرريزيد وزنها الاجمالي وهي محملة5طن جاهزه	87043211
	Germany	53,190,000	45,000	2,000	1	المانيا	NO.		
	China	654,099,124	552,853	31,500	14	الصين	NO.		
		707,289,124	597,853	33,500	15	المجموع			

الاستيرادات السلعية (غير النفطية) حسب السلعة وبلد المنشأ لسنة 2017
Imports (non oil) by commodity and origin country for the year 2017

Con. Table (9)- Follow

تابع جدول (9) - يتبع

Commodity	Country	القيمة بالدينار	القيمة بالدولار	الوزن (كغم)	الكمية	بلد المنشأ	الوحدة القياسية	وصف السلعة	HS
		Value(I.D)	Value(\$)	Weight(K.G)	Quantity		Unit		
Lorry, etc., body chassis, with spark ignition internal combustion piston engine g.v.w. exceeding 5 tonnes								ابدان مركبه على الهياكل للشاحنات الكبيره (لوري) والشاحنات ذات الصندوق القلاب والشاحنات الصهاريج مجهزه بمحركات ذات مكابس يتم الاشتغال فيها بالشريريزيد وزنها الاجمالي وهي محملة 5طن , جاهزه	87043212
	France	62,752,000	53,000	15,000	5	فرنسا	NO.		
	Germany	71,524,647	60,409	3,000	1	المانيا	NO.		
	Iran	328,204,800	277,200	2,000	1	ايران	NO.		
	Japan	214,818,000	181,500	24,000	8	اليابان	NO.		
	Burundi	71,524,647	60,409	3,000	1	بورندي	NO.		
		748,824,094	632,518	47,000	16	المجموع			
Garbage vehicle body chassis, with spark ignition internal combustion piston engine : g.v.w. exceeding 5 tonnes								ابدان مركبه على الهياكل لسيارات يزيد وزنها الاجمالي مع الحمولة عن 5طن معده لنقل القمامه وان كانت مجهزه بوسائل للتعبئه او الضغط والترطيب , جاهزه	87043222
	Iran	328,204,800	277,200	72,000	72	ايران	NO.		
		328,204,800	277,200	72,000	72	المجموع			

الإستيرادات السلعية (غير النفطية) حسب السلعة وبلد المنشأ لسنة 2017
Imports (non oil) by commodity and origin country for the year 2017

Con. Table (9)- Follow

تابع جدول (9) - يتبع

Commodity	Country	القيمة بالدينار	القيمة بالدولار	الوزن (كغم)	الكمية	بلد المنشأ	الوحدة القياسية	وصف السلعة	HS
		Value(I.D)	Value(\$)	Weight(K.G)	Quantity		Unit		
Other transport vehicles, with spark ignition internal combustion piston engine : g.v.w. exceeding 5 tonnes								غيرها من الشاحنات الكبيرة (لوري) والشاحنات ذات الصندوق القلاب والشاحنات الصهاريج يزيد وزنها الإجمالي وهي محملة 5طن جاهزه	87043290
	Italy	146,756,800	123,950	18,000	5	إيطاليا	NO.		
	Germany	7,992,000	6,750	3,000	1	ألمانيا	NO.		
	Spain	392,140,800	331,200	6,000	2	إسبانيا	NO.		
	China	3,668,915,862	3,099,904	47,000	11	الصين	NO.		
	South Korea	137,817,600	116,400	22,000	11	كوريا الجنوبية	NO.		
	Turkey	45,286,500	38,250	10,100	202	تركيا	NO.		
	Iran	26,308,480	22,220	101,000	6	إيران	NO.		
	Japan	2,392,295,680	2,020,520	119,500	62	اليابان	NO.		
	United States of America	422,685,632	356,998	4,500	2	الولايات المتحدة الأمريكية	NO.		
	Canada	6,983,710,053	5,902,431	23,000	5	كندا	NO.		
		14,223,909,407	12,018,623	354,100	307	المجموع			
Other than a vehicle for transporting goods, ready-								غيرها من السيارات لنقل البضائع, جاهزه	87049000
	United Kingdom	42,788,400	36,200	7,000	3,000	المملكة المتحدة	NO.		
	China	286,871,400	242,700	26,000	4,045	الصين	NO.		
	Iran	31,358,460	26,530	7,000	3,553	إيران	NO.		
		361,018,260	305,430	40,000	10,598	المجموع			
Crane lorries								سيارات رافعة (سيارات ونش)	87051000
	United Arab Emirates	83,590,400	70,600	3,000	1	الإمارات العربية المتحدة	NO.		
	France	245,383,064	207,452	12,000	4	فرنسا	NO.		

الاستيرادات السلعية (غير النفطية) حسب السلعة وبلد المنشأ لسنة 2017
Imports (non oil) by commodity and origin country for the year 2017

Con. Table (9)- Follow

تابع جدول (9) - يتبع

Commodity	Country	القيمة بالدينار	القيمة بالدولار	الوزن (كغم)	الكمية	بلد المنشأ	الوحدة القياسية	وصف السلعة	HS
		Value(I.D)	Value(\$)	Weight(K.G)	Quantity		Unit		
	Italy	1,015,196,212	857,434	21,000	7	إيطاليا	NO.		
	Germany	52,891,648	44,672	3,000	1	ألمانيا	NO.		
	Ireland	104,016,000	88,000	3,000	1	أيرلندا	NO.		
	European Union	88,800,000	75,000	3,000	1	الاتحاد الأوروبي	NO.		
	China	417,518,000	353,000	54,000	18	الصين	NO.		
	Turkey	956,952,108	808,237	4,000	2	تركيا	NO.		
	Iran	2,131,200	1,800	3,000	1	إيران	NO.		
	Japan	139,605,920	118,010	45,000	15	اليابان	NO.		
	United States of America	134,808,000	114,000	12,000	4	الولايات المتحدة الأمريكية	NO.		
		3,240,892,552	2,738,205	163,000	55	المجموع			
Cars, "Derek" drilling and sounding								سيارات "ديريك" للحفر أو السبر	87052000
	United Kingdom	118,200,000	100,000	25,000	1	المملكة المتحدة	NO.		
	China	580,755,760	490,859	21,000	7	الصين	NO.		
	South Korea	1,249,508,106	1,055,930	18,000	6	كوريا الجنوبية	NO.		
	Japan	866,896,593	732,800	15,000	5	اليابان	NO.		
	United States of America	599,260,288	506,132	3,000	1	الولايات المتحدة الأمريكية	NO.		
		3,414,620,747	2,885,721	82,000	20	المجموع			
Fire fighting vehicles								سيارات مكافحة الحرائق	87053000
	Germany	1,880,053,368	1,589,101	14,500	5	ألمانيا	NO.		
	European Union	10,705,060,238	9,056,735	47,500	15	الاتحاد الأوروبي	NO.		
	China	102,791,328	86,817	3,000	1	الصين	NO.		
	United States of America	839,358,391	708,918	3,000	1	الولايات المتحدة الأمريكية	NO.		
		13,527,263,325	11,441,571	68,000	22	المجموع			
Concrete Mixer lorries								سيارات خلط الخرسانة	87054000
	Germany	2,200,217,848	1,860,052	48,000	16	ألمانيا	NO.		
	Turkey	118,400,000	100,000	20,000	2	تركيا	NO.		
	Iran	723,424,000	611,000	47,500	16	إيران	NO.		
		3,042,041,848	2,571,052	115,500	34	المجموع			

الإستيرادات السلعية (غير النفطية) حسب السلعة وبلد المنشأ لسنة 2017
Imports (non oil) by commodity and origin country for the year 2017

Con. Table (9)- Follow

تابع جدول (9) - يتبع

Commodity	Country	القيمة بالدينار	القيمة بالدولار	الوزن (كغم)	الكمية	بلد المنشأ	الوحدة القياسية	وصف السلعة	HS
		Value(I.D)	Value(\$)	Weight(K.G)	Quantity		Unit		
Towing and repair trucks, mobile workshops								سيارات معدة للقطر والتصليح وسيارات ورش متنقلة مجهزه باللات وعدد مختلفه	87059010
	United Arab Emirates	870,635,196	736,578	1,000	1	الامارات العربية المتحدة	NO.		
		870,635,196	736,578	1,000	1	المجموع			
Trucks fitted with ladders or elevator platforms								سيارات ذات سلالم وسيارات ذات سطح رافع لصيانته الخطوط الكهربائية والاضاءه العامه في الشوارع وما يماثلها	87059020
	Italy	19,832,000	16,750	5,000	1	إيطاليا	NO.		
	European Union	20,277,624	17,136	6,000	2	الاتحاد الأوربي	NO.		
	Turkey	250,648,000	212,000	49,000	23	تركيا	NO.		
			290,757,624	245,886	60,000	26	المجموع		
Spraying vehicles for all uses								سيارات الرش لجميع الاستعمالات	87059040
	France	212,760,000	180,000	12,000	4	فرنسا	NO.		
	Germany	1,062,880,404	899,222	12,000	4	ألمانيا	NO.		
	Turkey	26,640,000	22,500	2,500	1	تركيا	NO.		
	Japan	31,524,000	26,625	8,000	3	اليابان	NO.		
		1,333,804,404	1,128,347	34,500	12	المجموع			
Vehicles equipped with power generators								سيارات مجهزه بمولدات كهربائيه	87059060
	United Kingdom	409,031,100	346,050	10,000	10	المملكة المتحدة	NO.		
	China	194,936,622	164,921	112,100	1,144	الصين	NO.		
	South Korea	34,573,500	29,250	29,000	585	كوريا الجنوبية	NO.		
	Iran	90,423,000	76,500	4,000	3	إيران	NO.		

الاستيرادات السلعية (غير النفطية) حسب السلعة وبلد المنشأ لسنة 2017
Imports (non oil) by commodity and origin country for the year 2017

Con. Table (9)- Follow

تابع جدول (9) - يتبع

Commodity	Country	القيمة بالدينار	القيمة بالدولار	الوزن (كغم)	الكمية	بلد المنشأ	الوحدة القياسية	وصف السلعة	HS
		Value(I.D)	Value(\$)	Weight(K.G)	Quantity		Unit		
		728,964,222	616,721	155,100	1,742	المجموع			
Vehicles for radiography								سيارات التصوير بالاشعة	87059070
	Germany	2,287,429,181	1,933,737	87,000	29	المانيا	NO.		
	European Union	81,672,320	68,980	3,000	1	الاتحاد الاوربي	NO.		
		2,369,101,501	2,002,717	90,000	30	المجموع			
Searchlight trucks with light projectors								سيارات الاضواء الكاشفة المحتوية على جهاز لالقاء الضوء	87059091
	Germany	630,781,920	532,755	3,000	1	المانيا	NO.		
		630,781,920	532,755	3,000	1	المجموع			
Vehicles equipped with tanks and water pumps								سيارات مجهزه بصهاريج ومضخات لشطف المياه	87059094
	Kuwait	230,492,832	194,673	12,000	4	الكويت	NO.		
	Italy	1,041,553,220	880,311	63,000	21	إيطاليا	NO.		
	Germany	4,890,052,083	4,135,107	81,000	27	المانيا	NO.		
	Spain	585,885,592	495,191	21,000	7	اسبانيا	NO.		
	China	1,420,249,908	1,199,562	15,000	5	الصين	NO.		
	Turkey	49,728,000	42,000	3,000	1	تركيا	NO.		
	United States of America	190,065,600	160,800	6,000	2	الولايات المتحدة الامريكية	NO.		
		8,408,027,235	7,107,644	201,000	67	المجموع			

الاستيرادات السلعية (غير النفطية) حسب السلعة وبلد المنشأ لسنة 2017
Imports (non oil) by commodity and origin country for the year 2017

Con. Table (9)- Follow

تابع جدول (9) - يتبع

Commodity	Country	القيمة بالدينار	القيمة بالدولار	الوزن (كغم)	الكمية	بلد المنشأ	الوحدة القياسية	وصف السلعة	HS
		Value(I.D)	Value(\$)	Weight(K.G)	Quantity		Unit		
Other special purpose motor vehicles								غيرها من سيارات لاستعمالات خاصة، غير ما كان منها معدا بصفة رئيسية لنقل الأشخاص أو البضائع (مثل سيارات نقل وقطر السيارات المعطلة، السيارات الراقعة، سيارات مكافحة الحرائق، سيارات خلط الخرسانة، سيارات الكنس، سيارات الفرش أو الرش، سيارات الورش المتحركة وسيارات	87059099
	Sweden	831,168,000	702,000	36,000	12	السويد	NO.		
	Germany	558,495,000	472,500	9,000	3	المانيا	NO.		
	China	771,087,584	652,144	12,000	3	الصين	NO.		
	Japan	1,778,671,104	1,502,256	42,000	12	اليابان	NO.		
		3,939,421,688	3,328,900	99,000	30	المجموع			
Chassis fitted For the vehicles of heading 87.03								إبدان للسيارات الداخلة في البند 87.03	87071000
	China	656,145,312	554,293	470,000	5,916	الصين	NO.		
	Turkey	40,848,000	34,500	10,000	22	تركيا	NO.		
	Iran	5,346,262,600	4,515,425	417,000	1,085	ايران	NO.		
		6,043,255,912	5,104,218	897,000	7,023	المجموع			

الإستيرادات السلعية (غير النفطية) حسب السلعة وبلد المنشأ لسنة 2017
Imports (non oil) by commodity and origin country for the year 2017

Con. Table (9)- Follow

تابع جدول (9) - يتبع

Commodity	Country	القيمة بالدينار	القيمة بالدولار	الوزن (كغم)	الكمية	بلد المنشأ	الوحدة القياسية	وصف السلعة	HS
		Value(I.D)	Value(\$)	Weight(K.G)	Quantity		Unit		
Bodies for pickups. for the motor vehicles of heading 87.04:								إبدان للعربات السياره الداخلة في البند 87.04 للشاحنات الصغيره (وانيت) بيك اب	87079031
	Turkey	662,448,000	559,500	22,500	15	تركيا	NO.		
		662,448,000	559,500	22,500	15	المجموع			
Bodies for light transportation trucks for the motor vehicles of heading 87.04:								إبدان للعربات السياره الداخلة في البند 87.04 للشاحنات النقل الخفيف (ديانا ,هاف لوري وما يماثلها)	87079032
	United Arab Emirates	31,027,500	26,250	3,000	1	الإمارات العربية المتحدة	NO.		
		31,027,500	26,250	3,000	1	المجموع			
Other Chassis fitted with engines, for the motor vehicles of headings 87.01 to 87.05.								غيرها هياكل (شاسيهات) مجهزة بمحركاتها، للعربات السياره الداخلة في البنود من 87.01 لغاية 87.05.	87079090
	China	310,377,312	262,143	5,000	240	الصين	NO.		
	Iran	147,644,800	124,700	65,000	65	ايران	NO.		
		458,022,112	386,843	70,000	305	المجموع			
Bumpers and parts for cars								واقبات الصدمات وأجزاؤها للسيارات	87081000
	Sweden	32,800,500	27,750	2,350	266	السويد	NO.		
	European Union	30,395,130	25,715	3,180	453	الاتحاد الأوربي	NO.		
	China	60,640,146	51,303	10,000	3,694	الصين	NO.		
	Turkey	93,065,040	78,720	20,600	2,732	تركيا	NO.		
	Iran	1,501,140	1,270	200	20	ايران	NO.		
	United States of America	17,139,000	14,500	30,000	24	الولايات المتحدة الأمريكية	NO.		

الاستيرادات السلعية (غير النفطية) حسب السلعة وبلد المنشأ لسنة 2017
Imports (non oil) by commodity and origin country for the year 2017

Con. Table (9)- Follow

تابع جدول (9) - يتبع

Commodity	Country	القيمة بالدينار	القيمة بالدولار	الوزن (كغم)	الكمية	بلد المنشأ	الوحدة القياسية	وصف السلعة	HS
		Value(I.D)	Value(\$)	Weight(K.G)	Quantity		Unit		
		235,540,956	199,258	66,330	7,189	المجموع			
Safety seat belts for cars								أحزمة الأمان من اجزاء ولوازم ابدان السيارات	87082100
	Turkey	1,182,000	1,000	150	50	تركيا	NO.		
		1,182,000	1,000	150	50	المجموع			
Other of parts and accessories of bodies (including cabs) :for cars								غيرها من اجزاء ولوازم أخرى للأبدان (بما في ذلك غرف القيادة) للسيارات	87082990
	China	178,228,100	150,775	270,690	27,618	الصين	NO.		
	South Korea	14,650,640	12,385	11,090	21,389	كوريا الجنوبية	NO.		
	Turkey	3,450,258	2,919	18,360	1,836	تركيا	NO.		
	Iran	17,273,748	14,614	2,000	1,600	ايران	NO.		
		213,602,746	180,693	302,140	52,443	المجموع			
OTHER BRAKES AND SERVO-BRAKES AND PARTS THEREOF , OF THE MOTOR VEHICLES .								غيرها من مكابح (فرامل) ومكابح مساعدة (فرامل سرفو) للسيارات اجزاؤها	87083900
	European Union	32,032,200	27,100	1,000	300	الاتحاد الاوربي	NO.		
	China	355,200	300	250	200	الصين	NO.		
	Taiwan (Formosa)	10,082,460	8,530	3,000	309	تايوان (فرموزا)	NO.		
	Turkey	44,147,700	37,350	11,100	2,090	تركيا	NO.		
	Iran	32,877,330	27,815	12,500	1,655	ايران	NO.		
	United States of America	3,948,136,273	3,338,971	137,500	10,100	الولايات المتحدة الامريكية	NO.		
		4,067,631,163	3,440,066	165,350	14,654	المجموع			

الاستيرادات السلعية (غير النفطية) حسب السلعة وبلد المنشأ لسنة 2017
Imports (non oil) by commodity and origin country for the year 2017

Con. Table (9)- Follow

تابع جدول (9) - يتبع

Commodity	Country	القيمة بالدينار	القيمة بالدولار	الوزن (كغم)	الكمية	بلد المنشأ	الوحدة القياسية	وصف السلعة	HS
		Value(I.D)	Value(\$)	Weight(K.G)	Quantity		Unit		
Gear boxes and parts for cars								علب تغيير السرعة (غير بوكس) وأجزاء للسيارات	87084000
	European Union	23,214,480	19,640	7,000	108	الاتحاد الأوربي	NO.		
	China	234,036	198	200	10	الصين	NO.		
	Iran	312,048	264	2,000	200	ايران	NO.		
		23,760,564	20,102	9,200	318	المجموع			
Driving axes of changing the combinations of speed, but with other components for transmissions, axles carrier for cars; parts								محاور دافعة ذات تركيبات مغيرة للسرعة، وإن كانت مزودة بمكونات أخرى لنقل الحركة، محاور حاملة للسيارات؛ أجزاؤها	87085000
	South Korea	78,598,272	66,496	15,000	6,500	كوريا الجنوبية	NO.		
	Iran	22,742,862	19,241	69,800	8,020	ايران	NO.		
	United States of America	242,308,146	204,652	80,000	8	الولايات المتحدة الأمريكية	NO.		
		343,649,280	290,389	164,800	14,528	المجموع			
Suspension systems and parts thereof (including shock absorbers)for cars								ماصات صدمات التعليق (أمورتيسور) للسيارات	87088000
	Italy	10,756,200	9,100	850	215	ايطاليا	NO.		
	European Union	22,877,610	19,355	8,850	5,078	الاتحاد الأوربي	NO.		
	China	234,250,464	198,171	85,270	33,573	الصين	NO.		
	South Korea	35,460,000	30,000	10,944	912	كوريا الجنوبية	NO.		
	Turkey	283,177,578	239,479	124,235	9,956	تركيا	NO.		

الاستيرادات السلعية (غير النفطية) حسب السلعة وبلد المنشأ لسنة 2017
Imports (non oil) by commodity and origin country for the year 2017

Con. Table (9)- Follow

تابع جدول (9) - يتبع

Commodity	Country	القيمة بالدينار	القيمة بالدولار	الوزن (كغم)	الكمية	بلد المنشأ	الوحدة القياسية	وصف السلعة	HS
		Value(I.D)	Value(\$)	Weight(K.G)	Quantity		Unit		
	Iran	256,603,834	217,087	164,140	31,672	ايران	NO.		
	Japan	8,451,300	7,150	650	15	اليابان	NO.		
	United States of America	91,425,336	77,348	5,000	1,898	الولايات المتحدة الامريكية	NO.		
		943,002,322	797,690	399,939	83,319	المجموع			
Radiators and parts thereof for cars								مبردات حرارة بالماء (رادياتورات) للسيارات	87089100
	Lebanon	455,464,788	385,334	20,000	80	لبنان	NO.		
	United Arab Emirates	15,862,440	13,420	6,711	1,270	الامارات العربية المتحدة	NO.		
	Germany	7,789,520	6,580	26,250	1,776	المانيا	NO.		
	European Union	4,035,072	3,408	700	140	الاتحاد الاوربي	NO.		
	China	201,728,854	170,516	193,416	18,034	الصين	NO.		
	South Korea	5,646,496	4,769	12,925	442	كوريا الجنوبية	NO.		
	Turkey	18,817,840	15,920	7,135	268	تركيا	NO.		
	Iran	131,382,560	110,965	28,150	2,555	ايران	NO.		
	India	1,182,000	1,000	500	77	الهند	NO.		
		841,909,570	711,912	295,787	24,642	المجموع			
Silencers (mufflers) and exhaust pipes; parts thereof for cars								كاتمات صوت ومواسير عوادم للسيارات	87089200
	Syria	41,807,340	35,370	78,519	6,159	الجمهورية العربية السورية	NO.		
	Germany	286,044	242	1,560	130	المانيا	NO.		
	European Union	413,700	350	1,800	150	الاتحاد الاوربي	NO.		
	China	6,063,660	5,130	13,338	1,026	الصين	NO.		
	Turkey	40,188,000	34,000	68,000	13,600	تركيا	NO.		
	Iran	281,751,744	237,966	23,745	51	ايران	NO.		
		370,510,488	313,058	186,962	21,116	المجموع			

الاستيرادات السلعية (غير النفطية) حسب السلعة وبلد المنشأ لسنة 2017
Imports (non oil) by commodity and origin country for the year 2017

Con. Table (9)- Follow

تابع جدول (9) - يتبع

Commodity	Country	القيمة بالدينار	القيمة بالدولار	الوزن (كغم)	الكمية	بلد المنشأ	الوحدة القياسية	وصف السلعة	HS
		Value(I.D)	Value(\$)	Weight(K.G)	Quantity		Unit		
Other of parts and accessories for cars								غيرها من أجزاء ولوازم السيارة	87089900
	Syria	38,898,892	32,876	24,057	41,255	الجمهورية العربية السورية	NO.		
	Jordan	2,138,886,444	1,806,608	63,520	6,763	المملكة الاردنية الهاشمية	NO.		
	Kuwait	9,142,848	7,722	5,000	500	الكويت	NO.		
	Lebanon	78,943,760	66,715	22,124	32,220	لبنان	NO.		
	Saudi Arabia	720,299,882	608,637	217,768	83,592	المملكة العربية السعودية	NO.		
	Oman	4,532,352	3,828	3,500	380	سلطنة عمان	NO.		
	United Arab Emirates	31,810,226,132	26,889,816	6,004,406	685,782	الإمارات العربية المتحدة	NO.		
	Egypt	683,401,568	577,237	380,016	73,801	جمهورية مصر العربية	NO.		
	United Kingdom	538,368,752	454,776	91,500	38,782	المملكة المتحدة	NO.		
	France	1,913,812,832	1,617,868	40,880	6,779	فرنسا	NO.		
	Italy	24,982,780,722	21,110,407	13,293,945	3,512,780	إيطاليا	NO.		
	Sweden	78,668,186	66,554	9,204	2,520	السويد	NO.		
	Belgium	82,647,076	69,842	5,146	1,496	بلجيكا	NO.		
	Germany	40,267,866,256	34,064,805	1,685,489	270,304	ألمانيا	NO.		
	Austria	207,603,552	175,353	24,000	360	ألمانيا	NO.		
	Denmark	31,371,550	26,525	10,400	516	الدنمارك	NO.		
	Netherlands	331,520	280	1,500	837	هولندا	NO.		
	Spain	952,723,316	804,679	51,429	5,290	اسبانيا	NO.		
	European Union	268,269,858,536	226,585,324	3,564,733	730,265	الاتحاد الاوربي	NO.		
	Cech	8,387,456	7,084	13,120	1,312	تشيك	NO.		
	Bologna	7,996,230	6,765	1,000	300	بولونيا	NO.		
	Romania	69,163,360	58,415	37,000	13,381	رومانيا	NO.		
	Russian Federation	149,083,882	125,933	5,000	342	روسيا الاتحادية	NO.		
	China	100,052,360,459	84,607,717	22,046,579	5,355,881	الصين	NO.		
	Vietnam	4,025,600	3,400	5,000	1,320	فيتنام	NO.		
	South Korea	192,921,321,480	163,167,576	96,536,211	10,694,080	كوريا الجنوبية	NO.		
	Sri Lanka	8,865,000	7,500	7,000	2,000	سرى لانكا	NO.		
	Taiwan (Formosa)	595,733,416	503,651	330,091	74,105	تايوان (فرموزا)	NO.		

الاستيرادات السلعية (غير النفطية) حسب السلعة وبلد المنشأ لسنة 2017
Imports (non oil) by commodity and origin country for the year 2017

Con. Table (9)- Follow

تابع جدول (9) - يتبع

Commodity	Country	القيمة بالدينار	القيمة بالدولار	الوزن (كغم)	الكمية	بلد المنشأ	الوحدة القياسية	وصف السلعة	HS
		Value(I.D)	Value(\$)	Weight(K.G)	Quantity		Unit		
	Turkey	5,216,904,942	4,408,914	1,902,204	532,646	تركيا	NO.		
	Iran	67,662,070,378	57,176,309	7,001,527	1,344,471	ايران	NO.		
	India	9,326,066,424	7,877,025	364,375	474,749	الهند	NO.		
	Indonesia	29,845,500	25,250	8,000	320	اندونيسيا	NO.		
	Japan	1,415,791,908	1,196,590	612,802	129,722	اليابان	NO.		
	Malaysia	121,793,190	102,930	223,289	28,447	ماليزيا	NO.		
	Singapore	4,137,000	3,500	5,250	1,750	سنغافورة	NO.		
	Thailand	288,728,748	244,016	202,639	60,553	تايلند	NO.		
	Kazakhstan	75,876,640	64,085	16,700	7,182	كازخستان	NO.		
	South Africa	67,039,264	56,621	8,000	1,500	جنوب افريقيا	NO.		
	United States of America	10,559,035,462	8,928,528	1,775,484	406,410	الولايات المتحدة الامريكية	NO.		
	Canada	845,479,628	714,155	42,742	8,071	كندا	NO.		
	Mexico	15,270,048	12,897	10,000	1,000	المكسيك	NO.		
	Australia	10,640,254	8,997	6,711	872	استراليا	NO.		
		762,265,980,445	644,277,710	156,659,341	24,634,636	المجموع			
Vehicles Electrical selfpropelled, not fitted with lifting or handling equipment, of the type used in factories, warehouses, dock areas or airports for short distance transport of goods								عربات سياره كهربائية ذاتية الدفع غير مزودة بأجهزة رفع أو تنضيد، من الأنواع المستعملة في المصانع أو المخازن أو الموانئ أو المطارات، لنقل البضائع لمسافات قصيرة	87091100
	China	202,476,600	171,300	8,500	634	الصين	NO.		
	Iran	9,432,360	7,980	3,000	228	ايران	NO.		

الاستيرادات السلعية (غير النفطية) حسب السلعة وبلد المنشأ لسنة 2017
Imports (non oil) by commodity and origin country for the year 2017

Con. Table (9)- Follow

تابع جدول (9) - يتبع

Commodity	Country	القيمة بالدينار	القيمة بالدولار	الوزن (كغم)	الكمية	بلد المنشأ	الوحدة القياسية	وصف السلعة	HS
		Value(I.D)	Value(\$)	Weight(K.G)	Quantity		Unit		
		211,908,960	179,280	11,500	862	المجموع			
parts of Works trucks, selfpropelled, not fitted with lifting or handling equipment, of the type used in factories, warehouses, dock areas or airports for short distance transport of goods; tractors of the type used on railway station platforms								اجزاء عربات سيارة، غير مزودة بأجهزة رفع أو تنضيد، من الأنواع المستعملة في المصانع أو المخازن أو الموانئ أو المطارات، لنقل البضائع لمسافات قصيرة؛ عربات جر من الأنواع المستعملة في محطات السكك الحديدية	87099000
	Italy	4,785,136,000	4,041,500	9,000	5	إيطاليا	NO.		
	South Korea	6,126,906,368	5,174,752	8,000	3	كوريا الجنوبية	NO.		
		10,912,042,368	9,216,252	17,000	8	المجموع			
Motorcycles With reciprocating internal combustion piston engine of a cylinder capacity not exceeding 50 cc								دراجات نارية مجهزة بمحرك ذي مكابس متناوبة لا تتجاوز سعة أسطواناتها 50 ³ سم	87111000
	Iran	64,059,672	54,196	5,000	50	إيران	NO.		

الاستيرادات السلعية (غير النفطية) حسب السلعة وبلد المنشأ لسنة 2017
Imports (non oil) by commodity and origin country for the year 2017

Con. Table (9)- Follow

تابع جدول (9) - يتبع

Commodity	Country	القيمة بالدينار	القيمة بالدولار	الوزن (كغم)	الكمية	بلد المنشأ	الوحدة القياسية	وصف السلعة	HS
		Value(I.D)	Value(\$)	Weight(K.G)	Quantity		Unit		
	Thailand	1,832,100	1,550	450	3	تايلند	NO.		
		65,891,772	55,746	5,450	53	المجموع			
With reciprocating internal combustion piston engine of a cylinder capacity exceeding 50 cc but not exceeding 250 cc								درجات نارية مجهزة بمحرك ذي مكابس متناوية تزيد سعة أسطواناتها عن 50 سم ³ ولا تتجاوز 250 سم ³	87112000
	Syria	2,551,938	2,159	150	1	الجمهورية العربية السورية	NO.		
	Jordan	107,909,508	91,294	2,100	5	المملكة الاردنية الهاشمية	NO.		
	Saudi Arabia	23,952,008	20,237	43,200	288	المملكة العربية السعودية	NO.		
	Germany	24,371,658	20,619	300	2	المانيا	NO.		
	European Union	21,302,692	17,992	2,600	26	الاتحاد الاوربي	NO.		
	China	25,168,026,182	21,267,532	10,306,522	32,829	الصين	NO.		
	South Korea	488,990,046	413,591	177,300	1,191	كوريا الجنوبية	NO.		
	Taiwan (Formosa)	106,320,092	89,932	23,950	41	تايبوان (فرموزا)	NO.		
	Turkey	128,273,376	108,339	23,650	208	تركيا	NO.		
	Iran	2,411,688,168	2,037,440	486,100	4,232	ايران	NO.		
	India	4,885,334,874	4,127,079	872,350	6,772	الهند	NO.		
	Japan	2,336,600	1,975	500	4	اليابان	NO.		
	Pakistan	92,352,000	78,000	13,550	104	باكستان	NO.		
	Thailand	63,128,256	53,408	2,250	6	تايلند	NO.		
	United States of America	63,028,968	53,324	900	6	الولايات المتحدة الامريكية	NO.		
	Canada	1,420,800	1,200	150	1	كندا	NO.		
		33,590,987,166	28,384,121	11,955,572	45,716	المجموع			

الاستيرادات السلعية (غير النفطية) حسب السلعة وبلد المنشأ لسنة 2017
Imports (non oil) by commodity and origin country for the year 2017

Con. Table (9)- Follow

تابع جدول (9) - يتبع

Commodity	Country	القيمة بالدينار	القيمة بالدولار	الوزن (كغم)	الكمية	بلد المنشأ	الوحدة القياسية	وصف السلعة	HS
		Value(I.D)	Value(\$)	Weight(K.G)	Quantity		Unit		
With reciprocating internal combustion piston engine of a cylinder capacity exceeding 800 cc								دراجات نارية مجهزة بمحرك ذي مكابس متناوية تزيد سعة أسطواناتها عن 800 سم ³	87115000
	Iran	3,552,000	3,000	6,000	40	ايران	NO.		
		3,552,000	3,000	6,000	40	المجموع			
Other of Motorcycles (including mopeds) and cycles fitted with an auxiliary motor, with or without sidecars; sidecars.								غيرها من دراجات نارية(موتوسكل)، ودراجات عادية مزودة بمحرك مساعد، وإن كانت بمركبات جانبية؛ مركبات جانبية للدراجات.	87119000
	Cech	18,202,800	15,400	12,000	120	تشيك	NO.		
	Japan	19,059,750	16,125	6,000	500	اليابان	NO.		
		37,262,550	31,525	18,000	620	المجموع			
Bicycles for children								دراجات هوائية عادية بعجلتين (بيسيكلات) وإن كانت للأطفال	87120010
	Saudi Arabia	4,157,024	3,511	4,800	480	المملكة العربية السعودية	NO.		
	United Arab Emirates	4,736,000	4,000	2,000	200	الإمارات العربية المتحدة	NO.		
	Spain	47,360,000	40,000	1,000	24,495	اسبانيا	NO.		
	European Union	27,430,894	23,201	22,855	1,300	الاتحاد الاوربي	NO.		

الاستيرادات السلعية (غير النفطية) حسب السلعة وبلد المنشأ لسنة 2017
Imports (non oil) by commodity and origin country for the year 2017

Con. Table (9)- Follow

تابع جدول (9) - يتبع

Commodity	Country	القيمة بالدينار	القيمة بالدولار	الوزن (كغم)	الكمية	بلد المنشأ	الوحدة القياسية	وصف السلعة	HS
		Value(I.D)	Value(\$)	Weight(K.G)	Quantity		Unit		
	China	1,338,503,478	1,131,346	899,918	152,009	الصين	NO.		
	South Korea	190,088,462	160,564	122,895	12,671	كوريا الجنوبية	NO.		
	Taiwan (Formosa)	18,607,770	15,735	5,000	381	تايوان (فرموزا)	NO.		
	Turkey	54,570,360	46,115	41,708	2,268	تركيا	NO.		
	Iran	491,735,916	415,398	146,535	27,026	ايران	NO.		
	Japan	68,351,514	57,827	64,477	2,541	اليابان	NO.		
	United States of America	7,660,480	6,470	4,000	400	الولايات المتحدة الأمريكية	NO.		
		2,253,201,898	1,904,167	1,315,188	223,771	المجموع			
cycles for people with disabilities and disability								دراجات لذوي العاهات والعجزه	87120020
	China	1,477,500	1,250	5,000	50	الصين	NO.		
	Iran	1,300,200	1,100	200	50	ايران	NO.		
		2,777,700	2,350	5,200	100	المجموع			
Other Bicycles and other cycles (including delivery tricycles), not motorised.								غيرها من دراجات هوائيه عادية بعجلتين (بيسيكلات) ودراجات آخر (بما في ذلك الدراجات ذات ثلاث عجلات وصندوق للتوزيع)، بدون محركات.	87120090
	China	14,148,540	11,970	6,460	2,480	الصين	NO.		
	Iran	8,900,460	7,530	3,600	300	ايران	NO.		
		23,049,000	19,500	10,060	2,780	المجموع			
Other Carriages for disabled persons mechanically propelled								غيرها من مقاعد ذات عجلات وعربات آخر لذوي العاهات، وإن كانت بمحرك أو بالية دفع أخرى.	87139000
	European Union	6,264,541	5,300	3,150	450	الاتحاد الاوربي	NO.		

الاستيرادات السلعية (غير النفطية) حسب السلعة وبلد المنشأ لسنة 2017
Imports (non oil) by commodity and origin country for the year 2017

Con. Table (9)- Follow

تابع جدول (9) - يتبع

Commodity	Country	القيمة بالدينار	القيمة بالدولار	الوزن (كغم)	الكمية	بلد المنشأ	الوحدة القياسية	وصف السلعة	HS
		Value(I.D)	Value(\$)	Weight(K.G)	Quantity		Unit		
	Turkey	17,954,580	15,190	1,050	2,005	تركيا	NO.		
	Iran	2,482,200	2,100	7,500	500	ايران	NO.		
		26,701,321	22,590	11,700	2,955	المجموع			
Saddles Of motorcycles (including mopeds) :								مقاعد (سروج) للدراجات النارية (بما في ذلك الدراجات العادية بمحركات ثابتة)	87141100
	European Union	2,188,032	1,848	336	168	الاتحاد الاوربي	NO.		
	China	111,362,960	94,092	30,400	20,615	الصين	NO.		
	South Korea	32,994,528	27,867	5,150	2,976	كوريا الجنوبية	NO.		
	Iran	125,096,704	105,656	4,400	11,081	ايران	NO.		
		271,642,224	229,463	40,286	34,840	المجموع			
Other of Parts and accessories Of motorcycles (including mopeds) :								غيرها من اجزاء ولوازم للدراجات النارية (بما في ذلك الدراجات العادية بمحركات ثابتة)	87141900
	Syria	4,440,000	3,750	1,500	1	الجمهورية العربية السورية	NO.		
	European Union	2,366,518	1,999	5,075	550	الاتحاد الاوربي	NO.		
	China	2,952,580,760	2,493,912	619,974	183,904	الصين	NO.		
	South Korea	224,761,460	189,888	72,952	53,399	كوريا الجنوبية	NO.		
	Taiwan (Formosa)	8,726,080	7,370	15,000	1,500	تايبوان (فرموزا)	NO.		
	Turkey	254,862,128	215,267	74,065	76,079	تركيا	NO.		
	Iran	661,732,542	558,961	350,267	51,870	ايران	NO.		
	India	45,799,488	38,682	11,980	20,355	الهند	NO.		
	Thailand	42,801,842	36,189	23,040	12,862	تايلند	NO.		
		4,198,070,818	3,546,018	1,173,853	400,520	المجموع			

الاستيرادات السلعية (غير النفطية) حسب السلعة وبلد المنشأ لسنة 2017
Imports (non oil) by commodity and origin country for the year 2017

Con. Table (9)- Follow

تابع جدول (9) - يتبع

Commodity	Country	القيمة بالدينار	القيمة بالدولار	الوزن (كغم)	الكمية	بلد المنشأ	الوحدة القياسية	وصف السلعة	HS
		Value(I.D)	Value(\$)	Weight(K.G)	Quantity		Unit		
Other of Parts and accessories of vehicles of headings 87.11 to 87.13.								غيرها من أجزاء ولوازم للعربات الداخلة في البنود من 87.11 لغاية 87.13.	87149900
	European Union	1,609,884	1,362	300	35	الاتحاد الاوربي	NO.		
		1,609,884	1,362	300	35	المجموع			
Baby carriages								عربات لنقل الأطفال	87150010
	China	152,971,648	129,302	86,860	12,339	الصين	NO.		
	Iran	354,600	300	3,000	50	ايران	NO.		
		153,326,248	129,602	89,860	12,389	المجموع			
Parts of baby carriages								غيرها من عربات لنقل الأطفال وأجزاؤها.	87150090
	China	14,715,900	12,450	1,500	1,766	الصين	NO.		
		14,715,900	12,450	1,500	1,766	المجموع			
Trailers and semitrailers of the caravan type, for housing or camping								مقطورات ومقطورات نصفية من طراز القافلات (كارافان)، للسكن أو للمخيمات	87161000
	Kuwait	69,519,744	58,716	19,500	11	الكويت	NO.		
	United Arab Emirates	931,946,528	787,117	95,000	38	الامارات العربية المتحدة	NO.		
	China	475,294,554	401,707	43,500	25	الصين	NO.		
	Turkey	96,015,184	81,212	17,500	7	تركيا	NO.		
	Iran	272,320,000	230,000	229,640	13	ايران	NO.		
		1,845,096,010	1,558,752	405,140	94	المجموع			

الاستيرادات السلعية (غير النفطية) حسب السلعة وبلد المنشأ لسنة 2017
Imports (non oil) by commodity and origin country for the year 2017

Con. Table (9)- Follow

تابع جدول (9) - يتبع

Commodity	Country	القيمة بالدينار	القيمة بالدولار	الوزن (كغم)	الكمية	بلد المنشأ	الوحدة القياسية	وصف السلعة	HS
		Value(I.D)	Value(\$)	Weight(K.G)	Quantity		Unit		
Selfloading or selfunloading trailers and semitrailers for agricultural purposes								مقطورات ومقطورات نصفية، ذاتية التحميل أو التفريغ، من الأنواع المجهزة لاستعمالات زراعية غير آلية الدفع	87162000
	Austria	955,839,648	807,297	2,000	1	النمسا	NO.		
	China	92,778,868	78,361	1,000	1	الصين	NO.		
	Turkey	19,904,880	16,840	4,600	54	تركيا	NO.		
	Iran	23,344,500	19,750	4,000	2	ايران	NO.		
		1,091,867,896	922,248	11,600	58	المجموع			
Tanker trailers and tanker semi trailers								(صهاريج) غير آلية الدفع مقطورات ومقطورات نصفية آخر، لنقل البضائع	87163100
	United Arab Emirates	3,117,798,992	2,635,038	23,500	15	الامارات العربية المتحدة	NO.		
	Germany	951,936,000	804,000	25,000	10	المانيا	NO.		
	China	420,027,552	354,753	14,000	7	الصين	NO.		
	United States of America	1,855,475,234	1,568,584	18,000	10	الولايات المتحدة الأمريكية	NO.		
		6,345,237,778	5,362,375	80,500	42	المجموع			
Trailers and semi-trailers with boxes for cooling or to save the heat for the transport of foodstuffs and perishable goods not mechanical								مقطورات ومقطورات نصفية ذات صناديق للتبريد أو لحفظ الحرارة معده لنقل المواد الغذائية والبضائع القابلة للتلف	87163920
	South Korea	561,811,117	474,899	9,000	2	كوريا الجنوبية	NO.		
	United States of America	1,837,556,882	1,551,991	6,000	3	الولايات المتحدة الأمريكية	NO.		

الإستيرادات السلعية (غير النفطية) حسب السلعة وبلد المنشأ لسنة 2017
Imports (non oil) by commodity and origin country for the year 2017

Con. Table (9)- Follow

تابع جدول (9) - يتبع

Commodity	Country	القيمة بالدينار	القيمة بالدولار	الوزن (كغم)	الكمية	بلد المنشأ	الوحدة القياسية	وصف السلعة	HS
		Value(I.D)	Value(\$)	Weight(K.G)	Quantity		Unit		
		2,399,367,999	2,026,890	15,000	5	المجموع			
Trailers and semi-trailers with one or two floors to transport cars not mechanical								مقطورات ومقطورات نصفية ذات طابق او طابقين لنقل السيارات غير آلية الدفع	87163950
	United Arab Emirates	47,857,998	40,489	5,000	1	الامارات العربية المتحدة	NO.		
		47,857,998	40,489	5,000	1	المجموع			
Other trailers for transport of goods, not mechanical								غير هامن مقطورات ومقطورات نصفية لنقل البضائع	87163990
	United Arab Emirates	18,391,084	15,533	4,000	1	الامارات العربية المتحدة	NO.		
	China	53,015,968	44,777	4,000	1	الصين	NO.		
		71,407,052	60,310	8,000	2	المجموع			
Trailers prepared in the form of libraries not mechanical								مقطورات ومقطورات نصفية مهياه بشكل مكتبات غير آلية الدفع	87164030
	United Arab Emirates	200,221,504	169,106	8,000	2	الامارات العربية المتحدة	NO.		
	Turkey	1,536,600	1,300	250	7	تركيا	NO.		
		201,758,104	170,406	8,250	9	المجموع			
Other of Trailers and semi-trailers								غير هامن مقطورات ومقطورات نصفية اخر	87164090
	Germany	849,164,800	717,200	4,000	1	المانيا	NO.		
	United States of America	473,600,000	400,000	12,000	3	الولايات المتحدة الأمريكية	NO.		
		1,322,764,800	1,117,200	16,000	4	المجموع			
Carriages for cleaning and building pulled by hands:								عربات يد للنضافه والبناء تحرك باليد	87168011

الاستيرادات السلعية (غير النفطية) حسب السلعة وبلد المنشأ لسنة 2017
Imports (non oil) by commodity and origin country for the year 2017

Con. Table (9)- Follow

تابع جدول (9) - يتبع

Commodity	Country	القيمة بالدينار	القيمة بالدولار	الوزن (كغم)	الكمية	بلد المنشأ	الوحدة القياسية	وصف السلعة	HS
		Value(I.D)	Value(\$)	Weight(K.G)	Quantity		Unit		
	China	54,303,444	45,942	21,735	1,449	الصين	NO.		
	Turkey	23,095,940	19,510	76,800	2,953	تركيا	NO.		
	Iran	81,952,328	69,232	159,203	7,879	ايران	NO.		
		159,351,712	134,684	257,738	12,281	المجموع			
Carriages containing a barrel for drainage pulled by hands:								عربات يد تحتوي على برميل لتصريف زيوت المحركات المستعمله	87168012
	Turkey	3,108,660	2,630	2,250	509	تركيا	NO.		
		3,108,660	2,630	2,250	509	المجموع			
Carriages of metal wires for shopping in stores pulled by hands:								عربات مصنوعة من اسلاك معدنيه مما يستعمل للتسوق في المحلات التجاربه تحرك باليد	87168015
	China	10,184,020	8,610	7,270	247	الصين	NO.		
	Turkey	16,902,600	14,300	13,650	850	تركيا	NO.		
	Iran	661,920	560	20	120	ايران	NO.		
		27,748,540	23,470	20,940	1,217	المجموع			
Carriages for transportation of medical tools pulled by hands:								عربات لنقل المعدات والادوات الطبيه مما يستعمل في المستشفيات تحرك باليد	87168016
	Turkey	9,550,560	8,080	3,714	74	تركيا	NO.		
		9,550,560	8,080	3,714	74	المجموع			
Other carriages, pulled by hands:								غيرها من عربات تحرك باليد	87168019
	European Union	36,642,000	31,000	1,600	16	الاتحاد الاوربي	NO.		
	Turkey	9,456,000	8,000	3,000	2	تركيا	NO.		
	United States of America	14,886,108	12,594	2,000	250	الولايات المتحدة الامريكية	NO.		
		60,984,108	51,594	6,600	268	المجموع			

الاستيرادات السلعية (غير النفطية) حسب السلعة وبلد المنشأ لسنة 2017
Imports (non oil) by commodity and origin country for the year 2017

Con. Table (9)- Follow

تابع جدول (9) - يتبع

Commodity	Country	القيمة بالدينار	القيمة بالدولار	الوزن (كغم)	الكمية	بلد المنشأ	الوحدة القياسية	وصف السلعة	HS
		Value(I.D)	Value(\$)	Weight(K.G)	Quantity		Unit		
Other parts Trailers and semitrailers; other vehicles, not mechanically propelled								غيرها أجزاء المقطورات (روداف) ومقطورات نصفية؛ عربات آخر غير آلية الحركة؛	87169090
	European Union	192,082,688	162,233	2,500	10	الاتحاد الاوربي	NO.		
	Turkey	2,368,000	2,000	3,000	1	تركيا	NO.		
		194,450,688	164,233	5,500	11	المجموع			
		3,408,373,969,512	2,880,157,505	364,260,375	25,737,705	مجموع الفصل			
Aerial vehicles, spacecraft and parts thereof								مركبات جوية ومركبات فضائيةهاجزاؤها	88
Propellers and rotors and parts thereof								مراوح ودورات، وأجزاؤها	88031000
	Egypt	81,544,998	68,989	192,300	19,230	جمهورية مصر العربية	NO.		
	China	548,274,246	463,853	1,678,320	167,832	الصين	NO.		
	Iran	2,352,478,944	1,986,891	65,000	16	ايران	NO.		
	India	30,097,266	25,463	68,330	6,833	الهند	NO.		
	Malaysia	13,388,514	11,327	141,100	14,110	ماليزيا	NO.		
	Pakistan	31,531,032	26,676	68,280	6,828	باكستان	NO.		
		3,057,315,000	2,583,199	2,213,330	214,849	المجموع			
		3,057,315,000	2,583,199	2,213,330	214,849	مجموع الفصل			
Ships, boats and floating structures.								سفن وقوارب ومنشآت عانمه	89
Tankers								سفن صهاريج	89012000
	Turkey	26,995,200,000	22,800,000	50,000	2	تركيا	NO.		
		26,995,200,000	22,800,000	50,000	2	المجموع			

الاستيرادات السلعية (غير النفطية) حسب السلعة وبلد المنشأ لسنة 2017
Imports (non oil) by commodity and origin country for the year 2017

Con. Table (9)- Follow

تابع جدول (9) - يتبع

Commodity	Country	القيمة بالدينار	القيمة بالدولار	الوزن (كغم)	الكمية	بلد المنشأ	الوحدة القياسية	وصف السلعة	HS
		Value(I.D)	Value(\$)	Weight(K.G)	Quantity		Unit		
Inflatable								يخوت ومراكب أخرى وزوارق النزهة أو الرياضة؛ قوارب التجديف وزوارق خفيفة (كانوى) قابله للنفخ	89031000
	Turkey	3,546,000	3,000	250	1	تركيا	NO.		
		3,546,000	3,000	250	1	المجموع			
Other yachts and other boats and pleasure boats or sports; rowing boats and canoes (canoeing).								غيرها من يخوت ومراكب أخرى وزوارق النزهة أو الرياضة؛ قوارب التجديف وزوارق خفيفة (كانوى).	89039990
	Turkey	3,073,200	2,600	750	1	تركيا	NO.		
		3,073,200	2,600	750	1	المجموع			
Boats and warships of all kinds including lifeboats								قوارب وزوارق حربية من جميع الأنواع بما فيها قوارب النجاة	89069010
	United Arab Emirates	29,004,448	24,497	1,000	1	الإمارات العربية المتحدة	NO.		
	China	5,910,000	5,000	1,000	1	الصين	NO.		
	United States of America	5,920,000	5,000	1,000	1	الولايات المتحدة الأمريكية	NO.		
		40,834,448	34,497	3,000	3	المجموع			
		27,042,653,648	22,840,097	54,000	7	مجموع الفصل			

الاستيرادات السلعية (غير النفطية) حسب السلعة وبلد المنشأ لسنة 2017
Imports (non oil) by commodity and origin country for the year 2017

Con. Table (9)- Follow

تابع جدول (9) - يتبع

Commodity	Country	القيمة بالدينار	القيمة بالدولار	الوزن (كغم)	الكمية	بلد المنشأ	الوحدة القياسية	وصف السلعة	HS
		Value(I.D)	Value(\$)	Weight(K.G)	Quantity		Unit		
Optical, photographic, cinematographic, measuring, checking, precision, medical or surgical instruments and apparatus; clocks and watches; musical instruments; parts and accessories thereof								أدوات وأجهزة للبصريات أو للتصوير الفوتوغرافي أو السينمائي أو للقياس أو للفحص والمراقبة أو للقياس والضبط الدقيق؛ أدوات وأجهزة للطب أو الجراحة، أجزاء ولوازم هذه الأدوات أو الأجهزة	90
Contact lenses								عدسات لاصقة (عناصر بصريه)	90013000
	European Union	9,538,740	8,070	370	1,344	الاتحاد الأوربي	NO.		
	China	3,202,038	2,709	75	350	الصين	NO.		
	Turkey	502,350	425	50	50	تركيا	NO.		
	Iran	1,587,426	1,343	5	600	ايران	NO.		
		14,830,554	12,547	500	2,344	المجموع			
Spectacle lenses of other materials								عدسات للنظارات من مواد اخر	90015000
	European Union	9,673,488	8,184	750	7,280	الاتحاد الأوربي	NO.		
		9,673,488	8,184	750	7,280	المجموع			

الاستيرادات السلعية (غير النفطية) حسب السلعة وبلد المنشأ لسنة 2017
Imports (non oil) by commodity and origin country for the year 2017

Con. Table (9)- Follow

تابع جدول (9) - يتبع

Commodity	Country	القيمة بالدينار	القيمة بالدولار	الوزن (كغم)	الكمية	بلد المنشأ	الوحدة القياسية	وصف السلعة	HS
		Value(I.D)	Value(\$)	Weight(K.G)	Quantity		Unit		
Other lenses visualization								مرشحات (فلترات) للعناصر البصريه	90022000
	European Union	19,531,368	16,524	4,000	3,600	الاتحاد الاوربي	NO.		
	China	31,982,556	27,058	60	4,716	الصين	NO.		
	Turkey	254,130	215	50	20	تركيا	NO.		
	United States of America	3,546,000	3,000	100	100	الولايات المتحدة الامريكية	NO.		
		55,314,054	46,797	4,210	8,436	المجموع			
Filters (filters) for the optical elements								غيرها من عدسات ومواسير ومرابيا وغيرها من عناصر بصرية من أية مادة كانت، مركبة، تشكل أجزاء أو تركيبات للأدوات والأجهزة، غير ما كان منها من زجاج غير مشغول بصريا.	90029000
	Iran	1,773,000	1,500	200	2	ايران	NO.		
		1,773,000	1,500	200	2	المجموع			
Parts of frames and mountings for spectacles or goggles for similar items, and parts thereof.								نظارات شمسية	90041000
	Italy	3,191,400	2,700	700	5,000	ايطاليا	NO.		
	European Union	12,842,430	10,865	888	6,305	الاتحاد الاوربي	NO.		
	China	19,010,196	16,078	4,670	14,850	الصين	NO.		
	Turkey	1,542,510	1,305	200	1,300	تركيا	NO.		
		36,586,536	30,948	6,458	27,455	المجموع			

الإستيرادات السلعية (غير النفطية) حسب السلعة وبلد المنشأ لسنة 2017
Imports (non oil) by commodity and origin country for the year 2017

Con. Table (9)- Follow

تابع جدول (9) - يتبع

Commodity	Country	القيمة بالدينار	القيمة بالدولار	الوزن (كغم)	الكمية	بلد المنشأ	الوحدة القياسية	وصف السلعة	HS
		Value(I.D)	Value(\$)	Weight(K.G)	Quantity		Unit		
Glasses								نظارات للوقاية المهنيه	90049020
	United States of America	87,066,150	73,536	2,451	4,902	الولايات المتحدة الامريكية	NO.		
		87,066,150	73,536	2,451	4,902	المجموع			
Goggles professional								غيرها من نظارات مصححة أو واقية أو غيرها، وما يماثلها.	90049090
	China	20,357,586	17,223	650	850	الصين	NO.		
		20,357,586	17,223	650	850	المجموع			
Parts and supplies (which by the rules of the binoculars (single or double eye) and astronomical binoculars or a spectrometer and rules; other astronomical instruments and rules, with the exception of radio astronomy.								أجهزة تصوير من الأنواع المستعملة لتحضير كليبشيهات أو اسطوانات الطباعة	90061000
	European Union	23,640,000	20,000	133	2	الاتحاد الاوربي	NO.		
		23,640,000	20,000	133	2	المجموع			
Instant print cameras								أجهزة التصوير ذات النظهير والطبع الفوري	90064000
	European Union	61,405,264	51,871	3,515	34,001	الاتحاد الاوربي	NO.		
		61,405,264	51,871	3,515	34,001	المجموع			

الإستيرادات السلعية (غير النفطية) حسب السلعة وبلد المنشأ لسنة 2017
Imports (non oil) by commodity and origin country for the year 2017

Con. Table (9)- Follow

تابع جدول (9) - يتبع

Commodity	Country	القيمة بالدينار	القيمة بالدولار	الوزن (كغم)	الكمية	بلد المنشأ	الوحدة القياسية	وصف السلعة	HS
		Value(I.D)	Value(\$)	Weight(K.G)	Quantity		Unit		
Devices make a light snap dump pipes (electronic flash) of the light snap of Photography								أجهزة إحدات الضوء الخاطف بأنابيب تفريغ (فلاش إلكتروني) للضوء الخاطف للتصوير الفوتوغرافي	90066100
	China	2,931,360	2,480	250	124	الصين	NO.		
		2,931,360	2,480	250	124	المجموع			
Other organs of photography (non-film cameras); devices make a light snap of photography, including bulbs and tubes, except for discharge lamps and tubes of heading 85.39.								اجهزه تصوير (كاميرات) لأفلام يقل عرضها عن 16 مم أو لأفلام 8 مم مزدوجة	90071100
	European Union	177,416,480	149,845	3,000	128	الاتحاد الأوربي	NO.		
		177,416,480	149,845	3,000	128	المجموع			
Imaging devices (cameras) for films less than 16 mm width or for double 8 mm film								غيرها من أجهزة تصوير (كاميرات)	90071900
	China	1,637,952,242	1,383,406	1,550	818	الصين	NO.		

الاستيرادات السلعية (غير النفطية) حسب السلعة وبلد المنشأ لسنة 2017
Imports (non oil) by commodity and origin country for the year 2017

Con. Table (9)- Follow

تابع جدول (9) - يتبع

Commodity	Country	القيمة بالدينار	القيمة بالدولار	الوزن (كغم)	الكمية	بلد المنشأ	الوحدة القياسية	وصف السلعة	HS
		Value(I.D)	Value(\$)	Weight(K.G)	Quantity		Unit		
		1,637,952,242	1,383,406	1,550	818	المجموع			
Devices slide show positive films (slides)								قارنات أفلام صغيرة (ميكروفيلم) أو بطاقات صغيرة (ميكروفيش) وغيرها من الأشكال الصغيرة، وإن كانت قادرة على الاستنساخ	90082000
	Malaysia	32,741,400	27,700	350	72	ماليزيا	NO.		
		32,741,400	27,700	350	72	المجموع			
ELECTROSTATIC PHOTOCOPYING APPARATUS, OPERATING BY REPRODUCING THE ORIGINAL IMAGE VIA AN INTERMEDIATE COPY (UNDIRECT PROCESS) .								اجهزه استنساخ بالكهرباء الساكنه تعمل بنقل الصور الاصليه الى النسخه بواسطه حامل وسيط (طريقه غير مباشره)	90091200
	Iran	7,074,270	5,985	200	2	ايران	NO.		
		7,074,270	5,985	200	2	المجموع			

الإستيرادات السلعية (غير النفطية) حسب السلعة وبلد المنشأ لسنة 2017
Imports (non oil) by commodity and origin country for the year 2017

Con. Table (9)- Follow

تابع جدول (9) - يتبع

Commodity	Country	القيمة بالدينار	القيمة بالدولار	الوزن (كغم)	الكمية	بلد المنشأ	الوحدة القياسية	وصف السلعة	HS
		Value(I.D)	Value(\$)	Weight(K.G)	Quantity		Unit		
Apparatus and equipment for automatically developing photographic (including cinematographic) film or paper in rolls or for automatically exposing developed film to rolls of photographic paper								أجهزة ومعدات للتظهير الآلي الفوتوغرافي أو السينماتوغرافي للأفلام أو الورق، بشكل لفات، أو للطبع الآلي للأفلام المظهرة على لفات من ورق التصوير الفوتوغرافي	90101000
	European Union	67,610,400	57,200	200	23,000	الاتحاد الأوربي	NO.		
		67,610,400	57,200	200	23,000	المجموع			
Other apparatus and equipment for photographic (including cinematographic) laboratories; negatoscopes								أجهزة ومعدات أخرى لمختبرات التصوير الفوتوغرافي أو السينمائي؛ شاشات مضئية لفحص صور الأشعة السلبية	90105000
	Jordan	4,692,192	3,963	700	20	المملكة الأردنية الهاشمية	NO.		
	Egypt	6,026,560	5,090	1,050	30	جمهورية مصر العربية	NO.		
	France	3,011,621,174	2,546,074	14,124	138	فرنسا	NO.		
	Germany	189,267,750	160,125	350	10	ألمانيا	NO.		
	European Union	464,889,625	392,784	51,800	1,935	الاتحاد الأوربي	NO.		
	Bulgaria	22,458,000	19,000	3,000	1	بلغاريا	NO.		
	China	63,894,108	54,045	3,500	130	الصين	NO.		
	Iran	2,395,232	2,023	350	10	إيران	NO.		

الإستيرادات السلعية (غير النفطية) حسب السلعة وبلد المنشأ لسنة 2017
Imports (non oil) by commodity and origin country for the year 2017

Con. Table (9)- Follow

تابع جدول (9) - يتبع

Commodity	Country	القيمة بالدينار	القيمة بالدولار	الوزن (كغم)	الكمية	بلد المنشأ	الوحدة القياسية	وصف السلعة	HS
		Value(I.D)	Value(\$)	Weight(K.G)	Quantity		Unit		
		3,765,244,641	3,183,104	74,874	2,274	المجموع			
Projection screens								شاشات عرض	90106000
	European Union	3,309,600	2,800	96	12	الاتحاد الأوربي	NO.		
	China	246,749,580	208,415	25,744	1,619	الصين	NO.		
	Turkey	10,479,120	8,865	1,255	27	تركيا	NO.		
	United States of America	318,534,326	269,227	17,401	2,380	الولايات المتحدة الأمريكية	NO.		
		579,072,626	489,307	44,496	4,038	المجموع			
Microscopes other photography flour or flour and cinema Tograve microscopes Showing minute								مجاهر أخرى	90118000
	European Union	1,985,760	1,680	6,000	1,000	الاتحاد الأوربي	NO.		
		1,985,760	1,680	6,000	1,000	المجموع			
Standards-dimensional (space)								مقاييس الأبعاد (للمساحة)	90151000
	China	14,467,680	12,240	1,900	9,775	الصين	NO.		
		14,467,680	12,240	1,900	9,775	المجموع			
Devices and tools for standards levels								أجهزة وادوات لمقاييس المستويات	90153000
	Germany	648,721,315	548,834	2,000	2	ألمانيا	NO.		
	China	22,944,736	19,379	850	1	الصين	NO.		
	United States of America	16,091,768	13,591	800	12	الولايات المتحدة الأمريكية	NO.		
		687,757,819	581,804	3,650	15	المجموع			

الاستيرادات السلعية (غير النفطية) حسب السلعة وبلد المنشأ لسنة 2017
Imports (non oil) by commodity and origin country for the year 2017

Con. Table (9)- Follow

تابع جدول (9) - يتبع

Commodity	Country	القيمة بالدينار	القيمة بالدولار	الوزن (كغم)	الكمية	بلد المنشأ	الوحدة القياسية	وصف السلعة	HS
		Value(I.D)	Value(\$)	Weight(K.G)	Quantity		Unit		
Tools and equipment space photocopying								أدوات وأجهزة المساحة بالتصوير الضوئي	90154000
	China	2,269,440	1,920	200	500	الصين	NO.		
		2,269,440	1,920	200	500	المجموع			
Devices and other tools of the space (including space imaging devices) For the information of water planning, oceanography and science of the properties of water and meteorology, terrain, excluding compasses;- dimensional measurements.								أجهزة وأدوات اخرى للمساحة (بما فيها أجهزة المساحة بالتصوير) ولعلم تخطيط المياه و علم المحيطات و علم خصائص المياه والأرصاد الجوية و علم طبيعة الارض، باستثناء البوصلات؛ مقاييس الأبعاد.	90158000
	China	936,144	792	150	4	الصين	NO.		
		936,144	792	150	4	المجموع			
Sensitive balance of a sensitivity of 5 Saga or less,.								موازين حساسة تبلغ ،حساسيتها 5 سغ أو أقل وإن كانت مزودة بصنجاتها	90160000
	Greece	180,839,424	152,736	4,400	3,800	اليونان	NO.		
	China	2,080,320	1,760	1,100	500	الصين	NO.		

الاستيرادات السلعية (غير النفطية) حسب السلعة وبلد المنشأ لسنة 2017
Imports (non oil) by commodity and origin country for the year 2017

Con. Table (9)- Follow

تابع جدول (9) - يتبع

Commodity	Country	القيمة بالدينار	القيمة بالدولار	الوزن (كغم)	الكمية	بلد المنشأ	الوحدة القياسية	وصف السلعة	HS
		Value(I.D)	Value(\$)	Weight(K.G)	Quantity		Unit		
		182,919,744	154,496	5,500	4,300	المجموع			
OTHER DRWAING, MARKING - OUT OR MATHEMATICAL CALCULATING INSTRUMENTS .								أدوات واجهزه أخر للرسم أو التخطيط أو الحساب	90172000
	China	26,048,000	22,000	2,750	11	الصين	NO.		
		26,048,000	22,000	2,750	11	المجموع			
Rulers teachers and the like								مسطر مدرسيه وما يماثلها	90178010
	China	3,262,320	2,760	198	1,512	الصين	NO.		
		3,262,320	2,760	198	1,512	المجموع			
Meters straight, folding, etc. (of tools for drawing or plan, or account								امتار مستقيمه , قابله للطوي...الخ (من ادوات للرسم او التخطيط او الحساب	90178020
	Iran	425,520	360	10	400	ايران	NO.		
		425,520	360	10	400	المجموع			

الاستيرادات السلعية (غير النفطية) حسب السلعة وبلد المنشأ لسنة 2017
Imports (non oil) by commodity and origin country for the year 2017

Con. Table (9)- Follow

تابع جدول (9) - يتبع

Commodity	Country	القيمة بالدينار	القيمة بالدولار	الوزن (كغم)	الكمية	بلد المنشأ	الوحدة القياسية	وصف السلعة	HS
		Value(I.D)	Value(\$)	Weight(K.G)	Quantity		Unit		
Other tools for drawing or plan or account (such as drawing machines and copiers "Pintograf" and Lafragel groups and crews drawing or mathematics, rulers and CD account); tools to measure length using the hand (such as meters and micrometers and measureme								غيرها من أدوات للرسم أو التخطيط أو الحساب (مثل آلات الرسم وأجهزة النسخ "بنتوغراف" و المناقل ومجموعات أطقم الرسم أو الرياضيات ومساطر وأقراص الحساب)؛ أدوات لقياس الطول تستخدم باليد (مثل الأمتار والميكرومترات ومقاييس البعد المنزلة والمعايير، والمعايير)، غير م	90178090
	Iran	3,546,000	3,000	500	9,000	ايران	NO.		
		3,546,000	3,000	500	9,000	المجموع			
ECG								أجهزة تخطيط القلب	90181100
	Ireland	118,195	100	150	1	ايرلندا	NO.		
	European Union	73,310,000	62,000	1,090	19	الاتحاد الاوربي	NO.		
	Bologna	87,543,642	74,064	150	1	بولونيا	NO.		
	China	17,730,000	15,000	2,000	10	الصين	NO.		
	Turkey	95,742,000	81,000	37,500	250	تركيا	NO.		
	United States of America	295,834,225	249,860	600	2	الولايات المتحدة الأمريكية	NO.		
	Costa Rica	118,200	100	15,000	100	كوستاريكا	NO.		
		570,396,262	482,124	56,490	383	المجموع			

الاستيرادات السلعية (غير النفطية) حسب السلعة وبلد المنشأ لسنة 2017
Imports (non oil) by commodity and origin country for the year 2017

Con. Table (9)- Follow

تابع جدول (9) - يتبع

Commodity	Country	القيمة بالدينار	القيمة بالدولار	الوزن (كغم)	الكمية	بلد المنشأ	الوحدة القياسية	وصف السلعة	HS
		Value(I.D)	Value(\$)	Weight(K.G)	Quantity		Unit		
Ultrasound scanners voice (Scanner)								أجهزة مسح بالموجات فوق الصوتي (سكانر)	90181200
	China	94,720,000	80,000	1,500	1	الصين	NO.		
		94,720,000	80,000	1,500	1	المجموع			
Devices (painting) manifestation diagnosed by magnetic resonance								أجهزة (تصوير) تشخيص بالإظهار بواسطة الرنين المغناطيسي	90181300
	Germany	267,427,500	226,250	5,500	2	المانيا	NO.		
	Turkey	249,697,500	211,250	3,000	1	تركيا	NO.		
	Iran	249,697,500	211,250	500	1	ايران	NO.		
		766,822,500	648,750	9,000	4	المجموع			
Balomd radiation diagnosis devices (Sntigrav)								أجهزة تشخيص بالومض الاشعاعي (سنتيغراف)	90181400
	China	21,276,000	18,000	1,500	6	الصين	NO.		
	Japan	107,798,400	91,200	1,000	4	اليابان	NO.		
		129,074,400	109,200	2,500	10	المجموع			
Other measures of blood pressure and hardening of the arteries								غيرها من مقاييس ضغط الدم وتصلب الشرايين	90181910
	Switzerland	123,400,800	104,400	1,740	1,740	سويسرا	NO.		
	China	185,668,560	157,080	1,100	489	الصين	NO.		
		309,069,360	261,480	2,840	2,229	المجموع			

الإستيرادات السلعية (غير النفطية) حسب السلعة وبلد المنشأ لسنة 2017
Imports (non oil) by commodity and origin country for the year 2017

Con. Table (9)- Follow

تابع جدول (9) - يتبع

Commodity	Country	القيمة بالدينار	القيمة بالدولار	الوزن (كغم)	الكمية	بلد المنشأ	الوحدة القياسية	وصف السلعة	HS
		Value(I.D)	Value(\$)	Weight(K.G)	Quantity		Unit		
Other electrical equipment for diagnosis (including functional test equipment for the work of the body or monitors physiological indicators)								غيرها من أجهزة كهربائية للتشخيص (بما فيها أجهزة الفحص الوظيفي لعمل أعضاء الجسم أو أجهزة مراقبة المؤشرات الفيزيولوجية)	90181990
	Spain	452,872,896	382,494	3,000	10	اسبانيا	NO.		
	European Union	794,304	672	850	40	الاتحاد الأوربي	NO.		
	Mexico	36,711,738	31,059	7,500	500	المكسيك	NO.		
		490,378,938	414,225	11,350	550	المجموع			
Devices ultraviolet or infrared of Medicine and Surgery								أجهزة أشعة فوق بنفسجية أو تحت حمراء للطب والجراحة	90182000
	Germany	118,643,250	100,375	2,500	5	المانيا	NO.		
	Spain	625,259,088	528,984	62,500	50	اسبانيا	NO.		
		743,902,338	629,359	65,000	55	المجموع			
Injection, with or without needles to put the splint								حقن، بإبر أو بدونها لوضع الجبيرة	90183110
	United Kingdom	975,150	825	100	50	المملكة المتحدة	NO.		
		975,150	825	100	50	المجموع			

الإستيرادات السلعية (غير النفطية) حسب السلعة وبلد المنشأ لسنة 2017
Imports (non oil) by commodity and origin country for the year 2017

Con. Table (9)- Follow

تابع جدول (9) - يتبع

Commodity	Country	القيمة بالدينار	القيمة بالدولار	الوزن (كغم)	الكمية	بلد المنشأ	الوحدة القياسية	وصف السلعة	HS
		Value(I.D)	Value(\$)	Weight(K.G)	Quantity		Unit		
Injection of medication into the skin (syringes) used a one-time								حقن ادويه داخل الجلد(سرنجات) تستخدم لمره واحده	90183140
	United Arab Emirates	252,304,705	213,095	5,000	234,000	الإمارات العربية المتحدة	NO.		
	Egypt	53,828,280	45,540	3,000	9,000,000	جمهورية مصر العربية	NO.		
	United Kingdom	35,883,156	30,358	3,100	46,090	المملكة المتحدة	NO.		
	China	535,200,250	452,623	166,100	4,321,162	الصين	NO.		
	Turkey	414,527,400	350,700	4,700	1,866,000	تركيا	NO.		
	Iran	65,090,000	55,000	20,500	5,001,500	إيران	NO.		
	Malaysia	41,709,952	35,228	2,500	1,075,000	ماليزيا	NO.		
		1,398,543,743	1,182,544	204,900	21,543,752	المجموع			
Other syringes, needles, catheter tubes and the like Kaneullac (with or without needles)								غيرها من حقن واير وانايبب قسطرة وكانيولات وما يماثلها (بابر او بدونها)	90183190
	India	61,889,520	52,360	12,000	17,000	الهند	NO.		
		61,889,520	52,360	12,000	17,000	المجموع			
Areas Bazlh (puncture the patient Balastsaga of bitterness and other purposes) for medicine and surgery								الات بازله(بزل) المريض بالاستسقاء للمراره ولاغراض اخر) للطب والجراحه	90183910
	China	56,736,000	48,000	5,000	48	الصين	NO.		
		56,736,000	48,000	5,000	48	المجموع			

الاستيرادات السلعية (غير النفطية) حسب السلعة وبلد المنشأ لسنة 2017
Imports (non oil) by commodity and origin country for the year 2017

Con. Table (9)- Follow

تابع جدول (9) - يتبع

Commodity	Country	القيمة بالدينار	القيمة بالدولار	الوزن (كغم)	الكمية	بلد المنشأ	الوحدة القياسية	وصف السلعة	HS
		Value(I.D)	Value(\$)	Weight(K.G)	Quantity		Unit		
Scalpels, scalpels sensors, instruments for the expansion slots, and mirrors reflecting mirrors (to examine the eye and ear and throat ... etc.), surgical clips, scissors, clips and clamps, hammers and saws and knives for surgery in general medicine and s								مباضع, مشارط مجسات, ادوات لتوسيع الفتحات, مرآيا و مرآيا عاكسه (لفحص العين والحنجرة والاذن... الخ), مشابك جراحية, مقصات وكلايات ومقاطع ومطارق ومناشير وسكاكين للجراحة بصفه عامه للطب والجراحة	90183920
	Jordan	440,926,188	373,034	37,303	124,345	المملكة الاردنية الهاشمية	NO.		
	Lebanon	2,056,356,132	1,739,726	173,973	579,909	لبنان	NO.		
	United Arab Emirates	26,084,376	22,068	2,207	7,356	الامارات العربية المتحدة	NO.		
	Egypt	67,499,920	57,080	5,708	19,027	جمهورية مصر العربية	NO.		
	United Kingdom	151,768,800	128,400	12,840	42,800	المملكة المتحدة	NO.		
	Italy	24,011,520	20,280	2,028	6,760	إيطاليا	NO.		
	Germany	4,238,720	3,580	358	1,193	ألمانيا	NO.		
	European Union	1,636,284,927	1,382,003	552,351	1,467,753	الاتحاد الأوربي	NO.		
	China	1,912,957,128	1,617,948	212,557	867,305	الصين	NO.		
	Taiwan (Formosa)	42,754,240	36,110	1,334	13,340	تايوان (فرموزا)	NO.		
	India	517,727,486	437,287	3,016	14,387	الهند	NO.		

الاستيرادات السلعية (غير النفطية) حسب السلعة وبلد المنشأ لسنة 2017
Imports (non oil) by commodity and origin country for the year 2017

Con. Table (9)- Follow

تابع جدول (9) - يتبع

Commodity	Country	القيمة بالدينار	القيمة بالدولار	الوزن (كغم)	الكمية	بلد المنشأ	الوحدة القياسية	وصف السلعة	HS
		Value(I.D)	Value(\$)	Weight(K.G)	Quantity		Unit		
		6,880,609,437	5,817,516	1,003,675	3,144,175	المجموع			
Venous catheters (Beverages)								قساطر وريديه (اجهزه طبيه)	90183930
	China	551,774,074	466,025	1,000	2,000	الصين	NO.		
		551,774,074	466,025	1,000	2,000	المجموع			
Other tools and devices for medicine or surgery, including diagnostic devices Balomd (Sntigrav) and other medical devices as well as electrical testing of devices.								غيرها من أدوات وأجهزة للطب أو الجراحة، بما فيها أجهزة التشخيص بالومض (سنتيغراف) وغيرها من أجهزة الطب الكهربائية وكذلك أجهزة اختبار النظر.	90183990
	Germany	477,770,048	403,522	3,000	1,000	المانيا	NO.		
	United States of America	1,907,399,136	1,610,979	44,590	4,459	الولايات المتحدة الأمريكية	NO.		
		2,385,169,184	2,014,501	47,590	5,459	المجموع			
Tools and equipment for vision screening (measurement of decreased visual acuity, retinal examination)								ادوات واجهزه لفحص البصر (قياس تناقص حده البصر , فحص الشبكيه)	90185020
	European Union	2,127,600	1,800	250	1	الاتحاد الاوربي	NO.		
		2,127,600	1,800	250	1	المجموع			

الاستيرادات السلعية (غير النفطية) حسب السلعة وبلد المنشأ لسنة 2017
Imports (non oil) by commodity and origin country for the year 2017

Con. Table (9)- Follow

تابع جدول (9) - يتبع

Commodity	Country	القيمة بالدينار	القيمة بالدولار	الوزن (كغم)	الكمية	بلد المنشأ	الوحدة القياسية	وصف السلعة	HS
		Value(I.D)	Value(\$)	Weight(K.G)	Quantity		Unit		
Devices and other tools Atab ear (ear drum massage devices, binoculars for permission ... etc.)								اجهزه وادوات اخرى اطب الاذن (اجهزه تدليك طبلة الاذن,منظار للاذن...الخ)	90189010
	Austria	10,049,364,000	8,502,000	13,603	340,080	النمسا	NO.		
	Iran	15,983,172	13,508	8,100	50,153	ايران	NO.		
		10,065,347,172	8,515,508	21,703	390,233	المجموع			
Kidney industrial devices								اجهزه الكلى الصناعيه	90189040
	Jordan	304,051,200	256,800	24,048	6	المملكة الاردنية الهاشمية	NO.		
	Lebanon	1,067,960,896	901,994	80,000	1	لبنان	NO.		
	France	339,808,000	287,000	1,000	28,032	فرنسا	NO.		
	Italy	8,770,984	7,412	1,200	28,044	ايطاليا	NO.		
	Sweden	215,188,000	182,000	3,500	28,098	السويد	NO.		
	Germany	2,480,851,600	2,098,800	8,200	28,212	المانيا	NO.		
	European Union	408,112,960	344,690	1,000	2	الاتحاد الاوربي	NO.		
	Hncara	12,054,304	10,181	5,000	1,000	هنكاليا	NO.		
	Bologna	9,830,694	8,317	3,000	500	بولونيا	NO.		
	China	1,106,352,000	936,000	3,500	30	الصين	NO.		
	Turkey	274,613,170	232,055	4,200	30,082	تركيا	NO.		
	Iran	236,800,000	200,000	2,400	8	ايران	NO.		
			6,464,393,808	5,465,249	137,048	144,015	المجموع		
Instruments and apparatus of Veterinary Medicine								ادوات واجهزه للطب البيطري	90189070
	India	71,511,000	60,500	5,000	500	الهند	NO.		

الاستيرادات السلعية (غير النفطية) حسب السلعة وبلد المنشأ لسنة 2017
Imports (non oil) by commodity and origin country for the year 2017

Con. Table (9)- Follow

تابع جدول (9) - يتبع

Commodity	Country	القيمة بالدينار	القيمة بالدولار	الوزن (كغم)	الكمية	بلد المنشأ	الوحدة القياسية	وصف السلعة	HS
		Value(I.D)	Value(\$)	Weight(K.G)	Quantity		Unit		
		71,511,000	60,500	5,000	500	المجموع			
Other tools and devices for medicine or surgery or dentistry or veterinary medicine, including diagnostic devices Balomd (Sntigrav) and other medical devices as well as electrical testing of devices.								غيرها من أدوات وأجهزة للطب أو الجراحة أو طب الأسنان أو الطب البيطري، بما فيها أجهزة التشخيص بالومض (سنتيغراف) وغيرها من أجهزة الطب الكهربائية وكذلك أجهزة اختبار النظر.	90189090
	Iran	15,865,600	13,400	300	6	ايران	NO.		
		15,865,600	13,400	300	6	المجموع			
Treatment devices to; massage devices; devices for psychiatric								أجهزة علاج آلي؛ أجهزة تدليك؛ أجهزة للطب النفساني	90191000
	European Union	5,839,080	4,940	600	2	الاتحاد الاوربي	NO.		
	China	1,843,920	1,560	1,248	312	الصين	NO.		
	Iran	7,092,000	6,000	1,000	3,000	ايران	NO.		
		14,775,000	12,500	2,848	3,314	المجموع			

الإستيرادات السلعية (غير النفطية) حسب السلعة وبلد المنشأ لسنة 2017
Imports (non oil) by commodity and origin country for the year 2017

Con. Table (9)- Follow

تابع جدول (9) - يتبع

Commodity	Country	القيمة بالدينار	القيمة بالدولار	الوزن (كغم)	الكمية	بلد المنشأ	الوحدة القياسية	وصف السلعة	HS
		Value(I.D)	Value(\$)	Weight(K.G)	Quantity		Unit		
Devices or oxygen therapy ozone Obnfet medical materials and devices revive artificial respiration and other therapeutic respiration apparatus								أجهزة علاج بالأوزون أو بالأوكسجين أو بنفث المواد الطبية وأجهزة إنعاش بالتنفس الإصطناعي وغيرها من أجهزة العلاج بالتنفس	90192000
	European Union	4,728,000	4,000	275	5	الاتحاد الأوربي	NO.		
	China	69,430,680	58,740	9,000	150	الصين	NO.		
		74,158,680	62,740	9,275	155	المجموع			
Breathing apparatus and other gas masks, excluding protective masks is equipped with a mechanical or Bmsaf parts (filters) can be replaced.								أجهزة تنفس أخرى وأقنعة غاز، باستثناء الأقنعة الواقية غير المزودة بأجزاء آلية أو بمصاف (مرشحات) قابلة للإستبدال	90200000
	European Union	945,600	800	150	50	الاتحاد الأوربي	NO.		
		945,600	800	150	50	المجموع			
Medical devices to assess the fingers (Plate)								أجهزة طبية لتقويم الأصابع (بليت)	90211030

الاستيرادات السلعية (غير النفطية) حسب السلعة وبلد المنشأ لسنة 2017
Imports (non oil) by commodity and origin country for the year 2017

Con. Table (9)- Follow

تابع جدول (9) - يتبع

Commodity	Country	القيمة بالدينار	القيمة بالدولار	الوزن (كغم)	الكمية	بلد المنشأ	الوحدة القياسية	وصف السلعة	HS
		Value(I.D)	Value(\$)	Weight(K.G)	Quantity		Unit		
	China	109,766,430	92,865	7,000	4,000	الصين	NO.		
		109,766,430	92,865	7,000	4,000	المجموع			
Medical equipment for evaluating the head and spine								اجهزه طبيه لتقويم الراس والعمود الفقري	90211040
	China	1,004,700	850	300	4	الصين	NO.		
	United States of America	70,681,378	59,697	1,100	1,000	الولايات المتحدة الامريكية	NO.		
		71,686,078	60,547	1,400	1,004	المجموع			
Crutches (CRUTCHES) (other than simple sticks of people with special disabilities within heading 66.02)								عكاكيز (CRUTCHES) (عدا العصي البسيطة الخاصة بذوي العاهات الداخلة في البند 66.02)	90211060
	European Union	2,562,576	2,168	1,000	2,000	الاتحاد الاوربي	NO.		
	China	46,554,252	39,386	3,200	6,428	الصين	NO.		
		49,116,828	41,554	4,200	8,428	المجموع			
Other items and devices for orthopedic or rounded								غيرها من اصناف واجهزة لتقويم الاعضاء أو جبر الكسور	90211090
	Germany	3,618,372,447	3,056,058	6,000	5,000	المانيا	NO.		
	China	429,066	363	250	1,573	الصين	NO.		
		3,618,801,513	3,056,421	6,250	6,573	المجموع			

الاستيرادات السلعية (غير النفطية) حسب السلعة وبلد المنشأ لسنة 2017
Imports (non oil) by commodity and origin country for the year 2017

Con. Table (9)- Follow

تابع جدول (9) - يتبع

Commodity	Country	القيمة بالدينار	القيمة بالدولار	الوزن (كغم)	الكمية	بلد المنشأ	الوحدة القياسية	وصف السلعة	HS
		Value(I.D)	Value(\$)	Weight(K.G)	Quantity		Unit		
Other man-made structures of the eyes (artificial eyes, contact lenses are fitted inside the eye etc.)								غيرها من التركيبات الاصطناعية للعيون (عيون اصطناعية ,عدسات يتم تركيبها داخل العيونالخ)	90213910
	United Kingdom	56,736	48	35	1,200	المملكة المتحدة	NO.		
		56,736	48	35	1,200	المجموع			
Organizations heartbeat (Bismakr), except for the parts and supplies								منظمات نبضات القلب (بيسماكر) باستثناء الأجزاء واللوازم	90215000
	Ireland	1,536,552,685	1,299,960	13,000	2,600	ايرلندا	NO.		
	European Union	2,482,200	2,100	21	4	الاتحاد الاوربي	NO.		
	United States of America	301,055,377	254,700	2,551	510	الولايات المتحدة الأمريكية	NO.		
	Costa Rica	59,690,995	50,500	509	102	كوستاريكا	NO.		
		1,899,781,257	1,607,260	16,081	3,216	المجموع			

الاستيرادات السلعية (غير النفطية) حسب السلعة وبلد المنشأ لسنة 2017
Imports (non oil) by commodity and origin country for the year 2017

Con. Table (9)- Follow

تابع جدول (9) - يتبع

Commodity	Country	القيمة بالدينار	القيمة بالدولار	الوزن (كغم)	الكمية	بلد المنشأ	الوحدة القياسية	وصف السلعة	HS
		Value(I.D)	Value(\$)	Weight(K.G)	Quantity		Unit		
Other items, orthopedic appliances, including crutches, belts, laces medical surgical; splints and articles and other appliances to repair bone fractures; devices and varieties of the restoration (of the body synthetic); devices to facilitate the hearing								غيرها من أصناف وأجهزة تقويم الأعضاء، بما فيها العكاكيز والأحزمة والأربطة الطبية الجراحية؛ جبائر وأصناف وأجهزة أخرى لجبر كسور العظام؛ أجهزة وأصناف للترميم (أعضاء الجسم الاصطناعية)؛ أجهزة تسهيل السمع للضم وأجهزة أخرى تمسك باليد أو تحمل أو تزرع في الجسم لتعوي	90219090
	Portugal	1,572,721,920	1,330,560	60,150	2,406	البرتغال	NO.		
	European Union	22,891,794	19,367	3,300	3,010	الاتحاد الأوربي	NO.		
	China	253,816,000	214,715	16,000	19,500	الصين	NO.		
	Turkey	20,208,512	17,068	4,000	1,138	تركيا	NO.		
		1,869,638,226	1,581,710	83,450	26,054	المجموع			
X-ray machines or cameras or radiation therapy for use by medical, surgical or veterinary								اجهزه اشعه سينييه او اجهزه تصوير او العلاج بالاشعه لاستعمالات طبية أو جراحية أو بيطرية	90221400

الاستيرادات السلعية (غير النفطية) حسب السلعة وبلد المنشأ لسنة 2017
Imports (non oil) by commodity and origin country for the year 2017

Con. Table (9)- Follow

تابع جدول (9) - يتبع

Commodity	Country	القيمة بالدينار	القيمة بالدولار	الوزن (كغم)	الكمية	بلد المنشأ	الوحدة القياسية	وصف السلعة	HS
		Value(I.D)	Value(\$)	Weight(K.G)	Quantity		Unit		
	Belgium	660,820,000	558,125	2,500	15	بلجيكا	NO.		
	Germany	69,430,680	58,740	1,600	2	المانيا	NO.		
		730,250,680	616,865	4,100	17	المجموع			
Gerhamn X-ray machines or cameras for other uses								غير هامن اجهزه اشعه سينيه او اجهزه تصوير للاستعمالات الاخرى	9022190
	Turkey	10,638,000	9,000	900	6	تركيا	NO.		
	Iran	7,092,000	6,000	200	1	ايران	NO.		
		17,730,000	15,000	1,100	7	المجموع			
Apparatus based on the use of alpha, beta or gamma, although the use of medical or dental surgery Otab Oltab veterinarian, including radiography or radiotherapy								أجهزة تعتمد على استخدام أشعة ألفا أو بيتا أو غاما، وإن كانت لاستعمالات طبية أو جراحية أولطب الأسنان أوللطب البيطري، بما فيها أجهزة التصوير أو العلاج بالأشعة	90222100
	Turkey	2,423,100	2,050	350	20	تركيا	NO.		
	Iran	3,315,200	2,800	120	1	ايران	NO.		
		5,738,300	4,850	470	21	المجموع			

الاستيرادات السلعية (غير النفطية) حسب السلعة وبلد المنشأ لسنة 2017
Imports (non oil) by commodity and origin country for the year 2017

Con. Table (9)- Follow

تابع جدول (9) - يتبع

Commodity	Country	القيمة بالدينار	القيمة بالدولار	الوزن (كغم)	الكمية	بلد المنشأ	الوحدة القياسية	وصف السلعة	HS
		Value(I.D)	Value(\$)	Weight(K.G)	Quantity		Unit		
Apparatus based on the use of alpha, beta or gamma, although the use of medical or dental surgery Otab Oltab veterinarian, including radiography or radiotherapy for other uses								أجهزة تعتمد على استخدام أشعة ألفا أو بيتا أو غاما، وإن كانت لاستعمالات طبية أو جراحية أولطب الأسنان أوللطب البيطري، بما فيها أجهزة التصوير أو العلاج بالأشعة لاستعمالات اخر	90222900
	Spain	626,317,328	528,984	10,000	200	اسبانيا	NO.		
	European Union	13,660,800	11,550	1,000	5	الاتحاد الاوربي	NO.		
	Turkey	1,182,000	1,000	200	1	تركيا	NO.		
		641,160,128	541,534	11,200	206	المجموع			

الاستيرادات السلعية (غير النفطية) حسب السلعة وبلد المنشأ لسنة 2017
Imports (non oil) by commodity and origin country for the year 2017

Con. Table (9)- Follow

تابع جدول (9) - يتبع

Commodity	Country	القيمة بالدينار	القيمة بالدولار	الوزن (كغم)	الكمية	بلد المنشأ	الوحدة القياسية	وصف السلعة	HS
		Value(I.D)	Value(\$)	Weight(K.G)	Quantity		Unit		
Other parts of the equipment and supplies based on the use of alpha, beta or gamma, although the use of medical or dental surgery Otab Oltab veterinarian, including radiography or radiotherapy								غيرها من اجزاء ولوازم أجهزة تعتمد على استخدام أشعة ألفا أو بيتا أو غاما، وإن كانت لاستعمالات طبية أو جراحية أو لطب الأسنان أو للطب البيطري، بما فيها أجهزة التصوير أو العلاج بالأشعة	90229000
	Jordan	8,151,840	6,885	5,000	5	المملكة الاردنية الهاشمية	NO.		
	Belgium	1,213,588,160	1,024,990	1,500	1	بلجيكا	NO.		
	Germany	180,193,536	152,448	50,000	2,000	المانيا	NO.		
	Spain	626,317,328	528,984	8,000	20	اسبانيا	NO.		
	European Union	54,440,320	45,980	21,000	660	الاتحاد الاوربي	NO.		
	China	2,097,517,168	1,772,007	6,900	5,270	الصين	NO.		
	South Korea	43,348,608	36,612	14,500	223	كوريا الجنوبية	NO.		
	Turkey	80,334,630	67,965	980	5	تركيا	NO.		
	Iran	2,316,558,281	1,956,553	83,290	724	ايران	NO.		
		6,620,449,871	5,592,424	191,170	8,908	المجموع			

الإستيرادات السلعية (غير النفطية) حسب السلعة وبلد المنشأ لسنة 2017
Imports (non oil) by commodity and origin country for the year 2017

Con. Table (9)- Follow

تابع جدول (9) - يتبع

Commodity	Country	القيمة بالدينار	القيمة بالدولار	الوزن (كغم)	الكمية	بلد المنشأ	الوحدة القياسية	وصف السلعة	HS
		Value(I.D)	Value(\$)	Weight(K.G)	Quantity		Unit		
Equipment, tools and models designed specifically for display or to explain in education or exhibitions, for example) is not suitable for use for other purposes.								أجهزة وأدوات ونماذج مصممة خصيصا للعرض أو للشرح في التعليم أو المعارض مثلا) ولا تصلح للاستعمال لأغراض أخرى.	90230000
	European Union	20,488,771	17,334	24,437	4,939	الاتحاد الأوربي	NO.		
	China	3,782,400	3,200	384	128	الصين	NO.		
	South Korea	36,822,400	31,100	828	69	كوريا الجنوبية	NO.		
	Turkey	2,895,900	2,450	15,000	300	تركيا	NO.		
		63,989,471	54,084	40,649	5,436	المجموع			
Temperature measurements is common with the other tools have a means of direct reading								مقاييس حرارة غير مشتركة مع أدوات آخر تحتوي على سائل للقراء المباشره	90251100
	United Kingdom	61,272,000	51,750	100	1	المملكة المتحدة	NO.		
	Spain	626,317,056	528,984	2,000	20	اسبانيا	NO.		
	China	5,620,410	4,755	6,008	1,925	الصين	NO.		
	Turkey	1,111,080	940	250	151	تركيا	NO.		
	Iran	71,040,000	60,000	2,240	2	ايران	NO.		
	India	7,326,592	6,188	1,000	1,000	الهند	NO.		
	United States of America	1,000,552,437	845,061	11,200	14	الولايات المتحدة الأمريكية	NO.		
	Brazil	31,797,504	26,856	150	1	البرازيل	NO.		

الاستيرادات السلعية (غير النفطية) حسب السلعة وبلد المنشأ لسنة 2017
Imports (non oil) by commodity and origin country for the year 2017

Con. Table (9)- Follow

تابع جدول (9) - يتبع

Commodity	Country	القيمة بالدينار	القيمة بالدولار	الوزن (كغم)	الكمية	بلد المنشأ	الوحدة القياسية	وصف السلعة	HS
		Value(I.D)	Value(\$)	Weight(K.G)	Quantity		Unit		
		1,805,037,079	1,524,534	22,948	3,114	المجموع			
Devices and other tools of density measurements								أجهزة وأدوات أخرى من مقاييس الكثافة	90258010
	United States of America	88,705,554	75,047	3,400	40	الولايات المتحدة الأمريكية	NO.		
		88,705,554	75,047	3,400	40	المجموع			
Other devices and standards and other tools (especially by air)								غيرها من اجهزه و مقاييس و أدوات أخر (خاصه بالجو)	90258090
	China	852,480	720	250	60	الصين	NO.		
		852,480	720	250	60	المجموع			

الاستيرادات السلعية (غير النفطية) حسب السلعة وبلد المنشأ لسنة 2017
Imports (non oil) by commodity and origin country for the year 2017

Con. Table (9)- Follow

تابع جدول (9) - يتبع

Commodity	Country	القيمة بالدينار	القيمة بالدولار	الوزن (كغم)	الكمية	بلد المنشأ	الوحدة القياسية	وصف السلعة	HS
		Value(I.D)	Value(\$)	Weight(K.G)	Quantity		Unit		
Parts and supplies and tools density measurements buoy similar measures of temperature (thermometer and Biromitr), measures atmospheric pressure (barometer), measures of atmospheric humidity (Hegromitr and Bsakromtr), registered or not, although the joint								اجزاء ولوازم مقاييس كثافة وأدوات عوامة مماثلة، مقاييس حرارة (ترمومتر وبيرومتر)، مقاييس ضغط جوي (بارومتر)، مقاييس رطوبة الجو (هيجرومتر وبسيكرومتر)، مسجلة أو غير مسجلة، وإن كانت مشتركة معا.	90259000
	China	2,960,910	2,505	250	1	الصين	NO.		
		2,960,910	2,505	250	1	المجموع			
Devices and tools for measuring or monitoring the flow of fluids or high								اجهزه وادوات لقياس أو مراقبة جريان أو ارتفاع السوائل	90261000
	United Kingdom	33,607,806	28,433	34	1	المملكة المتحدة	NO.		
	Netherlands	332,415,042	281,231	1,000	10	هولندا	NO.		
	European Union	1,551,877,314	1,312,877	3,784	16	الاتحاد الاوربي	NO.		

الاستيرادات السلعية (غير النفطية) حسب السلعة وبلد المنشأ لسنة 2017
Imports (non oil) by commodity and origin country for the year 2017

Con. Table (9)- Follow

تابع جدول (9) - يتبع

Commodity	Country	القيمة بالدينار	القيمة بالدولار	الوزن (كغم)	الكمية	بلد المنشأ	الوحدة القياسية	وصف السلعة	HS
		Value(I.D)	Value(\$)	Weight(K.G)	Quantity		Unit		
	India	97,507,292	82,379	2,950	29	الهند	NO.		
	United States of America	250,935,716	212,298	500	400	الولايات المتحدة الامريكية	NO.		
		2,266,343,170	1,917,218	8,268	456	المجموع			
Devices and tools for measuring or checking pressure of liquids and gases								اجهزه وادوات لقياس أو مراقبة الضغط للسوائل والغازات	90262000
	European Union	236,400,000	200,000	200	1	الاتحاد الاوربي	NO.		
	China	446,230,531	377,268	6,250	1,928	الصين	NO.		
	Iran	1,182,000	1,000	200	250	ايران	NO.		
	United States of America	24,207,360	20,480	200	1	الولايات المتحدة الامريكية	NO.		
		708,019,891	598,748	6,850	2,180	المجموع			

الاستيرادات السلعية (غير النفطية) حسب السلعة وبلد المنشأ لسنة 2017
Imports (non oil) by commodity and origin country for the year 2017

Con. Table (9)- Follow

تابع جدول (9) - يتبع

Commodity	Country	القيمة بالدينار	القيمة بالدولار	الوزن (كغم)	الكمية	بلد المنشأ	الوحدة القياسية	وصف السلعة	HS
		Value(I.D)	Value(\$)	Weight(K.G)	Quantity		Unit		
Devices and other tools to measure or monitor flow or height (level), pressure or other variables of liquids or gases (such as measures of flow, altimeters, pressure gauges, "manometer" and counters the heat), except for appliances, tools of heading 90.14								أجهزة وأدوات أخرى لقياس أو مراقبة الجريان أو الارتفاع (المستوى) أو الضغط أو المتغيرات الأخرى في السوائل أو الغازات (مثل مقاييس الجريان، مقاييس الارتفاع، مقاييس الضغط، مانومتر "وعدادات الحرارة"، باستثناء الأجهزة والأدوات الداخلة في البنود 90.14 أ 90.14	90268000
	United Arab Emirates	23,474,520	19,860	500	20	الإمارات العربية المتحدة	NO.		
	United Kingdom	248,627,743	210,345	2,620	128	المملكة المتحدة	NO.		
	France	740,835,048	626,764	2,500	16	فرنسا	NO.		
	European Union	179,745,558	152,069	6,662	11	الاتحاد الأوربي	NO.		
	China	14,902,656	12,608	80	21	الصين	NO.		
	South Korea	41,203,200	34,800	5,000	10	كوريا الجنوبية	NO.		
	Turkey	118,400,000	100,000	25,000	20	تركيا	NO.		
	Iran	7,801,200	6,600	850	40	إيران	NO.		
	India	20,058,540	16,970	180	12	الهند	NO.		
	United States of America	24,389,216	20,599	2,000	1	الولايات المتحدة الأمريكية	NO.		
		1,419,437,681	1,200,615	45,392	279	المجموع			

الاستيرادات السلعية (غير النفطية) حسب السلعة وبلد المنشأ لسنة 2017
Imports (non oil) by commodity and origin country for the year 2017

Con. Table (9)- Follow

تابع جدول (9) - يتبع

Commodity	Country	القيمة بالدينار	القيمة بالدولار	الوزن (كغم)	الكمية	بلد المنشأ	الوحدة القياسية	وصف السلعة	HS
		Value(I.D)	Value(\$)	Weight(K.G)	Quantity		Unit		
Parts and supplies for the equipment and instruments for measuring or checking the flow or height (level), pressure or other variables of liquids or gases (such as measures of flow, altimeters, pressure gauges, "manometer" and counters the heat), except f								اجزاء ولوازم لأجهزة وأدوات لقياس أو مراقبة الجريان أو الارتفاع (المستوى) أو الضغط أو المتغيرات الأخرى في السوائل أو الغازات (مثل مقاييس الجريان، مقاييس الإرتفاع، مقاييس الضغط "مانومتر" وعدادات الحرارة)، باستثناء الأجهزة والأدوات الداخلة في البنود 90.14 أو	90269000
	Italy	3,891,144	3,292	132	1	إيطاليا	NO.		
	European Union	2,364,000	2,000	5,350	250	الاتحاد الأوربي	NO.		
		6,255,144	5,292	5,482	251	المجموع			
Analyzers gas or smoke								أجهزة تحليل الغاز أو الدخان	90271000
	United Arab Emirates	34,752,768	29,352	2,500	40	الإمارات العربية المتحدة	NO.		
		34,752,768	29,352	2,500	40	المجموع			

الاستيرادات السلعية (غير النفطية) حسب السلعة وبلد المنشأ لسنة 2017
Imports (non oil) by commodity and origin country for the year 2017

Con. Table (9)- Follow

تابع جدول (9) - يتبع

Commodity	Country	القيمة بالدينار	القيمة بالدولار	الوزن (كغم)	الكمية	بلد المنشأ	الوحدة القياسية	وصف السلعة	HS
		Value(I.D)	Value(\$)	Weight(K.G)	Quantity		Unit		
Chromatographic separation of analytical instruments, or the change of the concentration of power (Aketrvuoriz)								أجهزة التحليل بالفصل الكروماتوغرافي أو بالتغيير الكهربائي للتركيز (الكتروفوريز)	90272000
	United States of America	113,450,880	95,820	2,000	1	الولايات المتحدة الامريكية	NO.		
		113,450,880	95,820	2,000	1	المجموع			
Spectral analysis equipment to measure the lengths of the wave spectrum (Spktr?mtr), or to measure the intensity of light source (spectrophotometer) Oolets gel spectrum (Sbactrowerev), based on optical radiations (ultraviolet, visible, infrared)								أجهزة التحليل الطيفي لقياس أطوال موجة الطيف (سبكترومتر)، أو لقياس كثافة المصدر الضوئي (سبكتروفوتومتر) أولتسجيل الطيف (سبكتروغراف)، تعتمد على الإشعاعات البصرية (فوق البنفسجية، المرئية، تحت الحمراء)	90273000
	Italy	717,013,824	605,586	850	1	إيطاليا	NO.		
		717,013,824	605,586	850	1	المجموع			

الاستيرادات السلعية (غير النفطية) حسب السلعة وبلد المنشأ لسنة 2017
Imports (non oil) by commodity and origin country for the year 2017

Con. Table (9)- Follow

تابع جدول (9) - يتبع

Commodity	Country	القيمة بالدينار	القيمة بالدولار	الوزن (كغم)	الكمية	بلد المنشأ	الوحدة القياسية	وصف السلعة	HS
		Value(I.D)	Value(\$)	Weight(K.G)	Quantity		Unit		
Devices and other equipment to examine the blood and juices, urine analysis, etc. ... dedicated to the diagnosis of diseases in the laboratory								أجهزة ومعدات أخرى لفحص الدم وتحليل العصارات والبول... الخ مخصصه لتشخيص الامراض في المختبرات	90278010
	Jordan	113,024,640	95,460	700	20	المملكة الاردنية الهاشمية	NO.		
	United Kingdom	3,220,950	2,725	1,750	7	المملكة المتحدة	NO.		
	Germany	175,952,520	148,860	1,250	669	المانيا	NO.		
	European Union	148,909,349	125,908	155,960	19,288	الاتحاد الاوربي	NO.		
	China	2,012,056,722	1,699,641	16,150	82,837	الصين	NO.		
	Turkey	11,820,000	10,000	240	200	تركيا	NO.		
	United States of America	2,443,194	2,067	81	87	الولايات المتحدة الامريكية	NO.		
		2,467,427,375	2,084,661	176,131	103,108	المجموع			
Other devices and other equipment dedicated to the diagnosis of diseases in the laboratory								غيرها من أجهزة ومعدات أخرى مخصصه لتشخيص الامراض في المختبرات	90278090
	Sweden	3,238,680	2,740	500	100	السويد	NO.		
	Germany	487,569,736	412,154	12,558	2	المانيا	NO.		
	Switzerland	620,550	525	68	17	سويسرا	NO.		
	European Union	150,822,908	127,510	102,620	4,442	الاتحاد الاوربي	NO.		
	China	65,406,152	55,273	7,882	582	الصين	NO.		
	Iran	30,547,200	25,800	22,000	2	ايران	NO.		
	United States of America	5,319,000	4,500	250	1	الولايات المتحدة الامريكية	NO.		

الاستيرادات السلعية (غير النفطية) حسب السلعة وبلد المنشأ لسنة 2017
Imports (non oil) by commodity and origin country for the year 2017

Con. Table (9)- Follow

تابع جدول (9) - يتبع

Commodity	Country	القيمة بالدينار	القيمة بالدولار	الوزن (كغم)	الكمية	بلد المنشأ	الوحدة القياسية	وصف السلعة	HS
		Value(I.D)	Value(\$)	Weight(K.G)	Quantity		Unit		
		743,524,226	628,502	145,878	5,146	المجموع			
Gas meters								عدادات غاز	90281000
	China	1,950,300	1,650	200	1,000	الصين	NO.		
		1,950,300	1,650	200	1,000	المجموع			
Water meters								عدادات مياه	90282010
	Italy	743,773,500	629,250	20,000	2,000	إيطاليا	NO.		
	Turkey	531,900	450	150	15	تركيا	NO.		
	Iran	2,841,600	2,400	240	20	إيران	NO.		
		747,147,000	632,100	20,390	2,035	المجموع			
Other liquids counters								غيرها من عدادات سوائل	90282090
	China	654,488,766	553,713	6,250	25	الصين	NO.		
		654,488,766	553,713	6,250	25	المجموع			
Electricity Meters								عدادات كهرباء	90283000
	Germany	99,825,408	84,312	34,500	230	ألمانيا	NO.		
	China	429,583,150	362,825	7,000	10,080	الصين	NO.		
	Turkey	126,083,207	106,656	49,500	330	تركيا	NO.		
	Malaysia	217,915,200	184,050	1,500	5,000	ماليزيا	NO.		
		873,406,965	737,843	92,500	15,640	المجموع			
Parts and supplies gas meters or electricity or liquids, including equipment calibration.								اجزاء ولوازم عدادات غاز أو سوائل أو كهرباء، بما فيها أجهزة معايرتها.	90289000
	Italy	153,292,398	129,689	2,000	150	إيطاليا	NO.		
		153,292,398	129,689	2,000	150	المجموع			

الاستيرادات السلعية (غير النفطية) حسب السلعة وبلد المنشأ لسنة 2017
Imports (non oil) by commodity and origin country for the year 2017

Con. Table (9)- Follow

تابع جدول (9) - يتبع

Commodity	Country	القيمة بالدينار	القيمة بالدولار	الوزن (كغم)	الكمية	بلد المنشأ	الوحدة القياسية	وصف السلعة	HS
		Value(I.D)	Value(\$)	Weight(K.G)	Quantity		Unit		
Other courses of counters, production counters, taxi meters (Taksimitr), distance meters and meters and the pace of similar								غيرها من عدادات دورات، عدادات إنتاج، عدادات سيارات أجرة (تاكسيمتر)، عدادات مسافات وخطى وعدادات مماثلة	90291090
	China	5,850,900	4,950	650	450	الصين	NO.		
		5,850,900	4,950	650	450	المجموع			
Parts and accessories counters (such as courses counters, production counters, taxi meters "Taksimitr," counters distance and pace); speed indicators and is Altakimtrut of heading 90.14 or 90.15; Altbte virtual devices for speed (stroboscope).								اجزاء ولوازم عدادات أخرى (مثل عدادات الدورات، عدادات الانتاج، عدادات سيارات الإجرة "تاكسيمتر"، عدادات المسافات والخطى)؛ مؤشرات السرعة والتاكيمترات غير الداخلة في البندين 90.14 أو 90.15؛ أجهزة التبطيء الظاهري للسرعة (ستروبوسكوب).	90299000
	Turkey	10,047,000	8,500	500	500	تركيا	NO.		

الاستيرادات السلعية (غير النفطية) حسب السلعة وبلد المنشأ لسنة 2017
Imports (non oil) by commodity and origin country for the year 2017

Con. Table (9)- Follow

تابع جدول (9) - يتبع

Commodity	Country	القيمة بالدينار	القيمة بالدولار	الوزن (كغم)	الكمية	بلد المنشأ	الوحدة القياسية	وصف السلعة	HS
		Value(I.D)	Value(\$)	Weight(K.G)	Quantity		Unit		
		10,047,000	8,500	500	500	المجموع			
Apparatus and instruments for measurement and detection of ionizing radiation								أجهزة وأدوات لقياس وكشف الإشعاعات المؤينة	90301000
	Italy	24,835,584	20,976	150	200	إيطاليا	NO.		
	European Union	978,696	828	195	100	الاتحاد الأوربي	NO.		
	China	4,137,000	3,500	600	300	الصين	NO.		
	Turkey	27,186,000	23,000	500	4	تركيا	NO.		
	United States of America	1,418,400	1,200	300	150	الولايات المتحدة الأمريكية	NO.		
		58,555,680	49,504	1,745	754	المجموع			
Multi-purpose measuring devices (Moltemitr)								أجهزة قياس متعددة الأغراض (مولتيميتر)	90303100
	Germany	191,849,772	162,035	7,000	5,000	ألمانيا	NO.		
		191,849,772	162,035	7,000	5,000	المجموع			
Other devices and other tools to measure or control tension (pressure), or density, resistance or electrical power								غيرها من أجهزة وأدوات أخرى لقياس أو مراقبة التوتر (الضغط) أو الكثافة أو المقاومة أو القدرة الكهربائية	90303900
	South Korea	159,258,656	134,509	5,000	2,000	كوريا الجنوبية	NO.		
	Japan	240,378,612	203,366	2,000	2	اليابان	NO.		
	United States of America	25,847,976	21,868	2,000	20	الولايات المتحدة الأمريكية	NO.		
		425,485,244	359,743	9,000	2,022	المجموع			

الاستيرادات السلعية (غير النفطية) حسب السلعة وبلد المنشأ لسنة 2017
Imports (non oil) by commodity and origin country for the year 2017

Con. Table (9)- Follow

تابع جدول (9) - يتبع

Commodity	Country	القيمة بالدينار	القيمة بالدولار	الوزن (كغم)	الكمية	بلد المنشأ	الوحدة القياسية	وصف السلعة	HS
		Value(I.D)	Value(\$)	Weight(K.G)	Quantity		Unit		
Devices and other tools specifically designed for telecommunication (such as measures of telephone conversations "Hapsomitr" double standards sound "Cardomitr" standards overlap factor "Disturseyoumtr" devices and determine the noise in the pressure line								أجهزة وأدوات أخرى مصممة خصيصا للاتصالات السلكية واللاسلكية (مثل مقاييس المحادثات الهاتفية هيبسومتر "مقاييس" مضاعفة الصوت كرديومتر "مقاييس" عامل التداخل "ديستورسيومتر" وأجهزة تحديد ضغط الضوضاء في الخطوط "بسوفومتر")	90304000
	China	4,728,000	4,000	350	2	الصين	NO.		
		4,728,000	4,000	350	2	المجموع			
Other organs and equipped with tools to examine the recording device which thin discs								غيرها من اجهزه وادوات مزودة باداة تسجيل لفحص الاقراص الرقيقه	90308300
	China	6,441,900	5,450	350	120	الصين	NO.		
	Japan	338,086,272	286,029	2,860	191	اليابان	NO.		
		344,528,172	291,479	3,210	311	المجموع			

الاستيرادات السلعية (غير النفطية) حسب السلعة وبلد المنشأ لسنة 2017
Imports (non oil) by commodity and origin country for the year 2017

Con. Table (9)- Follow

تابع جدول (9) - يتبع

Commodity	Country	القيمة بالدينار	القيمة بالدولار	الوزن (كغم)	الكمية	بلد المنشأ	الوحدة القياسية	وصف السلعة	HS
		Value(I.D)	Value(\$)	Weight(K.G)	Quantity		Unit		
Parts and supplies devices measure changes real-time amounts of electricity (Osaluscob) and spectrum analyzers and devices and other tools to measure or monitor the amounts of electricity with the exception of meters of heading 90.28 equipment and instrum								اجزاء ولوازم أجهزة قياس التغيرات الآتية للمقادير الكهربائية (أوسيلوسكوب) وأجهزة تحليل الطيف وأجهزة وأدوات أخرى لقياس أو مراقبة المقادير الكهربائية باستثناء العدادات الداخلة في البند 90.28 أجهزة وأدوات لقياس أو كشف الأشعة السينية وأشعة ألفا وبيتا وغاما والأش	90309000
	United States of America	21,512,400	18,200	10	30	الولايات المتحدة الأمريكية	NO.		
		21,512,400	18,200	10	30	المجموع			
Machines and to adjust the balance of mechanical parts								آلات لضبط و لتوازن القطع الميكانيكية	90311000
	Turkey	33,708,276	28,518	33	1	تركيا	NO.		
	Iran	18,944,000	16,000	24,100	1	ايران	NO.		
		52,652,276	44,518	24,133	2	المجموع			

الاستيرادات السلعية (غير النفطية) حسب السلعة وبلد المنشأ لسنة 2017
Imports (non oil) by commodity and origin country for the year 2017

Con. Table (9)- Follow

تابع جدول (9) - يتبع

Commodity	Country	القيمة بالدينار	القيمة بالدولار	الوزن (كغم)	الكمية	بلد المنشأ	الوحدة القياسية	وصف السلعة	HS
		Value(I.D)	Value(\$)	Weight(K.G)	Quantity		Unit		
Automated test tables								طاوولات الإختبار الآليه	90312000
	Turkey	3,971,520	3,360	700	28	تركيا	NO.		
		3,971,520	3,360	700	28	المجموع			
Scanners and adjust the car engines								اجهزه فحص وضبط محركات السيارات	90318010
	China	87,155,021	73,611	1,250	14	الصين	NO.		
	Turkey	57,004,343	48,146	2,500	100	تركيا	NO.		
		144,159,364	121,757	3,750	114	المجموع			
Other devices, tools and other machines								غيرها من أجهزة وأدوات والآت أخرى	90318090
	China	6,146,400	5,200	600	3	الصين	NO.		
	South Korea	12,205,332	10,326	6	1	كوريا الجنوبية	NO.		
	United States of America	5,910,000	5,000	200	1	الولايات المتحدة الأمريكية	NO.		
		24,261,732	20,526	806	5	المجموع			
Organizations temperature (thermostat)								منظمات درجات الحرارة (ترموستات)	90321000
	United States of America	17,730	15	10	10	الولايات المتحدة الأمريكية	NO.		
		17,730	15	10	10	المجموع			
Organizations pressure (Manustadt)								منظمات ضغط (مانوستات)	90322000
	China	44,992,000	38,000	1,000	1	الصين	NO.		
		44,992,000	38,000	1,000	1	المجموع			

الاستيرادات السلعية (غير النفطية) حسب السلعة وبلد المنشأ لسنة 2017
Imports (non oil) by commodity and origin country for the year 2017

Con. Table (9)- Follow

تابع جدول (9) - يتبع

Commodity	Country	القيمة بالدينار	القيمة بالدولار	الوزن (كغم)	الكمية	بلد المنشأ	الوحدة القياسية	وصف السلعة	HS
		Value(I.D)	Value(\$)	Weight(K.G)	Quantity		Unit		
Devices and other tools hydraulic or pneumatic self-regulation or self-monitoring and control								أجهزة وأدوات أخرى هيدروليكية او بالهواء المضغوط للتنظيم الذاتي او المراقبه والتحكم الذاتي	90328100
	United States of America	103,306,800	87,400	1,200	2	الولايات المتحدة الامريكية	NO.		
		103,306,800	87,400	1,200	2	المجموع			
		68,591,644,363	57,984,835	2,726,872	25,604,063	مجموع الفصل			
Clocks and watches and parts thereof.								أصناف صناعة الساعات وأجزاؤها	91

الاستيرادات السلعية (غير النفطية) حسب السلعة وبلد المنشأ لسنة 2017
Imports (non oil) by commodity and origin country for the year 2017

Con. Table (9)- Follow

تابع جدول (9) - يتبع

Commodity	Country	القيمة بالدينار	القيمة بالدولار	الوزن (كغم)	الكمية	بلد المنشأ	الوحدة القياسية	وصف السلعة	HS
		Value(I.D)	Value(\$)	Weight(K.G)	Quantity		Unit		
WRIST-WATCHES, ELECTRICALLY OPERATED, WHETHER OR NOT INCORPORATING A STOP-WATCH FACILITY, WITH OPTO-ELECTRONIC DISPLAY ONLY, WITH CASE OF PRECIOUS METAL OR OF METAL CLAD WITH PRECIOUS METAL - NUMBER .								ساعات يد تعمل كهربائياً، وإن اشتملت على عداد لقياس الفترات الزمنية بوسيله اظهار بصريه الكترونيه فقط (من معادن ثمينه)	91011200
	Iran	591,000	500	25	50	ايران	NO.		
		591,000	500	25	50	المجموع			
Other hours by another, and that included a counter for measuring time periods (of precious metal)								غيرها من ساعات يد آخر، وإن اشتملت على عداد لقياس الفترات الزمنية (من معادن ثمينه)	91012900
	Iran	1,382,940	1,170	200	850	ايران	NO.		

الاستيرادات السلعية (غير النفطية) حسب السلعة وبلد المنشأ لسنة 2017
Imports (non oil) by commodity and origin country for the year 2017

Con. Table (9)- Follow

تابع جدول (9) - يتبع

Commodity	Country	القيمة بالدينار	القيمة بالدولار	الوزن (كغم)	الكمية	بلد المنشأ	الوحدة القياسية	وصف السلعة	HS
		Value(I.D)	Value(\$)	Weight(K.G)	Quantity		Unit		
		1,382,940	1,170	200	850	المجموع			
Other Watches & Pocket Watches and clocks similar, including the counters to measure time periods, conditions of precious metal or of metal clad with precious metal.								غيرها من ساعات يد وساعات جيب وساعات مماثلة، بما فيها عدادات لقياس الفترات الزمنية، بطروف من معادن ثمينة أو من معادن عادية مكسوة بقشرة من معادن ثمينة.	91019900
	China	2,827,392	2,388	150	500	الصين	NO.		
	Turkey	6,560,100	5,550	630	431	تركيا	NO.		
		9,387,492	7,938	780	931	المجموع			
Other hours by electrically operated, and included on a counter for measuring time periods show visual electronic means only								غيرها من ساعات يد تعمل كهربائياً، وإن اشتملت على عداد لقياس الفترات الزمنية بوسيله اظهار بصريه الكترونيه فقط	91021900
	China	24,231,000	20,500	350	100	الصين	NO.		
		24,231,000	20,500	350	100	المجموع			

الاستيرادات السلعية (غير النفطية) حسب السلعة وبلد المنشأ لسنة 2017
Imports (non oil) by commodity and origin country for the year 2017

Con. Table (9)- Follow

تابع جدول (9) - يتبع

Commodity	Country	القيمة بالدينار	القيمة بالدولار	الوزن (كغم)	الكمية	بلد المنشأ	الوحدة القياسية	وصف السلعة	HS
		Value(I.D)	Value(\$)	Weight(K.G)	Quantity		Unit		
Latest Watches, and included on a counter for measuring time periods, self-filling (automatic)								ساعات يد آخر، وإن اشتملت على عداد لقياس الفترات الزمنية ذاتيه التعينه (اوتوماتيكيه)	91022100
	European Union	118,200	100	4	40	الاتحاد الاوربي	NO.		
	Iran	3,611,200	3,050	9,000	6,000	ايران	NO.		
		3,729,400	3,150	9,004	6,040	المجموع			
Other hours by another, and that included a counter for measuring time periods								غيرها من ساعات يد آخر، وإن اشتملت على عداد لقياس الفترات الزمنية	91022900
	China	15,318,720	12,960	450	200	الصين	NO.		
		15,318,720	12,960	450	200	المجموع			
Watches electrically operated, and included on a counter for measuring time periods								ساعات يد تعمل كهربائيا، وإن اشتملت على عداد لقياس الفترات الزمنية	91029100
	European Union	295,500	250	20	60	الاتحاد الاوربي	NO.		
		295,500	250	20	60	المجموع			

الاستيرادات السلعية (غير النفطية) حسب السلعة وبلد المنشأ لسنة 2017
Imports (non oil) by commodity and origin country for the year 2017

Con. Table (9)- Follow

تابع جدول (9) - يتبع

Commodity	Country	القيمة بالدينار	القيمة بالدولار	الوزن (كغم)	الكمية	بلد المنشأ	الوحدة القياسية	وصف السلعة	HS
		Value(I.D)	Value(\$)	Weight(K.G)	Quantity		Unit		
Hours and hours of driving plates similar to the vehicle or aircraft or space ships or ships or other means of transport.								ساعات لوحات القيادة وساعات مماثلة للسيارات أو الطائرات أو السفن الفضائية أو البواخر أو غيرها من وسائل النقل	91040000
	Iran	209,214	177	75	25	ايران	NO.		
		209,214	177	75	25	المجموع			
Stimuli are electrically								منبهات تعمل كهربائياً	91051100
	China	3,120,480	2,640	2,000	4,400	الصين	NO.		
		3,120,480	2,640	2,000	4,400	المجموع			
Clocks, electrically operated "								ساعات حائط تعمل كهربائياً"	91052100
	Turkey	1,122,900	950	200	100	تركيا	NO.		
		1,122,900	950	200	100	المجموع			
Other clocks								غيرها من ساعات حائط	91052900
	United Arab Emirates	1,477,500	1,250	1,500	150	الإمارات العربية المتحدة	NO.		
	Germany	39,960,000	33,750	2,500	1	ألمانيا	NO.		
	European Union	561,450	475	95	95	الاتحاد الأوروبي	NO.		
	China	1,046,387,402	884,911	69,567	131,957	الصين	NO.		
	Turkey	44,135,538	37,294	70,288	20,727	تركيا	NO.		
	Iran	309,603,960	261,508	203,397	107,312	ايران	NO.		
	India	130,598,756	110,344	23,456	19,666	الهند	NO.		
		1,572,724,606	1,329,532	370,803	279,908	المجموع			

الإستيرادات السلعية (غير النفطية) حسب السلعة وبلد المنشأ لسنة 2017
Imports (non oil) by commodity and origin country for the year 2017

Con. Table (9)- Follow

تابع جدول (9) - يتبع

Commodity	Country	القيمة بالدينار	القيمة بالدولار	الوزن (كغم)	الكمية	بلد المنشأ	الوحدة القياسية	وصف السلعة	HS
		Value(I.D)	Value(\$)	Weight(K.G)	Quantity		Unit		
Always adjust the hours; recorders date and time								ساعات ضبط الدوام؛ مسجلات التاريخ والزمن	91061000
	Turkey	4,314,300	3,650	550	404	تركيا	NO.		
	Iran	177,300	150	100	60	ايران	NO.		
		4,491,600	3,800	650	464	المجموع			
Other time recording devices and apparatus for measuring or recording or set time periods in any way, with several varieties movement watches or timeliness of engine (such as hours and always set the date and time recorders).								غيرها من أجهزة تسجيل الوقت وأجهزة لقياس أو تسجيل أو تعيين الفترات الزمنية بأية طريقة كانت، مزودة بعدة حركة أصناف صناعة الساعات أو بمحرك توافق (مثل ساعات ضبط الدوام ومسجلات التاريخ والزمن).	91069000
	Germany	3,945,516	3,338	9,500	1	المانيا	NO.		
		3,945,516	3,338	9,500	1	المجموع			
		1,640,550,368	1,386,905	394,057	293,129	مجموع الفصل			
Musical instruments; parts and accessories of such articles.								أدوات موسيقية وأجزاؤها ولوازمها	92

الإستيرادات السلعية (غير النفطية) حسب السلعة وبلد المنشأ لسنة 2017
Imports (non oil) by commodity and origin country for the year 2017

Con. Table (9)- Follow

تابع جدول (9) - يتبع

Commodity	Country	القيمة بالدينار	القيمة بالدولار	الوزن (كغم)	الكمية	بلد المنشأ	الوحدة القياسية	وصف السلعة	HS
		Value(I.D)	Value(\$)	Weight(K.G)	Quantity		Unit		
Piano-based (vertical tendons)								بيانو قائم (عمودي الأوتار)	92011000
	Italy	24,918,924	21,082	300	15	إيطاليا	NO.		
		24,918,924	21,082	300	15	المجموع			
(Poles) of musical instruments								(اعود)من الادوات الموسيقية	92029010
	Turkey	3,319,056	2,808	240	503	تركيا	NO.		
		3,319,056	2,808	240	503	المجموع			
Stringed musical instruments (such as guitar, violin and "fugitive").								أدوات موسيقية وترية آخر (مثل القيثارة "والكمان و"الهارب	92029090
	Italy	1,252,920	1,060	150	12	إيطاليا	NO.		
	China	2,364,000	2,000	180	30	الصين	NO.		
		3,616,920	3,060	330	42	المجموع			
Drums (musical instruments beats)								طبول (أدوات موسيقية تعمل بالقرع)	92060010
	China	17,700,800	14,950	5,900	850	الصين	NO.		
		17,700,800	14,950	5,900	850	المجموع			
Other musical instruments by banging (such as drums and cymbals and Alkziluvon and mastodons).								غيرها من أدوات موسيقية تعمل بالقرع (مثل الطبول والكزبلوفون والصنوج والصناجات).	92060090
	China	1,776,000	1,500	300	60	الصين	NO.		

الاستيرادات السلعية (غير النفطية) حسب السلعة وبلد المنشأ لسنة 2017
Imports (non oil) by commodity and origin country for the year 2017

Con. Table (9)- Follow

تابع جدول (9) - يتبع

Commodity	Country	القيمة بالدينار	القيمة بالدولار	الوزن (كغم)	الكمية	بلد المنشأ	الوحدة القياسية	وصف السلعة	HS
		Value(I.D)	Value(\$)	Weight(K.G)	Quantity		Unit		
		1,776,000	1,500	300	60	المجموع			
Sirens of the mouth of the acts of leadership and other cans of music and Argun to the reviews "Orkstrion," Oregon automatic to the streets and birds mechanism different league, saws, music and other musical instruments not falling within any provision of								غيرها من علب موسيقية وأرغون للاستعراضات "أوركستريون"، أرغن ألي للشوارع وطيور آلية مغردة، مناشير موسيقية وأدوات موسيقية أخرى غير داخلة في أي بند من هذا الفصل؛ زمارات تقليد أصوات الحيوانات من جميع الأنواع؛ صفارات وأبواق نداء وغيرها من أدوات النداء أو الإثارة	92089090
	Belgium	23,828,000	20,125	500	500	بلجيكا	NO.		
	European Union	55,105,728	46,542	1,000	6,000	الاتحاد الاوربي	NO.		
	China	6,862,800	5,800	660	3,012	الصين	NO.		
		85,796,528	72,467	2,160	9,512	المجموع			
		137,128,228	115,867	9,230	10,982	مجموع الفصل			
Arms and ammunition; parts and accessories thereof								أسلحة وذخائر، أجزاؤها ولوازمه	93

الاستيرادات السلعية (غير النفطية) حسب السلعة وبلد المنشأ لسنة 2017
Imports (non oil) by commodity and origin country for the year 2017

Con. Table (9)- Follow

تابع جدول (9) - يتبع

Commodity	Country	القيمة بالدينار	القيمة بالدولار	الوزن (كغم)	الكمية	بلد المنشأ	الوحدة القياسية	وصف السلعة	HS
		Value(I.D)	Value(\$)	Weight(K.G)	Quantity		Unit		
Crapinat rifles and other hunting or shooting sports, including pipe and at least one smooth								بنادق وكرابينات أخر للصيد أو الرماية الرياضية متضمنة ماسورة واحدة ملساء على الأقل	93032000
	Iran	5,584,950	4,725	350	25	ايران	NO.		
		5,584,950	4,725	350	25	المجموع			
Other parts and accessories of military weapons of heading 93.01								غيرها من اجزاء ولوازم للأسلحة العسكريه الداخلة في البند 93.01	93059100
	China	7,044,800,000	5,950,000	12,000	3,500	الصين	NO.		
		7,044,800,000	5,950,000	12,000	3,500	المجموع			
Cartridges for riveting guns, or the number of similar or screw guns to kill animals, parts								خراطيش لمسدسات البرشمه او للعددالممائله او للمسدسات بمسمار لقتل الحيوانات, اجزائها	93061000
	Turkey	8,983,200	7,600	250	38	تركيا	NO.		
		8,983,200	7,600	250	38	المجموع			
Parts and supplies cartridges for hunting or shooting sports								اجزاء ولوازم الخراطيش للصيد او الرمايه الرياضيه	93062910
	Turkey	28,368,000	24,000	18,000	30	تركيا	NO.		
		28,368,000	24,000	18,000	30	المجموع			

الاستيرادات السلعية (غير النفطية) حسب السلعة وبلد المنشأ لسنة 2017
Imports (non oil) by commodity and origin country for the year 2017

Con. Table (9)- Follow

تابع جدول (9) - يتبع

Commodity	Country	القيمة بالدينار	القيمة بالدولار	الوزن (كغم)	الكمية	بلد المنشأ	الوحدة القياسية	وصف السلعة	HS
		Value(I.D)	Value(\$)	Weight(K.G)	Quantity		Unit		
Swords, daggers and bayonets, spears, knives and similar parts and protective covering and is about the weapons intended for military purposes								سيوف وخنجر وحراب ورماح وأسلحة بيضاء مماثلة وأجزاءها وأعمدة وقراب هذه الأسلحة معده للاغراض العسكريه	93070010
	Iran	5,393,466	4,563	350	75	ايران	NO.		
		5,393,466	4,563	350	75	المجموع			
		7,093,129,616	5,990,888	30,950	3,668	مجموع الفصل			

الاستيرادات السلعية (غير النفطية) حسب السلعة وبلد المنشأ لسنة 2017
Imports (non oil) by commodity and origin country for the year 2017

Con. Table (9)- Follow

تابع جدول (9) - يتبع

Commodity	Country	القيمة بالدينار	القيمة بالدولار	الوزن (كغم)	الكمية	بلد المنشأ	الوحدة القياسية	وصف السلعة	HS
		Value(I.D)	Value(\$)	Weight(K.G)	Quantity		Unit		
Furniture; bedding, mattresses, mattress supports, cushions and similar stuffed furnishings; lamps and lighting fittings, not elsewhere specified or included; illuminated signs, illuminated name-plates and the like; prefabricated								أثاث؛ أثاث للطب والجراحة؛ أصناف للأسرة وما يماثلها؛ أجهزة إنارة غير مذكورة ولا داخلة في مكان آخر؛ لوحات إعلانية مضيئة، إشارات مضيئة، لوحات إرشادية مضيئة وأصناف مماثلة؛ مبان مسبقة الصنع	94
Seats of a kind used in air vehicles								مقاعد من الأنواع المستعملة في المركبات الجوية	94011000
	China	17,079,900	14,450	3,050	45	الصين	NO.		
	Turkey	15,366,000	13,000	3,500	275	تركيا	NO.		
	Iran	5,023,500	4,250	650	10	ايران	NO.		
		37,469,400	31,700	7,200	330	المجموع			
Alonaa seats used in cars								مقاعد من الأنواع المستعملة في السيارات	94012000
	China	14,951,118	12,649	14,500	5,105	الصين	NO.		
	Turkey	14,172,180	11,990	6,000	400	تركيا	NO.		

الاستيرادات السلعية (غير النفطية) حسب السلعة وبلد المنشأ لسنة 2017
Imports (non oil) by commodity and origin country for the year 2017

Con. Table (9)- Follow

تابع جدول (9) - يتبع

Commodity	Country	القيمة بالدينار	القيمة بالدولار	الوزن (كغم)	الكمية	بلد المنشأ	الوحدة القياسية	وصف السلعة	HS
		Value(I.D)	Value(\$)	Weight(K.G)	Quantity		Unit		
		29,123,298	24,639	20,500	5,505	المجموع			
Swivel seats are adjustable in height								مقاعد دوارة قابلة للتعديل في الإرتفاع	94013000
	Jordan	3,528,320	2,980	6,240	520	المملكة الاردنية الهاشمية	NO.		
	Egypt	153,660,000	130,000	87,500	3,500	جمهورية مصر العربية	NO.		
	European Union	1,323,840	1,120	687	49	الاتحاد الاوربي	NO.		
	China	13,479,752	11,398	17,135	1,470	الصين	NO.		
	Turkey	756,152,136	639,703	353,404	33,474	تركيا	NO.		
	Iran	39,056,916	33,038	10,100	1,203	ايران	NO.		
		967,200,964	818,239	475,066	40,216	المجموع			
Seats, but parks and camping equipment, convertible into beds								مقاعد، غير معدات المخيمات والحدائق، قابلة للتحويل إلى أسرة	94014000
	Turkey	12,150,960	10,280	7,000	540	تركيا	NO.		
		12,150,960	10,280	7,000	540	المجموع			
Other seats, structures of wood upholstered								مقاعد أخرى، بهياكل من خشب منجده	94016100
	Kuwait	143,856,000	121,500	45,125	3,295	الكويت	NO.		
	Egypt	50,063,032	42,348	56,050	1,038	جمهورية مصر العربية	NO.		
	China	56,890,842	48,131	10,650	467	الصين	NO.		
	Turkey	1,758,914,578	1,486,642	3,458,819	33,968	تركيا	NO.		
	Iran	41,351,720	34,962	57,660	662	ايران	NO.		
		2,051,076,172	1,733,583	3,628,304	39,430	المجموع			
Other seats in other structures of wood								غيرها من مقاعد أخرى، بهياكل من خشب	94016900

الاستيرادات السلعية (غير النفطية) حسب السلعة وبلد المنشأ لسنة 2017
Imports (non oil) by commodity and origin country for the year 2017

Con. Table (9)- Follow

تابع جدول (9) - يتبع

Commodity	Country	القيمة بالدينار	القيمة بالدولار	الوزن (كغم)	الكمية	بلد المنشأ	الوحدة القياسية	وصف السلعة	HS
		Value(I.D)	Value(\$)	Weight(K.G)	Quantity		Unit		
	United Arab Emirates	14,184,000	12,000	2,500	2,000	الإمارات العربية المتحدة	NO.		
	China	15,641,660,719	13,210,931	125,380	15,050	الصين	NO.		
	Iran	37,297,532	31,553	29,450	4,127	إيران	NO.		
	India	2,841,600	2,400	4,000	160	الهند	NO.		
		15,695,983,851	13,256,884	161,330	21,337	المجموع			
Kids upholstered chairs are designed to attached to the chairs of other supporting structures of metal								كراسي اطفال منجده مصممه لتعلق على مساند الكراسي الأخرى بهياكل من معدن	94017110
	Syria	2,112,234	1,787	525	75	الجمهورية العربية السورية	NO.		
	Iran	21,548,800	18,200	8,000	2,600	إيران	NO.		
		23,661,034	19,987	8,525	2,675	المجموع			
Other seats in other structures of metal upholstered								غيرها من مقاعد أخرى، بهياكل من معدن منجده	94017190
	China	1,820,280	1,540	100	10	الصين	NO.		
	Iran	14,918,400	12,600	36,000	1,800	إيران	NO.		
		16,738,680	14,140	36,100	1,810	المجموع			
Other small wheeled chairs Baby (Strollers)								غيرها من كراسي اطفال بعجلات صغيره (مشايات)	94017920
	Jordan	120,564,000	102,000	230,736	20,976	المملكة الاردنية الهاشمية	NO.		
	China	77,639,520	65,619	26,183	5,339	الصين	NO.		
		198,203,520	167,619	256,919	26,315	المجموع			
Chairs of other children								غيرها من كراسي اطفال	94017990

الاستيرادات السلعية (غير النفطية) حسب السلعة وبلد المنشأ لسنة 2017
Imports (non oil) by commodity and origin country for the year 2017

Con. Table (9)- Follow

تابع جدول (9) - يتبع

Commodity	Country	القيمة بالدينار	القيمة بالدولار	الوزن (كغم)	الكمية	بلد المنشأ	الوحدة القياسية	وصف السلعة	HS
		Value(I.D)	Value(\$)	Weight(K.G)	Quantity		Unit		
	China	31,548,304	26,666	12,400	3,110	الصين	NO.		
	Turkey	5,023,500	4,250	5,000	500	تركيا	NO.		
		36,571,804	30,916	17,400	3,610	المجموع			
Seats in the last structures of plastics chairs of the children are designed to attached to the chairs of other supportive								مقاعد اخر بهياكل من لدائن من كراسي اطفال مصممه لتعلق على مساند الكراسي الاخرى	94018011
	Turkey	9,456,000	8,000	800	250	تركيا	NO.		
		9,456,000	8,000	800	250	المجموع			
Seats in the last structures of plastics chairs of children, small wheels (walkers)								مقاعد اخر بهياكل من لدائن من كراسي اطفال بعجلات صغيرة (مشابيات)	94018012
	China	52,728,100	44,550	86,650	2,763	الصين	NO.		
	Turkey	10,656,000	9,000	2,376	594	تركيا	NO.		
		63,384,100	53,550	89,026	3,357	المجموع			
Other structures of the seats in the last of plastics								غيرها من مقاعد اخر بهياكل من لدائن	94018019
	Turkey	5,295,360	4,480	5,000	640	تركيا	NO.		
	Iran	4,719,726	3,993	4,000	400	ايران	NO.		
		10,015,086	8,473	9,000	1,040	المجموع			
Dental chairs, and parts thereof								كراسي طب الاسنان واجزاءها	94021010

الاستيرادات السلعية (غير النفطية) حسب السلعة وبلد المنشأ لسنة 2017
Imports (non oil) by commodity and origin country for the year 2017

Con. Table (9)- Follow

تابع جدول (9) - يتبع

Commodity	Country	القيمة بالدينار	القيمة بالدولار	الوزن (كغم)	الكمية	بلد المنشأ	الوحدة القياسية	وصف السلعة	HS
		Value(I.D)	Value(\$)	Weight(K.G)	Quantity		Unit		
	Germany	317,312,000	268,000	2,000	1	المانيا	NO.		
	China	68,968,000	58,250	4,600	46	الصين	NO.		
	Turkey	187,228,800	158,400	9,340	132	تركيا	NO.		
		573,508,800	484,650	15,940	179	المجموع			
Barbers' chairs and parts thereof								كراسي الحلاقين و اجزاءها	94021020
	China	19,834,368	16,752	7,063	273	الصين	NO.		
	Turkey	3,900,600	3,300	1,100	11	تركيا	NO.		
		23,734,968	20,052	8,163	284	المجموع			
Other furniture for medicine and surgery, and its parts								غيرها من اثاث للطب والجراحه, واجزاءه	94029010
	Lebanon	2,360,896	1,994	1,450	96	لبنان	NO.		
	Saudi Arabia	15,060,656	12,724	1,700	859	المملكة العربية السعودية	NO.		
	United Arab Emirates	255,937,939	216,164	4,850	2,577	الامارات العربية المتحدة	NO.		
	Egypt	202,660,544	171,166	20,302	9,334	جمهورية مصر العربية	NO.		
	United Kingdom	66,067,200	55,800	2,000	1	المملكة المتحدة	NO.		
	France	140,080,128	118,386	4,700	180	فرنسا	NO.		
	Italy	14,279,040	12,060	4,900	1,926	إيطاليا	NO.		
	Germany	1,945,474,128	1,643,325	17,500	5,010	المانيا	NO.		
	Switzerland	1,509,599,999	1,275,000	3,500	1,002	سويسرا	NO.		
	Denmark	70,759,248	59,864	3,500	21	الدنمارك	NO.		
	Spain	632,662,912	535,237	3,850	894	اسبانيا	NO.		
	Portugal	4,475,151,288	3,786,084	33,000	8,414	البرتغال	NO.		
	Greece	4,262,400	3,600	650	18	اليونان	NO.		
	European Union	15,841,522,127	13,381,413	219,850	94,369	الاتحاد الاوربي	NO.		
	China	6,258,735,616	5,291,755	403,250	485,479	الصين	NO.		
	Vietnam	8,962,880	7,570	2,050	948	فيتنام	NO.		
	South Korea	93,566,784	79,026	2,000	458	كوريا الجنوبية	NO.		
	Taiwan (Formosa)	3,111,552	2,628	1,200	386	تايوان (فرموزا)	NO.		
	Turkey	1,194,287,092	1,009,103	158,450	13,338	تركيا	NO.		

الإستيرادات السلعية (غير النفطية) حسب السلعة وبلد المنشأ لسنة 2017
Imports (non oil) by commodity and origin country for the year 2017

Con. Table (9)- Follow

تابع جدول (9) - يتبع

Commodity	Country	القيمة بالدينار	القيمة بالدولار	الوزن (كغم)	الكمية	بلد المنشأ	الوحدة القياسية	وصف السلعة	HS
		Value(I.D)	Value(\$)	Weight(K.G)	Quantity		Unit		
	Iran	171,117,600	144,525	105,090	54,716	إيران	NO.		
	India	478,681,787	404,301	21,200	8,463	الهند	NO.		
	Indonesia	7,852,288	6,632	1,500	544	إندونيسيا	NO.		
	Japan	423,383,192	358,192	7,000	2,004	اليابان	NO.		
	Malaysia	12,802,592	10,813	5,350	4,983	ماليزيا	NO.		
	Kazakhstan	14,546,840	12,295	4,350	1,540	كازخستان	NO.		
		33,842,926,728	28,599,657	1,033,192	697,560	المجموع			
Other furniture for medicine or surgery or dentistry or veterinary medicine (such as tables or inspection processes, and beds with mechanical fittings for hospitals and dentists seats); barbers' chairs and similar chairs, for your guidance and lifting too								غيرها من أثاث للطب أو الجراحة أو طب الأسنان أو الطب البيطري (مثل مناضد العمليات أو الفحص والأسرة بتجهيزات آلية للمستشفيات ومقاعد أطباء الأسنان)؛ مقاعد الحلاقين ومقاعد مماثلة، بجهاز للتوجيه والرفع معاً؛ أجزاء هذه الأصناف.	94029090
	China	71,011,612	60,018	41,510	967	الصين	NO.		
	Turkey	47,360,000	40,000	3,200	160	تركيا	NO.		
		118,371,612	100,018	44,710	1,127	المجموع			
Tables (offices) of the metal								طاولات (مكاتب) من معدن	94031010
	China	76,955,292	65,106	11,350	2,720	الصين	NO.		

الاستيرادات السلعية (غير النفطية) حسب السلعة وبلد المنشأ لسنة 2017
Imports (non oil) by commodity and origin country for the year 2017

Con. Table (9)- Follow

تابع جدول (9) - يتبع

Commodity	Country	القيمة بالدينار	القيمة بالدولار	الوزن (كغم)	الكمية	بلد المنشأ	الوحدة القياسية	وصف السلعة	HS
		Value(I.D)	Value(\$)	Weight(K.G)	Quantity		Unit		
	Turkey	143,691,012	121,566	135,620	7,244	تركيا	NO.		
	Iran	69,823,180	59,040	14,400	2,625	ايران	NO.		
		290,469,484	245,712	161,370	12,589	المجموع			
Tables with metal wheels								طاولات ذات عجلات من معدن	94031020
	China	13,814,034	11,687	6,000	2,600	الصين	NO.		
	Turkey	9,872,064	8,352	11,600	464	تركيا	NO.		
		23,686,098	20,039	17,600	3,064	المجموع			
Other metal furniture and its parts of a kind used in offices								غيرها من أثاث من معدن واجزاءه من الأنواع المستعملة في المكاتب	94031090
	China	21,276,000	18,000	150,000	2,000	الصين	NO.		
	Turkey	9,290,520	7,860	1,600	160	تركيا	NO.		
	Iran	2,978,640	2,520	6,000	2,000	ايران	NO.		
		33,545,160	28,380	157,600	4,160	المجموع			
Wardrobes of metal								خزائن للملابس من معدن	94032010
	China	26,420,064	22,352	6,099	12,452	الصين	NO.		
	Turkey	4,326,120	3,660	4,880	122	تركيا	NO.		
	Iran	17,079,200	14,425	16,995	1,395	ايران	NO.		
		47,825,384	40,437	27,974	13,969	المجموع			
Relations for clothing based on the ground of metal								علاقات للملابس ترتكز على الارض من معدن	94032020
	Syria	447,552	378	172	34	الجمهورية العربية السورية	NO.		
	China	58,770,372	49,696	23,801	6,558	الصين	NO.		
	Turkey	79,422,720	67,080	39,229	8,800	تركيا	NO.		
		138,640,644	117,154	63,202	15,392	المجموع			

الاستيرادات السلعية (غير النفطية) حسب السلعة وبلد المنشأ لسنة 2017
Imports (non oil) by commodity and origin country for the year 2017

Con. Table (9)- Follow

تابع جدول (9) - يتبع

Commodity	Country	القيمة بالدينار	القيمة بالدولار	الوزن (كغم)	الكمية	بلد المنشأ	الوحدة القياسية	وصف السلعة	HS
		Value(I.D)	Value(\$)	Weight(K.G)	Quantity		Unit		
Microscopic examination tables and tables (Banks) laboratories equipped Besnaber Gazaw water ... etc. of metal								طاولوات الفحص المجهرى وطاولوات (بنوك) المختبرات المجهزة بصنابير غاز او مياه...الخ من معدن	94032030
	Italy	354,600	300	720	6	ايطاليا	NO.		
	China	676,104	572	50	1	الصين	NO.		
	Iran	354,600	300	100	9	ايران	NO.		
		1,385,304	1,172	870	16	المجموع			
Other metal furniture of a kind used in offices								غيرها من أثاث من معدن من الأنواع المستعملة في المكاتب	94032090
	Jordan	6,227,840	5,260	1,500	750	المملكة الاردنية الهاشمية	NO.		
	Turkey	22,753,500	19,250	6,000	1,580	تركيا	NO.		
	Iran	7,104,000	6,000	6,000	200	ايران	NO.		
		36,085,340	30,510	13,500	2,530	المجموع			
Tables (offices) of wood								طاولوات (مكاتب) من خشب	94033010
	Kuwait	5,114,880	4,320	1,440	180	الكويت	NO.		
	Saudi Arabia	4,842,560	4,090	4,431	34	المملكة العربية السعودية	NO.		
	Egypt	354,600	300	375	15	جمهورية مصر العربية	NO.		
	China	91,034,820	76,942	98,042	6,633	الصين	NO.		
	Turkey	525,922,897	444,682	270,915	36,222	تركيا	NO.		
	Iran	5,726,790	4,845	2,300	150	ايران	NO.		
	Malaysia	2,368,000	2,000	2,167	17	ماليزيا	NO.		
	United States of America	65,400,060	55,330	59,941	461	الولايات المتحدة الامريكية	NO.		
		700,764,607	592,509	439,611	43,712	المجموع			

الإستيرادات السلعية (غير النفطية) حسب السلعة وبلد المنشأ لسنة 2017
Imports (non oil) by commodity and origin country for the year 2017

Con. Table (9)- Follow

تابع جدول (9) - يتبع

Commodity	Country	القيمة بالدينار	القيمة بالدولار	الوزن (كغم)	الكمية	بلد المنشأ	الوحدة القياسية	وصف السلعة	HS
		Value(I.D)	Value(\$)	Weight(K.G)	Quantity		Unit		
Tables with wheels of wood office								طاولات ذات عجلات من خشب للمكاتب	94033020
	China	4,267,020	3,610	4,320	108	الصين	NO.		
	Turkey	141,751,980	119,894	210,196	4,652	تركيا	NO.		
		146,019,000	123,504	214,516	4,760	المجموع			
Filing cabinets from the wood of a kind used in offices, electric								خزائن لحفظ الملفات من خشب من الأنواع المستعملة في المكاتب كهربائيه	94033030
	Turkey	12,706,500	10,750	4,250	55	تركيا	NO.		
		12,706,500	10,750	4,250	55	المجموع			
Other wooden furniture of a kind used in offices								غيرها من أثاث من خشب من الأنواع المستعملة في المكاتب	94033090
	Kuwait	54,825,120	46,305	6,500	260	الكويت	NO.		
	Saudi Arabia	5,141,700	4,350	7,000	1,500	المملكة العربية السعودية	NO.		
	European Union	8,392,200	7,100	3,660	545	الاتحاد الأوربي	NO.		
	China	175,502,084	148,408	227,287	28,314	الصين	NO.		
	Turkey	316,281,870	267,488	207,236	22,177	تركيا	NO.		
	Iran	50,025,908	42,310	48,004	9,573	ايران	NO.		
		610,168,882	515,961	499,687	62,369	المجموع			
Cabinets utensils and tableware of wood								خزائن اواني وادوات المائدة من خشب	94034010
	Kuwait	2,681,760	2,265	4,250	75	الكويت	NO.		
	United Arab Emirates	4,262,400	3,600	5,000	200	الإمارات العربية المتحدة	NO.		
	China	118,200,000	100,000	140,000	16,072	الصين	NO.		
	Turkey	21,216,900	17,950	57,075	251	تركيا	NO.		

الاستيرادات السلعية (غير النفطية) حسب السلعة وبلد المنشأ لسنة 2017
Imports (non oil) by commodity and origin country for the year 2017

Con. Table (9)- Follow

تابع جدول (9) - يتبع

Commodity	Country	القيمة بالدينار	القيمة بالدولار	الوزن (كغم)	الكمية	بلد المنشأ	الوحدة القياسية	وصف السلعة	HS
		Value(I.D)	Value(\$)	Weight(K.G)	Quantity		Unit		
	Iran	12,286,368	10,377	2,350	231	ايران	NO.		
		158,647,428	134,192	208,675	16,829	المجموع			
Crews travel food, full of wood								اطقم سفر طعام كامله من خشب	94034020
	European Union	12,964,800	10,950	14,760	73	الاتحاد الاوربي	NO.		
	China	8,265,392	6,981	5,320	58	الصين	NO.		
	Turkey	188,717,798	159,635	503,553	4,297	تركيا	NO.		
	Iran	71,943,496	60,764	46,320	2,710	ايران	NO.		
	Malaysia	6,180,480	5,220	4,350	29	ماليزيا	NO.		
		288,071,966	243,550	574,303	7,167	المجموع			
Other wooden furniture of a kind used in kitchens								غيرها من أثاث من خشب من الأنواع المستعملة في المطابخ	94034090
	Jordan	9,822,400	8,300	25,975	2,471	المملكة الاردنية الهاشمية	NO.		
	Lebanon	14,191,000	12,000	13,625	779	لبنان	NO.		
	Spain	2,009,400	1,700	800	2,000	اسبانيا	NO.		
	Greece	4,262,400	3,600	7,200	19	اليونان	NO.		
	European Union	709,200	600	750	15	الاتحاد الاوربي	NO.		
	China	48,401,424	40,898	247,615	37,155	الصين	NO.		
	Turkey	83,252,988	70,434	42,710	14,280	تركيا	NO.		
	Iran	12,237,990	10,345	6,300	650	ايران	NO.		
		174,886,802	147,877	344,975	57,369	المجموع			
Crews bedrooms full of wood								اطقم غرف النوم كامله من خشب	94035010
	Syria	16,116,480	13,615	8,500	52	الجمهورية العربية السورية	NO.		
	Jordan	13,848,064	11,696	7,500	50	المملكة الاردنية الهاشمية	NO.		
	Kuwait	45,003,840	38,010	25,680	160	الكويت	NO.		
	Egypt	22,422,540	18,970	10,313	52	جمهورية مصر العربية	NO.		
	European Union	803,760	680	7,500	50	الاتحاد الاوربي	NO.		
	China	523,515,390	442,314	1,444,554	7,381	الصين	NO.		

الاستيرادات السلعية (غير النفطية) حسب السلعة وبلد المنشأ لسنة 2017
Imports (non oil) by commodity and origin country for the year 2017

Con. Table (9)- Follow

تابع جدول (9) - يتبع

Commodity	Country	القيمة بالدينار	القيمة بالدولار	الوزن (كغم)	الكمية	بلد المنشأ	الوحدة القياسية	وصف السلعة	HS
		Value(I.D)	Value(\$)	Weight(K.G)	Quantity		Unit		
	Turkey	11,269,029,486	9,528,997	6,468,738	48,216	تركيا	NO.		
	Iran	843,907,876	713,050	203,420	4,905	ايران	NO.		
	Malaysia	27,650,880	23,370	29,040	1,655	ماليزيا	NO.		
		12,762,298,316	10,790,702	8,205,245	62,521	المجموع			
Wardrobes of wood								خزائن الملابس من خشب	94035020
	China	206,495,400	174,700	22,000	69,853	الصين	NO.		
	Turkey	147,420,222	124,721	66,705	27,982	تركيا	NO.		
	Iran	44,062,560	37,215	2,700	328	ايران	NO.		
		397,978,182	336,636	91,405	98,163	المجموع			
Other wooden furniture of a kind used in bedrooms								غيرها من أثاث من خشب من الأنواع المستعملة في غرف النوم	94035090
	Syria	12,519,616	10,574	16,973	710	الجمهورية العربية السورية	NO.		
	Jordan	47,499,216	40,129	74,063	2,354	المملكة الاردنية الهاشمية	NO.		
	Lebanon	2,042,400	1,725	2,769	116	لبنان	NO.		
	Egypt	111,429,792	94,113	151,063	6,317	جمهورية مصر العربية	NO.		
	European Union	132,630,496	112,019	179,806	7,518	الاتحاد الاوربي	NO.		
	China	7,692,772,004	6,505,440	10,470,212	440,662	الصين	NO.		
	Vietnam	5,631,104	4,756	4,603	333	فيتنام	NO.		
	South Korea	7,984,055,840	6,754,635	10,842,110	453,331	كوريا الجنوبية	NO.		
	Turkey	1,559,403,056	1,318,723	655,128	46,885	تركيا	NO.		
	Iran	154,703,664	130,676	223,127	9,888	ايران	NO.		
	Indonesia	3,472,672	2,933	4,708	197	اندونيسيا	NO.		
		17,706,159,860	14,975,723	22,624,562	968,311	المجموع			

الاستيرادات السلعية (غير النفطية) حسب السلعة وبلد المنشأ لسنة 2017
Imports (non oil) by commodity and origin country for the year 2017

Con. Table (9)- Follow

تابع جدول (9) - يتبع

Commodity	Country	القيمة بالدينار	القيمة بالدولار	الوزن (كغم)	الكمية	بلد المنشأ	الوحدة القياسية	وصف السلعة	HS
		Value(I.D)	Value(\$)	Weight(K.G)	Quantity		Unit		
Microscopic examination tables and tables (Banks) Besnaber laboratories equipped with gas or water ... etc of wood								طاولوات الفحص المجهرى و طاولوات (بنوك) المختبرات المجهزة بصنابير غاز او مياه... الخ من خشب	94036010
	Iran	1,773,000	1,500	3,500	320	ايران	NO.		
		1,773,000	1,500	3,500	320	المجموع			
Cupboards (pharmacies) of wood								خزائن حائط (صيدليات) من خشب	94036030
	Turkey	9,456,000	8,000	3,200	160	تركيا	NO.		
		9,456,000	8,000	3,200	160	المجموع			
Other other furniture of wood								غيرها من اثاث اخر من خشب	94036090
	Syria	6,639,872	5,608	7,010	1,402	الجمهورية العربية السورية	NO.		
	Jordan	6,772,200,880	5,727,541	4,170,083	132,865	المملكة الاردنية الهاشمية	NO.		
	Kuwait	697,037,086	588,929	450,865	7,205	الكويت	NO.		
	Lebanon	17,094,674	14,457	34,400	1,625	لبنان	NO.		
	Saudi Arabia	36,750,236	31,054	314,000	3,246	المملكة العربية السعودية	NO.		
	United Arab Emirates	32,925,856	27,809	28,600	3,499	الامارات العربية المتحدة	NO.		
	Egypt	6,265,326,603	5,299,006	3,760,449	128,971	جمهورية مصر العربية	NO.		
	United Kingdom	556,781,100	471,050	36,156	690	المملكة المتحدة	NO.		
	Italy	886,500	750	2,500	2,000	ايطاليا	NO.		
	Germany	2,500,608	2,112	105,000	1,001	المانيا	NO.		
	Denmark	3,552,000	3,000	5,000	1	الدنمارك	NO.		
	Portugal	1,842,060,970	1,557,821	1,832,360	29,378	البرتغال	NO.		
	European Union	130,705,670	110,447	592,900	10,020	الاتحاد الاوربي	NO.		
	Ukraine	2,666,592	2,256	730	73	اوكرانيا	NO.		

الاستيرادات السلعية (غير النفطية) حسب السلعة وبلد المنشأ لسنة 2017
Imports (non oil) by commodity and origin country for the year 2017

Con. Table (9)- Follow

تابع جدول (9) - يتبع

Commodity	Country	القيمة بالدينار	القيمة بالدولار	الوزن (كغم)	الكمية	بلد المنشأ	الوحدة القياسية	وصف السلعة	HS
		Value(I.D)	Value(\$)	Weight(K.G)	Quantity		Unit		
	China	25,882,935,516	21,886,594	64,292,136	2,066,081	الصين	NO.		
	Vietnam	51,210,892	43,258	217,820	5,646	فيتنام	NO.		
	South Korea	247,640,260	209,168	1,535,970	31,490	كوريا الجنوبية	NO.		
	Taiwan (Formosa)	3,741,030	3,165	138,600	1,386	تايوان (فرموزا)	NO.		
	Turkey	5,598,344,983	4,731,618	18,349,313	500,527	تركيا	NO.		
	Iran	3,127,716,942	2,641,912	2,042,344	119,045	ايران	NO.		
	India	1,397,183,286	1,182,043	12,300	2,997	الهند	NO.		
	Indonesia	6,496,744	5,492	3,290	2,158	اندونيسيا	NO.		
	Malaysia	156,856,398	132,606	1,784,940	40,218	ماليزيا	NO.		
	Thailand	532,800	450	800	500	تايلند	NO.		
	United States of America	253,434,795	214,383	400,833	37,589	الولايات المتحدة الأمريكية	NO.		
		53,093,222,293	44,892,529	100,118,399	3,129,613	المجموع			
Furniture of plastics								أثاث من لدائن	94037000
	Jordan	159,414,302	134,711	126,934	42,189	المملكة الاردنية الهاشمية	NO.		
	European Union	1,666,620	1,410	1,500	250	الاتحاد الاوربي	NO.		
	China	142,832,076	120,639	130,710	34,505	الصين	NO.		
	Turkey	453,830,618	383,540	503,014	112,590	تركيا	NO.		
	Iran	495,744,016	418,930	676,685	290,825	ايران	NO.		
		1,253,487,632	1,059,230	1,438,843	480,359	المجموع			
Furniture from the Stones, or a mixture of asbestos or of ceramics								اثاث من احجار او من خليط الحرير الصخري او من خزف	94038010
	Turkey	11,347,200	9,600	8,600	86	تركيا	NO.		
		11,347,200	9,600	8,600	86	المجموع			
Pregnant brushes family								حوامل فرش الاسره	94041000
	China	378,240	320	100	20	الصين	NO.		
	Turkey	3,767,034	3,187	1,400	70	تركيا	NO.		
	Iran	1,691,442	1,431	120	6	ايران	NO.		

الاستيرادات السلعية (غير النفطية) حسب السلعة وبلد المنشأ لسنة 2017
Imports (non oil) by commodity and origin country for the year 2017

Con. Table (9)- Follow

تابع جدول (9) - يتبع

Commodity	Country	القيمة بالدينار	القيمة بالدولار	الوزن (كغم)	الكمية	بلد المنشأ	الوحدة القياسية	وصف السلعة	HS
		Value(I.D)	Value(\$)	Weight(K.G)	Quantity		Unit		
		5,836,716	4,938	1,620	96	المجموع			
(Brushes) ranks zippers Size 90 × 190 cm of cellular rubber or of cellular plastics, whether or not covered								(فرش) مراتب السويست مقاس 190سم من مطاط×90 خلوي أو من لدائن خلوية، سواء كانت مكسوة أم لا	94042110
	Turkey	7,316,580	6,190	3,215	50	تركيا	NO.		
		7,316,580	6,190	3,215	50	المجموع			
(Brushes) ranks zippers Size 100 × 200 cm of cellular rubber or of cellular plastics, whether or not covered								(فرش) مراتب السويست مقاس 200سم من 100×مطاط خلوي أو من لدائن خلوية، سواء كانت مكسوة أم لا	94042120
	Turkey	488,992	413	150	11	تركيا	NO.		
	Iran	3,114,570	2,635	32,500	1,300	ايران	NO.		
		3,603,562	3,048	32,650	1,311	المجموع			
(Brushes) ranks zippers Size 90 × 190 cm from the other materials								(فرش) مراتب السويست مقاس 190سم من مواد×90 اخرى	94042910
	China	4,654,304	3,931	5,241	262	الصين	NO.		
	Turkey	16,973,520	14,360	19,146	958	تركيا	NO.		
		21,627,824	18,291	24,387	1,220	المجموع			

الاستيرادات السلعية (غير النفطية) حسب السلعة وبلد المنشأ لسنة 2017
Imports (non oil) by commodity and origin country for the year 2017

Con. Table (9)- Follow

تابع جدول (9) - يتبع

Commodity	Country	القيمة بالدينار	القيمة بالدولار	الوزن (كغم)	الكمية	بلد المنشأ	الوحدة القياسية	وصف السلعة	HS
		Value(I.D)	Value(\$)	Weight(K.G)	Quantity		Unit		
(Brushes) ranks zippers Size 100 × 200 cm from the other materials								فرش (مراتب السوست مقياس 200سم من 100× مواد اخرى	94042920
	European Union	425,520	360	480	24	الاتحاد الاوربي	NO.		
	China	1,420,800	1,200	1,575	45	الصين	NO.		
	Turkey	29,136,374	24,631	31,050	1,269	تركيا	NO.		
	Iran	15,195,456	12,834	11,230	321	ايران	NO.		
		46,178,150	39,025	44,335	1,659	المجموع			
Other brushes from other materials								غيرها من فرش من مواد اخرى	94042990
	European Union	354,600	300	250	600	الاتحاد الاوربي	NO.		
	Turkey	15,997,188	13,534	2,075	1,543	تركيا	NO.		
	Iran	58,522,714	49,432	45,473	52,475	ايران	NO.		
			74,874,502	63,266	47,798	54,618	المجموع		
Quilts (from varieties of the family)								لحف (من اصناف للاسره)	94049010
	United Arab Emirates	124,110	105	100	10	الامارات العربية المتحدة	NO.		
	China	31,228,400	26,400	3,550	4,000	الصين	NO.		
	Turkey	5,058,960	4,280	1,575	165	تركيا	NO.		
	Iran	206,976,364	174,821	126,000	72,058	ايران	NO.		
		243,387,834	205,606	131,225	76,233	المجموع			
Cushion (from varieties of the family)								وسائد (من اصناف للاسره)	94049020
	China	13,884,180	11,740	3,436	7,211	الصين	NO.		
	Turkey	17,216,148	14,564	1,065	7,999	تركيا	NO.		
		31,100,328	26,304	4,501	15,210	المجموع			

الاستيرادات السلعية (غير النفطية) حسب السلعة وبلد المنشأ لسنة 2017
Imports (non oil) by commodity and origin country for the year 2017

Con. Table (9)- Follow

تابع جدول (9) - يتبع

Commodity	Country	القيمة بالدينار	القيمة بالدولار	الوزن (كغم)	الكمية	بلد المنشأ	الوحدة القياسية	وصف السلعة	HS
		Value(I.D)	Value(\$)	Weight(K.G)	Quantity		Unit		
Pads and seats (POV) (from varieties of the family)								مساند ومقاعد(بوف) (من اصناف للاسره)	94049030
	Syria	12,519,744	10,592	6,355	1,059	الجمهورية العربية السورية	NO.		
	Jordan	58,064,192	49,056	5,634	956	المملكة الاردنية الهاشمية	NO.		
	Kuwait	1,277,007,444	1,078,866	535,490	61,034	الكويت	NO.		
	France	11,954,748	10,114	500	300	فرنسا	NO.		
	Italy	867,588	734	441	73	إيطاليا	NO.		
	Belgium	117,610,182	99,501	59,701	9,950	بلجيكا	NO.		
	Germany	466,921,914	395,027	237,016	39,503	ألمانيا	NO.		
	Netherlands	327,175,236	276,798	166,078	27,679	هولندا	NO.		
	European Union	103,865,886	87,873	52,723	8,787	الاتحاد الأوربي	NO.		
	China	152,295,199	128,681	43,173	7,727	الصين	NO.		
	South Korea	1,039,452,754	879,397	528,989	87,667	كوريا الجنوبية	NO.		
	Turkey	490,265,482	414,776	91,312	19,503	تركيا	NO.		
	Iran	270,065,664	228,096	61,100	400	إيران	NO.		
	India	6,839,052	5,786	3,472	579	الهند	NO.		
		4,334,905,085	3,665,297	1,791,984	265,217	المجموع			
Sets contain quilt stuffed with cloth bag and pillow Mhaoahibglaf one								اطقم تحتوي على لحاف محشو وشرشف وكيس مخده مهياأبغلأف واحد	94049040
	United Arab Emirates	3,196,800	2,700	2,000	1,000	الإمارات العربية المتحدة	NO.		
	Egypt	3,256,410	2,755	787	394	جمهورية مصر العربية	NO.		
	European Union	13,858,720	11,705	2,600	1,120	الاتحاد الأوربي	NO.		
	Ukraine	28,416,000	24,000	4,419	1	أوكرانيا	NO.		
	China	20,866,965,949	17,649,966	2,043,123	877,396	الصين	NO.		
	South Korea	106,612,096	90,044	11,623	4,906	كوريا الجنوبية	NO.		
	Turkey	486,825,186	411,352	124,505	77,955	تركيا	NO.		

الإستيرادات السلعية (غير النفطية) حسب السلعة وبلد المنشأ لسنة 2017
Imports (non oil) by commodity and origin country for the year 2017

Con. Table (9)- Follow

تابع جدول (9) - يتبع

Commodity	Country	القيمة بالدينار	القيمة بالدولار	الوزن (كغم)	الكمية	بلد المنشأ	الوحدة القياسية	وصف السلعة	HS
		Value(I.D)	Value(\$)	Weight(K.G)	Quantity		Unit		
	Iran	310,495,444	262,264	133,305	143,517	ايران	NO.		
	India	7,322,962	6,191	1,532	514	الهند	NO.		
	Pakistan	3,250,080	2,745	3,680	460	باكستان	NO.		
		21,830,199,647	18,463,722	2,327,574	1,107,263	المجموع			
Other pregnant brushes; articles of bedding and similar articles (such as mattresses, quilts, pillows, cushions and "Alibov") fitted with springs or stuffed or internally fitted with any material, including those made of cellular rubber or of cellular pla								غيرها من حوامل فرش؛ أصناف للأسرة وأصناف ممتلئة (مثل الفرش واللحف والوسائد والمساند و"البوف") محتوية على نوايض أو محشوة أو مجهزة من الداخل بأية مادة، بما فيها المصنوعة من مطاط خلوي أو من لدائن خلوية، مكسوة أو غير مكسوة.	94049090
	Jordan	4,459,686	3,773	2,000	2,050	المملكة الاردنية الهاشمية	NO.		
	Kuwait	4,166,550	3,525	1,350	135	الكويت	NO.		
	Saudi Arabia	2,600,400	2,200	1,200	120	المملكة العربية السعودية	NO.		
	China	4,514,496	3,819	182	112	الصين	NO.		
	Turkey	46,969,934	39,671	1,080	510	تركيا	NO.		
	Iran	1,957,704	1,656	512	106	ايران	NO.		
		64,668,770	54,644	6,324	3,033	المجموع			

الاستيرادات السلعية (غير النفطية) حسب السلعة وبلد المنشأ لسنة 2017
Imports (non oil) by commodity and origin country for the year 2017

Con. Table (9)- Follow

تابع جدول (9) - يتبع

Commodity	Country	القيمة بالدينار	القيمة بالدولار	الوزن (كغم)	الكمية	بلد المنشأ	الوحدة القياسية	وصف السلعة	HS
		Value(I.D)	Value(\$)	Weight(K.G)	Quantity		Unit		
Lighting, Chandeliers and other electric devices for comment Olltthbyt in ceilings or walls, with the exception of a kind used for lighting streets, squares or public open								ثريات وأجهزة إنارة كهربائية أخرى للتعليق أو للتثبيت في السقوف أو الجدران، باستثناء الأنواع المستعملة لإنارة الساحات المكشوفة أو الشوارع العامة	94051000
	Jordan	11,200,314,109	9,459,738	97,000	59,707	المملكة الاردنية الهاشمية	NO.		
	United Arab Emirates	2,664,000	2,250	1,350	900	الامارات العربية المتحدة	NO.		
	Egypt	4,137,000	3,500	350	28	جمهورية مصر العربية	NO.		
	European Union	19,725,216	16,688	5,400	1,750	الاتحاد الاوربي	NO.		
	Cech	362,074,304	305,806	10,000	8,000	تشيك	NO.		
	China	462,497,624	390,828	603,659	147,925	الصين	NO.		
	Turkey	111,816,280	94,540	29,950	2,446	تركيا	NO.		
	Iran	47,590,800	40,200	22,000	120	ايران	NO.		
	United States of America	34,258,910	28,935	24,174	7,749	الولايات المتحدة الامريكية	NO.		
		12,245,078,243	10,342,485	793,883	228,625	المجموع			

الاستيرادات السلعية (غير النفطية) حسب السلعة وبلد المنشأ لسنة 2017
Imports (non oil) by commodity and origin country for the year 2017

Con. Table (9)- Follow

تابع جدول (9) - يتبع

Commodity	Country	القيمة بالدينار	القيمة بالدولار	الوزن (كغم)	الكمية	بلد المنشأ	الوحدة القياسية	وصف السلعة	HS
		Value(I.D)	Value(\$)	Weight(K.G)	Quantity		Unit		
Electric lighting devices (for Mbadir) for tables, offices, or the family and the devices based lighting columns on the ground to indoor light								أجهزة إنارة كهربائية (لمبادير) للطاولات أو المكاتب أو الأسرة وأجهزة إنارة بأعمدة ترتكز على الأرض للإنارة الداخلية	94052000
	Germany	6,146,400	5,200	3,000	2,500	ألمانيا	NO.		
	China	39,683,286	33,573	39,494	37,481	الصين	NO.		
	Turkey	3,368,700	2,850	650	212	تركيا	NO.		
		49,198,386	41,623	43,144	40,193	المجموع			
Small electric bulbs with ropes of a kind used for the Holiday Tree Birth								حبال بلمبات كهربائية صغيرة من الأنواع المستعمل لشجرة عيد الميلاد	94053000
	Turkey	2,553,120	2,160	1,000	2,000	تركيا	NO.		
		2,553,120	2,160	1,000	2,000	المجموع			
Lamps for external lighting (street lamps, gates, lamps, lamps parks etc.)								مصابيح للأنارة الخارجية (مصابيح الشوارع, مصابيح البوابات, مصابيح الحدائق العامة.... الخ)	94054010
	Lebanon	354,600	300	50	4	لبنان	NO.		
	Egypt	1,829,736	1,548	900	900	جمهورية مصر العربية	NO.		
	Italy	77,290,336	65,279	4,000	1,040	إيطاليا	NO.		
	Spain	2,718,600	2,300	1,500	1,500	إسبانيا	NO.		

الاستيرادات السلعية (غير النفطية) حسب السلعة وبلد المنشأ لسنة 2017
Imports (non oil) by commodity and origin country for the year 2017

Con. Table (9)- Follow

تابع جدول (9) - يتبع

Commodity	Country	القيمة بالدينار	القيمة بالدولار	الوزن (كغم)	الكمية	بلد المنشأ	الوحدة القياسية	وصف السلعة	HS
		Value(I.D)	Value(\$)	Weight(K.G)	Quantity		Unit		
	European Union	7,505,700	6,350	1,550	500	الاتحاد الاوربي	NO.		
	China	629,841,869	532,235	62,450	933,548	الصين	NO.		
	Turkey	104,655,516	88,538	37,270	4,274	تركيا	NO.		
	Iran	1,276,560	1,080	3,000	2,500	ايران	NO.		
		825,472,917	697,630	110,720	944,266	المجموع			
Lamps (lamps machinery, photography studios lamps, Xenon windows exhibitions								مصابيح خاصه (مصابيح الالات, مصابيح استديوهات التصوير الفوتوغرافي, مصابيح نوافذ المعارض	94054020
	Saudi Arabia	3,676,020	3,110	2,799	3,110	المملكة العربية السعودية	NO.		
	Egypt	7,744,464	6,552	2,300	1,960	جمهورية مصر العربية	NO.		
	Italy	88,800,000	75,000	180	150	ايطاليا	NO.		
	European Union	167,039,904	141,081	2,500	11,300	الاتحاد الاوربي	NO.		
	China	37,531,642	31,703	26,429	35,988	الصين	NO.		
	Turkey	15,059,052	12,736	9,047	9,349	تركيا	NO.		
		319,851,082	270,182	43,255	61,857	المجموع			
Other organs of the other electric lighting								غيرها من أجهزة إنارة كهربائية أخرى	94054090
	United Arab Emirates	982,976,514	830,217	5,850	3,900	الامارات العربية المتحدة	NO.		
	Egypt	45,347,200	38,300	5,881	501	جمهورية مصر العربية	NO.		
	European Union	23,502,784	19,851	4,088	29	الاتحاد الاوربي	NO.		
	China	912,669,576	770,873	206,880	42,728	الصين	NO.		
	South Korea	191,994,125	162,157	4,908	802	كوريا الجنوبية	NO.		
	Turkey	7,866,420	6,655	4,825	1,050	تركيا	NO.		
	Iran	67,915,286	57,384	25,602	8,802	ايران	NO.		
	Malaysia	7,932,800	6,700	1,034	1	ماليزيا	NO.		
	Thailand	112,480,000	95,000	7,000	6,324	تايلند	NO.		
	United States of America	23,894,304	20,181	8,450	451	الولايات المتحدة الامريكية	NO.		

الاستيرادات السلعية (غير النفطية) حسب السلعة وبلد المنشأ لسنة 2017
Imports (non oil) by commodity and origin country for the year 2017

Con. Table (9)- Follow

تابع جدول (9) - يتبع

Commodity	Country	القيمة بالدينار	القيمة بالدولار	الوزن (كغم)	الكمية	بلد المنشأ	الوحدة القياسية	وصف السلعة	HS
		Value(I.D)	Value(\$)	Weight(K.G)	Quantity		Unit		
		2,376,579,009	2,007,318	274,518	64,588	المجموع			
Illuminated signs and signboards advertising or luminous, and the like								إشارات مضيئة ولوحات إرشادية أو اعلانية مضيئة، وما يماثلها	94056000
	Italy	768,300	650	450	3	إيطاليا	NO.		
	European Union	10,094,280	8,540	3,000	2,000	الاتحاد الاوربي	NO.		
	Hncara	19,552,576	16,514	200	500	هنكاري	NO.		
	Turkey	21,221,628	17,954	948	2,024	تركيا	NO.		
		51,636,784	43,658	4,598	4,527	المجموع			
Lamps and lighting fittings parts of glass								أجزاء اجهزه اتاره من زجاج	94059100
	Italy	283,680	240	250	150	إيطاليا	NO.		
	Spain	21,532,494	18,217	3,500	700	اسبانيا	NO.		
	China	851,040	720	400	400	الصين	NO.		
		22,667,214	19,177	4,150	1,250	المجموع			
Lamps and lighting fittings parts of plastics								أجزاء اجهزه اتاره من لدائن	94059200
	China	510,624	432	500	5,760	الصين	NO.		
		510,624	432	500	5,760	المجموع			
Buildings for housing Ollmdarc of wood								مباني للسكن اوللمدارس من خشب	94060024
	Jordan	6,393,600	5,400	3,000	1	المملكة الاردنية الهاشمية	NO.		
	Kuwait	46,801,152	39,528	9,000	3	الكويت	NO.		
	United Arab Emirates	30,689,280	25,920	6,000	2	الإمارات العربية المتحدة	NO.		
	China	5,047,967,400	4,270,700	356,000	160	الصين	NO.		

الإستيرادات السلعية (غير النفطية) حسب السلعة وبلد المنشأ لسنة 2017
Imports (non oil) by commodity and origin country for the year 2017

Con. Table (9)- Follow

تابع جدول (9) - يتبع

Commodity	Country	القيمة بالدينار	القيمة بالدولار	الوزن (كغم)	الكمية	بلد المنشأ	الوحدة القياسية	وصف السلعة	HS
		Value(I.D)	Value(\$)	Weight(K.G)	Quantity		Unit		
	South Korea	267,521,040	226,309	167,333	9,867	كوريا الجنوبية	NO.		
	Turkey	14,208,000	12,000	15,000	5	تركيا	NO.		
	Iran	71,040,000	60,000	105,000	35	ايران	NO.		
	United States of America	2,518,765,796	2,130,936	213,000	71	الولايات المتحدة الأمريكية	NO.		
		8,003,386,268	6,770,793	874,333	10,144	المجموع			
Homes are protected for agricultural purposes of the iron								بيوت محمية للاغراض الزراعيه من حديد	94060031
	Jordan	836,201,184	706,251	13,500	25	المملكة الاردنية الهاشمية	NO.		
	Greece	175,087,296	148,128	250,000	500	اليونان	NO.		
	Turkey	70,388,000	59,500	90,000	90	تركيا	NO.		
	Iran	19,417,600	16,400	43,982	128	ايران	NO.		
		1,101,094,080	930,279	397,482	743	المجموع			
Buildings for housing OIImdarc iron								مباني للسكن اوللمدارس من حديد	94060034
	United Arab Emirates	401,992,864	339,521	19,000	14	الامارات العربية المتحدة	NO.		
	European Union	14,814,208	12,512	1,000	1	الاتحاد الاوربي	NO.		
	China	927,163,824	783,297	26,890	1,406	الصين	NO.		
	South Korea	14,230,563,488	12,019,057	2,000	10	كوريا الجنوبية	NO.		
	Turkey	43,956,000	37,125	15,000	14	تركيا	NO.		
	Iran	25,692,800	21,700	3,500	6	ايران	NO.		
	Philippines	8,945,598,668	7,555,404	1,500	1	الفلبين	NO.		
		24,589,781,852	20,768,616	68,890	1,452	المجموع			
Buildings for housing OIImdarc of Aluminum								مباني للسكن اوللمدارس من المنيوم	94060044
	United Arab Emirates	1,750,985,632	1,478,873	1,000	1	الامارات العربية المتحدة	NO.		
	China	1,050,150,979	886,952	4,000	4	الصين	NO.		

الاستيرادات السلعية (غير النفطية) حسب السلعة وبلد المنشأ لسنة 2017
Imports (non oil) by commodity and origin country for the year 2017

Con. Table (9)- Follow

تابع جدول (9) - يتبع

Commodity	Country	القيمة بالدينار	القيمة بالدولار	الوزن (كغم)	الكمية	بلد المنشأ	الوحدة القياسية	وصف السلعة	HS
		Value(I.D)	Value(\$)	Weight(K.G)	Quantity		Unit		
		2,801,136,611	2,365,825	5,000	5	المجموع			
		220,660,847,247	186,518,563	148,078,148	8,720,399	مجموع الفصل			
Toys, games and sports requisites; parts and accessories thereof.									95
لعب أطفال وألعاب مجتمعات وأصناف للتنسبية أو للرياضة؛ أجزاءها ولوازمها									
Children three wheels Bicycle								دراجات اطفال بثلاث عجلات	95010010
	Saudi Arabia	63,936,000	54,000	1,000	800	المملكة العربية السعودية	NO.		
	Germany	24,693,504	20,856	500	400	المانيا	NO.		
	China	7,050,651,820	5,962,967	371,481	242,941	الصين	NO.		
	South Korea	52,894,016	44,674	22,199	5,847	كوريا الجنوبية	NO.		
	Turkey	237,915,328	200,942	6,000	4,800	تركيا	NO.		
	Iran	341,035,808	288,037	18,500	11,800	ايران	NO.		
		7,771,126,476	6,571,476	419,680	266,588	المجموع			
Kids pedal cars								سيارات اطفال بدواسات	95010020
	China	87,424,908	73,954	88,225	3,089	الصين	NO.		
	Turkey	3,120,480	2,640	1,200	24	تركيا	NO.		
		90,545,388	76,594	89,425	3,113	المجموع			

الاستيرادات السلعية (غير النفطية) حسب السلعة وبلد المنشأ لسنة 2017
Imports (non oil) by commodity and origin country for the year 2017

Con. Table (9)- Follow

تابع جدول (9) - يتبع

Commodity	Country	القيمة بالدينار	القيمة بالدولار	الوزن (كغم)	الكمية	بلد المنشأ	الوحدة القياسية	وصف السلعة	HS
		Value(I.D)	Value(\$)	Weight(K.G)	Quantity		Unit		
Other games wheels specially designed "to ride the children (such as a bicycle with three wheels Bicycle foot Aluahdo" Scottir "and pedal vehicles; vehicles for Dummies								غيرها من العاب بعجلات مصممه خصيصا للركوب الاطفال (مثل الدراجات بثلاث عجلات دراجات القدم الواحدو "سكوتير" والعربات بدواسات ؛ عربات للدمى	95010090
	Syria	14,208,000	12,000	400	1	الجمهورية العربية السورية	NO.		
	Italy	38,296,800	32,400	550	280	إيطاليا	NO.		
	Austria	5,029,632	4,248	500	1	النمسا	NO.		
	China	1,446,619,434	1,222,144	666,703	118,698	الصين	NO.		
	South Korea	16,457,600	13,900	19,185	3,837	كوريا الجنوبية	NO.		
	Turkey	38,117,528	32,217	20,800	4,203	تركيا	NO.		
	Iran	615,139,542	519,818	81,400	24,675	إيران	NO.		
	Indonesia	19,117,668	16,174	5,000	4,240	اندونيسيا	NO.		
	Australia	3,315,200	2,800	400	1	استراليا	NO.		
		2,196,301,404	1,855,701	794,938	155,936	المجموع			
Dolls and clothes were								دمى وان كانت بملايس	95021000
	China	44,602,250	37,675	16,000	20,470	الصين	NO.		
	Turkey	10,236,120	8,660	6,260	404	تركيا	NO.		
	Iran	1,099,260	930	350	3,050	إيران	NO.		
		55,937,630	47,265	22,610	23,924	المجموع			

الاستيرادات السلعية (غير النفطية) حسب السلعة وبلد المنشأ لسنة 2017
Imports (non oil) by commodity and origin country for the year 2017

Con. Table (9)- Follow

تابع جدول (9) - يتبع

Commodity	Country	القيمة بالدينار	القيمة بالدولار	الوزن (كغم)	الكمية	بلد المنشأ	الوحدة القياسية	وصف السلعة	HS
		Value(I.D)	Value(\$)	Weight(K.G)	Quantity		Unit		
Doll clothes and accessories, footwear and headgear for dolls								ملابس الدمى وتوابعها واحذيه واغطيه الراس للدمى	95029100
	China	12,818,790	10,845	12,700	11,624	الصين	NO.		
	Iran	9,153,408	7,744	5,000	968	ايران	NO.		
		21,972,198	18,589	17,700	12,592	المجموع			
Other dolls in the form of human beings only								غيرها من دمى على هيئه مخلوقات بشريه فقط	95029900
	China	3,861,024	3,261	400	412	الصين	NO.		
		3,861,024	3,261	400	412	المجموع			
Electric trains, including lines, and signals and accessories other								قطارات كهربائيه بما فيها خطوطها و اشاراتها ولوازمها الاخر	95031000
	Germany	29,550,000	25,000	1,250	1	المانيا	NO.		
	Turkey	169,865,000	143,500	3,000	21	تركيا	NO.		
		199,415,000	168,500	4,250	22	المجموع			
Crews and played in the last assembly								اطقم ولعب اخر للتجميع	95033000
	European Union	2,564,940	2,170	2,000	200	الاتحاد الاوربي	NO.		
	China	78,331,140	66,270	4,750	19,700	الصين	NO.		
		80,896,080	68,440	6,750	19,900	المجموع			

الاستيرادات السلعية (غير النفطية) حسب السلعة وبلد المنشأ لسنة 2017
Imports (non oil) by commodity and origin country for the year 2017

Con. Table (9)- Follow

تابع جدول (9) - يتبع

Commodity	Country	القيمة بالدينار	القيمة بالدولار	الوزن (كغم)	الكمية	بلد المنشأ	الوحدة القياسية	وصف السلعة	HS
		Value(I.D)	Value(\$)	Weight(K.G)	Quantity		Unit		
Toys in the form of animals or non-human creatures packed								العب الاطفال على هيئة حيوانات او مخلوقات غير بشريه محشوه	95034100
	European Union	16,251,318	13,749	1,000	8,462	الاتحاد الاوربي	NO.		
	China	266,976,366	225,579	104,255	42,973	الصين	NO.		
	South Korea	5,260,512	4,443	500	1,000	كوريا الجنوبية	NO.		
	Iran	28,416,000	24,000	29,800	74,400	ايران	NO.		
		316,904,196	267,771	135,555	126,835	المجموع			
Other toys in the form of animals or non-human creatures								غيرها من العباب الاطفال على هيئة حيوانات او مخلوقات غير بشريه	95034900
	China	284,006,502	240,061	39,850	93,554	الصين	NO.		
	Iran	14,184,000	12,000	7,000	5,000	ايران	NO.		
			298,190,502	252,061	46,850	98,554	المجموع		
Tools and musical instruments in Games								ادوات واجهزه موسيقيه بشكل العباب	95035000
	China	2,718,600	2,300	50	2	الصين	NO.		
		2,718,600	2,300	50	2	المجموع			
Puzzles								العب الالغاز	95036000
	Germany	252,948,000	214,000	24,300	21,027	المانيا	NO.		
	China	141,184,810	119,255	11,700	8,132	الصين	NO.		
	Turkey	14,184,000	12,000	2,400	300	تركيا	NO.		
	Iran	7,964,316	6,738	1,900	1,150	ايران	NO.		
		416,281,126	351,993	40,300	30,609	المجموع			

الاستيرادات السلعية (غير النفطية) حسب السلعة وبلد المنشأ لسنة 2017
Imports (non oil) by commodity and origin country for the year 2017

Con. Table (9)- Follow

تابع جدول (9) - يتبع

Commodity	Country	القيمة بالدينار	القيمة بالدولار	الوزن (كغم)	الكمية	بلد المنشأ	الوحدة القياسية	وصف السلعة	HS
		Value(I.D)	Value(\$)	Weight(K.G)	Quantity		Unit		
Play again, put up in sets or groups, or the number of tools								لعب اخرى مهيأة بشكل اطقم او مجموعات من عدد او ادوات	95037000
	Saudi Arabia	2,516,000	2,125	200	213	المملكة العربية السعودية	NO.		
	China	439,668,330	371,860	71,000	29,334	الصين	NO.		
	Turkey	96,377,600	81,400	800	852	تركيا	NO.		
	Iran	111,016,986	93,923	51,390	7,499	ايران	NO.		
			649,578,916	549,308	123,390	37,898	المجموع		
Toys and other models, engine								لعب ونماذج اخرى بمحرك	95038000
	Saudi Arabia	4,137,000	3,500	800	626	المملكة العربية السعودية	NO.		
	China	436,871,936	369,495	97,860	82,901	الصين	NO.		
	Turkey	80,967,000	68,500	11,000	215	تركيا	NO.		
	Iran	7,092,000	6,000	2,000	2,000	ايران	NO.		
	United States of America	8,966,652	7,586	1,400	2,000	الولايات المتحدة الامريكية	NO.		
		538,034,588	455,081	113,060	87,742	المجموع			
Other games of the last; miniature models and similar recreational models, although animated; puzzles "Bozl" of all kinds								غيرها من العاب اخر ؛نماذج مصغره ونماذج مماثله للتسليه،وان كانت متحركه ؛العاب الالغاز "بوزل" من جميع الانواع	95039000
	Syria	19,781,952	16,736	9,065	10,032	الجمهورية العربية السورية	NO.		
	Jordan	13,002,000	11,000	5,296	2,648	المملكة الاردنية الهاشمية	NO.		
	Italy	128,944,704	108,906	12,000	21,000	ايطاليا	NO.		
	Germany	8,908,416	7,524	9,000	8,500	المانيا	NO.		

الإستيرادات السلعية (غير النفطية) حسب السلعة وبلد المنشأ لسنة 2017
Imports (non oil) by commodity and origin country for the year 2017

Con. Table (9)- Follow

تابع جدول (9) - يتبع

Commodity	Country	القيمة بالدينار	القيمة بالدولار	الوزن (كغم)	الكمية	بلد المنشأ	الوحدة القياسية	وصف السلعة	HS
		Value(I.D)	Value(\$)	Weight(K.G)	Quantity		Unit		
	European Union	64,162,406	54,203	10,976	10,605	الاتحاد الاوربي	NO.		
	China	3,972,796,972	3,357,172	1,885,547	1,095,823	الصين	NO.		
	South Korea	146,260,800	123,600	105,561	45,062	كوريا الجنوبية	NO.		
	Taiwan (Formosa)	101,976,736	86,129	19,908	24,675	تايوان (فرموزا)	NO.		
	Turkey	1,328,705,559	1,123,061	206,724	206,780	تركيا	NO.		
	Iran	917,716,783	775,114	250,269	2,584,433	ايران	NO.		
	Thailand	8,516,400	7,200	10,000	2,300	تايلند	NO.		
	Kazakhstan	4,144,000	3,500	1,500	810	كازخستان	NO.		
	United States of America	46,205,096	39,028	50,700	6,336	الولايات المتحدة الامريكية	NO.		
		6,761,121,824	5,713,173	2,576,546	4,019,004	المجموع			
Video games, of a kind used with a television receiver								ألعاب الفيديو، من الأنواع المستعملة مع جهاز استقبال تلفزيوني	95041000
	China	4,869,840	4,120	2,340	12,600	الصين	NO.		
	Iran	3,404,160	2,880	200	10	ايران	NO.		
		8,274,000	7,000	2,540	12,610	المجموع			
Billiards of all kinds and accessories								بليارد من جميع الأنواع ولوازمها	95042010
	China	81,389,800	68,800	151,970	7,223	الصين	NO.		
	South Korea	7,104,000	6,000	3,000	3,000	كوريا الجنوبية	NO.		
		88,493,800	74,800	154,970	10,223	المجموع			

الاستيرادات السلعية (غير النفطية) حسب السلعة وبلد المنشأ لسنة 2017
Imports (non oil) by commodity and origin country for the year 2017

Con. Table (9)- Follow

تابع جدول (9) - يتبع

Commodity	Country	القيمة بالدينار	القيمة بالدولار	الوزن (كغم)	الكمية	بلد المنشأ	الوحدة القياسية	وصف السلعة	HS
		Value(I.D)	Value(\$)	Weight(K.G)	Quantity		Unit		
Other games of communities, including the games engine fitted Oboselh other movement, and billiards and special tables for games clubs (Casino) and self-stakes games of movement (such as bowling).								غيرها من ألعاب مجتمعات، بما فيها الألعاب المجهزة بمحرك أوبوسيله حركة أخرى، والبيارد والمناضد الخاصة لألعاب الأندية (كازينو) وألعاب الأوتاد الذاتية الحركة (مثل البولنغ).	95042090
	China	307,765,262	260,028	232,748	30,702	الصين	NO.		
	Iran	992,192	838	500	50	ايران	NO.		
		308,757,454	260,866	233,248	30,752	المجموع			

الاستيرادات السلعية (غير النفطية) حسب السلعة وبلد المنشأ لسنة 2017
Imports (non oil) by commodity and origin country for the year 2017

Con. Table (9)- Follow

تابع جدول (9) - يتبع

Commodity	Country	القيمة بالدينار	القيمة بالدولار	الوزن (كغم)	الكمية	بلد المنشأ	الوحدة القياسية	وصف السلعة	HS
		Value(I.D)	Value(\$)	Weight(K.G)	Quantity		Unit		
Games last managed to cut off cash or securities in cash or bank card or discs or other means of payment, with the exception of bowling equipment, games and self-propelled equipment								ألعاب آخر تدار بقطع نقدية أو بأوراق نقدية أو ببطاقة مصرفية أو بأقراص أو بغيرها من وسائل الدفع، باستثناء معدات ألعاب البولينغ وتجهيزاتها ذاتية الحركة	95043000
	Jordan	65,120,000	55,000	5,000	500	المملكة الاردنية الهاشمية	NO.		
	Kuwait	64,990,944	54,891	5,000	500	الكويت	NO.		
	Germany	313,230,000	265,000	100,000	10	المانيا	NO.		
	China	836,762,388	706,726	80,000	6,002	الصين	NO.		
	Turkey	35,460,000	30,000	10,000	1	تركيا	NO.		
		1,315,563,332	1,111,617	200,000	7,013	المجموع			

الاستيرادات السلعية (غير النفطية) حسب السلعة وبلد المنشأ لسنة 2017
Imports (non oil) by commodity and origin country for the year 2017

Con. Table (9)- Follow

تابع جدول (9) - يتبع

Commodity	Country	القيمة بالدينار	القيمة بالدولار	الوزن (كغم)	الكمية	بلد المنشأ	الوحدة القياسية	وصف السلعة	HS
		Value(I.D)	Value(\$)	Weight(K.G)	Quantity		Unit		
Other games of communities, including the games engine fitted Oboselh other movement, and billiards and special tables for games clubs (Casino) and self-stakes games of movement (such as bowling).								غيرها من ألعاب مجتمعات، بما فيها الألعاب المجهزة بمحرك أوبوسيله حركة أخرى، والبيارد والمناضد الخاصة لألعاب الأندنية (كازينو) وألعاب الأوتاد الذاتية الحركة (مثل البولنغ).	95049000
	Germany	118,400,000	100,000	25,000	1	المانيا	NO.		
	China	6,638,112	5,616	1,500	1	الصين	NO.		
	Turkey	18,321,000	15,500	2,500	1	تركيا	NO.		
		143,359,112	121,116	29,000	3	المجموع			
Holiday celebrations varieties of Birth								أصناف إحتفالات عيد الميلاد	95051000
	Turkey	107,980,800	91,200	24,000	182,400	تركيا	NO.		
		107,980,800	91,200	24,000	182,400	المجموع			

الاستيرادات السلعية (غير النفطية) حسب السلعة وبلد المنشأ لسنة 2017
Imports (non oil) by commodity and origin country for the year 2017

Con. Table (9)- Follow

تابع جدول (9) - يتبع

Commodity	Country	القيمة بالدينار	القيمة بالدولار	الوزن (كغم)	الكمية	بلد المنشأ	الوحدة القياسية	وصف السلعة	HS
		Value(I.D)	Value(\$)	Weight(K.G)	Quantity		Unit		
Other types of celebrations or festivals or other entertainment articles, including conjuring tricks and tools of humor and surprise.								غيرها من أصناف للاحتفالات أو للمهرجانات أو لغيرها من أنواع التسلية، بما فيها ألعاب الحواة وأدوات الدعاية والمباغنة.	95059000
	Jordan	4,025,600	3,400	5,550	1,850	المملكة الاردنية الهاشمية	NO.		
	China	823,179,552	695,253	469,929	156,643	الصين	NO.		
	South Korea	28,899,072	24,408	34,788	11,596	كوريا الجنوبية	NO.		
	Iran	11,810,400	9,975	8,000	2,850	ايران	NO.		
	India	2,521,920	2,130	465	155	الهند	NO.		
	United States of America	9,456,000	8,000	700	7	الولايات المتحدة الامريكية	NO.		
		879,892,544	743,166	519,432	173,101	المجموع			
Other snow skis and other snow-ski equipment								غيرها من زلاجات للتزلج وغيرها من معدات التزلج على الثلج	95061900
	China	447,895,260	378,930	1,500	3	الصين	NO.		
		447,895,260	378,930	1,500	3	المجموع			
Other water-skis and ski boards on the waves and boards, sailboards and other equipment for water sports								غيرها من زلاجات للماء والوواح تزحلق على الأمواج والوواح شراعية ومعدات آخر للرياضة المائية	95062900

الإستيرادات السلعية (غير النفطية) حسب السلعة وبلد المنشأ لسنة 2017
Imports (non oil) by commodity and origin country for the year 2017

Con. Table (9)- Follow

تابع جدول (9) - يتبع

Commodity	Country	القيمة بالدينار	القيمة بالدولار	الوزن (كغم)	الكمية	بلد المنشأ	الوحدة القياسية	وصف السلعة	HS
		Value(I.D)	Value(\$)	Weight(K.G)	Quantity		Unit		
	Germany	23,640,000	20,000	7,000	280	المانيا	NO.		
	Turkey	31,559,400	26,700	6,500	260	تركيا	NO.		
		55,199,400	46,700	13,500	540	المجموع			
Tennis rackets (tennis), whether or not strung								مضارب التنس (كرة المضرب)، بأوتار أو بدونها	95065100
	China	6,687,756	5,658	1,200	450	الصين	NO.		
		6,687,756	5,658	1,200	450	المجموع			
Sports balls, inflatable								كرات الرياضيه قابلة للنفخ	95066200
	China	48,673,200	41,110	26,131	21,351	الصين	NO.		
	Iran	10,472,520	8,860	6,000	76,500	ايران	NO.		
	Pakistan	13,870,444	11,716	6,512	9,612	باكستان	NO.		
	Thailand	56,832,000	48,000	5,000	129,000	تايلند	NO.		
		129,848,164	109,686	43,643	236,463	المجموع			
Other balls, but golf balls and table tennis balls								غيرها من كرات، غير كرات الغولف وكرات تنس الطاولة	95066900
	China	11,999,664	10,152	35,756	21,100	الصين	NO.		
	Turkey	5,699,604	4,822	650	7	تركيا	NO.		
		17,699,268	14,974	36,406	21,107	المجموع			
Articles and equipment for general physical exercise, gymnastics, athletics								أصناف ومعدات للرياضة البدنية والجمباز وألعاب القوى	95069100
	Sweden	945,600	800	150	3	السويد	NO.		
	Germany	25,482,048	21,522	2,000	200	المانيا	NO.		

الاستيرادات السلعية (غير النفطية) حسب السلعة وبلد المنشأ لسنة 2017
Imports (non oil) by commodity and origin country for the year 2017

Con. Table (9)- Follow

تابع جدول (9) - يتبع

Commodity	Country	القيمة بالدينار	القيمة بالدولار	الوزن (كغم)	الكمية	بلد المنشأ	الوحدة القياسية	وصف السلعة	HS
		Value(I.D)	Value(\$)	Weight(K.G)	Quantity		Unit		
	European Union	33,152,000	28,000	4,000	2	الاتحاد الاوربي	NO.		
	China	254,573,598	215,162	117,648	17,952	الصين	NO.		
	Iran	100,771,844	85,116	2,700	3	ايران	NO.		
	Malaysia	7,445,418	6,299	504	2,000	ماليزيا	NO.		
	United States of America	17,514,420	14,810	16,940	61	الولايات المتحدة الامريكية	NO.		
		439,884,928	371,709	143,942	20,221	المجموع			
Other items and equipment for general physical exercise, athletics, gymnastics and other sports (including table-tennis) or games in the open air, not specified or included elsewhere in this chapter; swimming pools, including the basins designed for child								غيرها من أصناف ومعدات للرياضة البدنية وألعاب القوى والجمباز وأنواع الرياضة الأخرى (بما فيها تنس الطاولة) أو للألعاب في الهواء الطلق، غير منكورة ولا داخلة في مكان آخر من هذا الفصل؛ أحواض السباحة، بما فيها الأحواض المعدة للعب الأطفال.	95069900
	United Kingdom	93,291,551	78,794	74,089	3,704	المملكة المتحدة	NO.		
	Italy	4,203,200,000	3,550,000	4,000	40	ايطاليا	NO.		
	European Union	14,800,000	12,500	9,500	180	الاتحاد الاوربي	NO.		
	China	71,529,064,955	60,413,316	569,156	32,709	الصين	NO.		
	Vietnam	5,883,996	4,978	880	76	فيتنام	NO.		

الإستيرادات السلعية (غير النفطية) حسب السلعة وبلد المنشأ لسنة 2017
Imports (non oil) by commodity and origin country for the year 2017

Con. Table (9)- Follow

تابع جدول (9) - يتبع

Commodity	Country	القيمة بالدينار	القيمة بالدولار	الوزن (كغم)	الكمية	بلد المنشأ	الوحدة القياسية	وصف السلعة	HS
		Value(I.D)	Value(\$)	Weight(K.G)	Quantity		Unit		
	South Korea	7,012,532	5,926	6,111	235	كوريا الجنوبية	NO.		
	Taiwan (Formosa)	4,025,600	3,400	5,000	750	تايوان (فرموزا)	NO.		
	Turkey	781,263,350	660,925	156,828	1,586	تركيا	NO.		
	Iran	16,182,912	13,668	7,000	186	ايران	NO.		
	India	8,752,128	7,392	10,000	1,250	الهند	NO.		
	Malaysia	3,309,600	2,800	28,000	560	ماليزيا	NO.		
	Pakistan	4,866,240	4,110	5,000	750	باكستان	NO.		
	United States of America	282,800,722	238,998	193,900	6,068	الولايات المتحدة الامريكية	NO.		
	Canada	676,851,810	571,665	5,883	166	كندا	NO.		
	Australia	14,208,000	12,000	31,250	125	استراليا	NO.		
		77,645,513,396	65,580,472	1,106,597	48,385	المجموع			
Other Roundabouts, swings, shooting games platforms and other amusements; traveling circus, and groups of animals, "Minajery" traveling; traveling theaters.								غيرها من أراجيح دوارة، أراجيح، منصات ألعاب الرماية وألعاب تسلية متنقلة آخر؛ سيرك متنقل ومجموعات حيوانات "ميناجري" متنقلة؛ مسارح متنقلة.	95089090
	Lebanon	52,599,000	44,500	16,000	24	لبنان	NO.		
	Germany	366,420,000	310,000	47,500	37	المانيا	NO.		
	China	246,066,912	207,963	56,360	14,582	الصين	NO.		
	Turkey	2,935,953,010	2,483,801	456,920	10,865	تركيا	NO.		
	Iran	54,937,600	46,400	4,500	3	ايران	NO.		
		3,655,976,522	3,092,664	581,280	25,511	المجموع			
		104,653,910,688	88,412,071	7,482,762	5,651,913	مجموع الفصل			

الاستيرادات السلعية (غير النفطية) حسب السلعة وبلد المنشأ لسنة 2017
Imports (non oil) by commodity and origin country for the year 2017

Con. Table (9)- Follow

تابع جدول (9) - يتبع

Commodity	Country	القيمة بالدينار	القيمة بالدولار	الوزن (كغم)	الكمية	بلد المنشأ	الوحدة القياسية	وصف السلعة	HS	
		Value(I.D)	Value(\$)	Weight(K.G)	Quantity		Unit			
manufactured articles									مصنوعات متنوعة	96
Articles of base products and gel wax is used in hardened medical and surgical purposes, or in the pharmaceutical industry								اصناف مصنوعة من مستحضرات قاعدتها الشمع والهلالم غير المقسى تستخدم في الاغراض الطبيه والجراحيه او في صناعه الادويه	96020030	
	Turkey	17,392,960	14,690	490	6,500,000	تركيا	NO.			
	India	24,316,992	20,538	250	1,000	الهند	NO.			
		41,709,952	35,228	740	6,501,000	المجموع				

الاستيرادات السلعية (غير النفطية) حسب السلعة وبلد المنشأ لسنة 2017
Imports (non oil) by commodity and origin country for the year 2017

Con. Table (9)- Follow

تابع جدول (9) - يتبع

Commodity	Country	القيمة بالدينار	القيمة بالدولار	الوزن (كغم)	الكمية	بلد المنشأ	الوحدة القياسية	وصف السلعة	HS
		Value(I.D)	Value(\$)	Weight(K.G)	Quantity		Unit		
Brooms and brushes (brushes), whether or constituting parts of machines, appliances or vehicles, and brooms land mechanism without the engine are managed by hand, brushes paint and draw and feather dusters; packages and tuft prepared for the manufacture o								مكائس وفرجين (فرش)، وإن كانت تشكل أجزاء للألات أو الأجهزة أو العربات، ومكائس أرض آلية دون محرك تدار باليد، فراشي دهان ورسم ومنافض من ريش؛ حزم وخصل محضرة لصناعة المكائس أو الفرجين؛ لبادات ومحادل واسطوانات دهان؛ مماسح (مقائط) من مطاط أو من مواد مرنة مماثل	96031000
	Syria	10,638,000	9,000	1,000	3,000	الجمهورية العربية السورية	NO.		
	Jordan	13,205,152	11,153	9,822	64,273	المملكة الأردنية الهاشمية	NO.		
	Italy	425,520	360	108	360	إيطاليا	NO.		
	Netherlands	9,840,150	8,325	6,000	60,000	هولندا	NO.		
	European Union	3,486,900	2,950	2,000	20,000	الاتحاد الأوروبي	NO.		
	China	68,255,772	57,746	20,364	56,923	الصين	NO.		
	Turkey	11,175,810	9,455	4,201	5,470	تركيا	NO.		
	Iran	2,690,232	2,276	850	500	إيران	NO.		
	United States of America	801,910,655	678,435	3,500	23	الولايات المتحدة الأمريكية	NO.		
		921,628,191	779,700	47,845	210,549	المجموع			

الاستيرادات السلعية (غير النفطية) حسب السلعة وبلد المنشأ لسنة 2017
Imports (non oil) by commodity and origin country for the year 2017

Con. Table (9)- Follow

تابع جدول (9) - يتبع

Commodity	Country	القيمة بالدينار	القيمة بالدولار	الوزن (كغم)	الكمية	بلد المنشأ	الوحدة القياسية	وصف السلعة	HS
		Value(I.D)	Value(\$)	Weight(K.G)	Quantity		Unit		
Brushes (brushes) teeth, including dentures brushes								فراجين (فرش) أسنان، بما فيها فراجين أطقم الأسنان	96032100
	Saudi Arabia	43,152,456	36,508	5,355	401,588	المملكة العربية السعودية	NO.		
	United Arab Emirates	1,776,000	1,500	500	650	الإمارات العربية المتحدة	NO.		
	United Kingdom	187,938	159	23	1,746	المملكة المتحدة	NO.		
	Ireland	5,177,160	4,380	642	48,180	أيرلندا	NO.		
	European Union	2,882,189	2,438	250	5,000	الاتحاد الأوربي	NO.		
	China	20,247,150	17,125	2,649	149,680	الصين	NO.		
	Turkey	28,247,034	23,886	2,073	29,415	تركيا	NO.		
	India	3,021,192	2,556	375	28,116	الهند	NO.		
		104,691,119	88,552	11,867	664,375	المجموع			
Brushes (brushes) Shaving								فراجين (فرش) حلاقه	96032910
	China	236,400	200	200	200	الصين	NO.		
		236,400	200	200	200	المجموع			
Hair brushes (brushes)								فراجين شعر (فرش)	96032920
	Turkey	1,489,320	1,260	500	2,500	تركيا	NO.		
		1,489,320	1,260	500	2,500	المجموع			

الاستيرادات السلعية (غير النفطية) حسب السلعة وبلد المنشأ لسنة 2017
Imports (non oil) by commodity and origin country for the year 2017

Con. Table (9)- Follow

تابع جدول (9) - يتبع

Commodity	Country	القيمة بالدينار	القيمة بالدولار	الوزن (كغم)	الكمية	بلد المنشأ	الوحدة القياسية	وصف السلعة	HS
		Value(I.D)	Value(\$)	Weight(K.G)	Quantity		Unit		
Other brushes (brushes) teeth, shaving brushes, hair brushes, nail brushes, brushes eyelashes and brushes last for Beauty or Accessories persons, including such brushes constituting parts of appliances								غيرها من فراجين (فرش) أسنان، فراجين حلقة، فراجين شعر، فراجين أطراف، فراجين رموش وفراجين آخر لتجميل أو لزيينة الأشخاص، بما فيها الفراجين التي تشكل أجزاء للأجهزة	96032990
	Turkey	19,205,136	16,248	350	200	تركيا	NO.		
		19,205,136	16,248	350	200	المجموع			
Brushes for artists brushes for writing brushes and similar, which is used to develop material softening (Kozmatik)								فراجين للفنانين فراجين للكتابة وفراجين مماثلة، مما يستخدم لوضع مواد النظيرية (كوزماتيك)	96033000
	Turkey	2,364,000	2,000	450	110	تركيا	NO.		
		2,364,000	2,000	450	110	المجموع			

الاستيرادات السلعية (غير النفطية) حسب السلعة وبلد المنشأ لسنة 2017
Imports (non oil) by commodity and origin country for the year 2017

Con. Table (9)- Follow

تابع جدول (9) - يتبع

Commodity	Country	القيمة بالدينار	القيمة بالدولار	الوزن (كغم)	الكمية	بلد المنشأ	الوحدة القياسية	وصف السلعة	HS
		Value(I.D)	Value(\$)	Weight(K.G)	Quantity		Unit		
Paint brushes or paint Varnishing or the like (Giralvrajen of subheading 9603.30); pads and rollers (and ladies and cylinders) paint								فراجين دهان أو طلاء أو ورنشة وما يماثلها (غير الفراجين الداخلة في البند الفرعي 9603.30)؛ لبادات ومحادل (وسيدات واسطوانات) دهان	96034000
	China	2,663,046	2,253	2,500	8,445	الصين	NO.		
	Turkey	38,357,082	32,451	15,000	167,850	تركيا	NO.		
	Iran	141,840	120	500	1,800	ايران	NO.		
		41,161,968	34,824	18,000	178,095	المجموع			
Brushes of rubber or of plastics molded in one piece to clean the toilets ... etc.), and brushes for domestic use								فراجين من مطاط او من لدائن مصبويه قطعه واحده لتنظيف المراحيض...الخ)والفراجين للاستعمال المنزلي	96039010
	China	25,259,340	21,370	800	2,000	الصين	NO.		
		25,259,340	21,370	800	2,000	المجموع			
Vacuum brushes to clean the roads, floors								فراجين المكناس لتنظيف الطرق, الارضيات	96039030
	Bologna	1,419,579,592	1,198,969	18,000	6	بولونيا	NO.		
	China	4,137,000	3,500	800	2,500	الصين	NO.		
	Iran	3,525,906	2,983	800	19,884	ايران	NO.		
		1,427,242,498	1,205,452	19,600	22,390	المجموع			

الإستيرادات السلعية (غير النفطية) حسب السلعة وبلد المنشأ لسنة 2017
Imports (non oil) by commodity and origin country for the year 2017

Con. Table (9)- Follow

تابع جدول (9) - يتبع

Commodity	Country	القيمة بالدينار	القيمة بالدولار	الوزن (كغم)	الكمية	بلد المنشأ	الوحدة القياسية	وصف السلعة	HS
		Value(I.D)	Value(\$)	Weight(K.G)	Quantity		Unit		
Hand brushes of metal wire								فراجين يدويه من اسلاك معدنيه	96039040
	Turkey	307,320	260	20	50	تركيا	NO.		
		307,320	260	20	50	المجموع			
Other brooms and brushes (brushes), whether or constituting parts of machines, appliances or vehicles, and brooms land mechanism without the engine are managed by hand, brushes paint and draw and feather dusters; packages and tuft prepared for the manufac								غيرهامن مكانس وفراجين(فرش)، وان كانت تشكل أجزاء للالات أو الأجهزة أو العربات، ومكانس أرض آلية دون محرك تدار باليد، فراشي دهان ورسم ومناقض من ريش؛ حزم وخصل محضرة لصناعة المكانس أو الفراجين؛ لبادات ومحادل واسطوانات دهان؛ مماسح (مقاشط) من مطاط أو من مواد مر	96039090
	Syria	1,167,898	986	8,500	12,220	الجمهورية العربية السورية	NO.		
	Italy	709,200	600	300	1,200	إيطاليا	NO.		
	China	89,966,748	76,114	49,587	1,086,488	الصين	NO.		
	Turkey	18,679,682	15,785	12,100	34,700	تركيا	NO.		
	Iran	6,946,614	5,877	800	1,600	ايران	NO.		
		117,470,142	99,362	71,287	1,136,208	المجموع			

الاستيرادات السلعية (غير النفطية) حسب السلعة وبلد المنشأ لسنة 2017
Imports (non oil) by commodity and origin country for the year 2017

Con. Table (9)- Follow

تابع جدول (9) - يتبع

Commodity	Country	القيمة بالدينار	القيمة بالدولار	الوزن (كغم)	الكمية	بلد المنشأ	الوحدة القياسية	وصف السلعة	HS
		Value(I.D)	Value(\$)	Weight(K.G)	Quantity		Unit		
Buttons of plastics not covered with textile materials								ازرار من لدائن غير مغطاة بمواد نسجية	96062100
	China	5,319,000	4,500	1,200	350	الصين	NO.		
		5,319,000	4,500	1,200	350	المجموع			
Other Ahabkat sliding "Zippers"								غيرها من حابكات منزلقه "سحابات"	96071900
	China	26,873,952	22,736	3,750	5,688	الصين	NO.		
	Iran	8,320,098	7,039	2,150	3,050	ايران	NO.		
		35,194,050	29,775	5,900	8,738	المجموع			
Ballpoint pens								أقلام حبر جاف	96081000
	China	33,621,990	28,445	5,000	73,750	الصين	NO.		
	Turkey	13,781,160	11,640	1,550	537	تركيا	NO.		
	Iran	11,290,464	9,552	2,000	2,600	ايران	NO.		
		58,693,614	49,637	8,550	76,887	المجموع			
Other types of liquid ink pens								غيرها من أقلام حبر سائل بأنواعها	96083900
	China	47,280	40	100	300	الصين	NO.		
		47,280	40	100	300	المجموع			
Pencils tank								أقلام رصاص بخزان	96084000
	China	78,012	66	50	600	الصين	NO.		
		78,012	66	50	600	المجموع			
Pencils, crayons shot, surrounded by steel casing								أقلام رصاص وأقلام تلوين برصاص، محاطة بغلاف صلب	96091000
	China	14,764,362	12,491	370	7,400	الصين	NO.		
	Turkey	472,800	400	70	4,000	تركيا	NO.		
		15,237,162	12,891	440	11,400	المجموع			
Lead pencils, black or colored								رصاص أقلام، أسود أو ملون	96092000

الإستيرادات السلعية (غير النفطية) حسب السلعة وبلد المنشأ لسنة 2017
Imports (non oil) by commodity and origin country for the year 2017

Con. Table (9)- Follow

تابع جدول (9) - يتبع

Commodity	Country	القيمة بالدينار	القيمة بالدولار	الوزن (كغم)	الكمية	بلد المنشأ	الوحدة القياسية	وصف السلعة	HS
		Value(I.D)	Value(\$)	Weight(K.G)	Quantity		Unit		
	Lebanon	5,446,400	4,600	1,800	5,000	لبنان	NO.		
	Saudi Arabia	8,169,600	6,900	1,800	5,000	المملكة العربية السعودية	NO.		
	United Arab Emirates	20,143,392	17,013	900	2,500	الإمارات العربية المتحدة	NO.		
	China	1,634,499,200	1,382,475	41,700	116,500	الصين	NO.		
	India	29,890,080	25,245	8,100	22,500	الهند	NO.		
	Japan	3,848,000	3,250	900	2,500	اليابان	NO.		
	Malaysia	12,546,848	10,597	1,800	5,000	ماليزيا	NO.		
	Thailand	28,510,720	24,080	2,700	7,500	تايلند	NO.		
	Canada	3,937,984	3,326	900	2,500	كندا	NO.		
		1,746,992,224	1,477,486	60,600	169,000	المجموع			
Pens coal								اقلام الفحم	96099020
	India	14,656,800	12,400	1,300	12,000	الهند	NO.		
		14,656,800	12,400	1,300	12,000	المجموع			
Colored pens to draw								اقلام ملونه للرسم	96099030
	Iran	1,330,932	1,126	60	15	ايران	NO.		
		1,330,932	1,126	60	15	المجموع			
Pocket lighters ignite the gas, non-refillable								قداحات جيب تشعل بالغاز، غير قابلة لإعادة التعبئة	96131000
	China	73,207,170	61,935	3,925	945,650	الصين	NO.		
	Turkey	4,586,160	3,880	458	240	تركيا	NO.		
	Iran	2,653,590	2,245	400	1,200	ايران	NO.		
		80,446,920	68,060	4,783	947,090	المجموع			
Pocket lighters ignite the gas, subject to recharge								قداحات جيب تشعل بالغاز، قابلة لإعادة التعبئة	96132000
	China	8,634,800	7,300	3,000	16,500	الصين	NO.		
		8,634,800	7,300	3,000	16,500	المجموع			
Lighters and other lighters								قداحات وولاعات أخر	96138000

الاستيرادات السلعية (غير النفطية) حسب السلعة وبلد المنشأ لسنة 2017
Imports (non oil) by commodity and origin country for the year 2017

Con. Table (9)- Follow

تابع جدول (9) - يتبع

Commodity	Country	القيمة بالدينار	القيمة بالدولار	الوزن (كغم)	الكمية	بلد المنشأ	الوحدة القياسية	وصف السلعة	HS
		Value(I.D)	Value(\$)	Weight(K.G)	Quantity		Unit		
	China	7,893,728	6,667	3,200	8,000	الصين	NO.		
	Turkey	5,389,920	4,560	1,300	90	تركيا	NO.		
		13,283,648	11,227	4,500	8,090	المجموع			
Pipes, and the heads of smoking pipes								غلايين ورؤوس غلايين للتدخين	96142000
	Syria	15,109,596	12,778	5,494	11,274	الجمهورية العربية السورية	NO.		
	Egypt	8,361,742	7,067	2,850	11,590	جمهورية مصر العربية	NO.		
	China	3,540,160	2,990	1,000	1,000	الصين	NO.		
	Turkey	34,359,680	29,020	16,400	9,029	تركيا	NO.		
	Iran	93,871,072	79,283	62,000	14,698	ايران	NO.		
	Indonesia	992,880	840	504	168	اندونيسيا	NO.		
		156,235,130	131,978	88,248	47,759	المجموع			
Other smoking pipes (including heads) and Mbasm Osja?r cigar, and parts thereof.								غيرها من غلايين تدخين (بما فيها رؤوسها) ومباسم ،سيجار أو سجاير وأجزاؤها	96149000
	Syria	4,736,000	4,000	150	2,000	الجمهورية العربية السورية	NO.		
	Egypt	1,427,904	1,206	120	390	جمهورية مصر العربية	NO.		
	China	33,366,900	28,200	4,570	13,388	الصين	NO.		
	Turkey	22,170,400	18,725	1,250	7,250	تركيا	NO.		
		61,701,204	52,131	6,090	23,028	المجموع			
Combs, hair from hard rubber or plastics								امشاط ومثبتات شعر من مطاط مقسى أو من لدائن	96151100
	China	28,725,072	24,283	5,500	8,500	الصين	NO.		
	India	8,561,040	7,235	1,950	76,500	الهند	NO.		
		37,286,112	31,518	7,450	85,000	المجموع			

الإستيرادات السلعية (غير النفطية) حسب السلعة وبلد المنشأ لسنة 2017
Imports (non oil) by commodity and origin country for the year 2017

Con. Table (9)- Follow

تابع جدول (9) - يتبع

Commodity	Country	القيمة بالدينار	القيمة بالدولار	الوزن (كغم)	الكمية	بلد المنشأ	الوحدة القياسية	وصف السلعة	HS
		Value(I.D)	Value(\$)	Weight(K.G)	Quantity		Unit		
Combs and other hair fasteners and similar articles								غيرها من أمشاط ومثبتات شعر وأصناف مماثلة	96151900
	Kuwait	342,363,072	289,158	30,000	6	الكويت	NO.		
	France	7,446,600	6,300	500	126,000	فرنسا	NO.		
	China	100,068,080	84,631	14,252	444,352	الصين	NO.		
	Iran	340,416	288	500	200	ايران	NO.		
	India	5,246,898	4,439	178	8,878	الهند	NO.		
		455,465,066	384,816	45,430	579,436	المجموع			
Scent sprays and similar to Navthat cosmetics, and heads and fittings								نافثات عطور وناثات مماثلة لمواد التجميل، ورووسها وتركيباتها	96161000
	Turkey	1,034,250	875	200	500	تركيا	NO.		
		1,034,250	875	200	500	المجموع			
Trams, which is usually used for tea or coffee								ترامس مما يستعمل عادة للشاي او القهوة	96170010
	China	38,971,360	32,915	16,800	44,050	الصين	NO.		
	Turkey	43,715,120	36,930	38,137	24,767	تركيا	NO.		
	Iran	411,430,450	347,508	368,949	278,218	ايران	NO.		
	India	9,345,000	7,900	5,600	6,970	الهند	NO.		
		503,461,930	425,253	429,486	354,005	المجموع			

الاستيرادات السلعية (غير النفطية) حسب السلعة وبلد المنشأ لسنة 2017
Imports (non oil) by commodity and origin country for the year 2017

Con. Table (9)

تابع جدول (9)

Commodity	Country	القيمة بالدينار	القيمة بالدولار	الوزن (كغم)	الكمية	بلد المنشأ	الوحدة القياسية	وصف السلعة	HS
		Value(I.D)	Value(\$)	Weight(K.G)	Quantity		Unit		
Models of objects of the tailors and similar bodies of different forms of self-propelled and other scenes of animated facades offer								نماذج أجسام للخياطين وأصناف مماثلة أشكال بهينات مختلفة ذاتية الحركة وغيرها من المشاهد المتحركة لواجهات العرض	96180000
	China	26,399,970	22,335	4,150	1,950	الصين	NO.		
	Iran	2,044,860	1,730	1,150	350	ايران	NO.		
		28,444,830	24,065	5,300	2,300	المجموع			
		5,926,308,350	5,009,600	844,346	11,060,675	مجموع الفصل			
Works of art, collectors' pieces and antiques.								تحف فنية، قطع للمجموعات وقطع أثرية	97
Paintings, drawings and pastels								لوحات وصور ورسوم	97011000
	Jordan	70,092,800	59,200	1,000	2,000	المملكة الاردنية الهاشمية	NO.		
	European Union	100,470	85	15	1	الاتحاد الاوربي	NO.		
	China	4,120,320	3,480	1,000	1,000	الصين	NO.		
	Turkey	886,500	750	100	4	تركيا	NO.		
		75,200,090	63,515	2,115	3,005	المجموع			
		75,200,090	63,515	2,115	3,005	مجموع الفصل			
		34,482,375,614,478	29,137,295,656	22,244,508,435	465,881,440				

Imports for the year 2017

Introduction:-

The economic planning become a comprehensive is "necessary" for all developing countries seeking to exploit the economic resources and human resources to achieve high rates of economic development, this sector led the foreign trade position "whatever in determining the dimensions and the path of economic development plan overall, where exports contribute directly to increase the national income, The imports are contributing indirectly to raise the rates of growth of national income, through the empowerment of the national economy to get the investment goods and production inputs needed for the development process. The Central Statistical Organization Pleased to submit the annual report of imports of government and private sector for 2017 we hope to have provided Information.

Data Sources:-

1. Imports non-oil commodity - have been relying on electronic data sent from the Ministry of Finance / General Authority for Customs.
2. Imports of petroleum products - has been relying on data Iraqi Central Bank/ Directorate General for Statistics and Research / Department of balance of payments statistics based on data from the Ministry of Oil / Oil Marketing Company.

Methodical of work:-

1. We received electronic data from the General Authority for Customs / Department calculator to all ports except the border province of Kurdistan.
2. The data are sorted and grouped according to the type of material and the country of origin. The classification code was placed in the Directorate of Trade Statistics. The total number of entries reached (730048) during 2017.
3. The monthly and quarterly data collected for preparation of the annual report as the system (Access).
4. value of imported goods (excluding oil and petroleum products) include the private sector and the government sector, customs duties and exempted.
5. Value is calculated at the exchange rate of the Iraqi dinar in the current General Authority for Customs and the equivalent of the dollar.
6. Followed by Iraq (special system) when the collection and compilation of foreign trade data, which means registration Item (statistically) through the entry or exit of the border (points) customs and not territorial boundaries.
7. Is evaluated exports - on the basis of (FOB) and imports are evaluated basis (CIF).

Imports for the year 2017

Methods of calculation:-

1. The percentages, annual rate of change and compound growth rate are calculated based on the value in dinars.
2. Ratio was calculated as the **rate of annual change (R)** in the following equation: -
$$R = [(X_1 / X_0) - 1] * 100$$
X₀ : base-year data , X₁ : year data comparing the rate of change
3. Was **calculated compound growth rate (R)** as in the following equation
$$R = (((X_1 / X_0) ^ (1 / (t_1 - t_0))) - 1) * 100$$
t₀ : the base year, t₁ : the comparison year, X₀ : base-year data, X₁: data comparison year
4. **Rounding:** Figures rounded to the nearest decimal and this may lead to a mismatch with the total sum of detail in some of the tables.

Classifications used:-

- 1- (02 -HS) - System Harmonized Commodity Description and Coding System (Second Revision) **HARMONIZED COMMODITY DESCRIPTION AND CODING SYSTEM.**
- 2- (BEC-04) - extended economic classification categories (Fourth Revision) **CLASSIFICATION OF BROAD ECONOMIC CATEGORIES.**

Concepts and Definitions:-

- ❖ **Country of origin** - the country that manufactured, extracted, or cultivated a commodity. Regardless of the region, which was shipped from them.
- ❖ **Entry points** - is the border areas of customs accepted for entry or exit of goods across international borders into Iraq.
- ❖ **Weight** - means the net weight of the commodity-based weight a less "than the weight of packaging materials and is expressed in kilograms.
- ❖ **Amount** - the amount of goods imported or exported countable as the number of televisions or cars or square meters of fabrics, and the size of the cube timber...etc.
- ❖ **Commodity classification** - goods classified according to the Harmonized Commodity Description business for the year 2002 (HS-02) **HARMONIZED COMMODITY DESCRIPTION AND CODING SYSTEM.**
- ❖ **Imports (CIF)** - (**COST INSURANCE AND FREIGHT**) value of the goods and the services provided for the delivery of goods to the borders of the country of export and the value of services provided for the delivery of goods from the limits of the country of export to the borders of a country imports.
- ❖ **Exports (FOB)** - (**FREE ON BOARD**) is the value of goods and the services provided for the delivery of goods to the borders of the country of export.

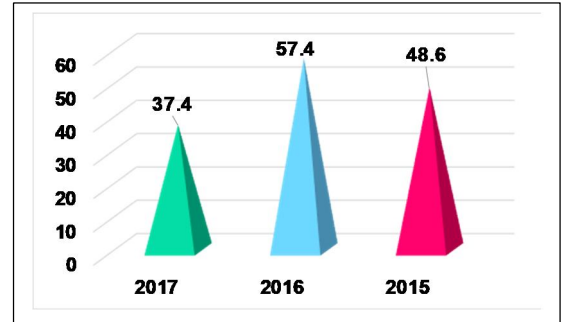
Imports for the year 2017

Analysis of the results

1. Total imports:-

Total imports for the year 2017 for commodity (non-oil) and products oil (31.6) billion dollars, equivalent to (37.4) trillion Iraqi dinars, recording the highest decrease in the amount of (34.9%) from the year 2016 where it reached (48.6) billion dollars, equivalent to (57.4) trillion Iraqi dinars, with a Compound growth rate of (-12.3%) for the year 2015 as shown in Table (2).

Figure (1) Commodity and oil products imports for the period 2015 - 2017 Value (trillion Iraqi Dinar)



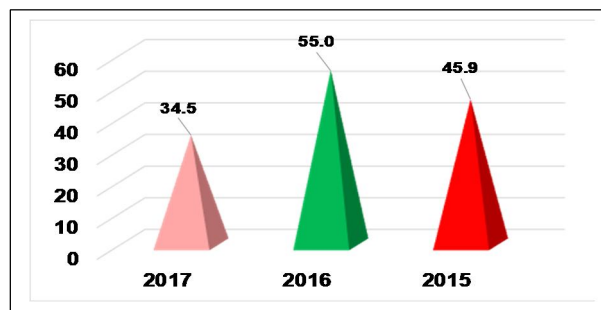
2. Imports of commodity (non-oil):-

Total imports for the year 2017 for material non-oil merchandise (29.1) billion dollars, which is equivalent to (34.5) trillion Iraqi dinars, recording decrease in the amount of (37.3%) from 2016, reaching (46.6) billion dollars, which is equivalent to (55) trillion Iraqi dinars at the current rate of customs statement and at a compound growth rate of (-13.3%) for 2015 as shown in Table (2).

The reason for the decline in imports for 2017 compared to 2016 is the following reasons:

- The ports were controlled after the reform measures carried out by the customs control of the border and the prevention of corruption and currency smuggling and money laundering, which was taking place in previous years.
- The Central Bank's procedures to hold importers accountable and to demand the validity of the issuance of imports they submit to participate in the auction of the currency, this seems to have greatly reduced the previous importation of phantom imports.
- The austerity of the Iraqi state as the effects of austerity began to appear in this year, ie 2017 because the orders of materials, particularly heavy ministries, especially oil and electricity, need a long time to manufacture.

Figure (2) Imports of commodity (Non-oil) for the Period 2015 - 2017 Value (trillion Iraqi Dinar)

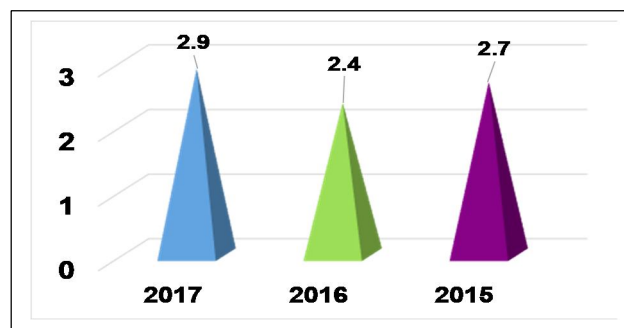


Imports for the year 2017

3. Imports of oil products:-

Total imports for the year 2017 for oil products (2.4) billion dollars, which is equivalent to (2.9) trillion Iraqi dinars a increase of (22.4%) for the year 2016, reaching (2) billion dollars, equivalent to (2.4) trillion Iraqi dinars in terms of growth rate Composite increase by (3.8 %) for 2015 as shown in Table (2).

Figure (3 Imports of oil products for the Period 2015 – 2017 Value (trillion Iraqi Dinar)



4. Monthly imports:- September was the highest percentage of the total imports for the year 2017 increased by (19%), reaching (6) billion dollars, equivalent to (7.1) trillion dinars, while the month of December the form of a higher proportion of the import of oil products increased by (10.6%), reaching value (257.8) million dollars equivalent (304.7) billion dinars and the month of September, the highest percentage of imports of goods (non-oil) by (19.9%), where the total value (5.8) billion dollars, equivalent to (6.9) trillion dinars, as shown in Table (3).

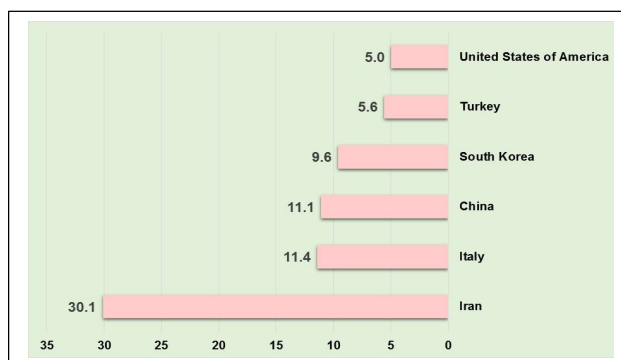
5. Balance of trade: - The value of total net trade balance for the year 2017 amounted to (28.4) billion dollars, which is equivalent to (33.6) trillion Iraqi dinars, as shown in Table (1).

6. Trade deficit :- The amount of trade deficit of imports of goods (non-oil) for the year 2017 amounted to (28.8) billion dollars is equivalent to (34.1) trillion Iraqi dinars, while the net trade balance of imports of oil products (57.3) billion dollars, equivalent to (67.7) trillion dinars As shown in Table (1).

8. Major Trade Iraqi Partners:-

The highest value of imports for the year 2017 from Iran (8.8) billion dollars equivalent to (10.4) trillion Iraqi dinars, and by (30.1%) of the total imports non-oil merchandise followed by the Italy worth (3.3) billion dollars is equivalent (3.9) trillion Iraqi dinars to and by (11.4%) of the total imports of goods of non-oil and then followed by China (3.2) billion dollars, equivalent to (3.8) trillion Iraqi dinars and by (11.1%) of the total imports of goods (non-oil) as shown in Table (5).

Figure (4) The proportion of Imports commodity (non oil) for six major trade Iraqi partners for the year 2017



Imports for the year 2017

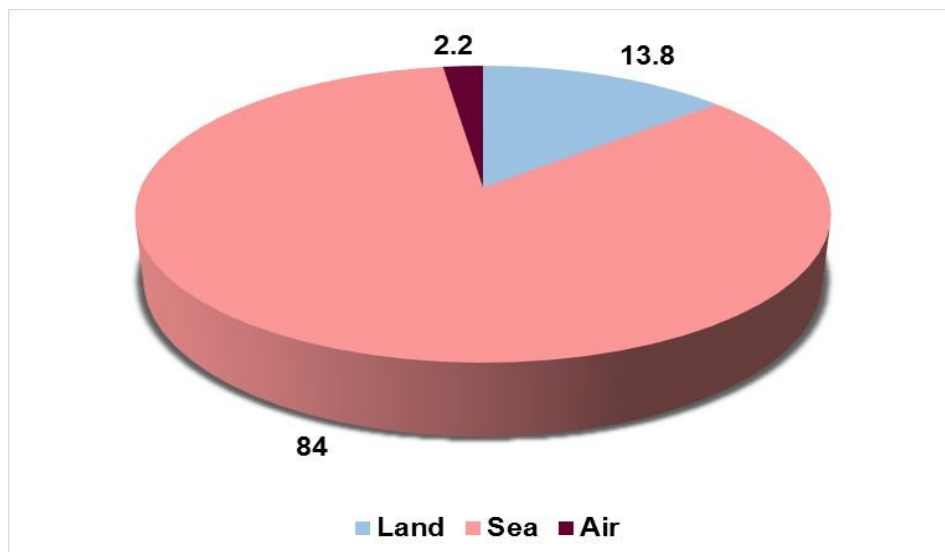
9. Imports by road and border crossings: -

- **Land way :-** The total imports of goods (non-oil) by land ports border (4) billion dollars is equivalent to (4.8) trillion Iraqi dinars registered increase of (3.1%) for the year 2016 where it reached (3.9) billion dollars is equivalent to (4.6) trillion Iraqi dinars, the proportion of the form (13.8%) of the total imports of goods (non-oil) for the year 2017 as shown in Table (7).

- **Sea way:-** The total imports of goods (non-oil) by the sea ports border (24.5) billion dollars is equivalent to (28.9) trillion Iraqi dinars registered the highest increase in the amount of (42.4%) for 2016, reaching (42.6) billion dollars, the equivalent of (50.3) trillion Iraqi dinars, the proportion of the form (84%) of the total imports of goods (non-oil) for the year 2017 as shown in Table (7).

- **Air way:-** The total imports of goods (non-oil) by air ports border (0.6) billion dollars is equivalent to (0.7) trillion Iraqi dinars registered the increase of (1082.9%) for the year 2016 where it reached (0.1) billion dollars is equivalent to (0.1) trillion Iraqi dinars, the proportion of the form (2.2%) of the total imports of goods (non-oil) for the year 2017 as shown in Table (7) .

Figure (5) The proportion of imports (non oil) by way and border Crossings for the year 2017



Index

Subject		Page No.
Introduction		1
Data Sources		1
Methodical of work		1
Methods of calculation		2
Classifications used		2
Concepts and Definitions		2
Analysis of the results		3-5
Table No.	Details Tables	Page No.
1	Balance of trade for the year 2017	6
2	Commodity and oil products imports for the years 2015 - 2017	8
3	Total imports by months for the year 2017	9
4	Commodity imports (non oil) by geographical zones for the year 2016 - 2017	11
5	Imports of commodity (non oil) for major trade iraqi partners for the years 2016- 2017	13
6	Balance of trade for commodity imports & exports (non oil) by countries for year 2017	15-19
7	The value of imports (non-oil) by way and border crossings for years 2016- 2017	20
8	Imports (non oil) by classification of broad economic categories, (fourth revision) for the year 2017	21-24
9	Imports (non oil) by commodity and origin country for the year 2017	25-1183
Figure No.	Index Charts	Page No.
1	Commodity and oil products imports for the period 2015 - 2017	3
2	Imports of commodity (Non-oil) for the period 2015 - 2017	3
3	Imports of oil products for the Period 2015 - 2017	3
4	The proportion of Imports commodity (non oil) for six major trade iraqi partners for the year 2017	4
5	The proportion of imports (non oil) by way and border Crossings for the year 2017	5
6	Total imports for the year 2017	7
7	Balance of trade for commodity (Non-oil) Imports and Oil products imports for the year 2017	7
8	The proportion of Imports (non-oil) by months for the year 2017	10
9	The proportion of Imports (non-oil) by Quarters for the year 2017	10
10	The proportion of Commodity imports (non oil) by geographical zones for the year 2016	12
11	The proportion of Commodity imports (non oil) by geographical zones for the year 2017	12
12	The proportion of Imports commodity (non-oil) for major trade iraqi partners for the year 2016	14
13	The proportion of Imports commodity (non-oil) for major trade iraqi partners for the year 2017	14



October, 2018

IMPORTS

Year 2017



OCTUBER, 2018
CENTRAL STATISTICAL ORGANIZATION
Trade Statistics