




Annual export report For the year 2017


TRADE STATISTICS DEPARTMENT

MAY -2017



2017

2017 –



المحتويات

1مقدمة -
1منهجية العمل
2مفاهيم وتعريف
5 - 3تحليل النتائج

الجدول التفصيلية

6إجمالي قيمة الصادرات للمدة 2013- 2017	1
7إجمالي قيمة الصادرات حسب الأشهر للمدة 2015 - 2017	2
8قيمة صادرات النفط الخام حسب الأشهر للمدة 2015-2017	3
9قيمة صادرات المنتجات النفطية حسب الأشهر للمدة 2015-2017	4
10قيمة الصادرات السلعية الأخرى حسب الأشهر للمدة 2015 -2017	5
11إجمالي قيمة الصادرات السلعية الأخرى حسب الفصل وبلد المقصد لسنة 2017 ...	6
13قيمة الصادرات السلعية الأخرى لأهم الشركاء التجاريين للعراق لسنة 2017	7
14أهم البضائع للصادرات السلعية الأخرى لسنة 2017	8
16توزيع الصادرات السلعية الأخرى حسب القطاعات للفئات الاقتصادية لسنة 2017	9
19إجمالي قيمة الصادرات السلعية الأخرى حسب الطريق والمنافذ الحدودية لسنة 2017..	10
21قيمة الصادرات السلعية الأخرى حسب بلد المقصد والمواد لسنة 2017	11
27قيمة الصادرات السلعية الأخرى حسب المواد وبلد المقصد لسنة 2017	12

الاشكال البيانية

3صادرات النفط الخام	1
4صادرات المنتجات النفطية	2
5الصادرات السلعية الأخرى	3
12الصادرات السلعية الأخرى حسب الفصل وبلد المقصد لسنة 2017	4
15أهم البضائع للصادرات السلعية الأخرى لسنة 2017	5
18النسبة المئوية للصادرات السلعية الأخرى حسب الفئات الاقتصادية لسنة 2017	6
20النسبة المئوية للصادرات الأخرى حسب الطريق والمنافذ الحدودية لسنة 2017	7

مقدمة

للتجارة الخارجية دور مهم في تعجيل عملية التنمية الاقتصادية والاجتماعية في البلدان النامية حيث تساهم مساهمة فعالة في تحديد المعالم الرئيسية للبنيان الاقتصادي وإيجاد التوازن والترابط العضوي بين كافة القطاعات وبالتالي استعداد هذه البلدان القيام بالاتفاقيات الثنائية أو الجماعية (كالأسواق المشتركة، مجالس التعاون ومنظمة التجارة الحرة ... الخ) ضمن شروط محددة لغرض الوصول إلى أفضل تنمية اقتصادية للدول الداخلة ضمن هذه التكتلات الاقتصادية ، فمن خلال الصادرات يتم توسيع نطاق السوق مما يمكن للاقتصاد من زيادة إنتاجه وما يتبعه من استغلال لمنافع الإنتاج الموسع ، إضافة لمساهمتها في زيادة الدخل القومي وبهذا تعكس مدى تطور قدرات البلد من الإنتاج المحلي وتنوعه ومن هنا تأتي أهمية توفير إحصاءات الصادرات من أجل متابعة ورصد تطور متغيرات هذه الظاهرة الهامة .

منهجية العمل

1. مصدر البيانات :-
✓ الصادرات السلعية – مصدرها الوحيد الهيئة العامة للكمارك وترسل التصريحات الكمركية شهرياً إلى الجهاز المركزي للإحصاء.
- ✓ صادرات النفط الخام والمنتجات النفطية – مصدرها البنك المركزي العراقي - المديرية العامة للإحصاء والأبحاث .
2. بعد استلام التصريحات الكمركية شهرياً يتم تدقيقها وترميزها من قبل مديرية إحصاء التجارة في الجهاز ، وتفريغ محتوياتها على استمارات خاصة لتسهيل عملية تسجيلها على الحاسب الآلي ومن ثم تدقيق إدخال البيانات وأعداد التقارير الإحصائية الشهرية والفصلية والسوية .
3. يتبع الجهاز المركزي للإحصاء أسلوب (النظام الخاص) .
4. تقييم الصادرات على أساس (فوب FOB) وحسب بلد المقصد .
5. تبويب السلع حسب النظام المنسق لوصف السلع التجارية لسنة 2002 (HS -02) .
6. يشمل التقرير بيانات السلع تامة الصنع ونصف المصنعة والمواد الخام من الإنتاج المحلي .
7. لا يشمل التقرير صادرات إقليم كردستان .
8. تم الاعتماد على سعر الصرف (1182) دينار مقابل الدولار الأمريكي حسب سعر السوق من البنك المركزي العراقي وذلك بالنسبة لأسعار النفط الخام والمنتجات النفطية لسنة 2017. إما فيما يخص البيانات السلعية الأخرى فقد تم الاعتماد على أسعار الصرف المبينة في التصريحات الكمركية .
9. تدوير الأرقام: تم تدوير الأرقام لأقرب مرتبة عشرية وهذا قد يؤدي إلى عدم تطابق مجموع التفاصيل مع المجموع النهائي في الجداول.

مفاهيم وتعريف

- ✓ الصادرات - كافة أنواع (البضائع) والخدمات الخاضعة لقوانين وإجراءات الدولة، التي تخرج من حدود الدولة أو إقليمها الاقتصادي أو الكمركي بصفة دائمة أو مؤقتة متجهة إلى دولة أو جهة أخرى.
- ✓ الصادرات (فوب FOB) - هي كلفة البضاعة واصلة للحدود الكمركية على ظهر السفينة متضمنة جميع نفقات النقل والرسوم المدفوعة في البلد المصدر .
- ✓ التصنيف السلعي-تبويب السلع حسب النظام المنسق لوصف السلع التجارية لسنة 2002
. THE HARMONIZED COMMODITY DESCRIPTION AND CODING SYSTEM (HS-0 2)
- ✓ بلد المقصد - هو البلد الذي صدرت إليه السلعة.
- ✓ الوزن - يقصد به الوزن الصافي للسلعة أي لوزن القائم مطروحاً منه وزن مواد التعبئة والتغليف ويعبر عنه بالكيلوغرام .
- ✓ النظام الخاص: يقصد به تدفقات الصادرات من منطقة التداول الحر أو أماكن التجهيز الداخلي أو المناطق الصناعية الحرة.
- ✓ تم احتساب نسبة التغير السنوي كما في المعادلة التالية: -

$$R = [(X_1 / X_0) - 1] * 100$$

معدل التغير R Contents ، بيانات سنة الحالية X_1 ، بيانات سنة الأساس X_0

- ✓ تم احتساب معدل النمو المركب لقيمة الصادرات كما في المعادلة التالية :-

$$R = (((X_1 / X_0))^{(1 / (t_1 - t_0))} - 1) * 100$$

معدل النمو المركب R ، بيانات سنة المقارنة X_1 ، بيانات سنة الأساس X_0 ، سنة المقارنة t_1 ، سنة الأساس t_0

تحليل النتائج

1. إجمالي الصادرات

بلغ إجمالي الصادرات للنفط الخام والمنتجات النفطية والمواد السلعية الأخرى (70.9) تريليون دينار لسنة 2017 بما يعادل حوالي (60.0) مليار دولار أمريكي بنسبة ارتفاع مقدارها (37.1) عن سنة 2016 حيث بلغ (51.7) تريليون دينار بما يعادل (43.8) مليار دولار أمريكي، وبمعدل نمو مركب مقداره (9.3-%) عن سنة 2013 كما في جدول (1).

صادرات النفط الخام

- بلغت قيمة صادرات النفط الخام (70.4) تريليون دينار لسنة 2017 بما يعادل (59.6) مليار دولار، بنسبة ارتفاع مقدارها (36.5-%) عن سنة 2016 حيث بلغت (51.6) تريليون دينار بما يعادل (43.6) مليار دولار وبمعدل نمو مركب مقداره (9.3-%) عن سنة 2013 كما في جدول (1).

شكل 1. النسبة المئوية لصادرات النفط الخام للسنوات 2013-2017



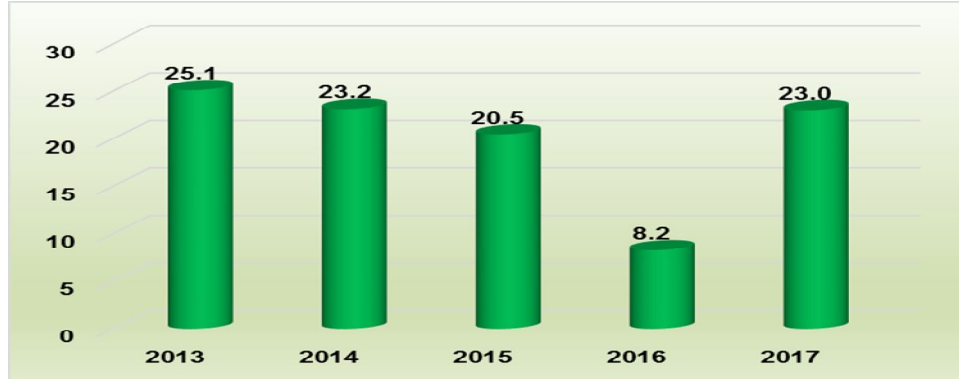
- احتل شهر كانون الاول أعلى نسبة صادرات للنفط الخام مقدارها (10.9-%) لسنة 2017 حيث بلغت (7687.4) مليار دينار بما يعادل (6503.7) مليون دولار، بينما شكل شهر حزيران أقل نسبة (7-%) حيث بلغت قيمته (4898.7) مليار دينار بما يعادل (4144.4) مليون دولار كما في جدول (3).

- احتل النصف الثاني أعلى نسبة صادرات للنفط الخام مقدارها (53.5-%) لسنة 2017 حيث بلغت (37726.5) مليار دينار بما يعادل (31917.5) مليون دولار كما في جدول (3).

3. صادرات المنتجات النفطية

- بلغت قيمة صادرات المنتجات النفطية (201.1) مليار دينار لسنة 2017 بما يعادل (170.2) مليون دولار مسجلاً ارتفاع مقداره (179.7%) عن سنة 2016 حيث بلغت قيمة صادرات المنتجات النفطية (71.9) مليار دينار بما يعادل (60.8) مليون دولار كما في جدول (1).

شكل 2. النسبة المئوية لصادرات المنتجات النفطية للسنوات 2013-2017

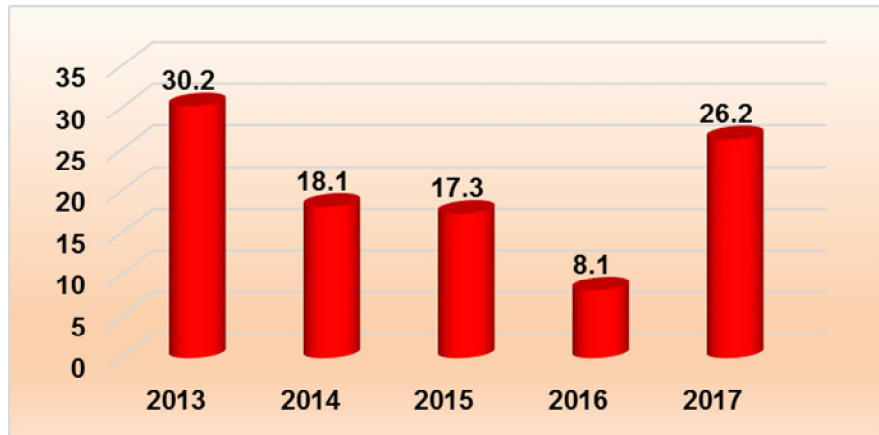


- احتل شهر تشرين الاول أعلى نسبة لصادرات المنتجات النفطية مقدارها (14.3%) لسنة 2017 حيث بلغت (28.7) مليار دينار بما يعادل (24.3) مليون دولار بينما شكل شهر آذار أقل نسبة (2.4%) حيث بلغت قيمته (4.7) مليار دينار بما يعادل (4.0) مليون دولار كما في جدول (4).
- احتل النصف الثاني أعلى نسبة لصادرات المنتجات النفطية مقدارها (61.8%) لسنة 2017 حيث بلغت (124.2) مليار دينار بما يعادل (105.1) مليون دولار كما في جدول (4)

4. الصادرات السلعية الأخرى

- بلغت قيمة الصادرات السلعية الأخرى (348.7) مليار دينار لسنة 2017 بما يعادل (292) مليون دولار مسجلاً نسبة ارتفاع مقدارها (222%) عن سنة 2016 حيث بلغت (108.3) مليار دينار بما يعادل (90.3) مليون دولار كما في جدول (1).

شكل 3. النسبة المئوية للصادرات السلعية للسنوات 2013-2017



- احتل شهر تشرين الثاني أعلى نسبة للصادرات السلعية الأخرى (18.8%) لسنة 2017 حيث بلغت (64.9) مليار دينار بما يعادل (54.9) مليون دولار كما في جدول (5).
- احتل النصف الثاني أعلى نسبة للصادرات السلعية الأخرى (68.1%) لسنة 2017 حيث بلغت (237.3) مليار دينار بما يعادل (199.0) مليون دولار كما في جدول (5).
- شكلت مجموعة الدول العربية أعلى نسبة (98.33%) من إجمالي الصادرات السلعية الأخرى لسنة 2017 .
- احتلت دولة الامارات العربية المتحدة أعلى نسبة (96.82%) ، ، تليها لبنان بنسبة (0.95%) كما في جدول (6) .

5. أهم البضائع للصادرات السلعية الأخرى

- شكلت صادرات زيوت ومحضرات كاملة نفثا من زيوت نפט او المواد المعدنية القار أعلى نسبة (66.4%) من إجمالي الصادرات السلعية الأخرى لسنة 2017 ، تليها وقود ارواح النفط (بنزين) للمحركات (عدا محركات الطائرات) بنسبة (19.2%) تليها مثاقب ومخارط وملولبات بنسبة (6.2%) كما في جدول (8).