

**إحصاءات الاتصالات والبريد  
لسنة 2011**

المقدمة .

مصادر البيانات ومنهجية العمل .

المؤشرات الإحصائية التي يعكسها التقرير .

قائمة الجداول

3 جدول رقم 1: المؤشرات الرئيسية للاتصالات والبريد للمدة (2007 - 2011) .

5 جدول رقم 2: عدد البدالات والأرقام المشغولة والشاغرة والسعة حسب المحافظة والنوع والاستخدام لسنة 2011 .

7 جدول رقم 3: عدد البدالات وسعتها القصوى والأرقام المشغولة حسب المحافظة والنوع لسنة 2011 .

8 جدول رقم 4: مكاتب الخدمة الهاتفية حسب المحافظة لسنة 2011 .

9 جدول رقم 5: عدد خطوط الهاتف النقال حسب الشركات العاملة في العراق للسنوات (2006 - 2011) .

10 جدول رقم 6: عدد خطوط الهاتف اللاسلكي حسب الشركات العاملة في العراق للسنوات (2008 - 2011) .

11 جدول رقم 7: عدد خطوط الهاتف النقال واللاسلكي حسب المحافظات لسنة 2011 .

12 جدول رقم 8: إجمالي البريد الدولي الوارد حسب المجاميع الدولية لسنة 2011 .

13 جدول رقم 9: إجمالي البريد الدولي الصادر حسب المجاميع الدولية لسنة 2011 .

14 جدول رقم 10: حركة البريد الداخلي الوارد حسب المحافظة لسنة 2011 .

15 جدول رقم 11: حركة البريد الداخلي الصادر حسب المحافظة لسنة 2011 .

16 جدول رقم 12: الصناديق البريدية حسب المحافظة لسنة 2011 .

17 جدول رقم 13: عدد المكاتب البريدية حسب نوع الخدمة لسنة 2011 .

18 جدول رقم 14: نشاط خدمات صناديق التوفير في العراق للمدة (2007 - 2011) .

قائمة الأشكال

4 شكل رقم 1: عدد البدالات للمدة (2007 - 2011) .

4 شكل رقم 2: عدد الهواتف الكلية الثابتة (بالألف) للمدة (2007 - 2011) .

5 شكل رقم 3: عدد البدالات حسب المحافظة لسنة 2011 .

9 شكل رقم 4: عدد خطوط الهاتف النقال (بالألف) حسب الشركات لسنة 2011 .

10 شكل رقم 5: عدد خطوط الهاتف اللاسلكي حسب الشركات لسنة 2011 .

12 شكل رقم 6: النسب المئوية للطرود البريدية الدولية الواردة حسب المجاميع الدولية لسنة 2011 .

16 شكل رقم 7: الصناديق البريدية حسب المحافظة لسنة 2011 .

17 شكل رقم 8: عدد المكاتب البريدية الكلية حسب المحافظة لسنة 2011 .

18 شكل رقم 9: عدد المودمين (بالألف) كما في 31 / 12 للمدة (2007 - 2011) .

6 خارطة توضح الأرقام المشغولة والشاغرة حسب المحافظة لسنة 2011 .

## مقدمة

يحتل قطاع الاتصالات والبريد في العراق مكانة هامة في تأمين الاتصال على المستويين المحلي والدولي وموقعا اقتصاديا كبيرا في حركة التنمية حيث يعتبر من القطاعات الأساسية لما يؤديه من دور في مختلف المجالات وهو احد ابرز دعائم البنى التحتية في البلد وقد شهد العراق تطورا غير مسبوق في مجال الهواتف النقالة وأصبحت الوسيلة الأولى للاتصالات إلى جانب الهواتف الثابتة وتنبع أهمية التقرير من كونه يوفر مؤشرات إحصائية عن عدد الهواتف الثابتة ، عدد البدالات ، الكثافة الهاتفية لكل 100 فرد من السكان ، خطوط الهاتف النقال للشركات العاملة إضافة إلى مؤشرات أخرى تساعد الباحثين ومتخذي القرار في رسم السياسات الخاصة بهذا القطاع وتطوير دوره في التنمية الاقتصادية والبشرية . يقوم الجهاز المركزي للإحصاء وبالتنسيق مع وزارة الاتصالات / الشركة العامة للاتصالات والبريد وهيئة الإعلام والاتصالات بإصدار تقرير إحصائي سنوي عن هذا النشاط .

## مصادر البيانات ومنهجية العمل

تصدر الشركة العامة للاتصالات والبريد تقريرا خاصا بالشركة تستوفي منه مديرية إحصاءات النقل والاتصالات بعض الجداول المعدة من قبل المديرية بالإضافة إلى مؤشرات الهواتف النقالة من هيئة الإعلام والاتصالات حيث أعدت المديرية جداول خاصة لجمع البيانات لإصدار تقرير إحصائي سنوي موحد للمديرية ويتم تدقيق المتغيرات التي يتضمنها التقرير ومقارنتها مع السنوات السابقة وتحليلها واستخراج المؤشرات الإحصائية وتضمن التقرير الرسوم البيانية لأهم المؤشرات .

## المؤشرات الإحصائية التي يعكسها التقرير

1 - بلغ عدد الهواتف الكلية (2004.3) ألف هاتف في سنة 2011مقابل (1720.6) ألف هاتف سنة 2010 بارتفاع بلغت نسبته (16.5%) وتشكل نسبة الهواتف المخصصة للمساكن ( 85.9% ) تليها المحلات والمكاتب بنسبة ( 9.9% ) في حين كانت نسبة الهواتف في الدوائر الحكومية ( 4.2% ) من مجموع الأرقام المشغولة.

2 - بلغ عدد البدالات ( 331 ) بدالة سنة 2011 مقابل ( 315 ) بدالة سنة 2010 بارتفاع بلغت نسبته (5.1%).

3 - بلغت الكثافة الهاتفية للهواتف الرئيسية لعموم العراق عدا إقليم كردستان ( 7.0 ) لكل 100 شخص سنة 2011 ، وتشكل محافظتي النجف وبغداد أعلى نسبة من الكثافة الهاتفية حيث بلغت (11.1) و(10.0) على التوالي .

4 - بلغ عدد مكاتب الخدمة الهاتفية في العراق ( 246 ) مكتب سنة 2011 منها ( 65 ) مكتب في محافظة بغداد و ( 181 ) مكتب موزعه على باقي المحافظات 0.

5 - بلغ عدد خطوط الهاتف النقال للشركات العاملة في العراق بما فيها إقليم كردستان ( 25.4 ) مليون خط في حين بلغت الكثافة الهاتفية لكل 100 ( 76.3 % ) لسنة 2011 ، أما عدد خطوط الهاتف اللاسلكي للشركات العاملة في العراق فكان ( 1.1 ) مليون خط لسنة 2011 .

6 - إما بالنسبة لإجمالي الطرود البريدية الدولية فقد بلغت ( 29198 ) طرد منها ( 14372 ) طرد بريدي وارد و ( 14826 ) طرد بريدي صادر .

7 - بلغ عدد المكاتب البريدية ( 299 ) مكتب في سنة 2011 وسنة 2010 بدون أي نسبة تغير، وان عدد الصناديق البريدية ( 58476 ) صندوق بريدي منها ( 7645 ) صندوق بريدي مؤجر و ( 50831 ) صندوق بريدي شاغر .

8 - بلغ عدد مودعي صناديق التوفير في العراق ( 243 ) ألف مودع سنة 2011 مقابل ( 232 ) ألف مودع سنة 2010 بارتفاع بلغت نسبته ( 4.7 % )

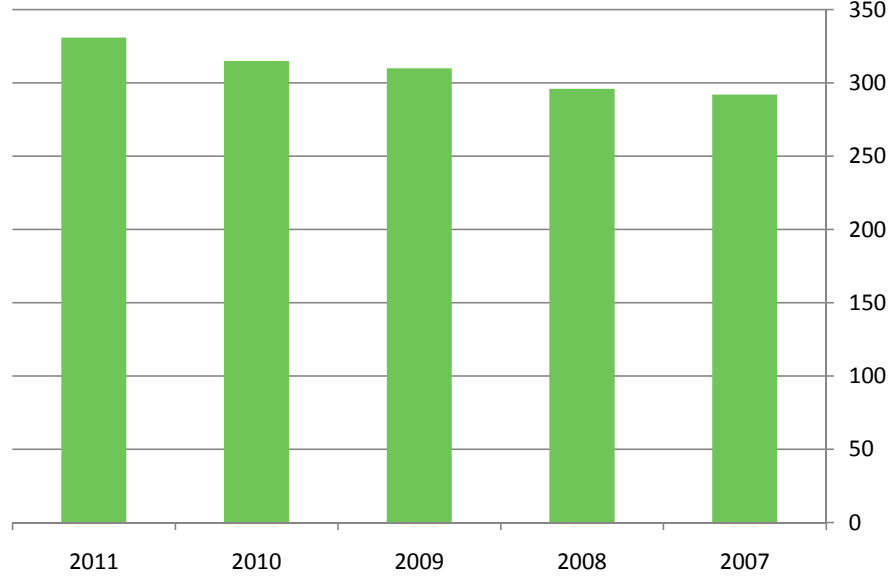
جدول ( 1 )

المؤشرات الرئيسية للاتصالات والبريد للمدة ( 2011 - 2007 )

المؤشرات				السنة
الصفاحق البريڊية	المكاتب البريڊية	الهواتف الكلية الثابته ( بالالف )	عء البءالات	
55227	288	1306.1	292	2007
54867	292	1525.2	296	2008
57273	296	1650.1	310	2009
58612	299	1720.6	315	2010
58476	299	2004.3	331	2011
-0.2	0.0	16.5	5.1	مءءل الءغير لسنءي % 2010 - 2011

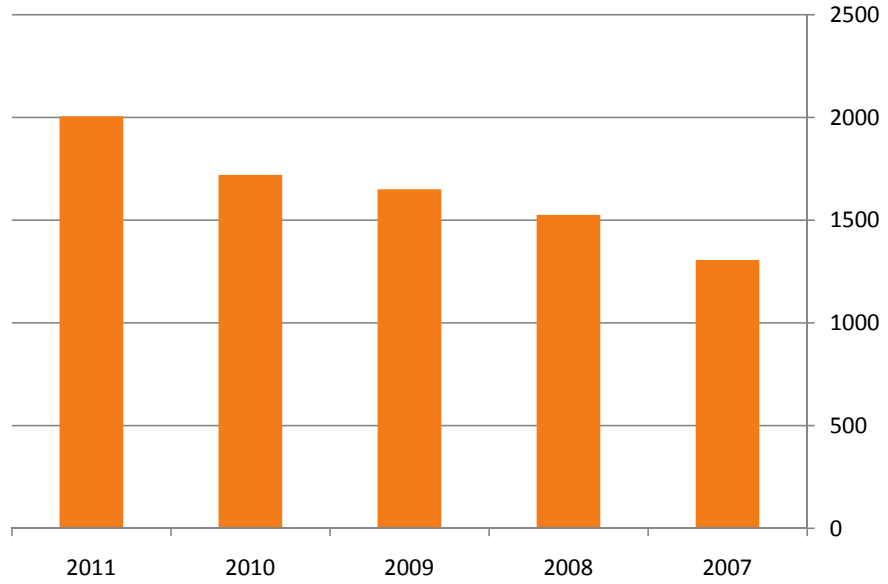
شكل رقم ( 1 )

عدد البدالات للمدة 2011 - 2007



شكل رقم ( 2 )

عدد الهواتف الكلية الثابتة ( بألاف ) للمدة 2011 - 2007



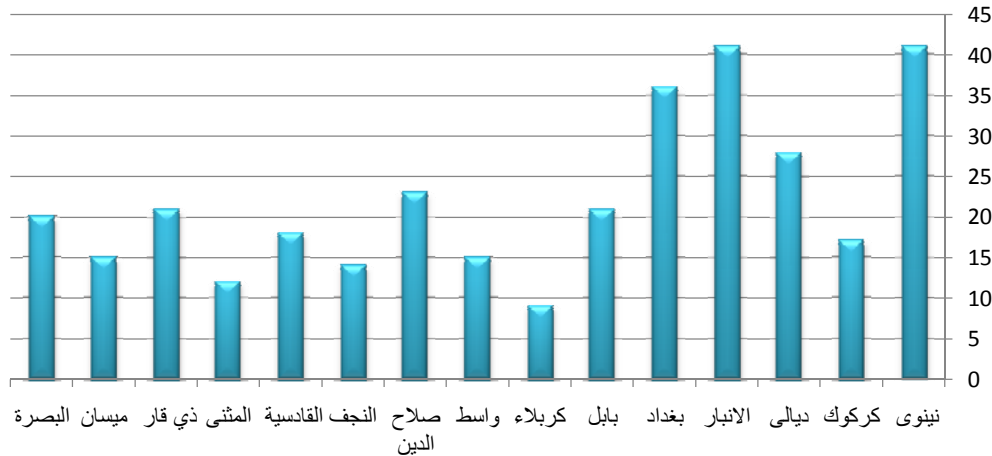
## جدول رقم ( 2 )

عدد البدالات والارقام المشغولة والشاغرة والسعة حسب المحافظة والنوع والاستخدام لسنة 2011

السعة	الارقام الشاغرة	المجموع	الارقام المشغولة			عدد البدالات	المحافظة
			دوائر حكومية	محلات ومكاتب	مساكن		
149264	54545	94719	4072	10756	79891	41	نينوى
81600	38539	43061	2495	3724	36842	17	كركوك
81630	38875	42755	1446	1876	39433	28	ديالى
120718	32442	88276	2249	2971	83056	41	الانبار
703982	255349	448633	18511	69724	360398	36	بغداد
143267	74536	68731	3742	3390	61599	21	بابل
64286	30098	34188	1223	3922	29043	9	كربلاء
60367	27821	32546	1471	2741	28334	15	واسط
66970	22032	44938	2054	1421	41463	23	صلاح الدين
143000	82840	60160	2422	2917	54821	14	النجف
63474	21707	41767	1570	2315	37882	18	القادسية
57530	30876	26654	1151	2468	23035	12	المتن
77020	37757	39263	1258	1221	36784	21	ذي قار
61216	38539	22677	1293	749	20635	15	ميسان
130000	50453	79547	3526	5746	70275	20	البصرة
2004324	836409	1167915	48483	115941	1003491	331	المجموع

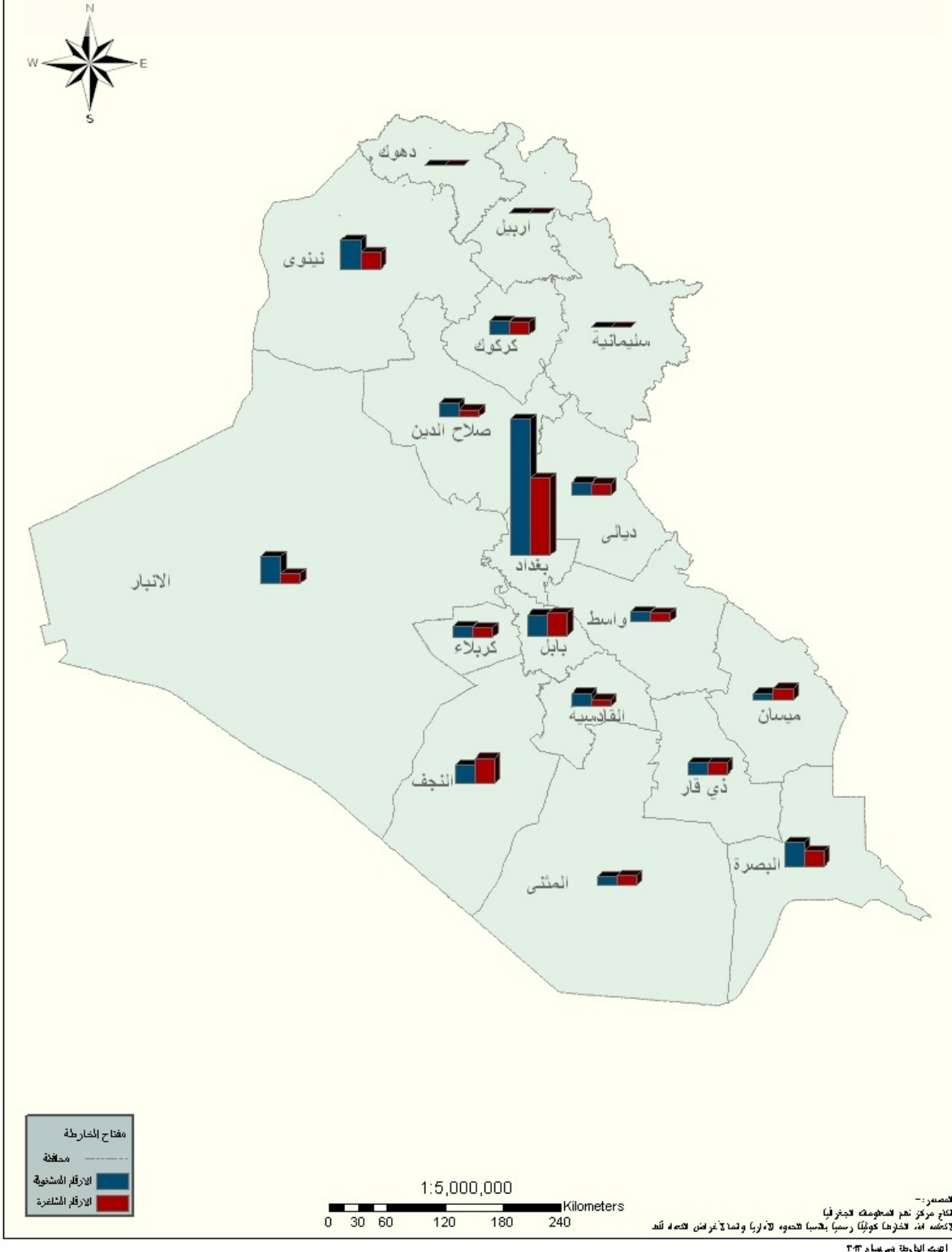
## شكل رقم ( 3 )

عدد البدالات حسب المحافظة لسنة 2011



## خارطة توضح

الأرقام المشغولة والشاغرة حسب المحافظة لسنة 2011





جدول رقم ( 3 )

عدد البدالات وسعتها القصوى والارقام المشغولة حسب المحافظة والنوع لسنة 2011

المحافظة	الارقام المشغولة	السعة				عدد البدالات حسب النوع					
		المجموع	يدوية	لاسلكي	طوعية	المجموع	يدوية	يورات	لاسلكي	طوعية	
										الكترونية	كرومبار
نينوى	94719	149264	300	15000	133964	41	3	-	1	37	-
كركوك	43061	81600	-	-	81600	17	-	-	-	17	-
ديالى	42755	81630	810	14000	66820	28	7	-	2	19	-
الانبار	88276	120718	1030	-	119688	41	9	-	-	29	3
بغداد	448633	703982	-	160000	543982	36	-	-	1	33	2
بابل	68731	143267	100	-	143167	21	2	-	1	18	-
كربلاء	34188	64286	-	-	64286	9	-	-	-	9	-
واسط	32546	60367	-	-	60367	15	-	2	-	13	-
صلاح الدين	44938	66970	790	-	66180	23	5	-	-	18	-
النجف	60160	143000	-	50000	93000	14	-	-	2	12	-
القادسية	41767	63474	-	-	63474	18	-	-	-	18	-
المتن	26654	57530	-	-	57530	12	-	-	-	12	-
ذي قار	39263	77020	-	-	77020	21	-	-	-	21	-
ميسان	22677	61216	-	-	61216	15	-	-	-	-	15
البصرة	79547	130000	-	-	130000	20	-	-	-	20	-
المجموع	1167915	2004324	3030	239000	1762294	331	26	2	7	276	20

جدول رقم ( 4 )

مكاتب الخدمة الهاتفية حسب المحافظة لسنة 2011

عدد الهواتف داخل المكاتب	عدد المكاتب الكلية	التفاصيل			المحافظة
		غير مؤجرة	قيد التسليم	مؤجرة	
29	12	12	0	0	نينوى
27	9	7	0	2	كركوك
59	24	21	1	2	ديالى
108	29	25	2	2	الانبار
198	65	28	29	8	بغداد
51	20	17	0	3	بابل
7	2	2	0	0	كربلاء
33	12	6	2	4	واسط
34	10	10	0	0	صلاح الدين
11	3	3	0	0	النجف
37	11	9	2	0	القادسية
29	11	8	3	0	المثنى
28	10	10	0	0	ذي قار
33	17	16	1	0	ميسان
37	11	11	0	0	البصرة
721	246	185	40	21	المجموع

جدول رقم ( 5 )

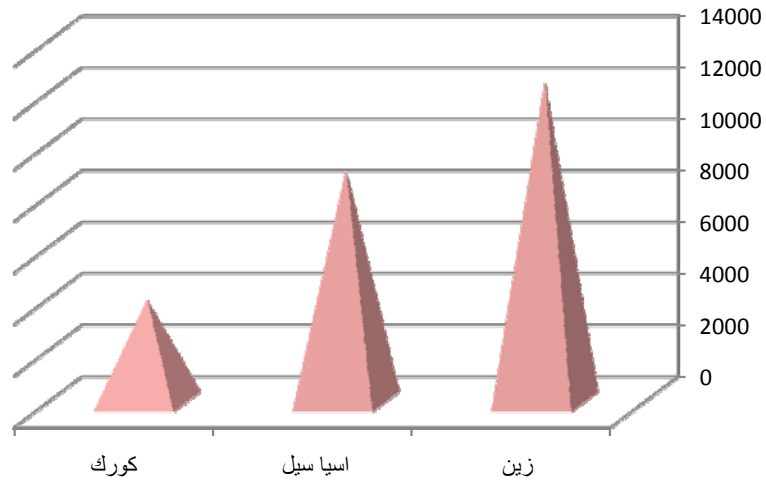
عدد خطوط الهاتف النقال حسب الشركات العاملة في العراق للسنوات 2006 - 2011

اسم الشركة	2006	2007	2008	2009	2010	2011	*الكثافة الهاتفية ( للهاتف النقال ) 2011
زين ( عراقنا + اثير )	6102095	7287160	9680890	10296060	12073899	12435358	37.4
اسيا سيل	3032278	4313756	6120547	7369005	8159654	8978654	27.0
كورك	-	-	1744423	2256633	2780518	3949583	11.9
المجموع	9134373	11600916	17545860	19921698	23014071	25363595	76.3

كثافة الهاتفية = عدد الخطوط الهاتفية / عدد السكان × 100  
نات غير متوفرة

شكل رقم ( 4 )

عدد خطوط الهاتف النقال ( بالآلاف ) حسب الشركات لسنة 2011



جدول رقم ( 6 )

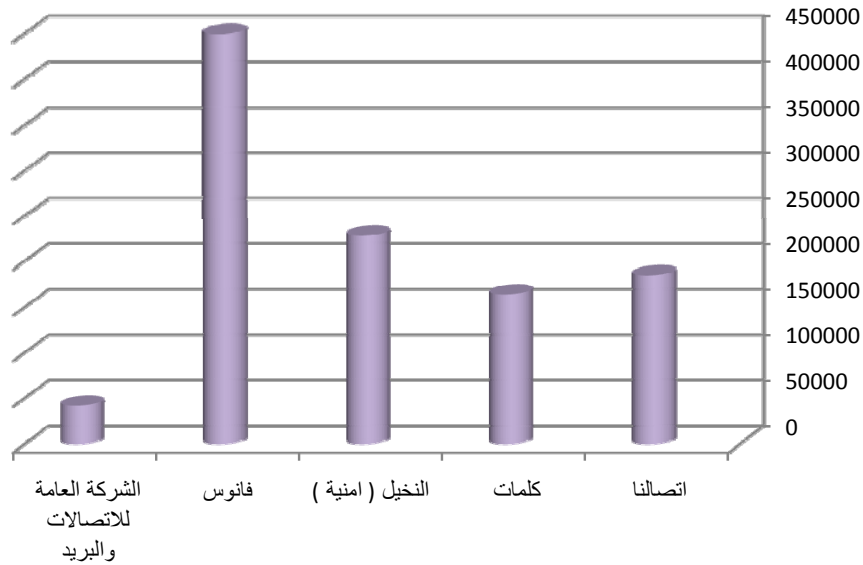
عدد خطوط الهاتف اللاسلكي حسب الشركات العاملة في العراق للسنوات  
2011 - 2008

اسم الشركة	2008	2009	2010	2011
اتصالنا	65088	164586	169996	184692
كلمات	4500	30592	80341	164150
النخيل ( امنية )	-	-	-	227898
فانوس	-	-	-	449749
الشركة العامة للاتصالات والبريد	-	-	-	41698
فرات فون	-	-	-	-
المجموع	69588	195178	250337	1068187

- بيانات غير متوفرة

شكل رقم ( 5 )

عدد خطوط الهاتف اللاسلكي حسب الشركات لسنة 2011



جدول رقم ( 7 )

عدد خطوط الهاتف النقال واللاسلكي حسب المحافظات لسنة 2011

المحافظة	عدد خطوط الهاتف اللاسلكي					عدد خطوط الهاتف النقال			
	الشركة العامة للاتصالات والبريد	فانوس	النخيل ( امنية )	فرات فون	كلمات	اتصالنا	كورك	اسيا سيل	زين ( عراقنا + اثير )
نينوى	2325	144522	-	-	19781	-	-	1207471	37091
كركوك	--	73208	-	-	24215	-	-	719236	37016
ديالى	7392	18299	-	-	286	-	-	386910	588668
الانبار	--	--	-	-	7554	-	-	114715	1068854
بغداد	6733	--	-	-	111157	-	-	2903334	3254990
بابل	10000	--	-	-	--	-	-	129966	1123242
كربلاء	--	--	-	-	--	-	-	140813	761670
واسط	--	--	-	-	--	-	-	62711	693542
صلاح الدين	--	58355	-	-	1157	-	-	591013	233133
النجف	15248	--	-	-	--	-	-	81673	1068651
القادسية	--	--	-	-	--	-	-	34281	623042
المتنى	--	--	-	-	--	-	-	35610	448135
ذي قار	--	--	-	-	--	-	-	80105	1082872
ميسان	--	--	-	-	--	-	-	191540	419478
البصرة	--	--	-	-	--	-	-	906746	947079
دهوك	--	1164	-	-	--	-	-	56728	3576
اربيل	--	2039	-	-	--	-	-	182229	20262
سليمانية	--	152162	-	-	--	-	-	1153573	24057
المجموع	41698	449749	227898	-	164150	184692	3949583	8978654	12435358

. بيانات غير متوفرة

. محافظات غير مشمولة بالتغطية

جدول رقم ( 8 )

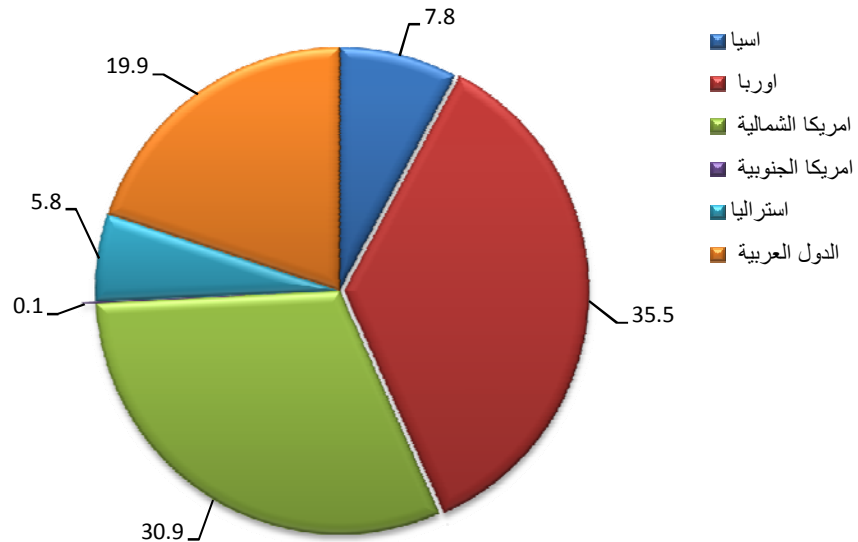
اجمالي البريد الدولي الوارد حسب المجاميع الدولية لسنة 2011

المجاميع الدولية	الطرود البريدية	البريد السريع	المسجلات الدولية		البريد العادي		الرزم الصغيرة
			رسائل	مطبوعات	رسائل	مطبوعات	
اسيا *	1117	8701	2347	689	96855	28618	598
اوربا	5107	48592	5643	426	408061	94412	1222
افريقيا *	0	0	1	0	810	103	0
امريكا الشمالية	4439	27387	459	30	51467	12919	14
امريكا الجنوبية	7	20	2	0	786	16	0
استراليا	834	5146	690	40	24288	1038	170
الدول العربية	2868	40941	4789	1499	242574	71840	416
المجموع	14372	130787	13931	2684	824841	208946	2420

ب عدا الدول العربية

شكل رقم ( 6 )

النسب المئوية للطرود البريدية الدولية الواردة حسب المجاميع الدولية لسنة 2011



جدول رقم ( 9 )

اجمالي البريد الدولي الصادر حسب المجاميع الدولية لسنة 2011

البريد السريع	البريد المسجل			البريد العادي		الطرود البريدية	المجاميع الدولية
	رزم	مطبوعات	رسائل	مطبوعات	رسائل		
13	6824	16877	31177	65125	2461	320	اسيا *
102	552	1732	6426	24773	4822	8602	اوربا
2	4	5	23	1116	66	16	افريقيا *
139	357	111	1906	11772	1353	3751	امريكا الشمالية
0	5	2	99	31	185	18	امريكا الجنوبية
20	92	40	520	3615	682	1272	استراليا
147	148	1814	5531	16165	4481	847	الدول العربية
423	7982	20581	45682	122597	14050	14826	المجموع

\* عدا الدول العربية

جدول رقم ( 10 )

حركة البريد الداخلي الوارد حسب المحافظة لسنة 2011

المحافظات	رسائل عادية	مسجلة محلية	المجموع
نينوى	254808	4905	259713
كركوك	3059	2329	5388
ديالى	3378	2653	6031
الانبار	713	2056	2769
بغداد	187505	129995	317500
بابل	5419	5867	11286
كربلاء	4560	2312	6872
واسط	3333	2323	5656
صلاح الدين	2627	3062	5689
النجف	4194	2429	6623
القادسية	2734	1978	4712
المتنى	1013	1742	2755
ذي قار	3229	2120	5349
ميسان	2067	1842	3909
البصرة	41764	5415	47179
دهوك	694	227	921
اربيل	816	1159	1975
سليمانية	617	873	1490
المجموع	522530	173287	695817



جدول رقم ( 11 )  
حركة البريد الداخلي الصادر حسب المحافظة لسنة 2011

المحافظات	رسائل عادية	مطبوعات عادية	مسجلة محلية	المجموع
نينوى	18680	19637	24667	62984
كركوك	4096	4279	2412	10787
ديالى	3955	2333	2949	9237
الانبار	3768	1992	2024	7784
بغداد	201233	140809	127923	469965
بابل	4041	4410	5547	13998
كربلاء	3503	4516	2625	10644
واسط	3115	1790	2552	7457
صلاح الدين	4167	2828	2847	9842
النجف	3686	4450	2787	10923
القادسية	3019	3500	2183	8702
المتنّى	2798	1992	1723	6513
ذي قار	2829	3744	2278	8851
ميسان	2049	1417	2085	5551
البصرة	15627	17878	8427	41932
دهوك	3285	3620	493	7398
اربيل	6436	6066	1347	13849
سليمانية	4525	6193	1059	11777
المجموع	290812	231454	195928	718194

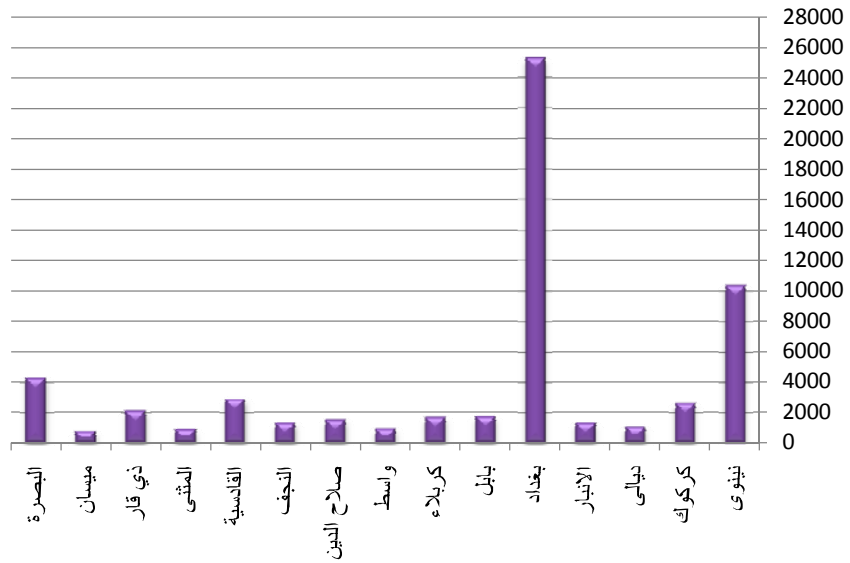
جدول رقم ( 12 )

الصناديق البريدية حسب المحافظة لسنة 2011

المحافظة	المؤجرة	الشاغرة	عدد صناديق البريد
نينوى	638	9680	10318
كركوك	233	2359	2592
ديالى	41	1009	1050
الانبار	76	1211	1287
بغداد	3227	22018	25245
بابل	228	1504	1732
كربلاء	450	1210	1660
واسط	39	895	934
صلاح الدين	100	1400	1500
النجف	491	799	1290
القادسية	204	2666	2870
المتن	87	803	890
ذي قار	86	2014	2100
ميسان	43	702	745
البصرة	1702	2561	4263
المجموع	7645	50831	58476

شكل رقم ( 7 )

الصناديق البريدية حسب المحافظة لسنة 2011



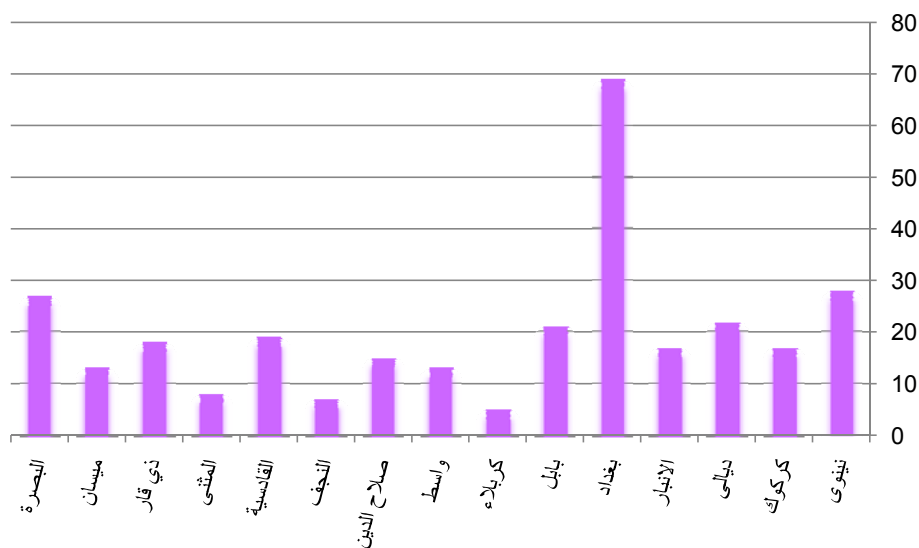
جدول رقم ( 13 )

عدد المكاتب البريدية حسب نوع الخدمة لسنة 2011

المحافظة	عدد المكاتب التي تقدم خدمة التوفير	عدد المكاتب التي لا تقدم خدمة التوفير	عدد المكاتب	ايرادات المكاتب البريدية ( مليون دينار )
نينوى	18	10	28	276.0
كركوك	12	5	17	86.7
ديالى	19	3	22	38.4
الانبار	11	6	17	45.1
بغداد	66	3	69	2530.4
بابل	20	1	21	87.6
كربلاء	5	0	5	130.8
واسط	12	1	13	230.7
صلاح الدين	14	1	15	49.7
النجف	5	2	7	197.6
القادسية	15	4	19	83.5
المثنى	3	5	8	69.2
ذي قار	16	2	18	156.2
ميسان	12	1	13	49.5
البصرة	24	3	27	242.4
المجموع	252	47	299	4273.8

شكل رقم ( 8 )

عدد المكاتب البريدية الكلية حسب المحافظة لسنة 2011



جدول رقم ( 14 )

نشاط خدمات صناديق التوفير في العراق للمدة ( 2007 - 2011 )

حركة المبالغ النقدية خلال السنة ( مليون دينار ) *					عدد المودعين بالآلف كما في 12/ 31	السنة
صافي العمليات	الرصيد في نهاية السنة	المبالغ المستردة	المبالغ المودعة	الرصيد في بداية السنة		
6927.8	36076.8	19336.6	26264.4	29149.0	258	2007
21667.5	57744.4	30959.1	52626.6	36076.9	251	2008
24881.9	82626.3	48610.8	73492.7	57744.4	241	2009
14464.6	96915.1	74415.8	88880.4	82450.5	232	2010
13527.1	110642.5	72699.6	86226.7	97115.4	243	2011

\* عدا اقليم كردستان

شكل رقم ( 9 )

عدد المودعين ( بالآلف ) كما في 31 / 12 / للمدة ( 2007 - 2011 )

