

تقرير أسعار الحقل للمنتجات الزراعية  
لسنة 2016

1	.....مقدمة
1	.....منهجية التقرير
1	.....تحليل النتائج
	.....الجداول الإحصائية
3	..... جدول (1): متوسط أسعار الحقل للمحاصيل الحقلية للسنتين (2015 - 2016)
5	..... جدول (2): متوسط أسعار الحقل للفواكه للسنتين (2015 - 2016)
6	..... جدول (3): متوسط أسعار الحقل للتمور للسنتين (2015 - 2016)
7	..... جدول (4): متوسط أسعار الحقل للحوم الحمراء للسنتين (2015 - 2016)
8	..... جدول (5): متوسط أسعار الحقل للحوم البيضاء للسنتين (2015 - 2016)
9	..... جدول (6): متوسط أسعار الحقل للحليب والبيض للسنتين (2015 - 2016)
10	..... جدول (7): متوسط أسعار الحقل للحيوانات للسنتين (2015 - 2016)
11	..... جدول (8): متوسط أسعار الحقل للشتلات للسنتين (2015 - 2016)
12	..... جدول (9): متوسط أسعار الحقل للفسائل للسنتين (2015 - 2016)

## الأشكال البيانية

4	..... شكل (1): متوسط أسعار الحقل لبعض المحاصيل الحقلية للسنتين (2015 - 2016)
5	..... شكل (2): متوسط أسعار الحقل لبعض الفواكه للسنتين (2015 - 2016)
6	..... شكل (3): متوسط أسعار الحقل للتمور للسنتين (2015 - 2016)
7	..... شكل (4): متوسط أسعار الحقل للحوم الحمراء للسنتين (2015 - 2016)
8	..... شكل (5): متوسط أسعار الحقل للحوم البيضاء للسنتين (2015 - 2016)
9	..... شكل (6): متوسط أسعار الحقل للحليب والبيض للسنتين (2015 - 2016)
10	..... شكل (7): متوسط أسعار الحقل للحيوانات للسنتين (2015 - 2016)
11	..... شكل (8): متوسط أسعار الحقل للشتلات للسنتين (2015 - 2016)
12	..... شكل (9): متوسط أسعار الحقل للفسائل للسنتين (2015 - 2016)

## مقدمة

تعتبر الأسعار من أهم المؤشرات الاقتصادية في جميع الدول على اختلاف انظمتها الاقتصادية والاجتماعية، حيث تستخدم في مجالات واسعة ومتعددة في الاقتصاد القومي، مثل التعاملات التجارية الداخلية والخارجية وفي مجال توزيع الموارد الاقتصادية بين القطاعات المختلفة وفي وضع السياسات الاقتصادية بعيدة المدى بالإضافة إلى تحليل الواقع الاقتصادي القائم.

كما تلعب الأسعار دوراً أساسياً في نمط واتجاهات التجارة الدولية وتسترشد غالبية الدول النامية منها والمصنعة على حد سواء بالأسعار والية تغيراتها في وضع توزيع اقتصادي لاستثماراتها المختلفة، كما تعتمد هذه الدول على الأرقام القياسية لأسعار المستهلك وكذلك تكاليف المعيشة في تعديل وتحديد الرواتب والأجور.

وانطلاقاً من هذه الأهمية للأسعار تقوم مديرية الإحصاء الزراعي في الجهاز المركزي للإحصاء بجمع بيانات الأسعار بصورة دورية ويدراسة أسعار المنتجات الزراعية المختلفة المتداولة في الأسواق المحلية، عبر إصدار تقرير سنوي يغطي مؤشرات أسعار الحقل لكافة المحاصيل الزراعية والفواكه والخضراوات والتمور والمنتجات الحيوانية والأسماك، علماً بأنه لم يتم شمول إقليم كردستان.

## منهجية التقرير

إن متوسط سعر الحقل هو متوسط سعر الجملة للمنتوج الزراعي مطروحاً منه الهوامش التسويقية التي تمثل كلفة التسويق بين المزرعة وسوق الجملة ( كالتعبئة والتحميل والنقل وأية مصاريف أخرى). يتم احتساب متوسطات أسعار الجملة للمحاصيل والخضراوات والفواكه والتمور والمنتجات الحيوانية على مستوى المحافظة حيث تجمع ثلاث أسعار أسبوعياً من سوق الجملة الرئيس في كل محافظة من محافظات العراق عدا محافظة بغداد حيث يشمل فيها سوقين للجملة هما سوق جميلة وعلوة الرشيد، ثم يستخرج متوسط بسيط لتلك الأسعار الثلاثة وترسل إلى مديرية الإحصاء الزراعي في نهاية كل شهر أربعة متوسطات للأسعار وتقوم المديرية بأحتساب متوسط بسيط لسعر الجملة خلال الشهر ومن ثم خلال الموسم الزراعي (سنوي أو موسمي) مطروحاً منها الهوامش التسويقية المعتمدة كنسبة من المنتج وفق نتائج مسح اسعار الحقل لعام 2006.

ونظراً للوضع الأمني في المحافظات ( نينوى - صلاح الدين - الانبار ) لم يتم استيفاء بيانات الاسعار فيها.

## تحليل النتائج

فيما يأتي أهم المؤشرات الواردة في هذا التقرير :

- انخفضت متوسطات أسعار المنتجات الزراعية سنة 2016 مقارنة بسنة 2015 بنسب متفاوتة فقد شهدت متوسطات أسعار الحبوب مثل (الحنطة ، الشعير ، الشلب ) انخفاضاً بنسب مقارنها (11.2%)، (12.6%) ، (4.1%) على التوالي ، في حين انخفض سعر الذرة الصفراء بنسبة (14.0%) كما في جدول(1).
  - ارتفعت متوسطات أسعار بعض الخضراوات (الباقلاء الخضراء،البصل الاخضر) لسنة 2016 مقارنة بمتوسطات أسعار سنة 2015 بنسبة (27.7% ، 1.3% ) على التوالي ، بينما انخفضت متوسطات أسعار بعض الخضراوات مثل (الطماطة ،الباذنجان) بنسب (21.6%) ، (15.3%) على التوالي ، كما في جدول(1) .
  - ارتفعت متوسطات اسعار بعض الفواكه سنة 2016 مقارنة بسنة 2015 منها (الليمون الحامض ،ليمون حلو ، عنب ،زيتون) بنسب (36.2%) ، (21.2%) ، (17.8%) ، (10.8%) على التوالي ، كما في جدول(2)
  - ارتفعت متوسطات أسعار بعض انواع من التمور سنة 2016 مقارنة بسنة 2015 منها (الخضراوي ،الساير) بنسب (7.3%) ، (23.6%) على التوالي، كما في جدول(3)
  - انخفضت متوسطات أسعار بعض انواع اللحوم الحمراء سنة 2016 مقارنة بسنة 2015 منها(لحم الأبقار، ولحم الماعز) بنسبة (4.4%) ، (0.1%) على التوالي ، كما في جدول(4).
  - انخفضت متوسطات أسعار اللحوم البيضاء ولكافة انواعها سنة 2016 مقارنة بسنة 2015 منها (الدجاج ، الأسماك البحرية و الأسماك النهرية ) و بنسب (13.4%) ، (1.8%) ، (15.4%) على التوالي ، كما في جدول(5).
  - ارتفع متوسط سعر الحليب سنة 2016 مقارنة بسنة 2015 بنسبة (14.4%) ، في حين انخفض سعر البيض سنة 2016 مقارنة بسنة 2015 بنسبة (1.9%) على التوالي ، كما في جدول(6).
  - ارتفعت اسعار متوسطات اسعار الحيوانات الابقار والماعز والجاموس والابل لسنة 2016 مقارنة بسنة 2015 بنسبة (15.0%)، (11.4%)، (10.2%) ، (23.5%) على التوالي، كما في جدول (7).
  - ارتفعت متوسطات أسعار شتلات الحمضيات لسنة 2016 مقارنة بسنة 2015 بنسبة (12.6%) ، في حين أنخفضت متوسطات اسعار شتلات النفضيات بنسبة (6.1%) كما في جدول(8).
  - انخفضت متوسطات اسعار فسانل التمور لسنة 2016 مقارنة بسنة 2015 ومنها فسانل الزهدي وفسانل الخستاي وبنسب (11.4%)، (10.1%) في حين ارتفع متوسط سعر الانواع الممتازة سنة 2016 مقارنة بسنة 2015 بنسبة (22.8%) كما في جدول(9) .
- من خلال نتائج التقرير نجد ان متوسطات أسعار السلع الزراعية المحلية في تذبذب مستمر نتيجة الانفتاح الواضح في استيراد مختلف أنواع السلع من الأسواق العربية والأجنبية ومنها السلع الزراعية .

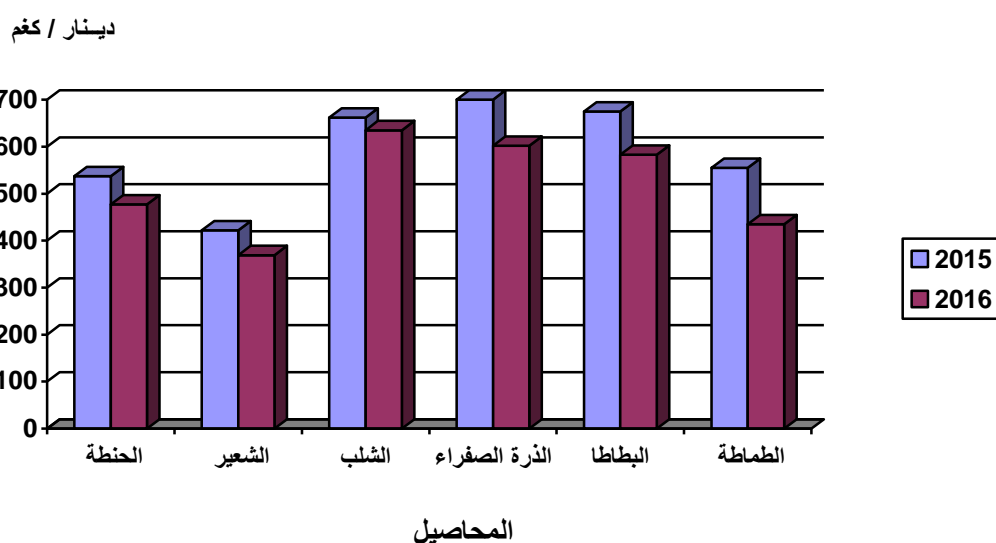
متوسط أسعار الحقل للمحاصيل الحقلية للسنتين (2015 - 2016)  
Prices for field crops for (2015 - 2016)Table (1)  
(ID/Kg)جدول ( 1 )  
(دينار / كغم)

Crops	نسبة التغير % Change percentage %	2016	2015	المحاصيل
Wheat	-11.2	477	537	الحنطة
Barley	-12.6	369	422	الشعير
Paddy	- 4.1	635	662	الشلب
Maize	-14.0	602	700	الذرة الصفراء
Sun flower	-11.1	1071	1205	زهرة الشمس
Sorghum	0.9	762	755	الذرة البيضاء
Millet	- 7.9	620	673	الدخن
Chickpeas	7.7	1615	1500	الحمص
Lentil	1.1	1307	1293	العدس
Mung beans	-11.0	1023	1150	الماش
Sesame	- 8.0	2071	2250	السسم
Oats	-7.5	866	936	هرطمان
Ground-nut	-1.1	1913	1935	فستق الحقل
Cotton	11.0	2164	1950	القطن
Tunbak	21.4	2550	2100	التنباك
Dry broad beans	1.8	1301	1278	الباقلاء اليابسة
Cabbages	-11.1	440	495	اللهاية
Cleaned Cauliflower	-14.2	515	600	القرنبيط المنظف
Turnip	-13.9	607	705	الكلم
Spinach	- 3.2	643	664	السبانغ
Green broad beans	27.7	654	512	الباقلاء الخضراء
Carrot	-11.9	424	481	الجزر
Turnip	- 8.3	321	350	الشلغم
Beet-root	- 8.0	405	440	الشوندر
Chard	3.0	541	525	السلق
Green Pepper	-10.1	701	780	الفلفل البارد الاخضر
Hot Green Pepper	- 3.8	1058	1100	الفلفل الحار الاخضر
Dry Onion	-15.6	422	500	البصل اليابس
Green Onion	1.3	456	450	البصل الاخضر
Potatoes	-13.6	583	675	البطاطا
Tomatoes	- 21.6	435	555	الطماطة

تابع جدول ( 1 )

Crops	نسبة التغير % Change percentage %	2016	2015	المحاصيل
Okra	- 7.0	2092	2250	الباميا
Eggplants	- 15.3	525	620	الباذنجان
Green Haricot	6.6	1300	1220	الفاصوليا الخضراء
Green beans	1.4	1217	1200	اللوبيا الخضراء
Cucumbers	5.0	546	520	خيار الماء
Gherkins	- 17.8	499	607	خيار القثاء
Watermelon	- 3.3	384	397	رقي الماندة
Melon	- 9.8	460	510	البطيخ
Squash	2.9	504	490	الشجر الابيض ملا احمد
Amber cup Squash	9.8	604	550	الشجر الاحمر
Lettuce	- 7.9	499	542	الخس
Radish	-12.3	455	519	الفجل
Garlic	28.1	1038	810	الثوم
Alfalfa	- 13.7	302	350	الجت
Lucerne	- 6.8	410	440	البرسيم
Peas	9.0	1063	975	البزاليا
Boiler onion	10.7	1063	960	بصل الفسقة
Wheat & barley Straw	- 24.4	291	385	تبين الحنطة والشعير
Nutmeg	- 1.4	276	280	بوة الشلب

شكل (1) Figure(1)  
متوسط أسعار الحقل لبعض المحاصيل الحقلية للسنتين ( 2015 - 2016 )  
Prices for some field crops for ( 2015- 2016)



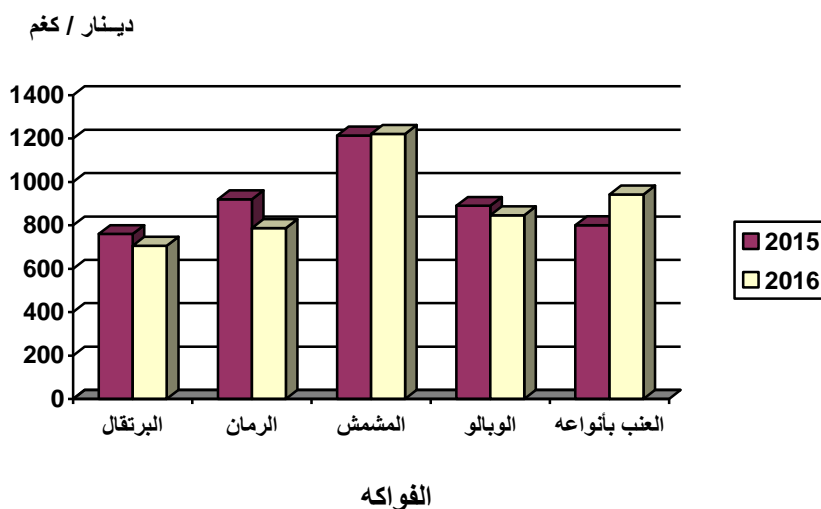
متوسط أسعار الحقل للفواكه للسنتين ( 2015 - 2016 )  
Field Prices for fruits for the year (2015 - 2016)

Table (2)  
(ID/Kg)

جدول ( 2 )  
(دينار / كغم)

Fruits	نسبة التغير % Change percentage %	2016	2015	الفاكهة
Orange	- 7.1	706	760	برتقال
Mandarins	- 9.6	792	876	لالنكي
Lemons	36.2	2384	1750	ليمون حامض
Bitter range	- 4.0	485	505	نارنج
Peaches	- 2.0	1176	1200	خوخ
Pomegranates	-14.5	787	920	رمان
Pears	- 2.7	710	730	عرموط
Apricot	0.6	1221	1214	مشمش
Apples ( All Kinds )	-9.2	781	860	تفاح بأنواعه
Greengage	- 7.3	927	1000	كوجة
Plums	- 4.9	846	890	الوبالو
Figs	9.0	1417	1300	تين طري
Sweet Lemons	21.2	1006	830	ليمون حلو
Grapes ( All Kinds )	17.8	942	800	عنب بأنواعه
Olives	10.8	947	855	زيتون

شكل (2) Figure (2)  
متوسط أسعار الحقل لبعض الفواكه للسنتين ( 2015 - 2016 )  
Field Prices for some kind of fruits for the year (2015- 2016)



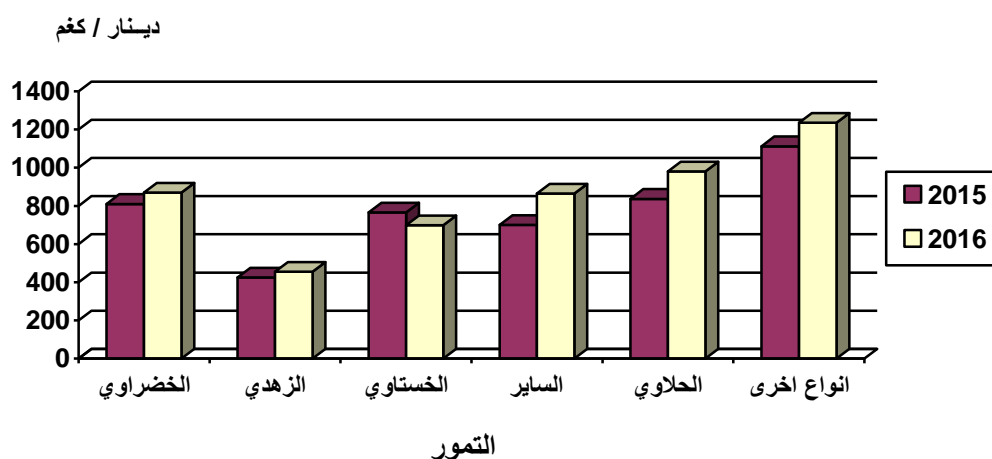
متوسط أسعار الحقل للتمور للسنتين (2015 - 2016)  
Field price for dates for (2015- 2016)

Table (3)  
(ID/Kg)

جدول ( 3 )  
(دينار / كغم)

Dates	نسبة التغير % Change percentage %	2016	2015	التمور
Khadrawi	7.3	869	810	الخضراوي
Zuhdi	7.1	455	425	الزهدي
Khistawi	- 8.9	698	766	الخستawi
Sayer	23.6	865	700	الساير
Hillawi	17.1	980	837	الحلاوي
Other	11.1	1235	1112	انواع اخرى

شكل (3) Figure (3)  
متوسط أسعار الحقل للتمور للسنتين (2015 - 2016)  
Field prices for dates for (2015 - 2016)





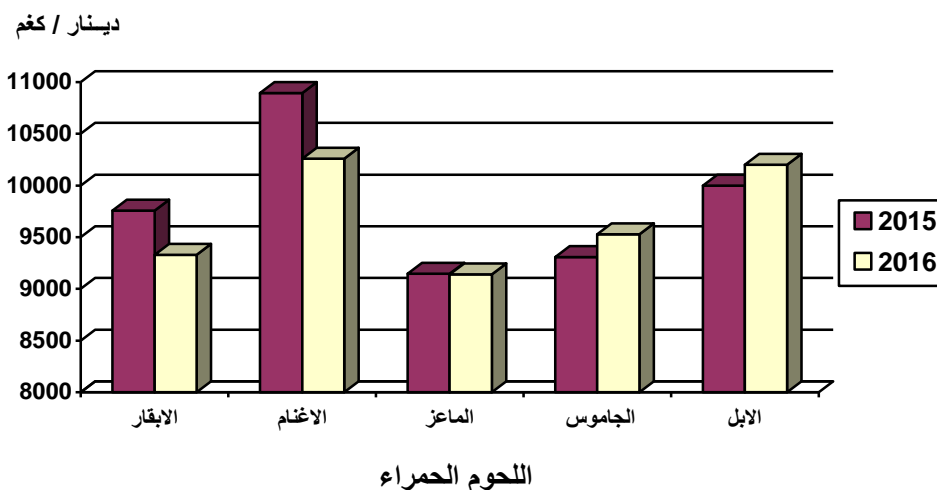
متوسط أسعار الحقل للحوم الحمراء للسنتين ( 2015 - 2016 )  
Field price for red meat for (2015- 2016)

Table (4)  
(ID/Kg)

جدول ( 4 )  
(دينار / كغم)

Red meat	نسبة التغير % Change percentage %	2016	2015	اللحوم الحمراء
Cows	- 4.4	9330	9757	الأبقار
Sheep	-5.8	10260	10895	الأغنام
Goat	- 0.1	9140	9147	الماعز
Buffalo	2.4	9529	9308	الجاموس
Camel	2.0	10200	10000	الابل

شكل (4) Figure (4)  
متوسط أسعار الحقل للحوم الحمراء للسنتين ( 2015 - 2016 )  
Field prices for Red meat for(2015-2016)



متوسط أسعار الحقل للحوم البيضاء للسنتين ( 2015 - 2016 )  
Field prices for white meat for (2015 - 2016)

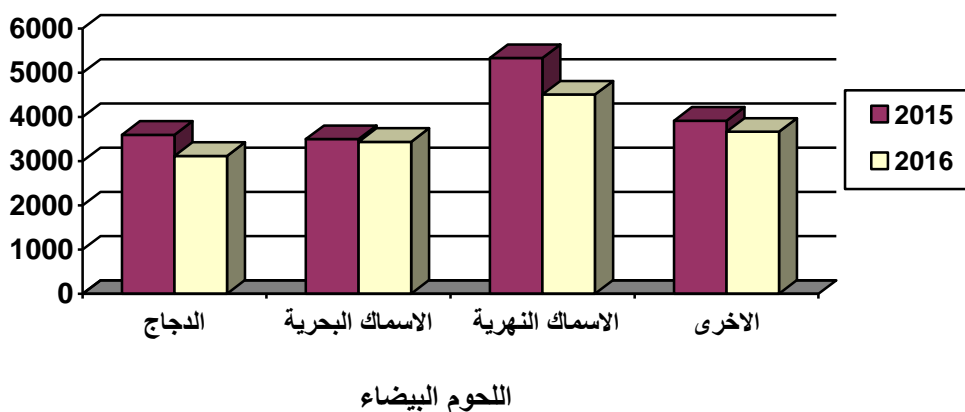
Table (5)  
(ID/Kg)

جدول ( 5 )  
(دينار/ كغم)

White Meat	نسبة التغير % Change percentage %	2016	2015	اللحوم البيضاء
Fowls	-13.4	3119	3600	الدجاج
Sea fish	-1.8	3437	3500	الأسماك البحرية
River fish	-15.4	4510	5334	الأسماك النهرية
Other	- 6.4	3668	3918	الأخرى

شكل (5) Figure(5)  
متوسط أسعار الحقل للحوم البيضاء للسنتين ( 2015 - 2016 )  
Field prices for white meat for (2015 - 2016)

دينار / كغم

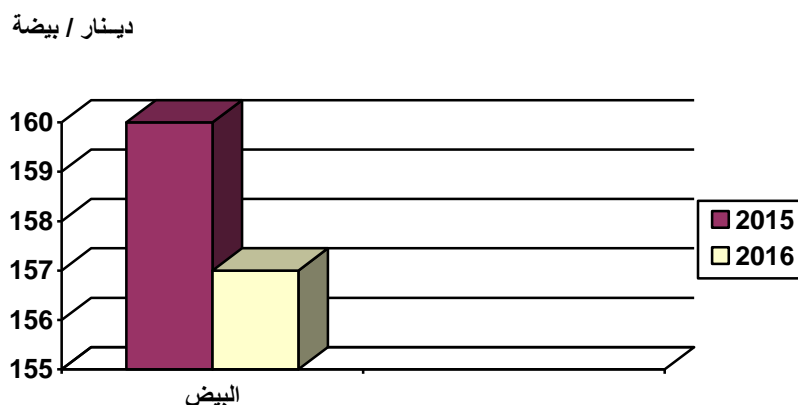
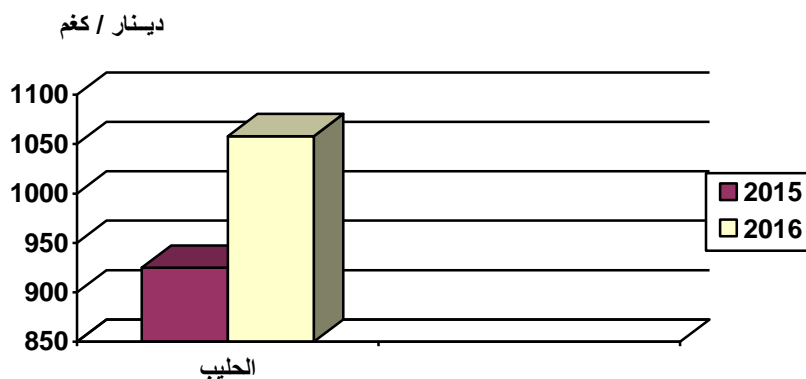


متوسط أسعار الحقل للحليب والبيض للسنتين ( 2015 - 2016 )  
Field prices for milk & eggs for (2015-2016)

جدول ( 6 ) Table (6)

Product	نسبة التغير % Change percentage %	2016	2015	المنتج
Milk (ID/ Kg)	14.4	1058	925	الحليب ( دينار/ كغم )
Eggs (ID/ egg)	-1.9	157	160	البيض ( دينار/ بيضة )

شكل (6) Figure (6)  
متوسط أسعار الحقل للحليب والبيض للسنتين ( 2015 - 2016 )  
Field prices for milk and eggs for (2015-2016)



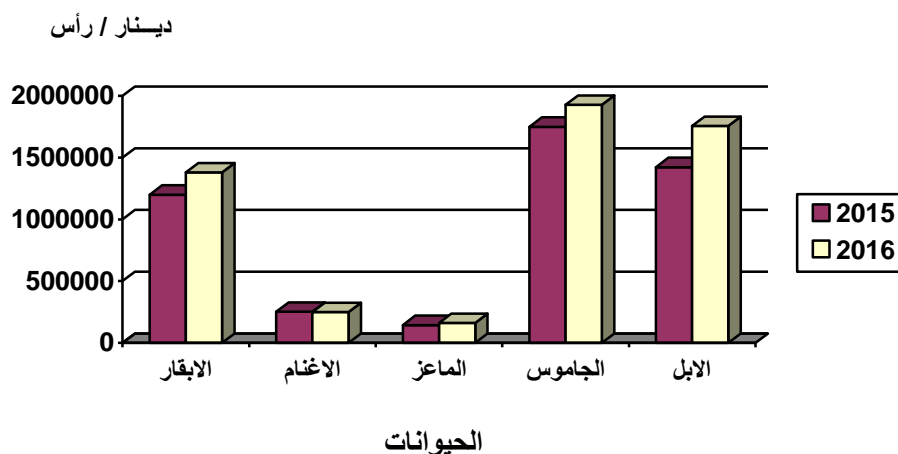
متوسط أسعار الحقل للحيوانات للسنتين (2015 - 2016)  
Field prices for animals for (2015 - 2016)

Table (7)  
(ID/ Animal)

جدول ( 7 )  
(دينار / رأس)

Animals	نسبة التغير % Change percentage %	2016	2015	الحيوان
Cows	15.0	1379927	1199500	الأبقار
Sheep	-1.2	249112	252250	الأغنام
Goats	11.4	160100	143750	الماعز
Buffalos	10.2	1927627	1750000	الجاموس
Camels	23.5	1756679	1422834	الإبل

شكل ( 7 )  
متوسط أسعار الحقل للحيوانات للسنتين (2015 - 2016)  
Field prices for Animals (2015- 2016)



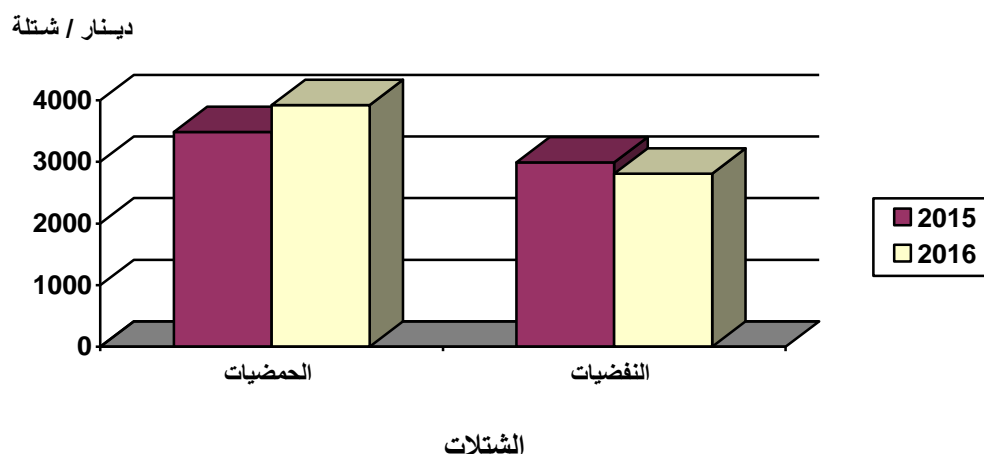
متوسط أسعار الحقل للشتلات للسنتين ( 2015 - 2016 )  
Field prices for nursling for (2015 - 2016)

Table (8)  
(ID/Nursling)

جدول ( 8 )  
(دينار/شتلة)

Nursling	نسبة التغير % Change percentage %	2016	2015	الشتلات
Citrus fruit nursling	12.6	3919	3481	الحمضيات
Deciduous trees nursling	- 6.1	2807	2989	النفصيات

شكل (8) Figure (8)  
متوسط أسعار الحقل للشتلات للسنتين ( 2015 - 2016 )  
Field prices for nursling for (2015- 2016)



متوسط أسعار الحقل للفسائل للسنتين ( 2015 - 2016 )  
Field prices for palm tree seedlings for (2015 - 2016)

Table (9)  
(ID/ palm tree seedling)

جدول ( 9 )  
(دينار/فسيلة)

Palm tree seedlings	نسبة التغير % Change percentage %	2016	2015	الفسائل
Zuhdi palm tree seedlings	-11.4	7532	8500	زهدي
Khistawi palm tree seedlings	-10.1	8412	9359	خستاوي
Good palm tree seedlings	22.8	25115	20450	أنواع ممتازة
Other	- 8.1	20649	22480	أنواع أخرى

شكل (9) Figure (9)  
متوسط أسعار الحقل للفسائل للسنتين ( 2016 - 2015 )  
Field prices for palm tree seedlings  
For (2015- 2016)

