

احصاءات
التعليم الموازي والتدريب المهني والتطويري في العراق
للعام الدراسي 2017/2016

الصفحة	المحتويات
1 مقدمة
1 منهجية العمل
2 مؤشرات تحليلية
2 أولاً : - المؤشرات الرئيسية للعام الدراسي 2017/2016
	الجدول
5 مؤشرات رئيسة عن مؤسسات ووحدات ومراكز التعليم الموازي والتدريب المهني والتطويري العاملة في العراق للعام الدراسي 2017/2016 (1)
6 ثانياً : - المؤشرات الرئيسية مقارنة بالسنوات الخمس الماضية
6 عدد الطلبة المقبولين والموجودين واعضاء الهيئة التدريسية في المعاهد غير المرتبطة بهيئة التعليم التقني خلال الفترة (2017/2016 - 2013/2012) (2)
7 عدد الطلبة المقبولين والموجودين واعضاء الهيئة التدريسية في المدارس الدينية (الابتدائية والمتوسطة والاعدادية والثانوية) خلال الفترة 2017/2016 - 2013/2012 (3)
8 عدد الطلبة المقبولين والموجودين واعضاء الهيئة التدريسية في اعداديات التمريض والقبالة والتوليد خلال الفترة 2017/2016 - 2013/2012 (4)
10 عدد الدورات وعدد المتدربين في مراكز التدريب المهني والتطويري التابعة للقطاع الحكومي خلال الفترة 2016 - 2012 (5)
11 عدد الدورات وعدد المتدربين واعضاء الهيئة التدريسية والتدريبية في مراكز التدريب التابعة للقطاع الخاص خلال الفترة 2016 - 2012 (6)
12 القسم الأول - مؤشرات رئيسة
14 مؤشرات رئيسة عن المعاهد غير المرتبطة بهيئة التعليم التقني حسب الوزارة للعام الدراسي 2017/2016 (7)
15 مؤشرات رئيسة عن معاهد التأهيل التابعة لوزارة العمل والشؤون الإجتماعية حسب المحافظة للعام الدراسي 2017/2016 (8)
16 مؤشرات رئيسة عن المدارس الدينية (الابتدائية) حسب المحافظة للعام الدراسي 2017/2016 (9)
17 مؤشرات رئيسة عن المدارس الدينية (المتوسطة) حسب المحافظة للعام الدراسي 2017/2016 (10)
18 مؤشرات رئيسة عن المدارس الدينية (الاعدادية) حسب المحافظة للعام الدراسي 2017/2016 (11)
19 مؤشرات رئيسة عن المدارس الدينية (الثانوية) حسب المحافظة للعام الدراسي 2017/2016 (12)
20 مؤشرات رئيسة عن إعداديات التمريض والقبالة والتوليد حسب المحافظة للعام الدراسي 2017/2016 (13)
21 مؤشرات رئيسة عن مراكز التدريب للدورات المهنية والتطويرية التابعة للقطاع الحكومي حسب الوزارة لسنة 2016 (14)
23 مؤشرات رئيسة عن مراكز التدريب التابعة للقطاع الخاص حسب المحافظة لسنة 2016 (15)
24 القسم الثاني : المعاهد غير المرتبطة بهيئة التعليم التقني
26 عدد الدورات التطويرية ومدتها وعدد المتدربين والراسبين والتاركين والناجحين في المعاهد غير المرتبطة بهيئة التعليم التقني حسب الوزارة والجنس لسنة 2016 (16)
27 عدد الدورات التطويرية ومدتها وعدد المتدربين والراسبين والتاركين والناجحين في المعاهد غير المرتبطة بهيئة التعليم التقني حسب موضوع الدورة والجنس لسنة 2016 (17)

- (18) عدد الدورات المهنية ومدتها وعدد المتدربين والراسبين والتاركين والناجحين في المعاهد غير المرتبطة بهيئة التعليم التقني حسب الوزارة والجنس لسنة 2016.....
- 28
- (19) عدد الدورات المهنية ومدتها وعدد المتدربين والراسبين والتاركين والناجحين في المعاهد غير المرتبطة بهيئة التعليم التقني حسب موضوع الدورة والجنس لسنة 2016.....
- 29
- (20) عدد الطلبة العراقيين المقبولين والموجودين والتاركين في المعاهد غير المرتبطة بهيئة التعليم التقني حسب الوزارة والصف والجنس للعام الدراسي 2017/2016.....
- 30
- (21) عدد الطلبة العرب المقبولين والموجودين والتاركين في المعاهد غير المرتبطة بهيئة التعليم التقني حسب الوزارة والصف والجنس للعام الدراسي 2017/2016.....
- 31
- (22) عدد الطلبة الراسبين في المعاهد غير المرتبطة بهيئة التعليم التقني حسب الوزارة والصف والجنس للعام الدراسي 2016/2015.....
- 32
- (23) عدد الطلبة المتخرجين من المعاهد غير المرتبطة بهيئة التعليم التقني حسب الوزارة والجنس للعام الدراسي 2016/2015.....
- 33
- (24) عدد اعضاء الهيئة التدريسية في المعاهد غير المرتبطة بهيئة التعليم التقني حسب الوزارة والشهادة والجنس للعام الدراسي 2017/2016.....
- 34
- (25) عدد اعضاء الهيئة التدريسية في المعاهد غير المرتبطة بهيئة التعليم التقني حسب الاختصاص والملاك والجنس للعام الدراسي 2017/2016.....
- 35
- (26) عدد اعضاء الهيئة التدريسية في المعاهد غير المرتبطة بهيئة التعليم التقني حسب الوزارة والشهادة والجنس للعام الدراسي 2017/2016.....
- 36
- (27) عدد اعضاء الهيئة التدريسية في المعاهد غير المرتبطة بهيئة التعليم التقني حسب الاختصاص والشهادة والملاك والجنس للعام الدراسي 2017/2016.....
- 37
- (28) عدد العاملين في المعاهد غير المرتبطة بهيئة التعليم التقني حسب الوزارة والجنس للعام الدراسي 2017/2016.....
- 38
- (29) عدد العاملين في المعاهد غير المرتبطة بهيئة التعليم التقني حسب العنوان الوظيفي والشهادة والجنس للعام الدراسي 2017/2016.....
- 39
- 40 **القسم الثالث : معاهد التأهيل التابعة لوزارة العمل والشؤون الإجتماعية**
- (30) عدد الطلبة العراقيين المقبولين والموجودين والتاركين في معاهد التأهيل التابعة لوزارة العمل والشؤون الإجتماعية حسب اسم المعهد والصف والجنس للعام الدراسي 2017 / 2016
- 42
- (31) عدد الطلبة الراسبين في معاهد التأهيل التابعة لوزارة العمل والشؤون الإجتماعية حسب اسم المعهد والصف والجنس للعام الدراسي 2016 / 2015
- 44
- (32) عدد الطلبة المتخرجين في معاهد التأهيل التابعة لوزارة العمل والشؤون الإجتماعية حسب اسم المعهد والصف والجنس للعام الدراسي 2016/2015.....
- 45
- (33) عدد اعضاء الهيئة التدريسية في معاهد التأهيل التابعة لوزارة العمل والشؤون الإجتماعية حسب المحافظة والشهادة والجنس للعام الدراسي 2017 / 2016.....
- 46
- (34) عدد اعضاء الهيئة التدريسية في معاهد التأهيل التابعة لوزارة العمل والشؤون الإجتماعية حسب الاختصاص والشهادة والملاك والجنس للعام الدراسي 2017 / 2016.....
- 47
- (35) عدد اعضاء الهيئة التدريسية في معاهد التأهيل التابعة لوزارة العمل والشؤون الإجتماعية حسب المحافظة والشهادة والجنس للعام الدراسي 2017 / 2016.....
- 48

- 36) عدد اعضاء الهيئة التدريسية في معاهد التاهيل التابعة لوزارة العمل والشؤون الإجتماعية حسب الاختصاص والشهادة والملاك
والجنس للعام الدراسي 2016/ 2017.....
49
- 37) عدد العاملين في المعاهد التاهيل التابعة لوزارة العمل والشؤون الإجتماعية حسب المحافظة والجنس للعام الدراسي 2016/
2017.....
50
- 38) عدد العاملين في معاهد التاهيل التابعة لوزارة العمل والشؤون الإجتماعية حسب العنوان الوظيفي والشهادة والجنس للعام
الدراسي 2016/ 2017.....
51
- القسم الرابع : المدارس الدينية (الابتدائية والمتوسطة والاعدادية والثانوية).....
52
- 39) عدد الطلبة المقبولين والموجودين والتاركين في المدارس الدينية (الابتدائية) حسب المحافظة والصف والجنس للعام
الدراسي 2016/ 2017.....
54
- 40) عدد الطلبة الراسبين في المدارس الدينية (الابتدائية) حسب المحافظة والصف والجنس للعام الدراسي 2015/2016 .
55
- 41) عدد الطلبة المتخرجين من المدارس الدينية (الابتدائية) حسب المحافظة والجنس للعام الدراسي 2015/2016
- 42) عدد اعضاء الهيئة التدريسية في المدارس الدينية (الابتدائية) حسب المحافظة والشهادة والملاك والجنس للعام الدراسي
2016/2017
- 43) عدد اعضاء الهيئة التدريسية في المدارس الدينية (الابتدائية) حسب الاختصاص والشهادة والملاك والجنس للعام الدراسي 2016/
2017.....
58
- 44) عدد العاملين في المدارس الدينية (الابتدائية) حسب المحافظة والجنس للعام الدراسي 2016/2017
- 45) عدد العاملين في المدارس الدينية (الابتدائية) حسب العنوان الوظيفي والشهادة والجنس للعام الدراسي 2016/2017
- 46) عدد الطلبة العراقيين المقبولين والموجودين والتاركين في المدارس الدينية (المتوسطة) حسب المحافظة والصف والجنس للعام
الدراسي 2016/ 2017.....
61
- 47) عدد الطلبة الراسبين في المدارس الدينية (المتوسطة) حسب المحافظة والصف والجنس للعام الدراسي 2015/2016.
- 48) عدد الطلبة المتخرجين من المدارس الدينية (المتوسطة) حسب المحافظة والجنس للعام الدراسي 2015/2016 ...
- 49) عدد اعضاء الهيئة التدريسية في المدارس الدينية (المتوسطة) حسب المحافظة والملاك والشهادة والجنس للعام الدراسي 2016/
2017.....
64
- 50) عدد اعضاء الهيئة التدريسية في المدارس الدينية (المتوسطة) حسب الاختصاص والشهادة والملاك والجنس للعام الدراسي 2016/
2017.....
65
- 51) عدد العاملين في المدارس الدينية (المتوسطة) حسب المحافظة والجنس للعام الدراسي 2016/ 2017
- 52) عدد العاملين في المدارس الدينية (المتوسطة) حسب العنوان الوظيفي والشهادة والجنس للعام الدراسي 2016/ 2017 .
- 53) عدد الطلبة المقبولين والموجودين والتاركين في المدارس الدينية (الاعدادية) حسب المحافظة والصف والجنس للعام
الدراسي 2016/ 2017.....
68
- 54) عدد الطلبة الراسبين في المدارس الدينية (الاعدادية) حسب المحافظة والصف والجنس للعام الدراسي 2015/2016..
- 55) عدد الطلبة المتخرجين من المدارس الدينية (الاعدادية) حسب المحافظة والجنس للعام الدراسي 2015/2016...
- 56) عدد اعضاء الهيئة التدريسية في المدارس الدينية (الاعدادية) حسب المحافظة والشهادة والملاك والجنس للعام الدراسي 2016/
2017.....
71
- 57) عدد اعضاء الهيئة التدريسية في المدارس الدينية (الاعدادية) حسب الاختصاص والشهادة والملاك والجنس للعام الدراسي 2016/
2017.....
72
- 58) عدد العاملين في المدارس الدينية (الاعدادية) حسب المحافظة والجنس للعام الدراسي 2016/2017

- 74 (59) عدد العاملين في المدارس الدينية (الاعدادية) حسب العنوان الوظيفي والشهادة والجنس للعام الدراسي 2017/2016 ...
- (60) عدد الطلبة المقبولين والموجودين والتاركين في المدارس الدينية (الثانوية) حسب المحافظة والصف والجنس للعام الدراسي 2016/2017
- 75 (61) عدد الطلبة الراسبين في المدارس الدينية (الثانوية) حسب المحافظة والصف والجنس للعام الدراسي 2016/2015
- 76 (62) عدد الطلبة المتخرجين من المدارس الدينية (الثانوية) حسب المحافظة والجنس للعام الدراسي 2016/2015
- 77 (63) عدد اعضاء الهيئة التدريسية في المدارس الدينية (الثانوية) حسب المحافظة والشهادة والملاك والجنس للعام الدراسي 2017/2016
- 78 (64) عدد اعضاء الهيئة التدريسية في المدارس الدينية (الثانوية) حسب الاختصاص والشهادة والملاك والجنس للعام الدراسي 2017/2016
- 79 (65) عدد العاملين في المدارس الدينية (الثانوية) حسب المحافظة والجنس للعام الدراسي 2017/2016
- 80 (66) عدد العاملين في المدارس الدينية (الثانوية) حسب العنوان الوظيفي والشهادة والجنس للعام الدراسي 2017/2016
- 81 (66) عدد العاملين في المدارس الدينية (الثانوية) حسب العنوان الوظيفي والشهادة والجنس للعام الدراسي 2017/2016
- 82 **القسم الخامس: إعدديات التمريض والقبالة والتوليد**
- (67) عدد الطلبة المقبولين والموجودين والتاركين في إعدديات التمريض والقبالة والتوليد حسب المحافظة والصف والجنس للعام الدراسي 2017/2016
- 84 (78) عدد الطلبة الراسبين في إعدديات التمريض والقبالة والتوليد حسب المحافظة والصف والجنس للعام الدراسي 2016/2015
- 85 (69) عدد الطلبة المتخرجين من إعدديات التمريض والقبالة والتوليد حسب المحافظة والجنس للعام الدراسي 2016/2015
- 86 (70) عدد أعضاء الهيئة التدريسية في إعدديات التمريض والقبالة والتوليد حسب المحافظة والشهادة والجنس للعام الدراسي 2017/2016
- 87 (71) عدد أعضاء الهيئة التدريسية في إعدديات التمريض والقبالة والتوليد حسب الاختصاص والملاك والشهادة والجنس للعام الدراسي 2017/2016
- 88 (72) عدد أعضاء الهيئة التدريسية في إعدديات التمريض والقبالة والتوليد حسب المحافظة والملاك والشهادة والجنس للعام الدراسي 2017/2016
- 89 (73) عدد أعضاء الهيئة التدريسية في إعدديات التمريض والقبالة والتوليد حسب الاختصاص والملاك والشهادة والجنس للعام الدراسي 2017/2016
- 90 (74) عدد العاملين في إعدديات التمريض والقبالة والتوليد حسب المحافظة والجنس للعام الدراسي 2017/2016
- 91 (75) عدد العاملين في إعدديات التمريض والقبالة والتوليد حسب العنوان الوظيفي والشهادة والجنس للعام الدراسي 2017/2016
- 92 **القسم السادس: مراكز التدريب للدورات المهنية والتطويرية (التابعة للقطاع الحكومي)**
- (76) عدد الدورات المهنية ومدتها وعدد المتدربين والراسبين والتاركين والناجحين في مراكز التدريب (التابعة للقطاع الحكومي) حسب الوزارة والجنس لسنة 2016
- 95 (77) عدد الدورات المهنية ومدتها وعدد المتدربين والراسبين والتاركين والناجحين في مراكز التدريب (التابعة للقطاع الحكومي) حسب المهنة والجنس لسنة 2016
- 96 (78) عدد الدورات التطويرية ومدتها وعدد المتدربين والراسبين والتاركين والناجحين في مراكز التدريب (التابعة للقطاع الحكومي) حسب الوزارة والجنس لسنة 2016
- 98

- (79) عدد الدورات التطويرية ومدتها وعدد المتدربين والراسبين والتاركين والناجحين في مراكز التدريب (التابعة للقطاع الحكومي) حسب موضوع الدورة والجنس لسنة 2016
- 100
- (80) عدد أعضاء الهيئة التدريسية في مراكز التدريب (التابعة للقطاع الحكومي) حسب الوزارة والشهادة والجنس لسنة 2016
- 101
- (81) عدد أعضاء الهيئة التدريسية في مراكز التدريب (التابعة للقطاع الحكومي) حسب الاختصاص والشهادة والملاك والجنس لسنة 2016
- 103
- (82) عدد أعضاء الهيئة التدريسية في مراكز التدريب (التابعة للقطاع الحكومي) حسب الوزارة والشهادة والجنس لسنة 2016
- 105
- (83) عدد أعضاء الهيئة التدريسية في مراكز التدريب (التابعة للقطاع الحكومي) حسب الاختصاص والشهادة والملاك والجنس لسنة 2016
- 106
- (84) عدد العاملين في مراكز التدريب (التابعة للقطاع الحكومي) حسب الوزارة والجنس لسنة 2016
- 107
- (85) عدد العاملين في مراكز التدريب (التابعة للقطاع الحكومي) حسب العنوان الوظيفي والشهادة والجنس لسنة 2016
- 108
- 109 **القسم السابع : مراكز التدريب التابعة للقطاع الخاص**
- (86) عدد الدورات المهنية ومدتها وعدد المتدربين والراسبين والتاركين والناجحين في مراكز التدريب (التابعة للقطاع الخاص) حسب المحافظة والجنس لسنة 2016
- 111
- (87) عدد الدورات المهنية ومدتها وعدد المتدربين والراسبين والتاركين والناجحين في مراكز التدريب (التابعة للقطاع الخاص) حسب المهنة والجنس لسنة 2016
- 112
- (88) عدد الدورات التطويرية ومدتها وعدد المتدربين والراسبين والتاركين والناجحين في مراكز التدريب (التابعة للقطاع الخاص) حسب المحافظة والجنس لسنة 2016
- 113
- (89) عدد الدورات التطويرية ومدتها وعدد المتدربين والراسبين والتاركين والناجحين في مراكز التدريب (التابعة للقطاع الخاص) حسب موضوع الدورة والجنس لسنة 2016
- 114
- (90) عدد أعضاء الهيئة التدريسية في مراكز التدريب (التابعة للقطاع الخاص) حسب المحافظة والشهادة والجنس لسنة 2016
- 115
- (91) عدد أعضاء الهيئة التدريسية في مراكز التدريب (التابعة للقطاع الخاص) حسب الاختصاص والملاك والشهادة والجنس لسنة 2016
- 116
- (92) عدد أعضاء الهيئة التدريسية في مراكز التدريب (التابعة للقطاع الخاص) حسب المحافظة والشهادة والجنس لسنة 2016
- 117
- (93) عدد أعضاء الهيئة التدريسية في مراكز التدريب (التابعة للقطاع الخاص) حسب الاختصاص والملاك والشهادة والجنس لسنة 2016
- 118
- (94) عدد العاملين في مراكز التدريب (التابعة للقطاع الخاص) حسب المحافظة والجنس لسنة 2016
- 119
- (95) عدد العاملين في مراكز التدريب (التابعة للقطاع الخاص) حسب العنوان الوظيفي والشهادة والجنس لسنة 2016
- 120

الاشكال البيانية

- 3 (1) نسبة المتدربين في مؤسسات و وحدات التعليم الموازي والتدريب المهني والتطويري لسنة 2016
- 4 (2) عدد الطلبة المقبولين والموجودين واعضاء الهيئة التدريسية والتدريبية والعاملين في المعاهد والمدارس للعام الدراسي 2017/2016
- 7 (3) عدد الطلبة المقبولين والموجودين في المعاهد غير المرتبطة بهيئة التعليم التقني خلال الفترة 2013/2012- 2017/2016
- 8 (4) عدد الطلبة المقبولين والموجودين في المدارس الدينية خلال الفترة (2013/2012-2017/2016)
- 9 (5) عدد الطلبة المقبولين والموجودين في اعداديات التمريض والقبالة والتوليد (خلال الفترة 2013/2012- 2017/2016)
- 10 (6) نسبة الدورات المهنية والتطويرية المقامة في مراكز التدريب التابعة للقطاع الحكومي لسنة 2016
- 11 (7) نسبة الدورات المهنية والتطويرية المقامة في مراكز التدريب التابعة للقطاع الخاص لسنة 2016

مقدمة

يقوم الجهاز المركزي للإحصاء سنوياً بتوفير بيانات ومؤشرات عن قنوات التعليم المختلفة في العراق (عدا إقليم كردستان) ومنها التعليم الموازي والتدريب المهني والتطويري وذلك من خلال تنفيذ مسح إحصائي شامل لكافة مؤسسات و وحدات ومراكز التعليم الموازي والتدريب المهني والتطويري .

تضمن هذا التقرير بيانات تفصيلية عن الطلبة المقبولين والموجودين والراسبين والتاركين في مؤسسات و وحدات ومراكز التعليم الموازي التي تمنح شهادات معادلة للشهادات التي تمنحها كل من وزارتي التربية والتعليم العالي والبحث العلمي ، وعن أعضاء الهيئة التدريسية والتدريبية والقوى العاملة للعام الدراسي 2017/2016 كذلك تضمن بيانات تفصيلية عن المتدربين في مؤسسات و وحدات ومراكز التدريب التي تقيم دورات مهنية أو تطويرية في القطاعين الحكومي والخاص .

تضمن التقرير سبعة أقسام : القسم الأول مؤشرات رئيسية ، القسم الثاني المعاهد غير المرتبطة بهيئة التعليم التقني ، القسم الثالث معاهد التأهيل التابعة لوزارة العمل والشؤون الإجتماعية والقسم الرابع المدارس الدينية الابتدائية والمتوسطة والاعدادية والثانوية ، القسم الخامس إعداديات التمريض والقبالة والتوليد ، القسم السادس مراكز التدريب المهني والتطويري للقطاع الحكومي التي تقيم دورات تدريبية خلال السنة ، القسم السابع مراكز التدريب التابعة للقطاع الخاص .

ومما تجدر الإشارة اليه انه بسبب الظروف الامنية لم يتم شمول محافظات (نينوى ، الانبار).

منهجية العمل

يتم تنفيذ مسح شامل وسنوي لمؤسسات و وحدات ومراكز التعليم الموازي والتدريب المهني والتطويري في العراق حيث بدأ العمل بتنفيذ هذا المسح في الجهاز المركزي للإحصاء سنة 1979 ، بإستخدام إستمارة إحصائية معدة لهذا الغرض تحتوي على مجموعة من المعلومات المطلوبة على شكل جداول تعكس نشاط تلك القنوات التعليمية حيث يتم توزيع الإستمارات على كافة مؤسسات و وحدات ومراكز التعليم الموازي ومراكز التدريب لتملأ بالمعلومات المطلوبة وترسل الى مديرية الإحصاء الإجتماعي والتربوي حيث تدقق ويتم ادخال البيانات في الحاسبة الالكترونية من قبل موظفي المديرية وباستخدام نظام الاوراكل ومن ثم يتم معالجة البيانات واستخراج الجداول المطلوبة .

مؤشرات تحليلية

فيما يأتي أهم المؤشرات التي تضمنها التقرير للعام الدراسي (2016 / 2017) ومقارنة المؤشرات مع

السنوات الخمس الماضية :

أولاً : المؤشرات الرئيسية للعام الدراسي (2017/2016)

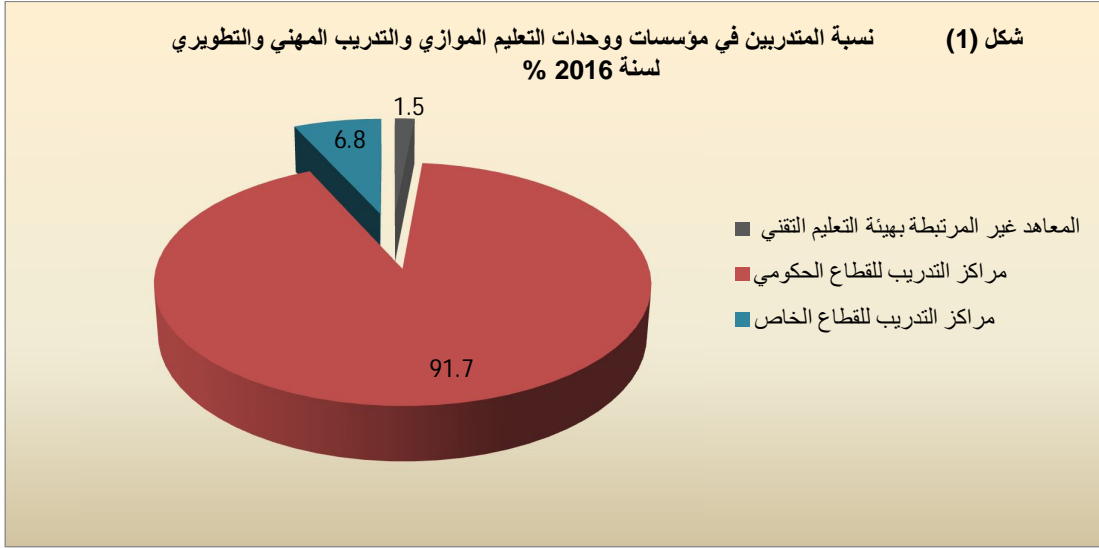
وكما مبين في جدول (1)

1. بلغ إجمالي وحدات التعليم الموازي والتدريب المهني والتطويري (606) وحدة في العام الدراسي 2017/2016 موزعة كالتالي :

أ. الوحدات التي تمنح شهادات معادلة للشهادات التي تمنحها كل من وزارتي التربية والتعليم العالي والبحث العلمي (237) وحدة منها (28) معهداً يمنح شهادة الدبلوم الموازي لشهادة هيئة التعليم التقني وبنسبة (11.8%) ومعاهد التأهيل التابعة لوزارة العمل والشؤون الإجتماعية التي تمنح شهادة موازية للشهادة الابتدائية وعددها (10) معهداً بنسبة (4.2%) والمدارس الدينية (157) مدرسة تشكل نسبة قدرها (66.3%) وإعداديات التمريض والقبالة والتوليد (42) اعدادية بنسبة (17.7%).

ب. أما بالنسبة لمراكز التدريب التي تقيم دورات مهنية أو تطويرية أو كليهما معاً في القطاعين الحكومي والخاص فقد بلغ عددها (369) مركزاً تدريبياً لسنة 2016 ، حيث تشكل المراكز التدريبية في القطاع الحكومي نسبة (80.8%) اذ بلغ عددها (298) مركزاً تدريبياً ، وفي القطاع الخاص (71) مركزاً تدريبياً بنسبة (19.2%).

2. بلغ عدد الدورات التدريبية المقامة خلال سنة 2016 من قبل كافة مؤسسات ووحدات ومراكز التعليم الموازي والتدريب المهني والتطويري (16293) دورة تدريبية تشكل الدورات التطويرية النسبة الأكبر (75.1%) ، وان مجموع ما التحق بكافة الدورات (239988) متدرباً ومتدربة ، وان اعلى نسبة من الدورات المقامة هي تلك التي تقيمها مراكز التدريب الحكومية حيث بلغت نسبتها (77.2%) ونسبة المتدربين فيها (91.7%) تليها الدورات المقامة في مراكز التدريب للقطاع الخاص بنسبة (20.7%) والمتدربين فيها يشكلون نسبة قدرها (6.8%) اما وحدات التعليم الموازي النظامي (المعاهد والمدارس والاعداديات) فقد بلغت نسبة الدورات المقامة (2.1%) واعداد المتدربين فيها بنسبة (1.5%) والتي نشاطها الرئيس التعليم النظامي ومنح شهادات معادلة للشهادات التي تمنحها الوزارات .

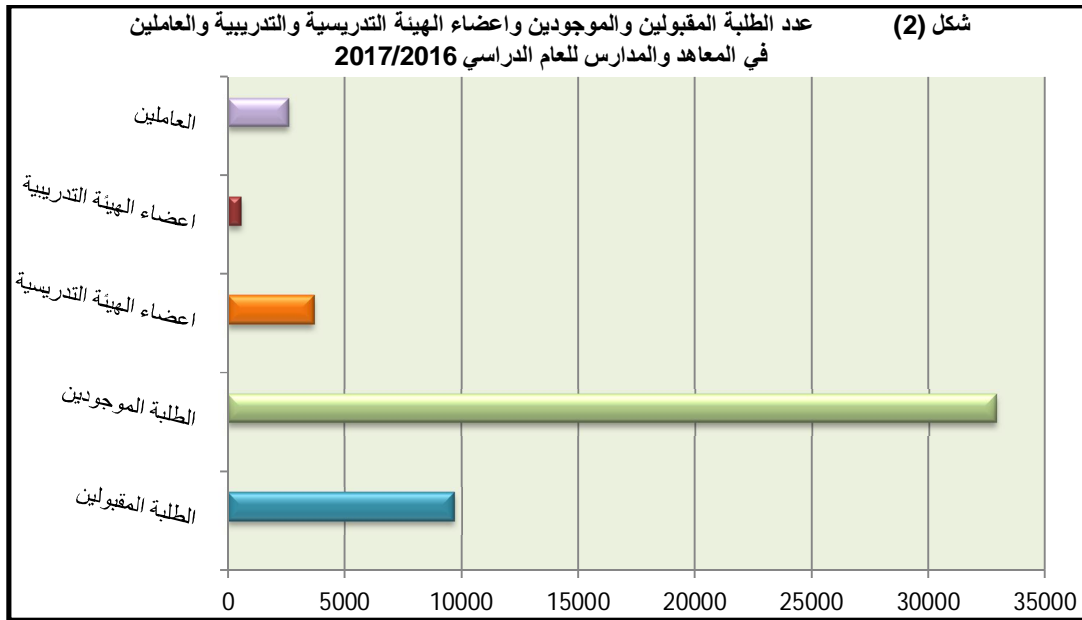


3. بلغ عدد الطلبة المقبولين (9657) طالباً وطالبة في الدراسات النظامية لمؤسسات و وحدات التعليم الموازي للعام الدراسي 2017/2016 يشكل عدد الطلبة المقبولين في المدارس الدينية اعلى نسبة حيث بلغت (44.4%) تليها المعاهد غير المرتبطة بهيئة التعليم التقني بنسبة (33.1%) واعداديات التمريض والقبالة والتوليد بنسبة (20.4%) واخيراً مراكز التأهيل التابعة لوزارة العمل (2.1%).

4. اما بالنسبة للطلبة الموجودين فقد بلغ عددهم (32860) طالباً وطالبة في الدراسات النظامية لمؤسسات و وحدات التعليم الموازي للعام الدراسي 2017 /2016 وان اعلى نسبة من الطلبة الموجودين في المدارس الدينية (52.8%) اما باقي النسب فموزعة على المعاهد غير المرتبطة بهيئة التعليم التقني ومراكز التأهيل التابعة لوزارة العمل واعداديات التمريض والقبالة والتوليد ، وبنسب مقدارها على التوالي (22.2%)، (1.9%)، (23.1%).

5. بلغ عدد اعضاء الهيئات التدريسية في كافة مؤسسات و وحدات ومراكز التعليم الموازي والتدريب المهني والتطويري (7232) مدرساً ومدرسة ، تشكل مؤسسات و وحدات التعليم النظامي المتمثلة بالمعاهد والمدارس والاعداديات نسبة (50.5%) وفي مراكز التدريب الحكومية والخاص بنسبة (49.5%).

6. بلغ عدد اعضاء الهيئات التدريبية في كافة مؤسسات و وحدات ومراكز التعليم الموازي والتدريب المهني والتطويري (2806) تدريبي ، مراكز التدريب للدورات المهنية والتطويرية التابعة للقطاع الحكومي والخاص نسبة (80.6%) ، اما في مؤسسات ووحدات التعليم النظامي من معاهد ومدارس واعداديات يشكلون نسبة قدرها (19.4%).
7. اما عدد العاملين في مؤسسات ووحدات ومراكز التعليم الموازي والتدريب المهني والتطويري فقد بلغ عددهم(9524) عاملاً وعاملة ، تشكل مؤسسات ووحدات التعليم النظامي نسبة مقدارها (26.8%) وفي مراكز التدريب الحكومية والخاصة بنسبة (73.2%) .



مؤشرات رئيسية عن مؤسسات و وحدات ومراكز التعليم الموازي والتدريب المهني والتطويري العاملة في العراق للعام الدراسي 2017/2016
جدول (1)

عدد العاملين	اعضاء الهيئة التدريسية	اعضاء الهيئة التدريسية	الطلبة الموجودين	الطلبة المقبولين	عدد المتدربين	عدد الدورات			عدد الوحدات	التفاصيل
						مجموع	تطويرية	مهنية		
1277	371	775	7279	3194	3670	336	324	12	28	المعاهد غير المرتبطة بهيئة التعليم التقني
131	60	144	638	207	0	0	0	0	10	معاهد التأهيل التابعة لوزارة العمل
60	0	226	2434	443	0	0	0	0	11	الابتدائية
35	0	111	1233	562	0	0	0	0	7	المتوسطة
102	0	211	1313	425	0	0	0	0	25	الاعدادية
637	0	1652	12369	2855	0	0	0	0	114	الثانوية
834	0	2200	17349	4285	0	0	0	0	157	مجموع المدارس الدينية
315	112	531	7594	1971	0	0	0	0	42	اعداديت التمريض والقبالة والتوليد
2557	543	3650	32860	9657	3670	336	324	12	237	مجموع المعاهد والمدارس والاعداديات
6702	2151	3401	0	0	219989	12583	11312	1271	298	مراكز التدريب للقطاع الحكومي
265	112	181	0	0	16329	3374	598	2776	71	مراكز التدريب للقطاع الخاص
6967	2263	3582	0	0	236318	15957	11910	4047	369	مجموع مراكز التدريب في القطاعين الحكومي والخاص
9524	2806	7232	32860	9657	239988	16293	12234	4059	606	المجموع الكلي

ثانياً :- المؤشرات الرئيسية مقارنة بالسنوات الخمس الماضية :-

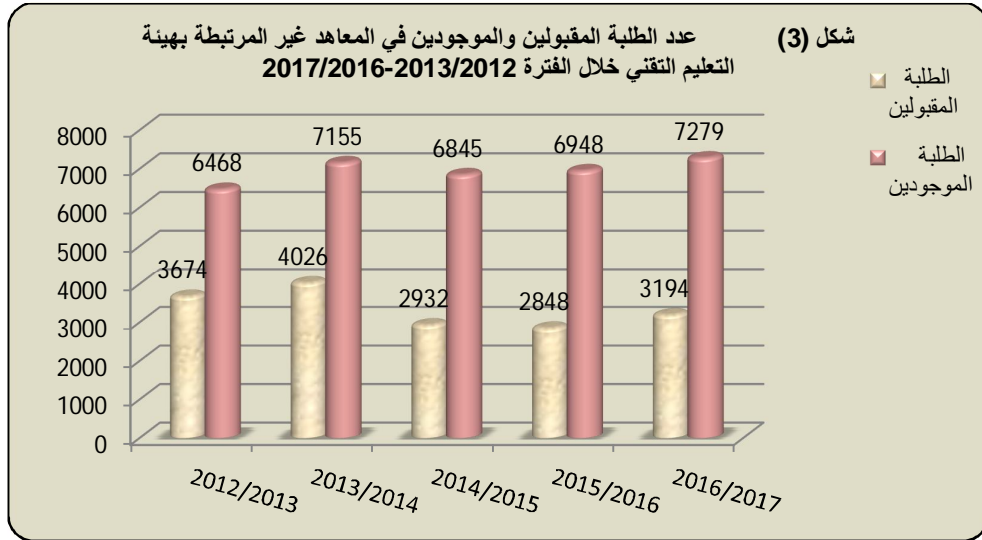
1. بلغ عدد الطلبة المقبولين في المعاهد غير المرتبطة بهيئة التعليم التقني (3194) طالباً وطالبة كما في جدول (7) تشكل الاناث منهم (26.1%) ، وكما في جدول (2) ازداد عدد الطلبة المقبولين في العام الدراسي 2017/2016 بنسبة مقدارها (12.1%) عن العام الدراسي السابق ، في حين انخفض خلال السنوات الخمس الماضية بنسبة (13.1%) حيث كان عددهم (3674) طالباً وطالبة في العام الدراسي 2013/2012.

اما عدد الطلبة الموجودين فقد بلغ عددهم (7279) طالباً وطالبة نسبة الاناث منهم (23.6%) ، ازداد عدد الطلبة الموجودين بنسبة (4.8%) عن العام الدراسي السابق وخلال الفترة (2013/2012 – 2017/2016) ازداد عددهم بنسبة مقدارها (12.5%) اذ كان عددهم (6468) طالباً وطالبة للعام الدراسي 2013/2012 . وبالنسبة لاعضاء الهيئة التدريسية فقد بلغ عددهم (775) تدريسي في العام الدراسي 2017/2016 نسبة الاناث منهم (40.4%) ، ازداد عدد اعضاء الهيئة التدريسية بنسبة مقدارها (9.3%) عن العام الدراسي 2016/2015 وازداد بنسبة مقدارها (24.2%) عن العام الدراسي 2013/2012 .

عدد الطلبة المقبولين والموجودين واعضاء الهيئة التدريسية في المعاهد غير المرتبطة بهيئة التعليم التقني خلال الفترة (2013/2012 – 2017/2016)

جدول (2)

أعضاء الهيئة التدريسية	الطلبة الموجودين	الطلبة المقبولين	العام الدراسي
624	6468	3674	2013/2012
785	7155	4026	2014/2013
655	6845	2932	2015/2014
709	6948	2848	2016/2015
775	7279	3194	2017/2016
9.3	4.8	12.1	نسبة التغير خلال الفترة (2017/2016 - 2016/2015) %
24.2	12.5	-13.1	نسبة التغير خلال الفترة (2017/2016 - 2013/2012) %

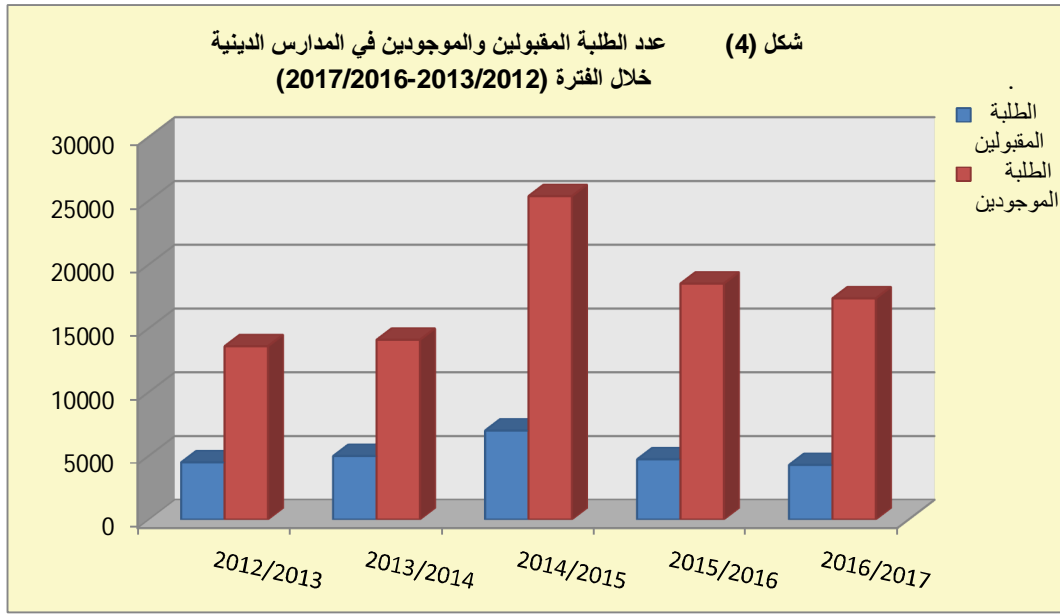


2. ويوضح جدول (3) بان عدد الطلبة المقبولين في المدارس الدينية للعام الدراسي 2016/2015 انخفض عن العام الدراسي السابق بنسبة (9.3%) وخلال الفترة (2017/2016-2013/2012) انخفض عدد الطلبة المقبولين بنسبة مقدارها (4.5%) ، اما بالنسبة لعدد الطلبة الموجودين فقد انخفض عددهم عن العام الدراسي 2016/2015 بنسبة (6.3%) وارتفع عددهم خلال الفترة (2017/2016-2013/2012) بنسبة (27.6%) اما بالنسبة لاجراء الهيئة التدريسية فقد ارتفع عددهم عن العام الدراسي السابق بنسبة (10.5%) في حين انخفض عددهم خلال الفترة (2017/2016 -2013/2012) بنسبة (1.0%).

عدد الطلبة المقبولين والموجودين واعضاء الهيئة التدريسية في المدارس الدينية
(الابتدائية والمتوسطة والاعدادية والثانوية) خلال الفترة (2017/2016 – 2013/2012)

جدول (3)

العام الدراسي	الطلبة المقبولين	الطلبة الموجودين	أعضاء الهيئة التدريسية
2013/2012	4489	13594	2222
2014/2013	4984	14097	2099
2015/2014	6984	25366	3459
2016/2015	4725	18508	1991
2017/2016	4285	17349	2200
نسبة التغير خلال الفترة (2017/2016 - 2016/2015) %			
	-9.3	-6.3	10.5
نسبة التغير خلال الفترة (2017/2016- 2013/2012) %			
	-4.5	27.6	-1.0

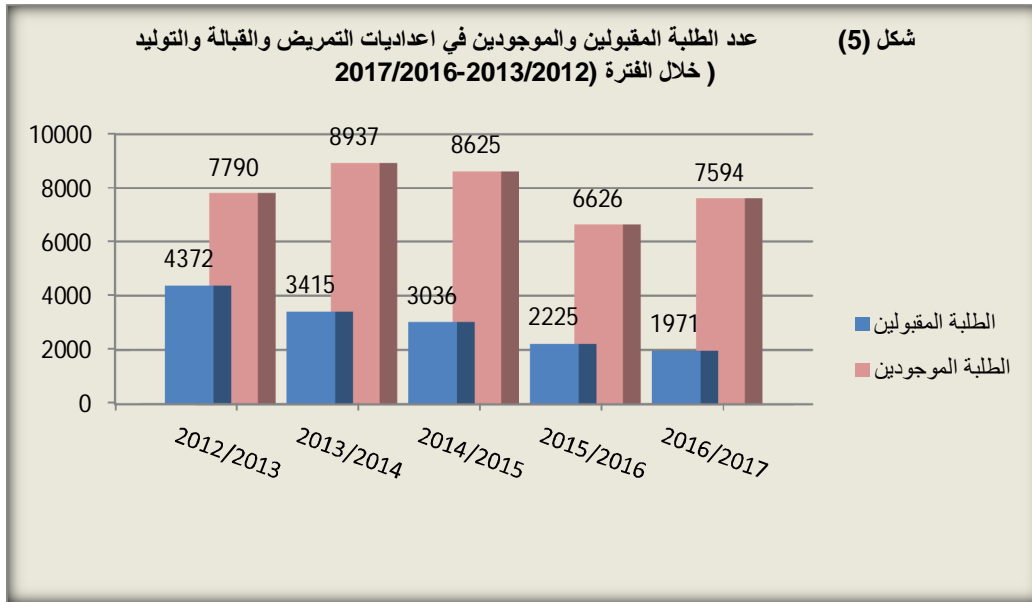


3. اما بالنسبة لإعداديات التمريض والقبالة والتوليد فان الجدول (4) يبين انخفاض نسبة القبول عن العام الدراسي 2016/2015 بنسبة مقدارها (11.4%) وانخفض ايضاً خلال الفترة (2013/2012 - 2017/2016) بنسبة (54.9%) ، اما بالنسبة للطلبة الموجودين فقد ارتفع عددهم عن العام الدراسي 2016/2015 بنسبة مقدارها (14.6%) وانخفض خلال الفترة (2013/2012 - 2017/2016) بنسبة (2.5%) ، اما اعضاء الهيئة التدريسية فقد ارتفع عددهم عن العام الدراسي (2016/2015) بنسبة (6.4%) وازداد عددهم خلال الفترة (2013/2012 - 2017/2016) بنسبة (6.6%).

عدد الطلبة المقبولين والموجودين واعضاء الهيئة التدريسية في اعداديات التمريض والقبالة والتوليد خلال الفترة (2017/2016 - 2013/2012)

جدول (4)

العام الدراسي	الطلبة المقبولين	الطلبة الموجودين	أعضاء الهيئة التدريسية
2013/2012	4372	7790	498
2014/2013	3415	8937	508
2015/2014	3036	8625	498
2016/2015	2225	6626	499
2017/2016	1971	7594	531
نسبة التغير خلال الفترة (2017/2016 - 2016/2015) %	-11.4	14.6	6.4
نسبة التغير خلال الفترة (2017/2016 - 2013/2012) %	-54.9	-2.5	6.6

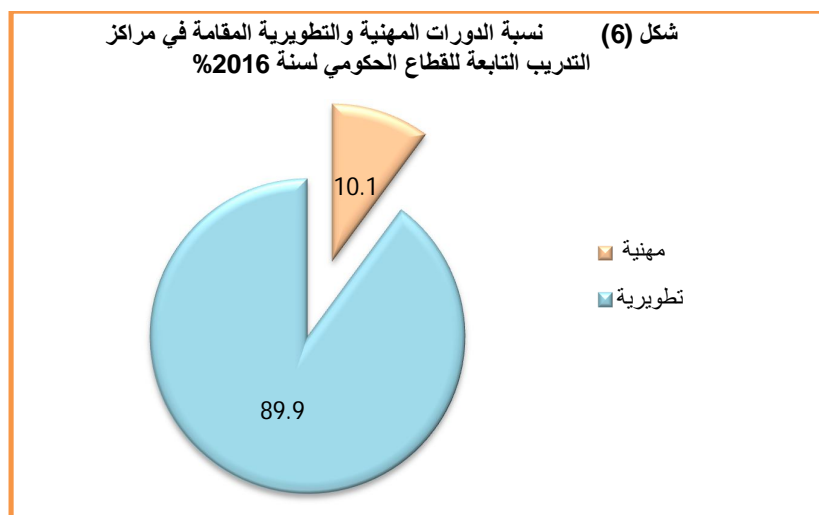


4. بلغ عدد الدورات المقامة في مراكز التدريب للدورات المهنية والتطويرية التابعة للقطاع الحكومي (12583) دورة تدريبية خلال سنة 2016 اغلبها دورات تطويرية حيث بلغت نسبتها (89.9%) من مجموع الدورات ، وكما موضح في جدول (5) ومن خلال المقارنة مع السنة السابقة نلاحظ ارتفاعاً في عدد الدورات المهنية بنسبة (46.9%) وخلال الفترة (2012 - 2016) انخفضت بنسبة (6.5%) ، اما بالنسبة للدورات التطويرية المقامة خلال سنة 2016 فقد ارتفعت عن السنة السابقة بنسبة (17.2%) وانخفضت خلال الفترة (2012 - 2016) بنسبة (20.7%) ، اما بالنسبة للمدرسين فقد بلغ عددهم (219989) متدرّباً ومتدربة في سنة 2016 ارتفع عددهم عن سنة 2015 بنسبة مقدارها (10.1%) في حين انخفض عدد المتدرّبين خلال الفترة (2012 - 2016) بنسبة (9.1%) .

عدد الدورات وعدد المتدربين في مراكز التدريب المهني والتطويري التابعة للقطاع الحكومي خلال الفترة
2016 – 2012

جدول (5)

عدد المتدربين	عدد الدورات			السنة
	مجموع	تطويرية	مهنية	
242061	15625	14266	1359	2012
230094	11793	10617	1176	2013
179624	10264	9048	1216	2014
199804	10519	9654	865	2015
219989	12583	11312	1271	2016
10.1	19.6	17.2	46.9	نسبة التغير خلال الفترة % (2016- 2015)
-9.1	-19.5	-20.7	-6.5	نسبة التغير خلال الفترة % (2016- 2012)



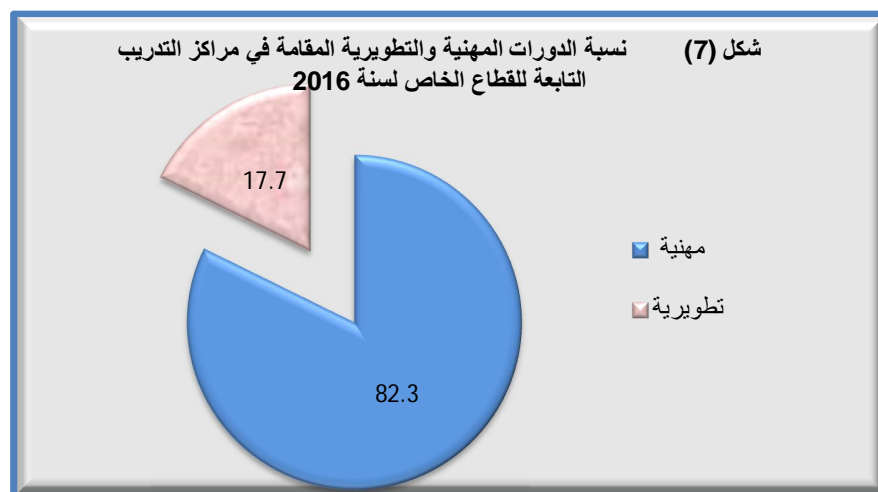
5. ويبين جدول (6) ان عدد الدورات المقامة في مراكز التدريب التابعة للقطاع الخاص (3374) دورة تدريبية خلال سنة 2016 تشكل الدورات المهنية نسبة (82.3%) من مجموع الدورات وتشكل الدورات التطويرية (17.7%) ، ارتفع عدد المتدربين في المراكز التدريبية للقطاع الخاص بنسبة (41.2%) عن سنة 2015.

وازداد عددهم بنسبة (55.4%) خلال الفترة (2012- 2016) ، ارتفع عدد اعضاء الهيئة التدريسية والتدريبية بنسبة (17.2%) عن سنة 2015 وازداد بنسبة (35.0%) خلال الفترة (2012-2016).

عدد الدورات وعدد المتدربين واعداء الهيئة التدريسية والتدريبية في مراكز التدريب التابعة للقطاع الخاص خلال الفترة 2016 – 2012

جدول (6)

عدد اعضاء الهيئة التدريسية والتدريبية	عدد المتدربين	عدد الدورات			السنة
		مجموع	تطويرية	مهنية	
217	10511	1016	554	462	2012
239	18248	1803	785	1018	2013
298	13045	1285	510	775	2014
250	11562	1121	344	777	2015
293	16329	3374	598	2776	2016
17.2	41.2	201.0	73.8	257.3	نسبة التغير خلال الفترة (2016- 2015) %
35.0	55.4	232.1	7.9	500.9	نسبة التغير خلال الفترة (2016- 2012) %



القسم الأول
مؤشرات رئيسة

مؤشرات رئيسة عن المعاهد غير المرتبطة بهيئة التعليم التقني حسب الوزارة للعام الدراسي 2016 / 2017

جدول (7)

الوزارة	عدد المعاهد	دورات تدريبية						دراسة نظامية						العاملون							
		عدد الدورات		المتدربون		الطلبة المقبولين		الطلبة الموجودين		اعضاء الهيئة التدريسية		اعضاء الهيئة التدريبية									
		مجموع	مهنية تطويرية	م	أ	م	أ	م	أ	م	أ	م	أ								
النفط	5	2	248	2315	616	2931	1461	90	1551	138	2897	3035	254	80	334	256	43	299	702	244	946
العدل	1	0	18	302	128	430	29	3	32	8	72	80	5	1	6	0	0	0	20	12	32
الصحة	4	0	0	0	0	0	0	0	100	98	552	452	100	0	78	11	17	28	31	58	
الاتصالات	1	0	28	77	43	120	148	48	196	87	229	316	29	25	54	2	4	6	7	31	
الثقافة	11	10	14	33	29	62	618	188	806	534	2250	2784	123	122	245	25	10	35	60	185	
الخارجية	1	0	11	91	28	119	0	0	0	0	0	0	0	14	15	3	0	3	0	3	
ديوان الوقف الشيعي	5	0	5	3	5	8	5	5	52	17	57	334	9	34	43	0	0	0	7	22	
المجموع	28	12	324	336	849	3670	2361	833	3194	5563	1716	7279	462	313	775	297	74	371	908	369	1277

* بضمنها المقبولين والموجودين العرب

مؤشرات رئيسة عن المدارس الدينية (الابتدائية) حسب المحافظة للعام الدراسي 2017/2016

جدول (9)

المحافظة	عدد المدارس	دراسة نظامية						دورات تدريبية											
		اعضاء الهيئة التدريسية			الطلبة الموجودين			الطلبة المقبولين			المتدربون			عدد الدورات					
		مج	أ	ذ	مج	أ	ذ	مج	أ	ذ	مج	أ	ذ	مجموع	تطويرية	مهنية			
كركوك	1	8	7	1	35	35	0	459	451	8	53	48	5	0	0	0	0	0	0
ديالى	2	7	3	4	45	28	17	189	113	76	38	22	16	0	0	0	0	0	0
واسط	2	10	3	7	24	16	8	272	146	126	74	48	26	0	0	0	0	0	0
القادسية	2	16	6	10	54	27	27	731	0	731	121	1	120	0	0	0	0	0	0
المتنى	1	2	2	0	9	9	0	162	155	7	39	32	7	0	0	0	0	0	0
ذي قار	1	8	8	0	17	17	0	271	271	0	45	45	0	0	0	0	0	0	0
ميسان	2	9	5	4	42	31	11	350	194	156	73	46	27	0	0	0	0	0	0
المجموع	11	60	34	26	226	163	63	2434	1330	1104	443	242	201	0	0	0	0	0	0

مؤشرات رئيسة عن المدارس الدينية (الاعدادية) حسب المحافظة للعام الدراسي 2016/2017

جدول (11)

المحافظة	عدد المدارس	دراسة نظامية						دورات تدريبية						مهنية تطويرية مجموع	عدد المدارس				
		الاعمالون			اعضاء الهيئة التدريسية			الطلبة المقبولين			المتدربون					عدد الدورات			
		مج	أ	ذ	مج	أ	ذ	مج	أ	ذ	مج	أ	ذ			م			
ديالى	2	7	5	2	9	2	7	36	21	15	4	4	0	0	0	0	0	0	0
بغداد	20	84	34	50	156	64	92	1055	429	626	339	118	221	0	0	0	0	0	0
بابل	1	6	2	4	13	0	13	27	0	27	27	0	27	0	0	0	0	0	0
كربلاء	1	2	0	2	5	5	0	6	6	0	0	0	0	0	0	0	0	0	0
القادسية	1	3	0	3	28	4	24	189	0	189	55	0	55	0	0	0	0	0	0
المجموع	25	102	41	61	211	75	136	1313	456	857	425	122	303	0	0	0	0	0	0

مؤشرات رئيسة عن المدارس الدينية (الثانوية) حسب المحافظة للعام الدراسي 2017/2016

جدول (12)

المحافظة	عدد المدارس	دورات تدريبية						دراسة نظامية						العاملون																
		عدد الدورات			المتدربون			الطلبة المقبولين			الطلبة الموجودين				اعضاء الهيئة التدريسية															
		مهنية	تطويرية	مجموع	م	أ	ذ	م	أ	ذ	م	أ	ذ		م	أ	ذ													
صلاح الدين	19	0	0	0	0	0	0	0	0	0	0	0	0	0	0	0	0	0	110	26	84	258	103	155	1487	418	1069	275	71	204
كركوك	15	0	0	0	0	0	0	0	0	0	0	0	0	0	0	0	0	0	62	16	46	154	62	92	1313	394	919	216	43	173
ديالى	17	0	0	0	0	0	0	0	0	0	0	0	0	0	0	0	0	0	54	11	43	190	50	140	1387	368	1019	244	102	142
بغداد	38	0	0	0	0	0	0	0	0	0	0	0	0	0	0	0	0	0	278	98	180	544	259	285	3463	1390	2073	659	275	384
بابل	3	0	0	0	0	0	0	0	0	0	0	0	0	0	0	0	0	0	18	4	14	67	18	49	681	0	681	118	0	118
واسط	5	0	0	0	0	0	0	0	0	0	0	0	0	0	0	0	0	0	24	8	16	106	41	65	380	235	145	200	62	138
القادسية	5	0	0	0	0	0	0	0	0	0	0	0	0	0	0	0	0	0	38	20	18	146	78	68	1461	454	1007	499	152	347
المتنى	4	0	0	0	0	0	0	0	0	0	0	0	0	0	0	0	0	0	12	6	6	69	38	31	1319	678	641	409	201	208
ذي قار	3	0	0	0	0	0	0	0	0	0	0	0	0	0	0	0	0	0	26	14	12	85	49	36	652	548	104	183	150	33
البصرة	5	0	0	0	0	0	0	0	0	0	0	0	0	0	0	0	0	0	15	3	12	33	16	17	226	119	107	52	27	25
المجموع	114	0	0	0	0	0	0	0	0	0	0	0	0	0	0	0	0	0	637	206	431	1652	714	938	12369	4604	7765	2855	1083	1772

مؤشرات رئيسة عن إعداديات التمريض والقبالة والتوليد حسب المحافظة للعام الدراسي 2016/ 2017

جدول (13)

العاملون	دراسة نظامية									دورات تدريبية									عدد اعداديات التمريض	المحافظة				
	أعضاء الهيئة التدريسية			أعضاء الهيئة التدريسية			الطلبة الموجودين			الطلبة المقبولين			الطلبة المتدربين			عدد الدورات								
	مج	أ	ذ	مج	أ	ذ	مج	أ	ذ	مج	أ	ذ	مج	أ	ذ	مج	أ	ذ			مهنية	تطويرية	مجموع	
6	2	4	3	3	0	13	10	3	274	274	0	123	123	0	0	0	0	0	0	0	0	0	1	صلاح الدين
16	11	5	6	4	2	31	25	6	244	244	0	41	41	0	0	0	0	0	0	0	0	0	2	كركوك
10	6	4	7	6	1	11	10	1	121	121	0	0	0	0	0	0	0	0	0	0	0	0	1	ديالى
56	44	12	0	0	0	127	118	9	2012	2012	0	631	631	0	0	0	0	0	0	0	0	0	12	بغداد
18	13	5	5	3	2	50	32	18	533	533	0	173	173	0	0	0	0	0	0	0	0	0	3	بابل
16	11	5	17	14	3	34	30	4	563	563	0	156	156	0	0	0	0	0	0	0	0	0	3	واسط
19	16	3	0	0	0	61	50	11	786	786	0	273	273	0	0	0	0	0	0	0	0	0	2	كربلاء
26	21	5	13	13	0	30	27	3	663	663	0	0	0	0	0	0	0	0	0	0	0	0	2	النجف
5	2	3	6	4	2	9	4	5	400	400	0	90	90	0	0	0	0	0	0	0	0	0	1	القادسية
36	19	17	33	23	10	47	33	14	176	176	0	34	34	0	0	0	0	0	0	0	0	0	4	المتن
44	28	16	9	3	6	62	44	18	900	900	0	177	177	0	0	0	0	0	0	0	0	0	5	ذي قار
45	26	19	0	0	0	34	20	14	438	438	0	115	115	0	0	0	0	0	0	0	0	0	3	ميسان
18	13	5	13	12	1	22	14	8	484	484	0	158	158	0	0	0	0	0	0	0	0	0	3	البصرة
315	212	103	112	85	27	531	417	114	7594	7594	0	1971	1971	0	0	0	0	0	0	0	0	0	42	المجموع

مؤشرات رئيسة عن مراكز التدريب للدورات المهنية والتطويرية التابعة للقطاع الحكومي حسب الوزارة لسنة 2016

جدول (14)

الوزارة	عدد المراكز	دورات تدريبية														
		عدد الدورات			المتدربون			اعضاء الهيئة التدريسية			اعضاء الهيئة التدريبية			العاملون		
		مجموع	تطويرية	مهنية	مج	أ	ذ	مج	أ	ذ	مج	أ	ذ			
ديوان الرقابة المالية	1	0	33	582	458	1040	33	35	68	3	3	0	3	3	11	14
الصحة	34	57	2132	2189	16922	37463	162	141	303	161	64	225	185	95	280	
الشباب والرياضة	7	19	28	47	911	1451	20	7	27	16	10	26	42	17	59	
البيئة	2	0	8	8	279	376	13	2	15	0	0	0	75	40	115	
النقل	6	5	391	396	731	3063	53	21	74	25	14	39	108	70	178	
التخطيط	3	0	284	284	2195	4249	41	42	83	0	0	0	107	74	181	
الصناعة والمعادن	1	0	13	13	520	734	0	0	0	10	4	14	2	5	7	
النفط	6	144	1930	2074	10086	39941	100	6	106	451	129	580	144	62	206	
التجارة	2	7	53	60	460	1055	34	21	55	3	1	4	9	12	21	
الموارد المائية	1	0	66	66	112	200	9	4	13	0	0	0	6	4	10	
الكهرباء	3	0	916	916	5724	15240	42	23	65	15	7	22	55	37	92	
الزراعة	44	5	321	326	1177	7567	98	17	115	78	17	95	268	53	321	
الإعمار والإسكان والبلديات والأشغال العامة	28	2	1761	1763	7756	18212	197	81	278	108	38	146	1295	550	1845	
الهجرة والمهجرين	1	0	33	33	176	373	6	5	11	2	2	4	1	3	4	
العمل والشؤون الاجتماعية	46	991	424	1415	9017	20506	37	28	65	621	281	902	1499	492	1991	

تابع جدول (14)

الوزارة	عدد المراكز	دورات تدريبية			اعضاء الهيئة التدريسية	اعضاء الهيئة التدريسية	العاملون	عدد الدورات			المتدربون				
		مهنية	تطويرية	مجموع				مج	أ	ذ	مج	أ	ذ		
														مج	أ
التعليم العالي والبحث العلمي	59	0	952	952	714	14	281	213	494	17696	8533	9163	17696	8533	9163
التربية	23	19	1005	1024	907	12	169	175	344	27776	17139	10637	27776	17139	10637
العدل	4	22	190	212	41	10	16	13	29	6691	597	6094	6691	597	6094
المالية	4	0	147	147	164	0	93	80	173	5048	2185	2863	5048	2185	2863
العلوم والتكنولوجيا	1	0	22	22	13	0	7	4	11	183	101	82	183	101	82
الاتصالات	1	0	5	5	3	0	5	4	9	72	29	43	72	29	43
الثقافة	5	0	106	106	45	3	98	112	210	1216	532	684	1216	532	684
مجلس محافظة النجف	1	0	53	53	42	0	7	1	8	1002	206	796	1002	206	796
شبكة الاعلام	1	0	85	85	17	6	8	1	9	1000	390	610	1000	390	610
أمانة بغداد	1	0	162	162	23	1	7	6	13	2889	1035	1854	2889	1035	1854
البنك المركزي العراقي	1	0	77	77	69	0	2	11	13	2504	1379	1125	2504	1379	1125
مجلس القضاء الأعلى	1	0	45	45	41	0	18	7	25	1093	489	604	1093	489	604
ديوان الوقف السني	7	0	19	19	27	4	16	2	18	373	181	192	373	181	192
ديوان الوقف الشيعي	3	0	37	37	17	4	9	4	13	407	173	234	407	173	234
مجلس محافظة واسط	1	0	14	14	0	0	4	5	9	569	190	379	569	190	379
المجموع	298	1271	11312	12583	3401	1544	2151	2163	6702	219989	91431	128558	219989	91431	128558

مؤشرات رئيسة عن مراكز التدريب التابعة للقطاع الخاص حسب المحافظة لسنة 2016

جدول (15)

المحافظة	عدد المراكز	دورات تدريبية									عدد الدورات			عدد المراكز		
		العاملون			اعضاء الهيئة التدريسية			المتدربون			مجموع	تطويرية	مهنية			
		مج	أ	ذ	مج	أ	ذ	مج	أ	ذ						
كركوك	3	0	116	116	340	186	154	6	1	5	8	2	6	9	3	6
بغداد	52	2371	394	2765	7297	3859	3438	103	36	67	88	37	51	206	70	136
بابل	6	318	48	366	1520	379	1141	27	7	20	5	0	5	17	1	16
كربلاء	2	12	0	12	94	58	36	0	0	0	2	1	1	4	2	2
القادسية	4	0	30	30	1689	574	1115	39	2	37	0	0	0	15	6	9
البصرة	4	75	10	85	5389	1861	3528	6	3	3	9	0	9	14	0	14
المجموع	71	2776	598	3374	16329	6917	9412	181	49	132	112	40	72	265	82	183

القسم الثاني

المعاهد غير المرتبطة بهيئة التعليم التقني

عدد الدورات التطويرية ومدتها وعدد المتدربين والراسبين والتاركن والناجحين في المعاهد غير المرتبطة بهيئة التعليم التقني حسب الوزارة والجنس لسنة 2016

جدول (16)

الوزارة	عدد الدورات حسب مدتها				المتدربون			الراسبون			التاركون			الناجحون	
	أقل من شهر	1-3 شهر	3-6 أشهر	6 أشهر فأكثر	مج	أ	ذ	مج	أ	ذ	مج	أ	ذ	مج	أ
النفط	247	1	0	0	2920	611	2309	2	0	2	2	0	2	611	2305
العدل	18	0	0	0	430	128	302	0	0	0	0	0	0	128	302
الاتصالات	28	0	0	0	120	43	77	0	0	0	0	0	0	43	77
الثقافة	13	1	0	0	40	24	16	0	0	0	0	0	2	22	16
الخارجية	9	2	0	0	119	28	91	0	0	0	0	0	0	28	91
ديوان الوقف الشيعي	5	0	0	0	8	5	3	0	0	0	0	0	0	5	3
المجموع	320	4	0	0	3637	839	2798	2	0	2	2	0	2	837	2794

عدد الدورات التطويرية ومدتها وعدد المتدربين والراسبين والتاركين والناجحين في المعاهد غير المرتبطة بهيئة التعليم التقني حسب موضوع الدورة والجنس لسنة 2016

جدول (17)

المهنة	عدد الدورات حسب مدتها				المتدربون			الراسبون			التاركون			الناجحون	
	أقل من شهر	3-1 شهر	6-3 أشهر	6 أشهر فأكثر	مج	أ	ذ	مج	أ	ذ	مج	أ	ذ	مج	أ
علوم صرفة	70	1	0	0	1227	217	1010	0	0	0	0	0	0	1227	217
لغات	10	2	0	0	49	16	33	0	0	0	0	0	0	49	16
اسعافات اولية	1	0	0	0	3	3	0	0	0	0	0	0	0	3	3
قانونية	3	0	0	0	47	13	34	0	0	0	0	0	0	47	13
علوم انسانية	8	0	0	0	156	43	113	0	0	0	0	0	0	156	43
مالية	5	0	0	0	45	21	24	0	0	0	0	0	0	45	21
دبلوماسية	9	1	0	0	93	22	71	0	0	0	0	0	0	93	22
ادارية	63	0	0	0	882	231	651	0	0	0	0	0	1	879	229
اقتصادية	3	0	0	0	51	23	28	0	0	0	0	0	0	51	23
اجتماعية وثقافية	4	0	0	0	11	9	2	0	0	0	0	0	0	11	9
حاسبات	66	0	0	0	655	159	496	0	0	1	1	0	1	653	159
اخرى	78	0	0	0	418	82	336	0	0	1	1	0	1	417	82
المجموع	320	4	0	0	3637	839	2798	0	0	2	2	0	2	3631	837

عدد الدورات المهنية ومدتها وعدد المتدربين والراسبين والتاركين والناجحين في المعاهد غير المرتبطة بهيئة التعليم التقني حسب موضوع الدورة والجنس لسنة 2016

جدول (19)

المهنة	عدد الدورات حسب مدتها						المتدربون			الراسبون			التاركون			الناجحون		
	أقل من شهر	1-3 شهر	3-6 شهر	6 أشهر فأكثر	مج	أ	ذ	مج	أ	ذ	مج	أ	ذ	مج	أ	ذ	مج	أ
السلامة الصناعية	9	0	0	0	21	5	16	0	0	0	0	0	0	0	0	16	5	21
استخراج النفط	1	0	0	0	1	0	1	0	0	0	0	0	0	0	0	1	0	1
تصوير	1	0	0	0	1	0	1	0	0	0	0	0	0	0	0	1	0	1
اعمال حرفية	1	0	0	0	10	5	5	0	0	0	0	0	0	0	0	5	5	10
المجموع	12	0	0	0	33	10	23	0	0	0	0	0	0	0	0	23	10	33

عدد الطلبة العراقيين المقبولين والموجودين والتاركين في المعاهد غير المرتبطة بهيئة التعليم التقني حسب الوزارة والصف والجنس للعام الدراسي 2017/2016

جدول (20)

الوزارة	الطلبة	الصف الاول		الصف الثاني		الصف الثالث		الصف الرابع		الصف الخامس		الصف السادس		المجموع		
		أ	ذ	أ	ذ	أ	ذ	أ	ذ	أ	ذ	أ	ذ	مج	أ	ذ
النفط	مقبولين	90	1461	0	0	0	0	0	0	0	0	0	0	1551	90	1461
	موجودين	82	1485	0	0	0	0	0	0	0	0	0	0	3035	138	2897
	تاركين	8	25	0	0	0	0	0	0	0	0	0	0	37	8	29
العدل	مقبولين	3	29	0	0	0	0	0	0	0	0	0	0	32	3	29
	موجودين	3	29	0	0	0	0	0	0	0	0	0	0	80	8	72
	تاركين	0	0	0	0	0	0	0	0	0	0	0	0	0	0	0
الصحة	مقبولين	452	100	0	0	0	0	0	0	0	0	0	0	552	452	100
	موجودين	353	91	0	0	0	0	0	0	0	0	0	0	713	615	98
	تاركين	16	2	0	0	0	0	0	0	0	0	0	0	18	16	2
الاتصالات	مقبولين	48	148	0	0	0	0	0	0	0	0	0	0	196	48	148
	موجودين	48	148	0	0	0	0	0	0	0	0	0	0	316	87	229
	تاركين	0	3	0	0	0	0	0	0	0	0	0	0	4	0	4
الثقافة	مقبولين	172	523	0	0	16	94	0	0	0	0	0	0	805	188	617
	موجودين	183	547	41	173	68	185	52	174	99	591	91	576	2780	534	2246
	تاركين	20	46	0	3	2	1	0	2	0	32	5	20	131	27	104
ديوان الوقف الشيعي	مقبولين	36	5	0	0	0	0	16	0	0	0	0	0	57	52	5
	موجودين	31	5	0	0	43	0	58	0	30	0	172	12	351	334	17
	تاركين	5	0	0	0	0	0	11	0	3	0	12	0	31	31	0
المجموع	مقبولين	801	2266	0	0	0	0	32	94	0	0	0	0	3193	833	2360
	موجودين	700	2305	41	173	111	185	110	174	129	591	625	2131	7275	1716	5559
	تاركين	49	76	0	3	2	1	11	2	3	32	17	25	221	82	139

عدد الطلبة الراسبين في المعاهد غير المرتبطة بهيئة التعليم التقني حسب الوزارة والصف والجنس للعام الدراسي 2016/2015

جدول (22)

الوزارة	الصف الاول		الصف الثاني		الصف الثالث		الصف الرابع		الصف الخامس		الصف السادس		المجموع		
	أ	ذ	أ	ذ	أ	ذ	أ	ذ	أ	ذ	أ	ذ	مج	أ	
النفط	0	11	1	0	0	0	0	0	0	0	0	0	57	1	58
الاتصالات	0	1	2	0	0	0	0	0	0	0	0	0	4	2	6
الثقافة	3	49	5	54	3	5	1	2	1	2	1	3	176	14	190
ديوان الوقف الشيعي	0	3	0	0	0	0	1	0	0	0	0	0	3	1	4
المجموع	3	64	8	54	3	5	2	2	1	2	1	3	240	18	258

عدد الطلبة المتخرجين من المعاهد غير المرتبطة بهيئة التعليم التقني حسب الوزارة والجنس للعام الدراسي 2015 / 2016

جدول (23)

الوزارة	المتخرجون	
	إناث	ذكور
النفط	82	759
العدل	6	34
الصحة	120	0
الاتصالات	27	40
الثقافة	112	431
ديوان الوقف الشيعي	62	15
المجموع	409	1279

عدد اعضاء الهيئة التدريسية في المعاهد غير المرتبطة بهيئة التعليم التقني حسب الوزارة والشهادة والجنس للعام الدراسي 2016 / 2017

جدول (24)

الوزارة	دبلوم		بكالوريوس		دبلوم عالي		ماجستير		دكتوراه		اخرى		المجموع	
	أ	ذ	أ	ذ	أ	ذ	أ	ذ	أ	ذ	أ	ذ	أ	ذ
النفط	1	4	73	206	0	6	5	35	1	3	0	0	80	254
العدل	0	0	1	5	0	0	0	0	0	0	0	0	1	5
الصحة	0	0	30	7	2	6	8	15	3	7	0	0	50	28
الاتصالات	1	0	22	26	1	0	2	1	0	1	0	0	25	29
الثقافة	20	27	98	87	0	0	5	2	1	1	1	3	122	123
الخارجية	0	0	0	5	0	0	1	0	1	8	0	0	1	14
ديوان الوقف الشيعي	1	0	32	8	0	0	1	0	1	0	0	0	34	9
المجموع	23	31	256	344	3	12	52	23	7	20	1	3	313	462

عدد اعضاء الهيئة التدريسية في المعاهد غير المرتبطة بهيئة التعليم التقني حسب الاختصاص والشهادة والملاك والجنس للعام الدراسي 2016/ 2017

جدول (25)

الاختصاص	الملاك	دبلوم		بكالوريوس		دبلوم عالي		ماجستير		دكتوراه		اخرى		المجموع	
		ذ	أ	ذ	أ	ذ	أ	ذ	أ	ذ	أ	ذ	أ	ذ	أ
التمريض	على الملاك	0	0	5	18	2	1	2	9	3	1	0	0	12	29
	منسب	0	0	0	2	0	0	0	0	0	0	0	0	0	2
الصيدلة	على الملاك	0	0	0	0	0	0	1	0	0	0	0	0	1	0
	منسب	0	0	0	1	0	0	1	0	0	0	0	0	1	1
العلوم الادارية والاقتصادية	على الملاك	10	5	12	17	0	2	1	0	1	0	3	1	27	25
	منسب	0	4	4	5	0	0	0	1	0	1	0	0	6	9
العلوم الانسانية والاجتماعية	على الملاك	0	0	49	43	1	0	4	2	3	1	0	0	57	46
	منسب	0	0	8	25	0	0	0	0	0	0	0	0	8	25
العلوم الزراعية	على الملاك	0	0	2	0	0	0	0	0	0	0	0	0	2	0
	منسب	0	0	0	1	0	0	0	0	0	0	0	0	0	1
العلوم الصرفة	على الملاك	1	1	57	43	1	0	12	1	2	1	0	0	73	46
	منسب	1	0	2	3	0	0	0	0	1	0	0	0	3	4
العلوم الطبية	على الملاك	0	0	2	3	1	0	2	4	3	1	0	0	8	8
	منسب	0	0	0	0	0	0	1	1	0	1	0	0	4	1
علوم الشريعة والفقه	على الملاك	0	1	2	12	0	0	0	0	0	0	0	0	2	13
	منسب	0	0	0	0	0	0	0	0	0	0	0	0	0	1
علوم الفنون الجميلة والتطبيقية	على الملاك	12	2	22	8	0	0	2	1	1	1	0	0	37	12
	منسب	4	7	9	4	0	0	0	0	0	0	0	0	13	11
علوم القانون والتشريع	على الملاك	0	0	4	6	0	0	1	0	3	0	0	0	8	6
	منسب	0	1	5	2	0	0	0	0	0	0	0	0	5	3
علوم هندسية وتكنولوجية	على الملاك	3	1	161	62	4	0	24	5	3	1	0	0	195	69
	منسب	0	0	0	1	0	0	0	0	0	0	0	0	0	1
المجموع	على الملاك	26	10	316	212	9	3	49	22	19	6	3	1	422	254
	منسب	5	13	28	44	3	0	3	1	1	1	0	0	40	59
	مجموع	31	23	344	256	12	3	52	23	20	7	3	1	462	313

عدد اعضاء الهيئة التدريبية في المعاهد غير المرتبطة بهيئة التعليم التقني حسب الوزارة والشهادة والجنس للعام الدراسي 2017/2016

جدول (26)

الوزارة	بدون شهادة		ابتدائية		متوسطة		اعدادية		دبلوم		بكالوريوس		المجموع	
	أ	ذ	أ	ذ	أ	ذ	أ	ذ	أ	ذ	أ	ذ	أ	ذ
النفط	0	0	0	0	0	0	1	5	27	188	15	63	43	256
الصحة	0	0	0	0	0	0	0	0	2	2	9	15	11	17
الاتصالات	0	0	0	0	0	0	0	0	4	2	0	0	2	4
الثقافة	0	0	1	3	3	4	0	9	2	0	9	4	25	10
الخارجية	0	0	0	0	0	0	0	0	0	0	3	0	3	0
المجموع	0	0	1	3	3	4	1	14	35	192	34	84	74	297

عدد اعضاء الهيئة التدريسية في المعاهد غير المرتبطة بهيئة التعليم التقني حسب الاختصاص والملاك والشهادة والجنس للعام الدراسي 2016 / 2017

جدول (27)

الاختصاص	الملاك	بدون شهادة		ابتدائية		متوسطة		اعدادية		دبلوم		بكالوريوس		المجموع	
		أ	ذ	أ	ذ	أ	ذ	أ	ذ	أ	ذ	أ	ذ	أ	ذ
العلوم الطبية	على الملاك	0	0	0	0	0	0	0	0	0	0	0	0	0	1
	منسب	0	0	0	0	0	0	0	0	0	0	0	0	0	0
التمريض	على الملاك	0	0	0	0	0	0	0	0	1	0	8	13	9	22
	منسب	0	0	0	0	0	0	0	0	0	0	0	0	0	0
الصيدلة	على الملاك	0	0	0	0	0	0	0	0	0	0	0	2	0	2
	منسب	0	0	0	0	0	0	0	0	0	0	0	0	0	0
العلوم الانسانية والاجتماعية	على الملاك	0	0	0	0	0	0	0	1	0	0	9	3	10	13
	منسب	0	0	0	0	0	0	0	0	0	0	0	0	0	0
العلوم الزراعية	على الملاك	0	0	0	0	0	0	0	0	0	0	2	0	2	2
	منسب	0	0	0	0	0	0	0	0	0	0	0	0	0	0
العلوم الصرفة	على الملاك	0	0	0	0	0	0	0	5	1	189	30	10	2	237
	منسب	0	0	0	0	0	0	0	0	2	0	1	0	4	5
علوم الفنون الجميلة والتطبيقية	على الملاك	0	0	0	0	0	0	0	0	0	0	0	0	0	0
	منسب	0	0	0	0	0	0	2	2	1	1	0	0	6	9
علوم هندسية وتكنولوجية	على الملاك	0	0	0	0	0	0	0	0	0	0	1	52	12	65
	منسب	0	0	0	0	0	0	0	0	0	0	0	0	0	0
العلوم الادارية الاقتصادية	على الملاك	0	0	0	0	0	0	1	3	1	0	2	5	5	10
	منسب	0	0	0	0	0	0	3	0	0	0	0	0	5	5
المجموع	على الملاك	0	0	0	0	1	1	1	9	1	0	34	82	34	352
	منسب	0	0	0	0	2	3	2	5	0	1	1	2	0	19
المجموع	المجموع	0	0	0	0	3	4	3	14	1	1	35	84	34	371

عدد العاملين في المعاهد غير المرتبطة بهيئة التعليم التقني حسب الوزارة والجنس للعام الدراسي 2016/ 2017

جدول (28)

الوزارة	العاملين	
	أ	ب
مج	أ	ب
النفط	244	702
العدل	12	20
الصحة	31	27
الاتصالات	7	24
الثقافة	60	125
الخارجية	0	3
ديوان الوقف الشيعي	15	7
المجموع	369	908

عدد العاملين في المعاهد غير المرتبطة بهيئة التعليم التقني حسب العنوان الوظيفي والشهادة والجنس للعام الدراسي 2016/ 2017

جدول (29)

العنوان الوظيفي	بدون شهادة		ابتدائية		متوسطة		اعدادية		دبلوم		بكالوريوس		دبلوم عالي		ماجستير		دكتوراه		اخرى		المجموع		
	ذ	أ	ذ	أ	ذ	أ	ذ	أ	ذ	أ	ذ	أ	ذ	أ	ذ	أ	ذ	أ	ذ	أ	مج	أ	
مدير	0	0	0	0	0	0	0	0	5	5	9	19	16	0	0	4	2	1	0	0	30	35	65
معاون مدير	0	0	0	0	1	0	0	8	4	4	17	12	0	0	3	1	0	0	0	0	34	28	62
الفنيون	3	0	31	0	35	1	52	1	76	16	111	39	0	1	6	4	1	0	0	0	315	62	377
العاملون في الادارة	9	3	50	9	32	16	43	40	44	43	162	99	0	0	6	0	1	2	0	0	347	212	559
العاملون في الخدمات	64	17	80	12	20	2	11	0	4	0	3	1	0	0	0	0	0	0	0	0	182	32	214
المجموع	76	20	161	21	88	19	117	54	133	72	312	167	0	2	17	11	4	3	0	0	908	369	1277

القسم الثالث

معاهد التأهيل التابعة لوزارة العمل
والشؤون الإجتماعية

عدد الطلبة العراقيين المقبولين والموجودين والتاركين في معاهد التأهيل التابعة لوزارة العمل والشؤون الإجتماعية حسب المحافظة واسم المعهد والصف والجنس للعام الدراسي

2017/2016

جدول (30)

المحافظة	اسم المعهد	عدد الطلبة	الصف الاول		الصف الثاني		الصف الثالث		الصف الرابع		الصف الخامس		الصف السادس		المجموع
			أ	ذ	أ	ذ	أ	ذ	أ	ذ	أ	ذ	أ	ذ	
بغداد	معهد المنار	مقبولين	14	18	0	0	0	0	1	6	0	0	0	0	39
	للعوق	موجودين	17	22	6	7	8	1	1	6	12	9	3	5	106
	الفيزياوي	تاركين	0	0	0	0	0	0	0	0	0	0	0	0	0
	معهد السعادة	مقبولين	14	32	0	0	0	0	0	0	0	0	0	0	46
	للعوق	موجودين	15	25	11	16	4	18	2	12	8	4	2	3	120
	الفيزياوي	تاركين	3	8	0	0	0	0	0	0	0	0	0	0	11
	معهد النور	مقبولين	7	15	0	0	0	0	0	0	0	0	0	0	22
	للمكفوفين	موجودين	13	13	8	13	2	8	6	10	5	5	14	1	92
		تاركين	0	2	0	0	0	0	0	0	1	0	0	0	3
		مقبولين	11	17	0	0	0	0	0	0	0	0	0	0	28
كربلاء	معهد المام	مقبولين	10	17	0	0	0	0	0	0	0	0	0	0	27
	الحسين	موجودين	10	17	0	0	0	0	0	0	0	0	0	0	27
	للمكفوفين	تاركين	1	0	0	0	0	0	0	0	0	0	0	0	1
النجف	معهد النور	مقبولين	3	3	0	0	0	0	0	0	0	0	0	0	6
	لذوي	موجودين	3	3	0	0	1	5	1	7	1	0	5	1	29
	الاحتياجات	تاركين	0	1	0	0	0	0	0	0	0	1	1	0	4
القادسية	معهد النور	مقبولين	2	3	0	0	0	0	0	0	0	0	0	0	5
	للمكفوفين	موجودين	6	3	4	6	1	4	3	5	4	4	6	3	44
		تاركين	2	0	0	2	1	2	1	1	1	1	2	1	12

تابع جدول (30)

اسم المعهد	اسم المعهد	عدد الطلبة	الصف الاول		الصف الثاني		الصف الثالث		الصف الرابع		الصف الخامس		الصف السادس		المجموع	
			أ	ذ	أ	ذ	أ	ذ	أ	ذ	أ	ذ	أ	ذ	أ	ذ
المتنى	مركز الامل لذوي الاحتياجات الخاصة	مقبولين	1	1	0	0	0	0	0	0	0	0	0	0	1	2
	موجودين	3	4	1	2	2	6	2	2	3	1	1	18	10	28	
	تاركين	0	0	0	0	0	0	0	0	0	0	0	0	0	0	
	مقبولين	6	0	0	0	0	0	0	0	0	0	0	6	2	8	
	موجودين	7	2	4	2	3	4	3	2	3	3	2	22	13	35	
	تاركين	0	0	0	0	1	0	0	0	0	1	0	1	1	2	
البصرة	معهد الامل للضم والبكم السماوية	مقبولين	18	24	0	0	0	0	0	0	0	0	0	0	42	
	موجودين	18	15	5	9	7	15	4	7	4	4	6	70	48	118	
	تاركين	0	0	0	0	2	4	1	1	1	1	1	5	4	9	
	مقبولين	8	0	0	0	0	0	0	0	0	0	0	8	1	9	
	موجودين	8	1	1	4	1	9	0	5	3	4	0	29	10	39	
	تاركين	0	0	0	0	0	0	0	0	0	0	0	0	0	0	
المجموع	مقبولين	121	79	0	0	0	1	0	6	1	0	0	122	85	207	
	موجودين	119	82	69	38	59	28	69	32	44	31	44	404	234	638	
	تاركين	12	4	2	0	3	4	5	2	3	2	4	29	13	42	

عدد الطلبة الراسبين في معاهد التأهيل التابعة لوزارة العمل والشؤون الإجتماعية حسب المحافظة واسم المعهد والصف والجنس للعام الدراسي 2016/2015

جدول (31)

المحافظة	اسم المعهد	الصف الأول		الصف الثاني		الصف الثالث		الصف الرابع		الصف الخامس		الصف السادس		المجموع
		ذ	أ	ذ	أ	ذ	أ	ذ	أ	ذ	أ	ذ	أ	
بغداد	معهد السعادة للعوق الفيزيائي	1	4	0	0	0	0	0	0	1	0	0	0	10
	معهد النور للمكفوفين	0	2	0	0	0	0	0	0	0	0	0	0	2
النجف	معهد النور لذوي الاحتياجات	0	0	0	0	0	0	0	1	0	0	0	0	1
القادسية	معهد النور للمكفوفين	0	0	0	0	0	0	1	1	0	1	0	0	3
المتن	مركز الامل لذوي الاحتياجات الخاصة	2	0	0	2	0	0	1	1	0	0	1	2	9
	معهد الصم والبكم في السماوة	1	0	0	0	1	0	0	0	1	0	2	4	6
البصرة	معهد الامل للصم والبكم	0	3	0	0	0	0	0	0	0	0	2	0	5
المجموع	المجموع	4	9	4	2	1	0	2	1	4	1	5	3	36

عدد الطلبة المتخرجين في معاهد التأهيل التابعة لوزارة العمل والشؤون الإجتماعية حسب المحافظة واسم المعهد والصف والجنس للعام الدراسي
2016/2015

جدول (32)

اسم المعهد	اسم المعهد	المتخرجون		مج
		أ	ذ	
	معهد السعادة للعوق الفيزياوي	2	7	9
بغداد	معهد النور للمكفوفين	5	12	17
	معهد المنار للعوق الفيزياوي	46	43	89
النجف	معهد النور لذوي الاحتياجات	3	2	5
المتنى	مركز الامل لذوي الاحتياجات الخاصة	1	3	4
	معهد الصم والبكم في السماوة	0	1	1
البصرة	معهد الامل للصم والبكم	3	2	5
	معهد النور للمكفوفين	3	7	10
المجموع	المجموع	63	77	140

عدد اعضاء الهيئة التدريسية في معاهد التاهيل التابعة لوزارة العمل والشؤون الإجتماعية حسب المحافظة والشهادة والجنس للعام
الدراسي 2017 /2016

جدول (33)

المحافظة	دبلوم		بكالوريوس		دبلوم عالي		ماجستير		دكتوراه		اخرى		المجموع	
	ذ	أ	ذ	أ	ذ	أ	ذ	أ	ذ	أ	ذ	أ	ذ	أ
بغداد	2	23	18	33	0	0	0	2	0	0	0	0	20	58
كربلاء	1	0	7	3	0	0	0	0	1	0	0	0	9	3
النجف	0	5	1	6	0	0	0	0	0	0	0	0	1	11
القادسية	0	11	1	0	0	0	0	0	0	0	0	0	1	11
المنشى	3	9	3	3	0	0	1	0	0	0	0	0	7	12
البصرة	1	4	1	5	0	0	0	0	0	0	0	0	2	9
المجموع	7	52	31	50	0	0	1	2	1	0	0	0	40	104

عدد اعضاء الهيئة التدريسية في معاهد التاهيل التابعة لوزارة العمل والشؤون الإجتماعية حسب الاختصاص والشهادة والملاك والجنس
للعام الدراسي 2016 /2017

جدول (34)

الاختصاص	الملاك	دبلوم		بكالوريوس		دبلوم عالي		ماجستير		دكتوراه		اخرى		المجموع	
		ذ	أ	ذ	أ	ذ	أ	ذ	أ	ذ	أ	ذ	أ	ذ	أ
التمريض	على الملوك	0	0	0	0	0	0	0	0	0	0	0	0	0	0
	منسب	1	0	0	0	0	0	0	0	0	0	0	0	0	1
العلوم الانسانية والاجتماعية	على الملوك	5	45	25	43	0	0	1	2	0	0	0	0	31	90
	منسب	2	0	3	3	0	0	0	0	1	0	0	0	6	3
العلوم الادارية والاقتصادية	على الملوك	0	0	0	0	0	0	0	0	0	0	0	0	0	0
	منسب	0	0	1	0	0	0	0	0	0	0	0	0	0	1
العلوم المصرفية	على الملوك	0	3	0	0	0	0	0	0	0	0	0	0	0	3
	منسب	0	0	1	0	0	0	0	0	0	0	0	0	1	0
علوم الشريعة والفقهاء	على الملوك	0	0	1	1	0	0	0	0	0	0	0	0	1	1
	منسب	0	0	1	0	0	0	0	0	0	0	0	0	1	0
علوم الفنون الجميلة والتطبيقية	على الملوك	0	3	0	2	0	0	0	0	0	0	0	0	0	5
	منسب	0	0	0	0	0	0	0	0	0	0	0	0	0	0
المجموع	على الملوك	5	51	26	46	0	0	1	2	0	0	0	0	32	99
	منسب	2	1	5	4	0	0	0	0	1	0	0	0	8	5
	مجموع	7	52	31	50	0	0	1	2	1	1	0	0	40	104

عدد اعضاء الهيئة التدريبية في معاهد التاهيل التابعة لوزارة العمل والشؤون الإجتماعية حسب المحافظة والشهادة والجنس للعام الدراسي
2017 /2016

جدول (35)

المحافظة	بدون شهادة		ابتدائية		متوسطة		اعدادية		دبلوم		بكالوريوس		المجموع		
	أ	ذ	أ	ذ	أ	ذ	أ	ذ	أ	ذ	أ	ذ	أ	ذ	
بغداد	5	12	10	12	2	1	5	0	1	1	0	0	23	26	49
كربلاء	0	0	0	0	0	0	0	0	0	0	1	1	1	1	2
البصرة	0	0	0	1	1	0	5	1	0	0	1	0	7	2	9
المجموع	5	12	10	13	3	1	10	1	1	1	2	1	31	29	60

عدد اعضاء الهيئة التدريبية في معاهد التاهيل التابعة لوزارة العمل والشؤون الإجتماعية حسب الاختصاص والشهادة والملاك والجنس للعام الدراسي 2016 / 2017

جدول (36)

الاختصاص	الملاك	بدون شهادة		ابتدائية		متوسطة		اعدادية		دبلوم		بكالوريوس		المجموع			
		أ	ذ	أ	ذ	أ	ذ	أ	ذ	أ	ذ	أ	ذ	مج	أ		
العلوم الانسانية والاجتماعية	على الملاك	0	0	1	0	0	0	1	1	5	0	0	0	1	2	7	9
	منسب	0	0	0	0	0	0	0	0	0	0	0	0	1	0	1	1
علوم هندسية وتكنولوجية	على الملاك	0	0	0	0	0	0	0	0	0	0	0	0	0	0	0	0
	منسب	0	0	0	0	0	0	0	0	0	0	0	1	0	1	0	1
العلوم الصرفة	على الملاك	12	5	5	4	0	0	0	0	5	0	0	0	0	17	14	31
	منسب	0	0	0	0	0	0	0	0	0	0	0	0	0	0	0	0
علوم الفنون الجميلة والتطبيقية	على الملاك	0	0	0	7	6	1	2	0	0	1	1	0	0	9	9	18
	منسب	0	0	0	0	0	0	0	0	0	0	0	0	0	0	0	0
المجموع	على الملاك	12	5	13	10	10	1	3	1	10	1	1	1	1	28	30	58
	منسب	0	0	0	0	0	0	0	0	0	0	0	0	1	1	2	2
المجموع		12	5	13	10	10	1	3	1	10	1	1	1	29	31	60	60

عدد العاملين في المعاهد التأهيل التابعة لوزارة العمل والشؤون الإجتماعية حسب المحافظة
والجنس للعام الدراسي 2016 /2017

جدول (37)

المحافظة	العاملون	
	أ	ذ
بغداد	29	24
كربلاء	1	5
النجف	3	4
القادسية	3	6
المتن	24	6
البصرة	18	8
المجموع	78	53

عدد العاملين في معاهد التاهيل التابعة لوزارة العمل والشؤون الإجتماعية حسب العنوان الوظيفي والشهادة والجنس للعام الدراسي 2016 / 2017

جدول (38)

العنوان الوظيفي	بدون شهادة		ابتدائية		متوسطة		اعدادية		دبلوم		بكالوريوس		دبلوم عالي		ماجستير		دكتوراه		اخرى		المجموع		
	ذ	أ	ذ	أ	ذ	أ	ذ	أ	ذ	أ	ذ	أ	ذ	أ	ذ	أ	ذ	أ	ذ	أ	م	ج	
مدير	0	0	0	0	0	0	0	0	1	4	2	2	0	0	0	0	0	0	0	0	3	7	10
معاون مدير	0	0	0	0	0	1	0	3	0	7	1	2	0	0	0	0	0	0	0	0	1	13	14
الفنيون	0	1	1	2	2	4	0	1	1	0	4	3	0	0	0	0	0	0	0	0	8	11	19
العاملون في الادارة	1	2	1	3	2	4	2	10	2	5	4	6	0	0	1	0	0	0	0	0	15	30	45
العاملون في الخدمات	10	7	13	8	2	2	1	0	0	0	0	0	0	0	0	0	0	0	0	0	26	17	43
المجموع	11	10	15	13	6	11	5	14	4	16	11	13	0	0	1	1	0	0	0	0	53	78	131

القسم الرابع

المدارس الدينية

(الابتدائية والمتوسطة والاعدادية والثانوية)

عدد الطلبة العراقيين المقبولين والموجودين والتاركين في المدارس الدينية (الابتدائية) حسب المحافظة والصف والجنس للعام الدراسي 2017/2016

جدول (39)

الوزارة	الطالبة	الصف الاول		الصف الثاني		الصف الثالث		الصف الرابع		الصف الخامس		الصف السادس		المجموع	
		أنث	ذكور	أنث	ذكور	أنث	ذكور	أنث	ذكور	أنث	ذكور	أنث	ذكور	مجموع	مجموع
كركوك	مقبولين	48	5	0	0	0	0	0	0	0	0	0	0	53	48
	موجودين	79	5	3	74	0	80	0	71	0	91	0	56	459	451
	تاركين	0	0	0	0	0	0	0	0	0	2	0	0	2	2
ديالى	مقبولين	22	16	0	0	0	0	0	0	0	0	0	0	38	22
	موجودين	22	16	12	17	13	18	9	14	15	27	11	15	189	113
	تاركين	0	0	0	0	0	0	0	0	0	0	0	0	0	0
واسط	مقبولين	26	26	0	0	0	0	0	22	0	0	0	0	74	48
	موجودين	27	25	24	23	16	28	23	22	18	26	20	20	272	146
	تاركين	2	1	0	0	0	0	0	0	0	0	0	0	3	2
القادسية	مقبولين	1	120	0	0	0	0	0	0	0	0	0	0	121	1
	موجودين	0	130	119	0	134	0	137	0	118	0	93	0	731	0
	تاركين	1	1	1	0	0	1	1	0	0	0	0	0	4	0
المتنى	مقبولين	32	7	0	0	0	0	0	0	0	0	0	0	39	32
	موجودين	33	7	0	37	0	27	0	25	0	33	0	0	162	155
	تاركين	0	0	0	0	0	0	0	0	1	0	0	0	1	1
ذي قار	مقبولين	45	0	0	0	0	0	0	0	0	0	0	0	45	45
	موجودين	45	0	0	48	0	44	0	48	0	40	0	46	271	271
	تاركين	0	0	0	0	0	0	0	0	0	0	0	0	0	0
ميسان	مقبولين	46	27	0	0	0	0	0	0	0	0	0	0	73	46
	موجودين	46	27	30	39	29	37	27	21	27	33	16	18	350	194
	تاركين	0	0	0	0	0	0	0	0	0	0	0	0	0	0
المجموع	مقبولين	220	201	0	0	0	0	0	22	0	0	0	0	443	242
	موجودين	252	210	188	238	192	234	196	201	178	250	140	155	2434	1330
	تاركين	2	2	1	0	0	1	1	0	1	3	0	0	10	5

عدد الطلبة الراسبين في المدارس الدينية (الابتدائية) حسب المحافظة والصف والجنس للعام الدراسي 2016/2015

جدول (40)

المحافظة	الصف الاول		الصف الثاني		الصف الثالث		الصف الرابع		الصف الخامس		الصف السادس		المجموع	
	اناث	ذكور	اناث	ذكور	اناث	ذكور	اناث	ذكور	اناث	ذكور	اناث	ذكور	اناث	ذكور
كرجوك	4	0	0	0	3	0	5	0	19	0	0	0	31	0
القادسية	0	10	9	0	12	0	0	21	0	12	0	0	64	0
المتنى	1	0	0	2	3	0	1	0	0	0	0	0	7	0
المجموع	5	10	9	2	6	12	6	21	19	12	0	0	102	38

عدد الطلبة المتخرجين من المدارس الدينية (الابتدائية) حسب المحافظة والجنس للعام
الدراسي 2016/2015

جدول (41)

المحافظة	المتخرجون	
	ذكور	أناث
كركوك	0	34
ديالى	5	12
واسط	14	12
ذي قار	0	44
ميسان	25	6
المجموع	44	108

عدد اعضاء الهيئة التدريسية في المدارس الدينية (الابتدائية) حسب المحافظة والشهادة والملاك والجنس للعام الدراسي 2017/2016

جدول (42)

المحافظة	الملاك	دبلوم		بكالوريوس		دبلوم عالي		ماجستير		دكتوراه		اخرى		المجموع	
		اناث	ذكور	اناث	ذكور	اناث	ذكور	اناث	ذكور	اناث	ذكور	اناث	ذكور	اناث	مجموع
كركوك	على الملاك	0	25	0	10	0	0	0	0	0	0	0	0	35	35
	منسب	0	0	0	0	0	0	0	0	0	0	0	0	0	0
ديالى	على الملاك	9	16	8	10	0	0	0	0	0	0	0	0	43	26
	منسب	0	1	0	1	0	0	0	0	0	0	0	0	2	2
واسط	على الملاك	5	14	2	2	0	0	1	0	0	0	0	0	24	16
	منسب	0	0	0	0	0	0	0	0	0	0	0	0	0	0
القادسية	على الملاك	25	21	2	6	0	0	0	0	0	0	0	0	54	27
	منسب	0	0	0	0	0	0	0	0	0	0	0	0	0	0
المتنى	على الملاك	0	9	0	0	0	0	0	0	0	0	0	0	9	9
	منسب	0	0	0	0	0	0	0	0	0	0	0	0	0	0
ذي قار	على الملاك	0	13	0	4	0	0	0	0	0	0	0	0	17	17
	منسب	0	0	0	0	0	0	0	0	0	0	0	0	0	0
ميسان	على الملاك	11	25	0	6	0	0	0	0	0	0	0	0	42	31
	منسب	0	0	0	0	0	0	0	0	0	0	0	0	0	0
المجموع	على الملاك	50	123	12	38	0	0	1	0	0	0	0	0	224	161
	منسب	0	1	0	1	0	0	0	0	0	0	0	0	2	2
	مجموع	50	124	12	39	0	0	1	0	0	0	0	0	226	163

عدد اعضاء الهيئة التدريسية في المدارس الدينية (الابتدائية) حسب الاختصاص والشهادة والملاك والجنس للعام الدراسي 2017/2016

جدول (43)

الاختصاص	الملاك	دبلوم		بكالوريوس		دبلوم عالي		ماجستير		دكتوراه		اخرى		المجموع		
		اناث	ذكور	اناث	ذكور	اناث	ذكور	اناث	ذكور	اناث	ذكور	اناث	ذكور	اناث	مجموع	
العلوم الصرفة	على الملاك	12	46	6	9	0	0	0	0	0	0	0	0	18	55	73
	منسب	0	1	0	1	0	0	0	0	0	0	0	0	0	2	2
العلوم الانسانية والاجتماعية	على الملاك	36	70	6	25	0	0	0	1	0	0	0	0	43	95	138
	منسب	0	0	0	0	0	0	0	0	0	0	0	0	0	0	0
علوم الفنون الجميلة والتطبيقية	على الملاك	1	3	0	1	0	0	0	0	0	0	0	0	1	4	5
	منسب	0	0	0	0	0	0	0	0	0	0	0	0	0	0	0
علوم الفقه والشريعة	على الملاك	1	4	0	3	0	0	0	0	0	0	0	0	1	7	8
	منسب	0	0	0	0	0	0	0	0	0	0	0	0	0	0	0
المجموع	على الملاك	50	123	12	38	0	0	0	1	0	0	0	0	63	161	224
	منسب	0	1	0	1	0	0	0	0	0	0	0	0	0	2	2
	مجموع	50	124	12	39	0	0	0	1	0	0	0	0	63	163	226

عدد العاملين في المدارس الدينية (الابتدائية) حسب المحافظة والجنس للعام الدراسي 2016/2017

جدول (44)

المحافظة	العاملون	
	ذكور	إناث
المجموع		
كركوك	1	7
ديالى	4	3
واسط	7	3
القادسية	10	6
المتن	0	2
ذي قار	0	8
ميسان	4	5
المجموع	26	34
المجموع	60	

عدد العاملين في المدارس الدينية (الابتدائية) حسب العنوان الوظيفي والشهادة والجنس للعام الدراسي 2017/2016

جدول (45)

العنوان الوظيفي	بدون شهادة		ابتدائية		متوسطة		اعدادية		دبلوم		بكالوريوس		دبلوم عالي		ماجستير		دكتوراه		اخرى		المجموع	
	أنث	ذكور	أنث	ذكور	أنث	ذكور	أنث	ذكور	أنث	ذكور	أنث	ذكور	أنث	ذكور	أنث	ذكور	أنث	ذكور	أنث	ذكور	أنث	مجموع
مدير	0	0	0	0	0	0	0	0	3	4	3	2	0	0	0	0	0	0	0	0	6	12
معاون مدير	0	0	0	0	0	0	0	0	4	2	1	3	0	0	0	0	0	0	0	0	5	10
الفنيين	0	0	0	0	0	0	0	0	0	0	0	0	0	0	0	0	0	0	0	0	0	0
العاملون في الادارة	0	1	0	0	0	0	1	5	1	3	1	0	0	0	0	0	0	0	0	4	8	12
العاملون في الخدمات	9	2	6	0	0	0	0	0	0	0	0	0	0	0	0	0	0	0	0	11	15	26
المجموع	9	3	6	0	0	0	1	5	8	9	5	5	5	1	0	0	0	0	0	26	34	60

عدد الطلبة العراقيين المقبولين والموجودين والتاركين في المدارس الدينية (المتوسطة) حسب المحافظة والصف والجنس للعام الدراسي 2016-2017

جدول (46)

المحافظة	عدد الطلبة	الصف الاول		الصف الثاني		الصف الثالث		المجموع	
		ذكور	إناث	ذكور	إناث	ذكور	إناث	مجموع	إناث
	مقبولين	23	29	0	0	0	0	29	52
صلاح الدين	موجودين	50	39	31	20	16	33	75	189
	تاركين	0	10	0	1	5	0	16	16
	مقبولين	0	33	0	0	0	0	33	33
كركوك	موجودين	0	51	0	24	21	0	96	96
	تاركين	0	3	0	2	1	0	6	6
	مقبولين	149	0	0	0	0	0	149	149
القادسية	موجودين	150	0	68	0	0	142	360	360
	تاركين	1	0	7	0	0	8	16	16
	مقبولين	184	144	0	0	0	0	328	328
ميسان	موجودين	184	144	29	70	62	99	588	588
	تاركين	0	0	0	0	0	0	0	0
	مقبولين	356	206	0	0	0	0	562	562
المجموع	موجودين	384	234	128	114	99	274	1233	1233
	تاركين	1	13	7	3	6	8	38	38

عدد الطلبة الراسبين في المدارس الدينية (المتوسطة) حسب المحافظة والصف والجنس للعام الدراسي 2016/2015

جدول (47)

المحافظة	الصف الاول		الصف الثاني		الصف الثالث		المجموع	
	ذكور	اناث	ذكور	اناث	ذكور	اناث	اناث	مجموع
كركوك	0	18	0	1	0	2	21	21
صلاح الدين	8	20	8	8	15	6	34	65
القادسية	4	0	14	0	12	0	0	30
المجموع	12	38	22	9	27	8	55	116

عدد الطلبة المتخرجين من المدارس الدينية (المتوسطة) حسب المحافظة والجنس للعام الدراسي 2015/2016

جدول (48)

المحافظة	المتخرجون		المجموع
	ذكور	إناث	
كركوك	0	21	21
صلاح الدين	25	0	25
القادسية	42	0	42
ميسان	35	40	75
المجموع	102	61	163

عدد العاملين في المدارس الدينية (المتوسطة) حسب المحافظة والجنس للعام الدراسي 2016/2017

جدول (51)

المحافظة	العاملون	
	ذكور	إناث
صلاحي الدين	4	4
كركوك	0	5
القادسية	5	1
ميسان	4	12
المجموع	13	22

عدد الطلبة العراقيين المقبولين والموجودين والتاركين في المدارس الدينية (الاعدادية) حسب المحافظة والصف والجنس للعام الدراسي
2017/2016

جدول (53)

المحافظة	عدد الطلبة	الصف الرابع		الصف الخامس		الصف السادس		المجموع	
		ذكور	إناث	ذكور	إناث	ذكور	إناث	مجموع	إناث
ديالى	مقبولين	0	4	0	0	0	0	4	4
	موجودين	0	4	5	4	10	13	21	36
	تاركين	0	0	4	0	2	0	0	6
بغداد	مقبولين	221	118	0	0	0	0	118	339
	موجودين	190	95	118	141	318	193	429	1055
	تاركين	1	6	37	3	11	25	34	83
بابل	مقبولين	27	0	0	0	0	0	0	27
	موجودين	27	0	0	0	0	0	0	27
	تاركين	0	0	0	0	0	0	0	0
كربلاء	مقبولين	0	0	0	0	0	0	0	0
	موجودين	0	0	0	0	0	6	6	6
	تاركين	0	0	0	0	0	0	0	0
القادسية	مقبولين	55	0	0	0	0	0	0	55
	موجودين	55	0	68	0	66	0	189	189
	تاركين	0	0	0	0	2	0	2	2
المجموع	مقبولين	303	122	0	0	0	0	122	425
	موجودين	272	99	191	145	394	212	857	1313
	تاركين	1	6	41	3	15	25	34	91

عدد الطلبة الراسبين في المدارس الدينية (الاعدادية) حسب المحافظة والصف والجنس للعام الدراسي
2016/2015

جدول (54)

المحافظة	الصف الرابع		الصف الخامس		الصف السادس		المجموع		
	ذكور	اناث	ذكور	اناث	ذكور	اناث	مجموع	اناث	
بغداد	0	1	1	3	2	3	3	7	10
القادسية	0	0	0	0	22	0	22	0	22
المجموع	0	1	1	3	24	3	25	7	32

عدد الطلبة المتخرجين من المدارس الدينية (الاعدادية) حسب المحافظة والجنس للعام الدراسي 2015/2016

جدول (55)

المحافظة	المتخرجون		المجموع
	ذكور	أناث	
ديالى	13	19	32
بغداد	153	182	335
القادسية	13	0	13
المجموع	179	201	380

عدد اعضاء الهيئة التدريسية في المدارس الدينية (الاعدادية) حسب المحافظة والشهادة والملاك والجنس للعام الدراسي 2017/2016

جدول (56)

المحافظة	الملاك	دبلوم		بكالوريوس		دبلوم عالي		ماجستير		دكتوراه		اخرى		المجموع	
		اناث	ذكور	اناث	ذكور	اناث	ذكور	اناث	ذكور	اناث	ذكور	اناث	ذكور	اناث	مجموع
ديالى	على الملاك	0	0	2	7	0	0	0	0	0	0	0	0	7	9
	منسب	0	0	0	0	0	0	0	0	0	0	0	0	0	0
بغداد	على الملاك	2	1	59	74	0	0	2	1	1	0	2	0	81	142
	منسب	0	1	2	7	0	0	3	0	1	0	0	0	11	14
بابل	على الملاك	0	0	0	12	0	0	1	0	0	0	0	0	13	13
	منسب	0	0	0	0	0	0	0	0	0	0	0	0	0	0
كربلاء	على الملاك	0	0	4	0	0	0	0	1	0	0	0	0	0	5
	منسب	0	0	0	0	0	0	0	0	0	0	0	0	0	0
القادسية	على الملاك	0	0	3	22	0	0	1	0	0	0	0	0	23	26
	منسب	0	0	1	1	0	0	0	0	0	0	0	0	1	2
المجموع	على الملاك	2	1	68	115	0	0	4	2	2	1	2	0	124	195
	منسب	0	1	3	8	0	0	3	0	1	0	0	0	12	16
	مجموع	2	2	71	123	0	0	7	2	2	2	0	2	136	211

عدد اعضاء الهيئة التدريسية في المدارس الدينية (الاعدادية) حسب الاختصاص والشهادة والملاك والجنس للعام الدراسي 2017/2016

جدول (57)

الاختصاص	الملاك	دبلوم		بكالوريوس		دبلوم عالي		ماجستير		دكتوراه		اخرى		المجموع
		اناث	ذكور	اناث	ذكور	اناث	ذكور	اناث	ذكور	اناث	ذكور	اناث	ذكور	
العلوم المصرفية	على الملاك	1	0	8	20	0	0	1	0	0	0	0	0	30
	منسب	0	0	2	4	0	0	0	0	0	0	0	0	6
العلوم الانسانية والاجتماعية	على الملاك	0	1	29	65	0	0	3	0	1	1	2	0	102
	منسب	0	1	1	1	0	0	0	0	1	0	0	0	4
العلوم الادارية الاقتصادية	على الملاك	0	0	3	0	0	0	0	0	0	0	0	0	3
	منسب	0	0	0	0	0	0	0	0	0	0	0	0	0
علوم الشريعة والفقه	على الملاك	1	0	26	25	0	0	0	0	1	0	0	0	53
	منسب	0	0	0	2	0	0	3	0	0	0	0	0	5
علوم القانون والتشريع	على الملاك	0	0	1	5	0	0	0	0	0	0	0	0	6
	منسب	0	0	0	0	0	0	0	0	0	0	0	0	0
علوم هندسية وتكنولوجية	على الملاك	0	0	1	0	0	0	0	0	0	0	0	0	1
	منسب	0	0	0	1	0	0	0	0	0	0	0	0	1
المجموع	على الملاك	2	1	68	115	0	0	4	0	2	1	2	0	195
	منسب	0	1	3	8	0	0	3	0	1	0	0	0	16
	مجموع	2	2	71	123	0	0	7	0	2	2	2	0	211

عدد العاملين في المدارس الدينية (الاعدادية) حسب المحافظة والجنس للعام الدراسي 2016/2017

جدول(58)

المحافظة	العاملون		المجموع
	ذكور	اناث	
ديالى	2	5	7
بغداد	50	34	84
بابل	4	2	6
كربلاء	2	0	2
القادسية	3	0	3
المجموع	61	41	102

عدد العاملين في المدارس الدينية (الاعدادية) حسب العنوان الوظيفي والشهادة والجنس للعام الدراسي 2017/2016

جدول (59)

العنوان الوظيفي	بدون شهادة		ابتدائية		متوسطة		اعدادية		دبلوم		بكالوريوس		دبلوم عالي		ماجستير		دكتوراه		اخرى		المجموع	
	أناث	ذكور	أناث	ذكور	أناث	ذكور	أناث	ذكور	أناث	ذكور	أناث	ذكور	أناث	ذكور	أناث	ذكور	أناث	ذكور	أناث	ذكور	أناث	ذكور
مدير	0	0	0	0	0	0	0	1	0	0	0	0	0	0	0	2	0	0	1	0	8	14
معاون مدير	0	0	0	0	0	0	1	0	2	0	6	5	0	0	0	0	2	0	0	0	11	16
الفنيين	0	0	0	4	1	0	0	0	0	0	0	0	0	0	0	0	0	0	0	0	5	5
العاملون في الإدارة	2	1	3	1	1	1	5	1	0	4	7	4	0	0	1	0	0	0	0	0	19	31
العاملون في الخدمات	4	3	3	4	2	4	3	1	0	3	0	1	0	0	0	0	0	0	0	0	12	28
المجموع	6	4	6	5	7	5	11	2	2	7	22	18	0	0	3	0	3	0	1	0	61	102

عدد الطلبة العراقيين المقبولين والموجودين والتاركين في المدارس الدينية (الثانوية) حسب المحافظة والصف والجنس للعام الدراسي 2017/2016

جدول (60)

الوزارة	الطلبة	الصف الاول		الصف الثاني		الصف الثالث		الصف الرابع		الصف الخامس		الصف السادس		المجموع
		ذكور	اناث	ذكور	اناث	ذكور	اناث	ذكور	اناث	ذكور	اناث	ذكور	اناث	
	مقبولين	183	58	0	0	0	0	21	13	0	0	0	0	275
صلاح الدين	موجودين	170	59	94	39	167	69	175	76	241	95	222	80	1487
	تاركين	18	1	28	4	34	7	18	3	34	2	14	2	165
	مقبولين	111	38	0	0	0	0	62	5	0	0	0	0	216
كركوك	موجودين	115	33	123	56	200	87	142	82	170	78	169	58	1313
	تاركين	14	9	13	3	13	8	13	8	4	6	2	1	94
	مقبولين	112	44	0	0	0	0	30	58	0	0	0	0	244
ديالى	موجودين	129	46	140	41	173	53	203	90	209	82	165	56	1387
	تاركين	9	1	10	3	11	5	13	3	3	0	9	0	67
	مقبولين	342	222	0	0	0	0	42	53	0	0	0	0	659
بغداد	موجودين	358	232	413	219	379	251	356	315	330	200	237	173	3463
	تاركين	27	29	40	26	53	22	30	17	19	15	10	9	297
	مقبولين	118	0	0	0	0	0	0	0	0	0	0	0	118
بابل	موجودين	120	0	119	0	113	0	102	0	107	0	120	0	681
	تاركين	0	0	1	0	0	0	0	0	0	0	0	0	1
	مقبولين	41	51	26	0	16	0	33	11	8	0	14	0	200
واسط	موجودين	41	57	17	38	15	64	39	22	16	35	17	19	380
	تاركين	0	0	0	0	0	0	0	0	1	0	1	0	2
	مقبولين	246	57	0	0	0	0	101	95	0	0	0	0	499
القادسية	موجودين	261	67	191	50	203	58	115	94	109	97	128	88	1461
	تاركين	4	0	6	2	7	4	14	2	4	5	6	4	58
	مقبولين	167	147	0	0	0	0	41	54	0	0	0	0	409
المتنى	موجودين	192	172	141	149	136	131	47	54	71	87	54	85	1319
	تاركين	3	1	3	2	6	1	2	0	1	0	1	2	22
	مقبولين	13	124	0	0	0	0	20	26	0	0	0	0	183
ذي قار	موجودين	13	124	11	99	10	86	20	87	30	80	20	72	652
	تاركين	0	0	0	0	0	0	0	0	0	0	0	1	1
	مقبولين	23	22	0	0	0	0	2	5	0	0	0	0	52
البصرة	موجودين	24	23	23	23	31	19	7	17	16	25	6	12	226
	تاركين	0	0	6	0	3	1	4	0	1	2	0	0	17
	مقبولين	1356	763	26	0	16	0	352	320	8	0	14	0	2855
المجموع	موجودين	1423	813	1272	714	1427	818	1206	837	1299	779	1138	643	12369
	تاركين	75	41	107	40	127	48	94	33	67	30	43	19	724

عدد الطلبة الراسبين في المدارس الدينية (الثانوية) حسب المحافظة والصف والجنس للعام الدراسي 2016/2015

جدول (61)

المحافظة	الصف الاول		الصف الثاني		الصف الثالث		الصف الرابع		الصف الخامس		الصف السادس		المجموع	
	اناث	ذكور	اناث	ذكور	اناث	ذكور	اناث	ذكور	اناث	ذكور	اناث	ذكور	اناث	مجموع
صلاح الدين	1	7	0	4	4	38	0	12	3	2	1	0	65	72
كركوك	4	18	5	21	2	47	6	21	1	5	2	0	114	132
ديالى	3	24	0	15	1	27	1	20	0	10	8	0	104	109
بغداد	37	41	8	47	23	129	9	23	5	11	15	3	266	351
بابل	0	2	0	3	0	6	0	2	0	0	6	0	19	19
واسط	2	0	1	0	1	0	0	0	3	0	0	0	0	7
القادسية	10	19	2	17	4	21	1	28	11	14	34	16	133	177
المتنى	26	26	8	28	10	37	0	8	2	2	11	12	112	170
ذي قار	0	0	0	0	2	0	0	0	0	0	0	4	0	6
البصرة	1	1	2	6	2	14	4	3	1	0	0	2	24	36
المجموع	84	138	26	141	49	319	21	117	25	45	77	37	837	1079

عدد الطلبة المتخرجين من المدارس الدينية (الثانوية) حسب المحافظة والجنس للعام الدراسي 2016/2015

جدول (62)

المحافظة	المتخرجون	
	نكور	أناث
صلاح الدين	232	120
كركوك	161	56
ديالى	124	94
بغداد	254	182
بابل	94	0
واسط	13	57
القادسية	63	67
المثنى	51	24
ذي قار	40	76
البصرة	8	6
المجموع	1040	682

عدد اعضاء الهيئة التدريسية في المدارس الدينية (الثانوية) حسب المحافظة والشهادة والملاك والجنس للعام الدراسي 2017/2016

جدول (63)

المحافظة	الملاك	دبلوم		بكالوريوس		دبلوم عالي		ماجستير		دكتوراه		اخرى		المجموع	
		اناث	ذكور	اناث	ذكور	اناث	ذكور	اناث	ذكور	اناث	ذكور	اناث	ذكور	اناث	مجموع
صلاح الدين	علي الملاك	0	1	0	0	0	0	0	0	0	0	0	0	90	223
	منسب	0	0	0	0	0	0	0	0	0	0	0	0	13	35
كركوك	علي الملاك	0	0	0	0	0	0	0	0	0	0	0	0	61	130
	منسب	0	0	0	0	0	0	0	0	0	0	0	0	1	24
ديالى	علي الملاك	0	1	0	0	0	0	0	0	0	0	0	0	38	144
	منسب	0	0	0	0	0	0	0	0	0	0	0	0	12	46
بغداد	علي الملاك	1	0	1	1	1	1	18	27	5	0	0	0	207	452
	منسب	0	1	0	1	0	1	5	9	1	0	0	0	52	92
بابل	علي الملاك	0	0	0	0	0	0	0	0	0	0	0	0	17	66
	منسب	0	0	0	0	0	0	0	0	0	0	0	0	1	1
واسط	علي الملاك	0	0	0	0	0	0	0	1	0	0	0	0	31	95
	منسب	0	0	0	0	0	0	0	0	0	0	0	0	10	11
القادسية	علي الملاك	0	0	0	0	0	0	2	0	0	0	0	0	78	142
	منسب	0	0	0	0	0	0	0	0	0	0	0	0	0	4
المتن	علي الملاك	0	0	0	0	0	0	0	0	0	0	0	0	28	58
	منسب	0	0	0	0	0	0	0	0	0	0	0	0	10	11
ذي قار	علي الملاك	0	0	0	0	0	0	0	0	0	0	0	0	47	83
	منسب	0	0	0	0	0	0	0	0	0	0	0	0	2	2
البصرة	علي الملاك	0	0	0	0	0	0	1	0	0	0	0	0	10	22
	منسب	0	0	0	0	0	0	1	0	0	0	0	0	6	11
المجموع	علي الملاك	1	2	1	1	1	1	24	75	19	0	0	2	607	1415
	منسب	0	1	0	1	0	1	7	15	6	0	0	0	107	237
	مجموع	1	3	1	2	1	2	31	90	25	0	0	2	714	1652

عدد اعضاء الهيئة التدريسية في المدارس الدينية (الثانوية) حسب الاختصاص والشهادة والملاك والجنس للعام الدراسي 2016/2017

جدول (64)

الاختصاص	الملاك	دبلوم		بكالوريوس		دبلوم عالي		ماجستير		دكتوراه		اخرى		المجموع		
		اناث	ذكور	اناث	ذكور	اناث	ذكور	اناث	ذكور	اناث	ذكور	اناث	ذكور	اناث	مجموع	
العلوم الصرفة	علي الملاك	0	1	0	160	0	0	0	5	2	0	0	0	174	162	336
	منسب	0	0	0	26	0	0	0	0	0	0	0	0	20	26	46
العلوم الانسانية والاجتماعية	علي الملاك	0	0	0	262	0	0	14	10	3	0	2	372	272	644	
	منسب	0	0	0	46	0	0	3	3	0	0	0	49	49	98	
العلوم الادارية والاقتصادية	علي الملاك	1	0	0	6	0	1	0	1	0	0	0	4	8	12	
	منسب	0	0	0	1	0	0	0	0	0	0	0	0	1	1	
العلوم الزراعية	علي الملاك	0	0	0	1	0	0	0	0	0	0	0	0	1	1	
	منسب	0	0	0	0	0	0	0	0	0	0	0	1	0	1	
علوم الفقه والشريعة	علي الملاك	0	1	1	150	1	1	55	11	16	0	0	251	162	413	
	منسب	1	0	0	26	0	1	12	4	4	0	0	58	30	88	
علوم القانون والتشريع	علي الملاك	0	0	0	1	0	0	1	0	0	0	0	7	1	8	
	منسب	0	0	0	1	0	0	0	0	2	0	0	2	1	3	
علوم هندسية وتكنولوجية	علي الملاك	0	0	0	1	0	0	0	0	0	0	0	0	1	1	
	منسب	0	0	0	0	0	0	0	0	0	0	0	0	0	0	
المجموع	علي الملاك	1	2	1	581	1	1	75	24	19	0	2	808	607	1415	
	منسب	0	1	0	100	0	1	15	7	6	0	0	130	107	237	
	مجموع	1	3	1	681	1	2	90	31	25	0	2	938	714	1652	

عدد العاملين في المدارس الدينية (الثانوية) حسب المحافظة والجنس للعام الدراسي 2017/2016

جدول (65)

المحافظة	العاملون	
	ذكور	إناث
صلاح الدين	84	26
كركوك	46	16
ديالى	43	11
بغداد	180	98
بابل	14	4
واسط	16	8
القادسية	18	20
المتشي	6	6
ذي قار	12	14
البصرة	12	3
المجموع	431	206

عدد العاملين في المدارس الدينية (الثانوية) حسب العنوان الوظيفي والشهادة والجنس للعام الدراسي 2017/2016

جدول (66)

العنوان الوظيفي	بدون شهادة		ابتدائية		متوسطة		اعدادية		دبلوم		بكالوريوس		دبلوم عالي		ماجستير		دكتوراه		اخرى		المجموع		
	أنثى	ذكور	أنثى	ذكور	أنثى	ذكور	أنثى	ذكور	أنثى	ذكور	أنثى	ذكور	أنثى	ذكور	أنثى	ذكور	أنثى	ذكور	أنثى	ذكور	أنثى	ذكور	
مدير	0	0	0	0	0	0	0	0	0	0	0	0	0	0	0	0	0	0	0	0	0	0	0
معاون مدير	0	0	0	0	0	0	0	0	0	0	0	0	0	0	0	0	0	0	0	0	0	0	0
الفنيين	3	0	7	0	5	1	9	0	9	3	7	0	0	0	0	0	0	0	0	0	4	40	4
العاملون في الإدارة	1	0	9	1	3	10	23	15	9	16	44	43	16	9	15	2	1	0	0	0	0	86	178
العاملون في الخدمات	62	24	80	21	14	4	16	0	2	0	5	0	0	0	0	0	0	0	2	0	0	49	230
المجموع	66	24	96	22	22	15	48	15	20	20	151	106	106	20	20	22	4	4	2	0	206	637	

القسم الخامس

اعداديات التمريض والقبالة والتوليد

عدد الطلبة المقبولين والموجودين والتاركيين في إعداديات التمريض والقبالة والتوليد حسب المحافظة والصف والجنس للعام الدراسي 2017/2016

جدول (67)

المحافظة	الطالبة	الصف الرابع		الصف الخامس		الصف السادس		المجموع
		ذكور	إناث	ذكور	إناث	ذكور	إناث	
صلاح الدين	مقبولين	0	123	0	0	0	0	123
	موجودين	0	123	0	93	0	58	274
	تاركيين	0	0	0	1	0	0	1
كركوك	مقبولين	0	41	0	0	0	0	41
	موجودين	0	42	0	100	0	102	244
	تاركيين	0	1	0	3	0	1	5
ديالى	مقبولين	0	0	0	0	0	0	0
	موجودين	0	0	0	30	0	91	121
	تاركيين	0	0	0	0	0	0	0
بغداد	مقبولين	0	631	0	0	0	0	631
	موجودين	0	674	0	673	0	665	2012
	تاركيين	0	18	0	18	0	26	62
بابل	مقبولين	0	173	0	0	0	0	173
	موجودين	0	190	0	180	0	163	533
	تاركيين	0	0	0	0	0	0	0
واسط	مقبولين	0	156	0	0	0	0	156
	موجودين	0	218	0	168	0	177	563
	تاركيين	0	60	0	70	0	79	209
كربلاء	مقبولين	0	273	0	0	0	0	273
	موجودين	0	240	0	212	0	334	786
	تاركيين	0	33	0	8	0	0	41
النجف	مقبولين	0	0	0	0	0	0	0
	موجودين	0	0	0	275	0	388	663
	تاركيين	0	0	0	3	0	0	3
القادسية	مقبولين	0	90	0	0	0	0	90
	موجودين	0	96	0	185	0	119	400
	تاركيين	0	6	0	6	0	1	13
المتشي	مقبولين	0	34	0	0	0	0	34
	موجودين	0	38	0	73	0	65	176
	تاركيين	0	1	0	0	0	0	1
ذي قار	مقبولين	0	177	0	0	0	0	177
	موجودين	0	177	0	275	0	448	900
	تاركيين	0	0	0	1	0	7	8
ميسان	مقبولين	0	115	0	0	0	0	115
	موجودين	0	115	0	164	0	159	438
	تاركيين	0	0	0	0	0	0	0
البصرة	مقبولين	0	158	0	0	0	0	158
	موجودين	0	171	0	168	0	145	484
	تاركيين	0	2	0	10	0	5	17
المجموع	مقبولين	0	1971	0	0	0	0	1971
	موجودين	0	2084	0	2596	0	2914	7594
	تاركيين	0	121	0	120	0	119	360

عدد الطلبة الراسبين في إعداديات التمريض والقبالة والتوليد حسب المحافظة والصف والجنس للعام الدراسي 2016/2015

جدول (68)

المحافظة	الصف الرابع		الصف الخامس		الصف السادس		المجموع		مجموع
	ذكور	إناث	ذكور	إناث	ذكور	إناث	ذكور	إناث	
كركوك	0	2	0	1	0	1	0	4	4
ديالى	0	0	0	0	0	1	0	1	1
بغداد	0	13	0	7	0	36	0	56	56
بابل	0	12	0	2	0	1	0	15	15
واسط	0	2	0	0	0	4	0	6	6
كربلاء	0	6	0	5	0	10	0	21	21
النجف	0	10	0	6	0	0	0	16	16
المتن	0	5	0	2	0	10	0	17	17
القادسية	0	12	0	4	0	2	0	18	18
البصرة	0	15	0	4	0	5	0	24	24
المجموع	0	77	0	31	0	70	0	178	178

عدد الطلبة المتخرجين من إعداديات التمريض والقبالة والتوليد حسب المحافظة والجنس للعام الدراسي
2016/2015

جدول (69)

المحافظة	المتخرجون		مجموع
	ذكور	إناث	
صلاح الدين	0	12	12
كركوك	0	93	93
ديالى	0	126	126
بغداد	0	592	592
بابل	0	229	229
كربلاء	0	271	271
النجف	0	253	253
القادسية	0	92	92
المتنّى	0	56	56
واسط	0	169	169
ذي قار	0	321	321
ميسان	0	126	126
البصرة	0	121	121
المجموع	0	2461	2461

عدد أعضاء الهيئة التدريسية في إعداديات التمريض والقبالة والتوليد حسب المحافظة والملاك والشهادة والجنس للعام الدراسي 2017/2016

جدول (70)

المحافظة	الملاك	دبلوم		بكالوريوس		دبلوم عالي		ماجستير		دكتوراه		أخرى		المجموع	
		أنثى	ذكور	أنثى	ذكور	أنثى	ذكور	أنثى	ذكور	أنثى	ذكور	أنثى	ذكور	أنثى	مجموع
صلاح الدين	على الملاك	3	1	6	1	0	0	0	0	0	0	0	0	9	11
	منسب	0	0	1	1	0	0	0	0	0	0	0	0	1	2
كركوك	على الملاك	0	0	22	6	0	0	0	0	0	0	0	0	22	28
	منسب	0	0	3	0	0	0	0	0	0	0	0	0	3	3
ديالى	على الملاك	0	0	9	1	0	0	0	0	0	0	0	0	9	10
	منسب	0	0	1	0	0	0	0	0	0	0	0	0	1	1
بغداد	على الملاك	14	0	94	5	1	0	0	3	0	0	1	0	112	118
	منسب	0	0	6	3	0	0	0	0	0	0	0	0	6	9
بابل	على الملاك	6	2	26	16	0	0	0	0	0	0	0	0	32	50
	منسب	0	0	0	0	0	0	0	0	0	0	0	0	0	0
كربلاء	على الملاك	3	1	26	2	0	0	0	1	0	0	0	0	30	33
	منسب	0	1	0	0	0	0	0	0	0	0	0	1	0	1
النجف	على الملاك	15	0	34	10	0	0	0	1	0	0	0	0	50	60
	منسب	0	0	0	1	0	0	0	0	0	0	0	0	0	1
القادسية	على الملاك	0	0	24	2	0	0	0	0	0	0	0	0	24	26
	منسب	0	0	3	1	0	0	0	0	0	0	0	0	3	4
المتنى	على الملاك	2	0	1	3	0	0	0	0	0	0	0	0	3	6
	منسب	0	1	0	1	0	0	0	1	0	0	0	0	1	3
واسط	على الملاك	3	0	25	12	1	0	0	0	0	0	1	0	28	41
	منسب	0	0	4	1	0	0	0	0	0	0	0	0	5	6
ذي قار	على الملاك	20	1	20	14	0	0	0	1	0	0	0	0	41	56
	منسب	2	1	1	2	0	0	0	0	0	0	0	0	3	6
ميسان	على الملاك	1	1	15	11	0	0	0	1	0	0	0	0	17	29
	منسب	0	0	3	2	0	0	0	0	0	0	0	0	3	5
البصرة	على الملاك	0	0	14	8	0	0	0	0	0	0	0	0	14	22
	منسب	0	0	0	0	0	0	0	0	0	0	0	0	0	0
المجموع	على الملاك	67	6	316	91	2	0	0	7	0	0	2	0	391	490
	منسب	2	3	22	12	0	1	0	1	0	1	0	0	26	41
	مجموع	69	9	338	103	2	1	0	8	0	1	2	0	417	531

عدد أعضاء الهيئة التدريسية في إعدديات التمريض والقبالة والتوليد حسب الاختصاص والملاك والشهادة والجنس للعام الدراسي 2017/2016

جدول (71)

الاختصاص	الملاك	دبلوم		بكالوريوس		دبلوم عالي		ماجستير		دكتوراه		أخرى		المجموع
		أنث	ذكور	أنث	ذكور	أنث	ذكور	أنث	ذكور	أنث	ذكور	أنث	ذكور	
التمريض	على الملاك	5	60	47	156	2	0	0	5	0	0	0	0	275
	منسب	2	1	1	6	0	0	0	0	0	0	0	0	10
الصيدلة	على الملاك	0	1	3	1	0	0	0	0	0	0	0	0	5
	منسب	0	0	0	0	0	0	0	0	0	0	0	0	0
العلوم الادارية والاقتصادية	على الملاك	1	2	0	6	0	0	0	0	0	0	0	0	9
	منسب	0	0	1	4	0	1	0	0	0	0	0	0	6
العلوم الانسانية والاجتماعية	على الملاك	0	0	0	89	33	0	0	1	0	0	0	0	123
	منسب	0	0	0	7	8	0	0	1	0	0	0	0	16
العلوم الزراعية	على الملاك	0	0	0	1	0	0	0	0	0	0	0	0	1
	منسب	0	0	0	0	0	0	0	0	0	0	0	0	0
العلوم الصرفة	على الملاك	0	1	6	39	6	1	0	0	0	0	0	0	46
	منسب	1	1	1	4	1	1	0	0	0	0	0	0	7
العلوم الطبية	على الملاك	0	3	2	16	2	0	0	1	0	1	0	0	23
	منسب	0	0	1	1	1	0	0	0	0	0	0	0	2
علوم الشريعة والفقاه	على الملاك	0	0	0	7	0	0	0	0	0	0	0	0	7
	منسب	0	0	0	0	0	0	0	0	0	0	0	0	0
علوم القانون والتشريع	على الملاك	0	0	0	1	0	0	0	0	0	0	0	0	1
	منسب	0	0	0	0	0	0	0	0	0	0	0	0	0
المجموع	على الملاك	6	67	91	316	2	0	0	7	0	1	0	0	490
	منسب	3	2	12	22	0	1	0	1	0	0	0	0	41
	المجموع	9	69	103	338	2	1	0	8	0	1	0	0	531

عدد أعضاء الهيئة التدريسية في إعداديات التمريض والقبالة والتوليد حسب المحافظة والملاك والشهادة والجنس للعام الدراسي 2017/2016

جدول (72)

الاختصاص	الملاك	بدون شهادة		ابتدائية		متوسطه		اعدادية		دبلوم		بكالوريوس		المجموع	
		أنث	ذكور	أنث	ذكور	أنث	ذكور	أنث	ذكور	أنث	ذكور	أنث	ذكور	أنث	مجموع
صلاح الدين	على الملاك	0	0	0	0	0	0	0	0	0	0	0	0	3	3
	منسب	0	0	0	0	0	0	0	0	0	0	0	0	0	0
كركوك	على الملاك	0	0	0	0	0	0	0	0	0	0	0	0	5	3
	منسب	0	0	0	0	0	0	0	0	0	0	0	0	1	1
ديالى	على الملاك	0	0	0	0	0	0	0	0	0	0	0	0	7	6
	منسب	0	0	0	0	0	0	0	0	0	0	0	0	0	0
بابل	على الملاك	0	0	0	0	0	0	0	0	0	0	0	0	5	3
	منسب	0	0	0	0	0	0	0	0	0	0	0	0	0	0
كربلاء	على الملاك	0	0	0	0	0	0	0	0	0	0	0	0	16	13
	منسب	0	0	0	0	0	0	0	0	0	0	0	0	1	1
القادسية	على الملاك	0	0	0	0	0	0	0	0	0	0	0	0	13	13
	منسب	0	0	0	0	0	0	0	0	0	0	0	0	0	0
المتنى	على الملاك	0	0	0	0	0	0	0	0	0	0	0	0	6	4
	منسب	0	0	0	0	0	0	0	0	0	0	0	0	0	0
واسط	على الملاك	0	0	0	0	0	0	0	0	0	0	0	0	31	21
	منسب	0	0	0	0	0	0	0	0	0	0	0	0	2	2
ذي قار	على الملاك	0	0	0	0	0	0	0	0	0	0	0	0	9	3
	منسب	0	0	0	0	0	0	0	0	0	0	0	0	0	0
البصرة	على الملاك	0	0	0	0	0	0	0	0	0	0	0	0	13	12
	منسب	0	0	0	0	0	0	0	0	0	0	0	0	0	0
المجموع	على الملاك	0	0	0	0	0	0	0	0	0	0	0	0	108	81
	منسب	0	0	0	0	0	0	0	0	0	0	0	0	4	4
	المجموع	0	0	0	0	0	0	0	0	0	0	0	0	112	85

عدد أعضاء الهيئة التدريسية في إعداديات التمريض والقبالة والتوليد حسب الاختصاص والملاك والشهادة والجنس للعام الدراسي 2017/2016

جدول (73)

الاختصاص	الملاك	بدون شهادة		ابتدائية		متوسطه		اعدادية		دبلوم		بكالوريوس		المجموع			
		أنث	ذكور	أنث	ذكور	أنث	ذكور	أنث	ذكور	أنث	ذكور	أنث	ذكور	أنث	مجموع		
التمريض	على الملاك	0	0	0	0	0	0	0	0	1	14	60	11	17	25	78	103
	منسب	0	0	0	0	0	0	0	0	0	0	2	0	2	0	4	4
العلوم الطبية	على الملاك	0	0	0	0	0	0	0	0	0	2	3	0	0	2	3	5
	منسب	0	0	0	0	0	0	0	0	0	0	0	0	0	0	0	0
المجموع	على الملاك	0	0	0	0	0	0	0	0	1	16	63	11	17	27	81	108
	منسب	0	0	0	0	0	0	0	0	0	0	2	0	2	0	4	4
	المجموع	0	0	0	0	0	0	0	0	1	16	65	11	19	27	85	112

عدد العاملين في إعداديات التمريض والقبالة والتوليد حسب المحافظة والجنس للعام الدراسي
2017 / 2016

جدول (74)

المحافظة	العاملون		مجموع
	ذكور	اناث	
صلاح الدين	4	2	6
كركوك	5	11	16
ديالى	4	6	10
بغداد	12	44	56
بابل	5	13	18
كربلاء	5	11	16
النجف	3	16	19
القادسية	5	21	26
المتن	3	2	5
واسط	17	19	36
ذي قار	16	28	44
ميسان	19	26	45
البصرة	5	13	18
المجموع	103	212	315

عدد العاملين في إعداديات التمريض والقبالة والتوليد حسب العنوان الوظيفي والشهادة والجنس للعام الدراسي 2016 / 2017

جدول (75)

العنوان الوظيفي	بدون شهادة		ابتدائية		متوسطة		اعدادية		دبلوم		بكالوريوس		دبلوم عالي		ماجستير		دكتوراه		اخرى		المجموع		
	ذكور	اناث	ذكور	اناث	ذكور	اناث	ذكور	اناث	ذكور	اناث	ذكور	اناث	ذكور	اناث	ذكور	اناث	ذكور	اناث	ذكور	اناث	ذكور	اناث	مجموع
مدير	0	0	0	0	0	0	0	0	0	0	0	0	0	0	0	0	0	0	0	0	0	0	40
معاون مدير	0	0	0	0	0	0	0	0	0	0	0	0	0	0	0	0	0	0	0	0	0	0	46
الفنيين	1	0	2	0	0	1	2	2	5	13	12	21	13	5	2	0	1	0	0	0	0	0	60
العاملون في الادارة	0	1	0	0	4	7	8	26	1	33	3	9	3	1	0	0	0	0	0	0	0	0	92
العاملون في الخدمات	8	26	19	9	4	2	3	0	0	6	0	0	0	0	0	0	0	0	0	0	0	0	77
المجموع	9	27	21	9	8	10	13	29	11	57	39	77	39	11	2	3	0	0	0	0	0	0	315

القسم السادس

مراكز التدريب للدورات المهنية والتطويرية
(التابعة للقطاع الحكومي)

عدد الدورات المهنية ومدتها وعدد المتدربين والراسبين والتاركين والناجحين في مراكز التدريب (التابعة للقطاع الحكومي) حسب الوزارة والجنس لسنة 2016

جدول (76)

الوزارة	عدد الدورات حسب مدتها												أقل من شهر	3-1 شهر	6-3 شهر	6 أشهر فاكثر
	المتدربون			الراسبون			التاركون			الناجحون						
	مج	أ	ذ	مج	أ	ذ	مج	أ	ذ	مج	أ	ذ	مج	أ	ذ	
الشباب والرياضة	19	0	0	0	0	0	0	0	0	294	143	151	0	0	0	
الصحة	57	0	0	0	0	0	0	0	0	693	388	305	0	0	0	
النقل	5	0	0	0	0	0	0	0	0	110	28	82	0	0	0	
العدل	22	0	0	0	0	0	0	0	0	333	150	183	0	0	0	
الزراعة	5	0	0	0	0	0	0	0	0	69	59	10	0	0	0	
الإعمار والإسكان والبلديات والأشغال العامة	2	0	0	0	0	0	0	0	0	15	6	9	0	0	0	
التربية	13	6	0	0	0	0	0	0	0	436	341	95	38	38	0	
التجارة	7	0	0	0	0	0	0	0	0	64	6	58	0	0	0	
العمل والشؤون الاجتماعية	419	35	520	17	6189	7775	13964	65	50	115	374	5805	693	7351	13156	
النفط	139	5	0	0	0	0	0	0	0	2281	31	2250	0	0	0	
المجموع	688	41	525	17	9332	8927	18259	65	50	115	412	8948	731	8465	17413	

عدد الدورات المهنية ومدتها وعدد المتدربين والراسبين والتاركين والناجحين في مراكز التدريب (التابعة للقطاع الحكومي) حسب المهنة والجنس لسنة 2016

جدول (77)

المهنة	عدد الدورات حسب مدتها						المتدربون			الراسبون			التاركون			الناجحون	
	أقل من شهر	1-3 شهر	3-6 شهر	6 أشهر فأكثر	مج	ذ	أ	ذ	مج	أ	ذ	مج	أ	ذ	أ	ذ	
صيانة أجهزة كهربائية	0	1	2	0	18	18	0	0	0	0	0	4	0	4	0	14	
السلامة الصناعية	1	0	0	0	45	37	8	0	0	0	0	0	0	0	8	45	
قيادة سيارات	7	2	0	0	87	81	6	0	0	0	0	9	0	9	6	78	
ميكانيكي سيارات	0	9	2	1	157	131	26	0	0	0	0	1	28	29	25	128	
سيراميك	2	1	0	0	29	12	17	0	0	0	0	0	0	0	17	29	
خياطة	32	143	4	3	2757	2553	204	9	9	0	9	210	0	210	2334	2538	
تصنيع الكرفانات	2	0	0	0	32	13	19	0	0	0	0	0	0	0	19	32	
تصنيع الحافلات	1	0	0	0	12	12	0	0	0	0	0	0	0	0	0	12	
اللحام	4	10	7	1	321	321	0	1	0	1	1	18	0	18	0	302	
صيانة موبائل	0	10	3	1	241	216	25	11	0	11	11	5	36	41	20	189	
الإلكترون	1	4	1	0	93	65	28	2	2	4	4	3	4	7	23	82	
نجارة	8	15	0	1	242	237	5	2	1	2	3	0	0	0	4	239	
طباعة	1	2	0	1	46	36	10	1	1	2	1	0	7	7	9	37	
التمريض	57	0	0	0	693	388	305	0	0	0	0	0	0	0	388	693	
الرسم	3	1	0	0	46	30	16	0	0	0	0	0	0	0	16	46	
فنية عامة	6	0	0	0	92	92	0	0	0	0	0	0	0	0	92	92	
المهارات الحياتية	37	3	0	0	291	87	204	0	0	0	0	2	5	7	199	284	
الحاسوب	2	73	0	1	1113	448	665	4	2	6	6	27	44	71	619	1036	
خرافة	3	1	0	0	34	34	0	0	0	0	0	0	0	0	0	34	
تصليح مكانن	1	1	0	0	31	25	6	3	2	5	5	0	0	0	4	26	
استخراج النفط	80	0	0	0	1297	4	1293	0	0	0	0	0	0	0	4	1297	

تابع جدول (77)

المهنة	عدد الدورات حسب مدتها					المتدربون			الراسبون			التاركون			الناجحون	
	أقل من شهر	1-3 شهر	3-6 شهر	6 أشهر فأكثر	ذ	أ	مج	ذ	أ	مج	ذ	أ	مج	ذ	أ	مج
حدادة	0	12	0	0	90	0	90	0	0	0	0	0	0	0	90	0
تأسيسات الكهرباء	3	10	10	2	291	47	338	1	2	3	0	26	26	0	264	45
حلاقة	9	134	2	2	1077	1675	2752	34	26	60	77	93	170	966	1556	2522
مصاعد كهربائية	1	0	0	0	6	1	7	0	0	0	0	0	0	6	1	7
ابتكار الاعمال	280	21	0	0	2407	2307	4714	0	0	0	3	26	29	2404	2281	4685
صيانة الحاسوب	1	16	0	1	151	106	257	0	0	0	23	5	28	128	101	229
اعمال يدوية	10	21	0	1	150	213	363	0	0	0	0	0	0	150	213	363
كاب	62	4	0	0	169	279	448	0	0	0	6	10	16	163	269	432
تفصيل وخباطة	2	5	0	0	0	138	138	0	0	0	0	9	9	0	129	129
صيانة مولدات	1	2	0	0	33	3	36	4	0	4	0	0	0	29	3	32
ميكانيكي	26	1	0	0	393	1	394	0	0	0	0	0	0	393	1	394
التكيف	3	11	10	0	266	15	281	1	4	5	41	0	41	224	11	235
تأسيسات صحية	4	9	0	0	108	20	128	0	0	0	7	0	7	101	20	121
كهربائي	36	0	0	1	506	28	534	0	0	0	0	0	0	506	28	534
بناء وانشاءات	0	2	0	0	13	6	19	1	1	2	0	0	0	12	5	17
ميكانيك عام	1	0	0	0	41	2	43	0	0	0	0	0	0	41	2	43
اعمال حرفية	1	1	0	0	25	9	34	0	0	0	1	1	2	24	8	32
جلود	0	0	0	1	1	5	6	0	0	0	0	0	0	1	5	6
المجموع	688	525	41	17	9332	8927	18259	65	50	115	319	412	731	8948	8465	17413

تابع جدول (78)

الوزارة	عدد الدورات حسب مدتها															
	أقل من شهر	3-1 شهر	6-3 أشهر	6 أشهر فاكتر	ذ	أ	مج	ذ	أ	مج	ذ	أ	مج	ذ	أ	مج
الثقافة	85	21	0	0	684	532	1216	0	0	0	0	0	0	0	0	1216
مجلس محافظة النجف	53	0	0	0	796	206	1002	22	0	22	0	0	0	0	0	980
التخطيط	279	5	0	0	2054	2195	4249	2	1	1	2	0	2	0	0	4245
أمانة بغداد	162	0	0	0	1854	1035	2889	11	0	11	0	0	0	0	0	2878
الصناعة والمعادن	13	0	0	0	520	214	734	0	0	0	0	0	0	0	0	734
الكهرباء	916	0	0	0	9516	5724	15240	0	0	0	0	0	0	0	0	15240
العمل والشؤون الاجتماعية	312	110	2	0	2828	3714	6542	8	4	12	89	125	214	12	0	6316
التعليم العالي والبحث العلمي	929	22	1	0	9163	8533	17696	10	2	12	7	5	12	5	0	17672
المالية	118	29	0	0	2863	2185	5048	0	0	0	0	0	0	0	0	5048
النفط	1901	2	27	0	27605	10055	37660	5	1	6	4	0	4	0	0	37650
العلوم والتكنولوجيا	22	0	0	0	82	101	183	0	0	0	0	0	0	0	0	183
شبكة الاعلام	85	0	0	0	610	390	1000	0	0	0	0	0	0	0	0	1000
المجموع	11032	221	47	12	119226	82504	201730	84	21	105	188	290	478	290	0	201147

عدد الدورات التطويرية ومدتها وعدد المتدربين والراسبين والتاركين والناجحين في مراكز التدريب (التابعة للقطاع الحكومي) حسب موضوع الدورة والجنس لسنة 2016

جدول (79)

موضوع الدورة	عدد الدورات حسب مدتها														
	أقل من شهر	1-3 شهر	3-6 أشهر	أكثر من 6 أشهر	متدربون	الراسبون	التاركون	الناجحون	مجموع	متدربون	الراسبون	التاركون	الناجحون	مجموع	مجموع
علوم صرفة	2009	22	4	0	15208	11393	26601	26568	11368	15200	33	25	8	0	0
لغات	631	49	27	0	7262	7123	14385	14257	7048	7209	124	75	49	4	0
احصاء	126	4	0	0	1572	871	2443	2429	866	1563	14	5	9	0	0
اسعافات اولية	25	0	0	0	427	301	728	728	301	427	0	0	0	0	0
تمريض	133	0	0	0	1657	1183	2840	2840	1183	1657	0	0	0	0	0
علوم انسانية	907	21	2	0	10708	6982	17690	17654	6973	10681	15	9	6	21	0
قانونية	132	2	0	0	1328	852	2180	2180	852	1328	0	0	0	0	0
علوم زراعية	159	0	0	0	4169	468	4637	4637	468	4169	0	0	0	0	0
مالية	463	18	0	0	4951	4212	9163	9163	4212	4951	0	0	0	0	0
دبلوماسية	39	0	0	0	627	269	896	896	269	627	0	0	0	0	0
ادارية	1816	18	0	0	15928	10930	26858	26800	10912	15888	42	15	27	16	3
الامن الداخلي	175	0	0	0	4426	526	4952	4942	524	4418	2	2	0	8	0
اقتصادية	164	13	0	0	1081	1346	2427	2389	1313	1076	36	33	3	2	0
اجتماعية وثقافية	403	3	4	0	5173	5318	10491	10459	5307	5152	20	9	11	12	2
حاسبات	1567	55	1	0	16017	11366	27383	27241	11275	15966	117	76	41	25	15
علوم طبية	505	6	0	3	5934	3816	9750	9750	3816	5934	0	0	0	0	0
ثقافة صحية	56	0	0	0	1074	806	1880	1880	806	1074	0	0	0	0	0
اخرى	1722	10	9	9	21684	14742	36426	36334	14700	21634	75	41	34	17	1
المجموع	11032	221	47	12	119226	82504	201730	201147	82193	118954	478	290	188	105	21

عدد أعضاء الهيئة التدريسية في مراكز التدريب (التابعة للقطاع الحكومي) حسب الوزارة والشهادة والجنس السنة 2016

جدول (80)

الوزارة	دبلوم		بكالوريوس		دبلوم عالي		ماجستير		دكتوراه		اخرى		المجموع	
	أناث	ذكور	أناث	ذكور	أناث	ذكور	أناث	ذكور	أناث	ذكور	أناث	ذكور	أناث	مجموع
ديوان الرقابة المالية	0	0	3	2	0	0	6	0	26	31	0	0	33	68
الشباب والرياضة	0	0	7	20	0	0	0	0	0	0	0	0	20	27
الصحة	13	10	67	69	21	20	23	25	17	38	0	0	162	303
البيئة	0	0	2	13	0	0	0	0	0	0	0	0	13	15
النقل	0	3	20	47	0	0	1	2	0	0	0	1	53	74
الهجرة والمهجرين	1	0	4	3	0	0	0	2	1	0	0	0	6	11
الزراعة	2	0	14	85	0	1	1	6	0	5	0	1	98	115
ديوان الوقف الشيعي	1	5	3	6	0	0	0	0	0	2	0	0	13	17
العدل	1	2	6	29	0	0	0	2	0	1	0	0	34	41
مجلس القضاء الأعلى	0	0	0	38	0	0	0	3	0	0	0	0	41	41
الاتصالات	0	0	0	0	0	0	0	0	1	2	0	0	2	3
الموارد المائية	0	1	4	8	0	0	0	0	0	0	0	0	9	13
الاعمار والاسكان والبلديات والاشغال العامة	5	7	66	179	1	0	6	9	2	2	1	0	197	278
البنك المركزي العراقي	0	22	17	0	0	1	3	12	7	7	0	0	42	69
التربية	48	94	251	430	2	1	17	39	7	15	3	0	579	907

تابع جدول (80)

الوزارة	دبلوم		بكالوريوس		دبلوم عالي		ماجستير		دكتوراه		اخرى		المجموع	
	اناث	ذكور	اناث	ذكور	اناث	ذكور	اناث	ذكور	اناث	ذكور	اناث	ذكور	اناث	مجموع
ديوان الوقف السني	0	3	1	4	0	0	0	0	1	1	6	11	14	27
التجارة	0	5	15	16	2	0	3	8	1	5	0	0	34	55
الثقافة	0	0	13	29	0	0	0	2	1	0	0	0	31	45
مجلس محافظة النجف	0	4	3	28	0	2	4	0	0	1	0	0	39	42
التخطيط	0	0	34	26	2	1	6	12	0	2	0	0	41	83
أمانة بغداد	0	0	5	14	0	0	2	0	1	1	0	0	15	23
العمل والشؤون الاجتماعية	7	7	17	20	0	1	0	3	0	0	0	4	37	65
التعليم العالي والبحث العلمي	1	0	44	106	2	2	55	137	70	297	0	0	542	714
الكهرباء	1	0	19	40	0	1	2	1	1	0	1	0	42	65
المالية	1	3	24	81	2	6	7	21	5	11	1	2	123	164
النفط	0	9	3	72	0	2	3	10	0	7	0	0	100	106
العلوم والتكنولوجيا	0	0	1	8	0	0	1	1	0	2	0	0	11	13
شبكة الاعلام	0	0	0	7	0	0	0	8	2	0	0	0	15	17
المجموع	81	175	643	1380	32	38	136	307	142	431	15	21	2346	3401

عدد أعضاء الهيئة التدريسية في مراكز التدريب (التابعة للقطاع الحكومي) حسب الاختصاص والشهادة والملاك والجنس لسنة 2016

جدول (81)

الاختصاص	الملاك	دبلوم		بكالوريوس		دبلوم عالي		ماجستير		دكتوراه		اخرى		المجموع
		أنث	ذكور	أنث	ذكور	أنث	ذكور	أنث	ذكور	أنث	ذكور	أنث	ذكور	
العلوم الطبية	علي الملاك	0	4	25	14	17	14	11	23	18	48	0	0	186
	منسب	0	0	1	3	0	0	0	0	1	3	0	0	9
طب الاسنان	علي الملاك	0	0	7	7	2	3	8	1	0	0	0	0	28
	منسب	0	0	0	0	0	0	0	0	0	0	0	0	0
الصيدلة	علي الملاك	0	0	0	1	0	0	0	0	0	3	0	0	4
	منسب	0	0	0	0	0	0	0	0	0	0	0	0	0
التمريض	علي الملاك	9	6	4	9	0	0	1	1	1	0	0	0	31
	منسب	1	0	0	1	0	0	0	0	2	0	0	0	4
علوم الطب البيطري	علي الملاك	0	0	2	8	0	0	3	1	0	0	1	0	15
	منسب	0	0	0	5	0	0	0	0	0	0	0	0	5
العلوم المصرفية	علي الملاك	46	32	138	273	2	6	24	52	9	39	2	5	628
	منسب	22	1	48	95	0	1	0	11	2	6	2	1	189
العلوم الانسانية والاجتماعية	علي الملاك	23	17	118	200	1	0	25	46	43	160	3	0	636
	منسب	24	1	67	107	0	0	1	8	5	3	0	0	216
العلوم الادارية والاقتصادية	علي الملاك	16	8	90	184	6	2	27	47	39	91	1	1	512
	منسب	17	2	52	104	2	5	9	43	12	19	0	0	265
العلوم الزراعية	علي الملاك	0	0	10	45	0	0	1	4	0	6	0	0	66
	منسب	1	0	0	8	0	0	0	4	0	1	0	0	14

تابع جدول (81)

الاختصاص	الملاك	دبلوم		بكالوريوس		دبلوم عالي		ماجستير		دكتوراه		اخرى		المجموع	
		أناث	ذكور	أناث	ذكور	أناث	ذكور	أناث	ذكور	أناث	ذكور	أناث	ذكور	أناث	مجموع
علوم الفنون الجميلة والتطبيقية	علي الملاك	9	5	28	17	0	0	4	3	6	1	2	48	28	76
	منسب	0	2	8	0	0	1	1	0	0	0	0	9	3	12
علوم الشريعة والفقه	علي الملاك	4	2	4	5	0	0	8	10	10	1	0	26	18	44
	منسب	0	0	3	1	0	0	0	0	8	6	11	17	14	31
علوم القانون والتشريع	علي الملاك	1	0	63	8	0	1	9	6	7	4	0	80	19	99
	منسب	0	0	20	3	1	0	6	1	1	2	0	28	6	34
علوم هندسية وتكنولوجية	علي الملاك	2	1	168	46	3	1	38	5	13	0	0	224	53	277
	منسب	0	0	4	1	0	0	0	0	4	0	0	8	1	9
الامن الداخلي	علي الملاك	0	0	6	0	0	0	0	0	0	0	0	6	0	6
	منسب	0	0	0	0	0	0	0	0	0	0	0	0	0	0
علوم عسكرية	علي الملاك	0	0	1	0	0	0	0	0	0	0	0	1	0	1
	منسب	0	0	0	0	0	0	0	0	0	0	0	0	0	0
علوم سياسية	علي الملاك	0	0	0	0	0	0	0	0	1	0	0	1	0	1
	منسب	0	0	0	0	0	0	0	0	0	0	0	0	0	0
حقوق الانسان	علي الملاك	0	0	1	0	0	0	0	0	0	2	0	1	2	3
	منسب	0	0	0	0	0	0	0	0	0	0	0	0	0	0
	الملاك	110	75	1024	470	28	30	234	124	384	118	8	1788	825	2613
	منسب	65	6	356	173	10	2	73	12	47	24	13	558	230	788
المجموع	مجموع	175	81	1380	643	38	32	307	136	431	142	21	2346	1055	3401

عدد أعضاء الهيئة التدريسية في مراكز التدريب (التابعة للقطاع الحكومي) حسب الوزارة والشهادة والجنس السنة 2016

جدول (82)

الوزارة	بدون شهادة		أبتدائية		متوسطة		اعدادية		دبلوم		بكالوريوس		المجموع	
	أنث	ذكور	أنث	ذكور	أنث	ذكور	أنث	ذكور	أنث	ذكور	أنث	ذكور	أنث	مجموع
ديوان الرقابة المالية	0	0	0	0	0	0	3	0	0	0	0	0	3	3
الصحة	0	0	0	0	0	0	0	1	0	0	0	0	64	225
الشباب والرياضة	0	0	0	0	0	1	1	2	0	3	3	6	10	26
النقل	0	0	0	0	0	0	2	5	0	3	6	9	14	39
مجلس محافظة واسط	0	0	0	0	0	0	0	0	0	0	0	1	1	1
المهجرين والمهاجرين	0	0	0	0	0	0	2	2	0	0	0	0	2	4
الزراعة	0	0	0	0	0	0	2	0	0	2	64	13	17	95
العدل	0	0	0	0	1	0	0	0	1	0	0	0	1	11
ديوان الوقف الشيعي	0	0	0	0	0	0	0	1	0	3	0	0	3	7
الاعمار والاسكان والبلديات والاشغال العامة	0	0	0	0	0	0	1	6	1	2	91	34	38	146
التجارة	0	0	0	0	0	0	0	0	0	1	0	0	1	4
ديوان الوقف السني	0	0	0	0	0	0	1	0	0	0	3	1	2	6
التربية	0	0	0	0	0	0	1	0	0	5	9	6	12	24
الثقافة	0	0	0	0	0	0	0	0	0	0	3	1	1	4
أمانة بغداد	0	0	0	0	0	0	0	0	0	0	0	0	0	1
الصناعة والمعادن	0	0	0	0	0	0	0	0	0	0	10	4	4	14
التعليم العالي والبحث العلمي	0	0	0	0	0	0	0	0	0	0	14	12	12	26
الكهرباء	0	0	0	0	0	0	0	1	0	3	10	4	7	22
العمل والشؤون الاجتماعية	8	4	15	37	13	16	49	214	10	89	162	107	281	902
النفط	0	1	0	0	0	0	2	5	0	10	408	117	129	580
شبكة الاعلام	0	0	0	0	0	0	0	2	0	0	4	5	5	11
المجموع	8	5	15	45	15	17	64	239	15	131	894	374	607	2151

عدد أعضاء الهيئة التدريسية في مراكز التدريب (التابعة للقطاع الحكومي) حسب الاختصاص والشهادة والملاك والجنس لسنة 2016

جدول (83)

الاختصاص	الملاك	بدون شهادة		أبتدائية		متوسطة		اعدادية		دبلوم		بكالوريوس		المجموع	
		أناث	ذكور	أناث	ذكور	أناث	ذكور	أناث	ذكور	أناث	ذكور	أناث	ذكور	أناث	ذكور
العلوم الطبية	على الملاك	0	0	0	0	0	0	0	0	0	0	0	0	0	0
	منسب	0	0	0	0	0	0	0	0	0	0	0	0	0	0
طب الانسان	على الملاك	0	0	0	0	0	0	0	0	0	0	0	0	0	0
	منسب	0	0	0	0	0	0	0	0	0	0	0	0	0	0
الصيدلة	على الملاك	0	0	0	0	0	0	0	0	0	0	0	0	0	0
	منسب	0	0	0	0	0	0	0	0	0	0	0	0	0	0
التمريض	على الملاك	0	0	0	0	0	0	0	0	0	0	0	0	0	0
	منسب	0	0	0	0	0	0	0	0	0	0	0	0	0	0
علوم الطب البيطري	على الملاك	0	0	0	0	0	0	0	0	0	0	0	0	0	0
	منسب	0	0	0	0	0	0	0	0	0	0	0	0	0	0
العلوم الصرفة	على الملاك	3	3	1	1	0	0	7	14	5	5	34	3	3	3
	منسب	0	0	1	1	0	0	0	0	0	0	0	1	0	0
العلوم الانسانية والاجتماعية	على الملاك	0	0	3	0	0	0	2	2	0	0	0	0	0	0
	منسب	2	2	6	2	0	0	0	0	0	2	6	0	2	2
العلوم الادارية الاقتصادية	على الملاك	0	0	0	0	0	0	0	5	0	0	0	0	0	0
	منسب	0	0	0	0	0	0	1	0	0	0	0	0	0	0
العلوم الزراعية	على الملاك	0	0	0	0	0	0	0	0	0	0	0	0	0	0
	منسب	0	0	0	0	0	0	0	0	0	0	0	0	0	0
علوم الفنون الجميلة والتطبيقية	على الملاك	0	3	1	7	5	3	6	5	3	7	1	3	0	0
	منسب	0	0	1	0	0	0	0	0	0	1	0	1	0	0
علوم الشريعة والفقه	على الملاك	0	0	0	0	0	0	0	0	0	0	0	0	0	0
	منسب	0	0	0	0	0	0	0	0	0	0	0	0	0	0
علوم القانون والتشريع	على الملاك	0	0	0	0	0	0	0	0	0	0	0	0	0	0
	منسب	0	0	0	0	0	0	0	0	0	0	0	0	0	0
علوم هندسية وتكنولوجية	على الملاك	0	0	0	0	0	0	2	2	0	0	0	0	0	0
	منسب	0	0	0	0	0	0	1	0	0	0	0	0	0	0
المجموع	الملاك	3	6	38	12	17	14	224	53	306	125	781	329	1369	539
	منسب	2	2	7	3	0	1	15	11	38	6	113	45	175	68
مجموع	مجموع	5	8	45	15	17	15	239	64	344	131	894	374	1544	607

عدد العاملين في مراكز التدريب (التابعة للقطاع الحكومي) حسب الوزارة والجنس لسنة 2016

جدول (84)

الوزارة	ذكور	اناث	المجموع
ديوان الرقابة المالية	3	11	14
الصحة	185	95	280
الشباب والرياضة	42	17	59
البيئة	75	40	115
النقل	108	70	178
التخطيط	107	74	181
الصناعة والمعادن	2	5	7
التنظيم	144	62	206
التجارة	9	12	21
الموارد المائية	6	4	10
الكهرباء	55	37	92
الزراعة	268	53	321
الاعمار والاسكان والبلديات والاشغال العامة	1295	550	1845
الهجرة والمهجرين	1	3	4
العمل والشؤون الاجتماعية	1499	492	1991
التعليم العالي والبحث العلمي	281	213	494
التربية	169	175	344
العدل	16	13	29
المالية	93	80	173
العلوم والتكنولوجيا	7	4	11
الاتصالات	5	4	9
الثقافة	98	112	210
مجلس محافظة النجف	7	1	8
شبكة الاعلام	8	1	9
امانة بغداد	7	6	13
البنك المركزي العراقي	2	11	13
مجلس القضاء الاعلى	18	7	25
ديوان الوقف السني	16	2	18
ديوان الوقف الشيعي	9	4	13
مجلس محافظة واسط	4	5	9
المجموع	4539	2163	6702

عدد العاملين في مراكز التدريب (التابعة للقطاع الحكومي) حسب العنوان الوظيفي والشهادة والجنس لسنة 2016

جدول (85)

العنوان الوظيفي	بدون شهادة		ابتدائية		متوسطة		اعدادية		دبلوم		بكلوريوس		دبلوم عالي		ماجستير		دكتوراه		اخرى		المجموع	
	اناث	ذكور	اناث	ذكور	اناث	ذكور	اناث	ذكور	اناث	ذكور	اناث	ذكور	اناث	ذكور	اناث	ذكور	اناث	ذكور	اناث	ذكور		
مدير	0	0	0	0	0	0	4	8	10	20	52	160	8	5	17	4	44	5	0	0	80	337
معاون مدير	0	0	0	0	7	10	58	80	52	64	178	115	4	3	10	5	19	1	0	0	266	606
الفنيين	14	6	47	9	34	11	309	78	182	440	613	300	16	5	30	16	3	2	7	0	609	2122
العاملون في الادارة	26	3	91	27	65	70	210	189	176	165	461	457	6	7	22	18	12	4	1	0	951	2010
العاملون في الخدمات	304	88	645	93	217	41	110	20	3	21	23	12	0	0	0	0	0	0	50	0	257	1627
المجموع	344	97	783	129	323	132	695	371	423	710	1435	936	34	20	79	43	78	12	58	0	2163	6702

القسم السابع
مراكز التدريب التابعة للقطاع الخاص

عدد الدورات المهنية ومدتها وعدد المتدربين والراسبين والتاركين والناجحين في مراكز التدريب (التابعة للقطاع الخاص) حسب المحافظة والجنس لسنة 2016

جدول (86)

المحافظة	عدد الدورات حسب مدتها				المتدربون			الراسيون			التاركون			الناجحون	
	أقل من شهر	1-3 شهر	3-6 أشهر	6 أشهر فأكثر	مج	أ	ذ	مج	أ	ذ	مج	أ	ذ	مج	أ
بغداد	0	0	0	0	3604	1923	1681	0	0	0	0	0	0	3604	1923
بابل	0	0	0	0	318	23	295	0	0	0	0	0	0	318	23
كربلاء	0	0	0	0	94	58	36	0	0	0	0	0	0	94	58
البصرة	0	0	0	0	5320	1820	3500	0	0	0	0	0	0	5320	1820
المجموع	0	0	0	0	9336	3824	5512	0	0	0	0	0	0	9336	3824

عدد الدورات المهنية ومدتها وعدد المتدربين والراسبين والتاركين والناجحين في مراكز التدريب (التابعة للقطاع الخاص) حسب المهنة والجنس لسنة 2016

جدول (87)

المهنة	عدد الدورات حسب مدتها												المهنة					
	الناجحون			التاركون			الراسبون			المتدربون				أقل من شهر	3-1 شهر	6-3 أشهر	6 أشهر فأكثر	
مج	أ	ذ	مج	أ	ذ	مج	أ	ذ	مج	أ	ذ	مج	أ	ذ	مج	أ	ذ	
قيادة سيارات	9061	3617	5444	0	0	0	0	0	0	9061	3617	5444	0	0	0	2726		
حلاقة	80	48	32	0	0	0	0	0	0	80	48	32	0	0	0	20		
تكييف	36	0	36	0	0	0	0	0	0	36	0	36	0	0	0	2		
تفصيل وخياطة	159	159	0	0	0	0	0	0	0	159	159	0	0	0	0	28		
المجموع	9336	3824	5512	0	0	0	0	0	0	9336	3824	5512	0	0	0	2776		

عدد الدورات التطويرية ومدتها وعدد المتدربين والراسبين والتاركين والناجحين في مراكز التدريب (التابعة للقطاع الخاص) حسب المحافظة والجنس لسنة 2016

جدول (88)

المحافظة	عدد الدورات حسب مدتها				المتدربون			الراسبون			التاركون			الناجحون	
	أقل من شهر	1-3 شهر	3-6 أشهر	6 أشهر فاكثراً	مج	أ	ذ	مج	أ	ذ	مج	أ	ذ	مج	أ
كركوك	48	64	4	0	340	186	154	0	0	0	8	2	6	184	148
بغداد	320	74	0	0	3693	1936	1757	0	0	0	5	2	3	1934	1754
بابل	48	0	0	0	1202	356	846	0	0	0	0	0	0	356	846
القادسية	0	0	0	30	1689	574	1115	0	0	0	0	0	0	574	1115
البصرة	0	10	0	0	69	41	28	0	0	0	0	0	0	41	28
المجموع	416	148	4	30	6993	3093	3900	0	0	0	13	4	9	3089	3891

عدد الدورات التطويرية ومدتها وعدد المتدربين والراسبين والتاركين والناجحين في مراكز التدريب (التابعة للقطاع الخاص) حسب موضوع الدورة والجنس لسنة 2016

جدول (89)

موضوع الدورة	عدد الدورات حسب مدتها																	
	أقل من شهر	1-3 شهر	3-6 أشهر	6 أشهر فأكثر	ذ	أ	مج	ذ	أ	مج	ذ	أ	مج	ذ	أ	مج		
علوم صرفة	2	0	0	15	606	331	937	0	0	0	0	0	0	0	0	606	331	937
علوم انسانية	7	0	0	5	222	123	345	0	0	0	0	0	0	0	0	222	123	345
احصاء	6	0	0	0	81	93	174	0	0	0	0	0	0	0	0	81	93	174
اقتصادية	7	0	0	0	58	66	124	0	0	0	0	0	0	0	0	58	66	124
اجتماعية وثقافية	51	0	0	0	830	316	1146	0	0	0	0	0	0	0	0	830	316	1146
علوم طبية	2	0	0	0	0	45	45	0	0	0	0	0	0	0	0	0	45	45
لغات	129	101	4	10	1229	1140	2369	8	3	11	0	0	0	0	0	1221	1137	2358
ادارية	17	0	0	0	179	184	363	0	0	0	0	0	0	0	0	179	184	363
حاسبات	155	47	0	0	585	675	1260	1	1	2	0	0	0	0	0	584	674	1258
اخرى	40	0	0	0	110	120	230	0	0	0	0	0	0	0	0	110	120	230
المجموع	416	148	4	30	3900	3093	6993	9	4	13	0	0	0	0	0	3891	3089	6980

عدد أعضاء الهيئة التدريسية في مراكز التدريب (التابعة للقطاع الخاص) حسب المحافظة والشهادة والجنس لسنة 2016

جدول (90)

المحافظة	دبلوم		بكالوريوس		دبلوم عالي		ماجستير		دكتوراه		اخرى		المجموع	
	أناث	ذكور	أناث	ذكور	أناث	ذكور	أناث	ذكور	أناث	ذكور	أناث	ذكور	أناث	ذكور
كركوك	1	0	3	0	2	0	0	0	0	0	0	0	5	1
بغداد	1	1	25	17	1	1	26	11	14	6	0	0	67	36
بابل	0	0	7	1	0	0	2	4	11	2	0	0	20	7
القادسية	0	0	37	2	0	0	0	0	0	0	0	0	37	2
البصرة	0	0	3	2	0	0	0	1	0	0	0	0	3	3
المجموع	2	1	75	22	3	1	28	16	25	8	0	0	132	49

عدد أعضاء الهيئة التدريسية في مراكز التدريب (التابعة للقطاع الخاص) حسب الاختصاص والملاك والشهادة والجنس لسنة 2016

جدول (91)

الاختصاص	الملاك	دبلوم		بكالوريوس		دبلوم عالي		ماجستير		دكتوراه		اخرى		المجموع
		أنثى	ذكور	أنثى	ذكور	أنثى	ذكور	أنثى	ذكور	أنثى	ذكور	أنثى	ذكور	
العلوم الطبية	على الملاك	0	0	0	0	0	0	0	0	0	1	0	0	1
	منسب	0	0	0	0	0	0	0	0	0	1	0	0	1
العلوم الانسانية والاجتماعية	على الملاك	0	0	11	22	1	1	4	11	3	13	0	0	66
	منسب	0	0	1	3	0	0	3	3	1	4	0	0	15
العلوم الادارية والاقتصادية	على الملاك	0	1	0	4	0	0	2	6	1	5	0	0	19
	منسب	0	0	0	0	0	0	1	0	0	0	0	0	1
العلوم المصرفية	على الملاك	1	1	9	40	0	2	2	3	0	0	0	0	58
	منسب	0	0	0	1	0	0	0	0	0	0	0	0	1
علوم القانون والتشريع	على الملاك	0	0	0	3	0	0	0	1	0	0	0	0	5
	منسب	0	0	0	0	0	0	0	1	0	0	0	0	1
علوم هندسية وتكنولوجية	على الملاك	0	0	1	2	0	0	3	3	0	3	0	0	13
	منسب	0	0	0	0	0	0	0	0	0	0	0	0	0
المجموع	على الملاك	2	1	21	71	1	3	12	24	6	21	0	0	162
	منسب	0	0	1	4	0	0	4	4	2	4	0	0	19
	المجموع	2	1	22	75	1	3	16	28	8	25	0	0	181

عدد أعضاء الهيئة التدريسية في مراكز التدريب (التابعة للقطاع الخاص) حسب المحافظة والشهادة والجنس لسنة 2016

جدول (92)

المحافظة	بدون شهادة		أبتدائية		متوسطة		اعدادية		دبلوم		بكالوريوس		المجموع	
	أناث	ذكور	أناث	ذكور	أناث	ذكور	أناث	ذكور	أناث	ذكور	أناث	ذكور	أناث	مجموع
كركوك	0	0	0	0	0	0	1	0	3	0	2	6	2	8
بغداد	0	0	4	0	6	17	16	19	12	11	2	1	51	88
بابل	0	0	0	0	0	3	1	0	1	0	0	0	5	5
كربلاء	0	1	0	0	0	0	0	1	0	0	0	0	1	2
البصرة	0	0	1	0	0	0	6	0	0	0	2	0	9	9
المجموع	0	1	5	0	6	20	24	20	16	11	6	3	72	112

عدد أعضاء الهيئة التدريسية في مراكز التدريب (التابعة للقطاع الخاص) حسب الاختصاص والملاك والشهادة والجنس لسنة 2016

جدول (93)

الاختصاص	الملاك	بدون شهادة		أبتدائية		متوسطة		اعدادية		دبلوم		بكالوريوس		المجموع
		أنث	ذكور	أنث	ذكور	أنث	ذكور	أنث	ذكور	أنث	ذكور	أنث	ذكور	
العلوم المصرفية	على الملاك	0	0	5	0	3	20	8	24	6	14	4	67	87
	منسب	1	0	0	0	2	0	0	7	1	1	0	2	12
العلوم الادارية والاقتصادية	على الملاك	0	0	0	0	0	0	0	0	0	0	2	2	2
	منسب	0	0	0	0	0	0	0	0	0	0	0	0	0
علوم الفنون الجميلة والتطبيقية	على الملاك	0	0	0	0	1	0	5	0	4	0	0	0	10
	منسب	0	0	0	0	0	0	0	0	0	0	0	0	0
علوم هندسية وتكنولوجية	على الملاك	0	0	0	0	0	0	0	0	1	0	0	1	1
	منسب	0	0	0	0	0	0	0	0	0	0	0	0	0
المجموع	على الملاك	0	0	5	0	4	20	13	24	10	15	6	70	100
	منسب	1	0	0	0	2	0	0	7	1	1	0	2	12
	المجموع	1	0	5	0	6	20	20	24	11	16	6	72	112

عدد العاملين في مراكز التدريب (التابعة للقطاع الخاص) حسب المحافظة والجنس لسنة 2016

جدول (94)

المحافظة	ذكور	اناث	المجموع
كركوك	6	3	9
بغداد	136	70	206
بابل	16	1	17
كربلاء	2	2	4
القادسية	9	6	15
البصرة	14	0	14
المجموع	183	82	265

عدد العاملين في مراكز التدريب (التابعة للقطاع الخاص) حسب العنوان الوظيفي والشهادة والجنس لسنة 2016

جدول (95)

العنوان الوظيفي	بدون شهادة		ابتدائية		متوسطة		اعدادية		دبلوم		بكالوريوس		دبلوم عالي		ماجستير		دكتوراه		اخرى		المجموع	
	اناث	ذكور	اناث	ذكور	اناث	ذكور	اناث	ذكور	اناث	ذكور	اناث	ذكور	اناث	ذكور	اناث	ذكور	اناث	ذكور	اناث	ذكور	اناث	ذكور
مدير	0	0	0	0	2	0	9	1	9	3	2	2	2	0	2	3	1	9	0	0	7	61
معاون مدير	0	0	0	0	0	0	2	0	2	2	9	12	2	3	0	1	0	1	0	0	11	30
الفنيين	0	0	0	0	8	2	17	1	11	2	10	3	0	1	0	0	0	0	0	0	9	56
العاملون في الادارة	0	0	1	1	3	2	10	9	8	8	13	12	8	8	9	0	3	0	1	0	37	72
العاملون في الخدمات	4	1	8	4	12	6	7	2	0	2	0	0	2	0	2	0	0	0	0	0	18	46
المجموع	4	2	9	5	25	10	45	13	31	17	54	27	3	1	4	4	10	1	0	82	265	