

احصاء رياض الاطفال في العراق

للعام الدراسي 2020 / 2019

المحتويات

رقم الصفحة	الموضوع	رقم الجدول
1 المقدمة	-
1 منهجية العمل	-
1 مؤشرات تحليلية	-
2	مؤشرات رئيسة عن عدد الرياض وعدد الاطفال الموجودين وعدد المعلمات في العراق خلال الفترة (2020/2019-2016/2015)	1
5 الجداول التفصيلية	-
7	اعداد الرياض والمعلمات والاطفال المسجلين (الحكومي والاهلي) حسب البيئة والجنس للعام الدراسي 2020/2019.....	2
8	معدل الالتحاق الصافي في مرحلة رياض الاطفال (الحكومي والاهلي) حسب المحافظة والجنس للعام الدراسي 2020/2019.....	3
9	رياض الاطفال (الحكومي والاهلي)	-
11	اعداد رياض الاطفال والمعلمات والاطفال المسجلين (الحكومي والاهلي) حسب المرحلة والجنس والمحافظة للعام الدراسي 2020/2019 (الحضر والريف)	4
12	اعداد رياض الاطفال والمعلمات والاطفال المسجلين (الحكومي والاهلي) حسب المرحلة والجنس والمحافظة للعام الدراسي 2020/2019 (حضر).....	5
13	اعداد رياض الاطفال والمعلمات والاطفال المسجلين (الحكومي والاهلي) حسب المرحلة والجنس والمحافظة للعام الدراسي 2020/2019 (ريف)	6
14	عدد الشعب في رياض الاطفال (الحكومي والاهلي) حسب البيئة والمحافظة للعام الدراسي 2020/2019 (الحضر والريف).....	7
15	عدد الاطفال التاركين (الحكومي والاهلي) حسب المرحلة والجنس والمحافظة للعام الدراسي 2019/2018.....	8
16	عدد اعضاء الهيئة التعليمية في رياض الاطفال (الحكومي والاهلي) حسب العنوان الوظيفي والمحافظة للعام الدراسي 2020/2019	9
17	عدد اعضاء الهيئة التعليمية في رياض الاطفال (الحكومي والاهلي) حسب الشهادة والاختصاص والمحافظة للعام الدراسي 2020/2019	10
18	عدد اعضاء الهيئة التعليمية في رياض الاطفال (الحكومي والاهلي) حسب داخل وخارج قوة العمل وعدد المعلمات المشاركات بدورة تدريبية للعام السابق والمحافظة للعام الدراسي 2020/2019.....	11
19	عدد الرياض المشمولة بالارشاد التربوي وتدريب الحاسوب وخدمة الانترنت واللغات الاجنبية واللغات المحلية والتغذية (الحكومي والاهلي) حسب المحافظة للعام الدراسي 2020/2019	12
20	عدد ابنية الرياض (الحكومي والاهلي) حسب العائدية ومادة البناء والحالة العمرانية وعدد المكتبات للعام الدراسي 2020/2019	13
22	اجمالي عدد الرياض (الحكومي والاهلي) حسب الاستقلالية والبيئة والدوام والازدواجية والمحافظة للعام الدراسي 2020/2019	14

المحتويات

رقم الصفحة	الموضوع	رقم الجدول
23	رياض الاطفال (الحكومي)	-
25	اعداد رياض الاطفال والمعلمات والاطفال المسجلين (الحكومي) حسب المرحلة والجنس والمحافظة للعام الدراسي 2020/2019 (الحضر والريف)	15
26	اعداد رياض الاطفال والمعلمات والاطفال المسجلين (الحكومي) حسب المرحلة والجنس والمحافظة للعام الدراسي 2020/2019 (حضر)	16
27	اعداد رياض الاطفال والمعلمات والاطفال المسجلين (الحكومي) حسب المرحلة والجنس والمحافظة للعام الدراسي 2020/2019 (ريف)	17
28	عدد الشعب في رياض الاطفال (الحكومي) حسب البيئة والمحافظة للعام الدراسي 2020/2019 (الحضر والريف)	18
29	عدد الاطفال التاركين (الحكومي) حسب المرحلة والجنس والمحافظة للعام الدراسي 2019/2018	19
30	عدد اعضاء الهيئة التعليمية في رياض الاطفال (الحكومي) حسب العنوان الوظيفي والمحافظة للعام الدراسي 2020/2019	20
31	عدد اعضاء الهيئة التعليمية في رياض الاطفال (الحكومي) حسب الشهادة والاختصاص والمحافظة للعام الدراسي 2020/2019	21
32	عدد اعضاء الهيئة التعليمية في رياض الاطفال (الحكومي) حسب داخل وخارج قوة العمل وعدد المعلمات المشاركات بدورة تدريبية للعام السابق والمحافظة للعام الدراسي 2020/2019	22
33	عدد الرياض المشمولة بالارشاد التربوي وتدريب الحاسوب وخدمة الانترنت واللغات الاجنبية واللغات المحلية والتغذية (الحكومي) حسب المحافظة للعام الدراسي 2020/2019	23
34	عدد ابنية الرياض (الحكومي) حسب العائدية ومادة البناء والحالة العمرانية وعدد المكتبات للعام الدراسي 2020/2019	24
36	اجمالي عدد الرياض (الحكومي) حسب الاستقلالية والبيئة والدوام والازدواجية والمحافظة للعام الدراسي 2020/2019	25
37	رياض الاطفال (الاهلي)	-
39	اعداد رياض الاطفال والمعلمات والاطفال المسجلين (الاهلي) حسب المرحلة والجنس والمحافظة للعام الدراسي 2020/2019 (الحضر والريف)	26
40	اعداد رياض الاطفال والمعلمات والاطفال المسجلين (الاهلي) حسب المرحلة والجنس والمحافظة للعام الدراسي 2020/2019 (حضر)	27
41	اعداد رياض الاطفال والمعلمات والاطفال المسجلين (الاهلي) حسب المرحلة والجنس والمحافظة للعام الدراسي 2020/2019 (ريف)	28
42	عدد الشعب في رياض الاطفال (الاهلي) حسب البيئة والمحافظة للعام الدراسي 2020/2019 (الحضر والريف)	29

المحتويات

رقم الصفحة	الموضوع	رقم الجدول
43	عدد الاطفال التاركين (الاهلي) حسب المرحلة والجنس والمحافظة للعام الدراسي 2019/2018	30
44	عدد اعضاء الهيئة التعليمية في رياض الاطفال (الاهلي) حسب العنوان الوظيفي والمحافظة للعام الدراسي 2020/2019	31
45	عدد اعضاء الهيئة التعليمية في رياض الاطفال (الاهلي) حسب الشهادة والاختصاص والمحافظة للعام الدراسي 2020/2019	32
46	عدد اعضاء الهيئة التعليمية في رياض الاطفال (الاهلي) حسب داخل وخارج قوة العمل وعدد المعلمات المشاركات بدورة تدريبية للعام السابق والمحافظة للعام الدراسي 2020/2019	33
47	عدد الرياض المشمولة بالارشاد التربوي وتدريب الحاسوب وخدمة الانترنت واللغات الاجنبية واللغات المحلية والتغذية (الاهلي) حسب المحافظة للعام الدراسي 2020/2019	34
48	عدد ابنية الرياض (الاهلي) حسب العائدية ومادة البناء والحالة العمرانية وعدد المكتبات للعام الدراسي 2020/2019	35
50	اجمالي عدد الرياض (الاهلي) حسب الاستقلالية والبيئة والدوام والازدواجية والمحافظة للعام الدراسي 2020/2019	36

محتويات الأشكال البيانية

رقم الصفحة	عنوان الإشكال	رقم الشكل
2	عدد رياض الاطفال في العراق خلال الفترة (2020/2019-2016/2015).....	1
3	عدد الاطفال المسجلين في رياض الاطفال حسب الجنس خلال الفترة (2020/2019-2016/2015).....	2
4	عدد المعلمات في رياض الاطفال خلال الفترة (2020/2019-2016/2015).....	3

مقدمة

ضمن جهود التنسيق المشتركة بين وزارة التربية والجهاز المركزي للإحصاء في توفير بيانات عن القطاع التربوي في جميع محافظات العراق (عدا محافظات إقليم كردستان)، تم إعداد تقرير إحصاء رياض الأطفال للعام الدراسي 2020/2019 .

وتضمن مؤشرات رئيسية عن أعداد رياض الأطفال والمعلمات والأطفال المسجلين (الحكومي، الأهلي) حسب الجنس والبيئة ومعدل الالتحاق الصافي حسب المحافظة.

إضافة إلى ذلك تضمن التقرير جداول تجميعية عن أعداد رياض الأطفال والشعب وعائدية الأبنية والحالة العمرانية وكذلك عدد الأطفال المسجلين وعدد المعلمات حسب الشهادة والعنوان الوظيفي (الحكومي، الأهلي) .

وبسبب التظاهرات واضطراب الوضع الأمني إضافة إلى تعطيل الدوام بسبب وباء كورونا أدى إلى غلق رياض الأطفال، حيث تم اعتماد بيانات العام السابق لمحافظة القادسية (الحكومي، الأهلي) ومحافظتي واسط، ميسان (الأهلي) وذلك بحسب ما زودتنا به وزارة التربية.

منهجية العمل

يتم تنفيذ مسح سنوي عن رياض الأطفال باستخدام إستمارة إحصائية توزع في بداية العام الدراسي لتملى البيانات المطلوبة وترسل عن طريق البريد إلى مركز الجهاز/ الإحصاء الاجتماعي والتربوي حيث يتم هناك تدقيق وترميز الإستمارات وإدخال البيانات إلكترونياً عن طريق برنامج (اكسل) ومعالجتها وإعداد الجداول بالصيغة التي يتضمنها هذا التقرير

مؤشرات تحليلية

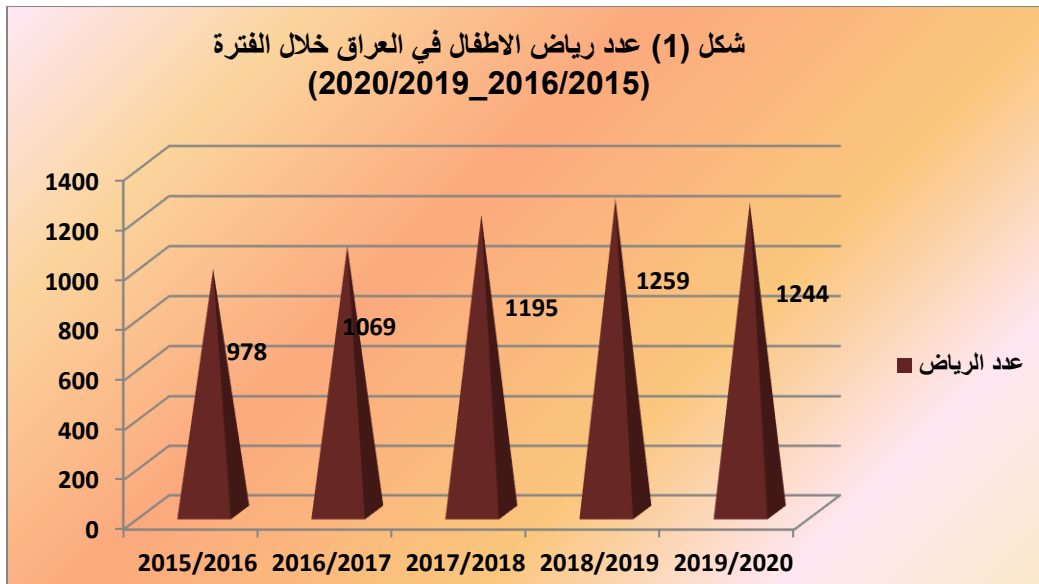
1. بلغ عدد رياض الأطفال (1244) روضة في القطاعين (الحكومي والأهلي) للعام الدراسي 2020/2019 حيث شكلت رياض الأطفال في القطاع الحكومي نسبة بلغت (62%) والأهلي (39%) ، واحتلت رياض الأطفال في المناطق الحضرية نسبة بلغت (96.2%) يقابلها (4%) في المناطق الريفية كما في جدول (2) ، وبالمقارنة مع العام الدراسي السابق نجد ان هناك إنخفاضاً في

عدد الرياض بنسبة بلغت (1.2%) ويعزى سبب هذا الانخفاض الى اضطراب الوضع الامني ووباء كورونا، كما شهدت الفترة (2020/2019 _ 2016/2015) زيادة بنسبة بلغت (27.2%) كما في جدول (1).

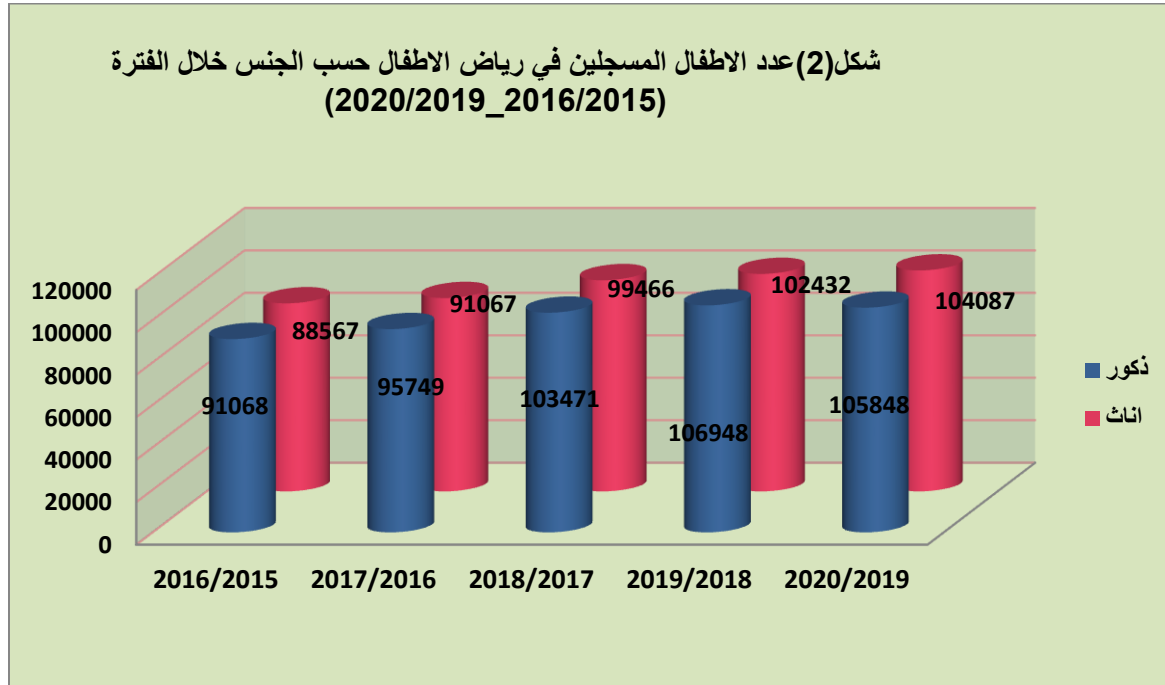
مؤشرات رئيسة عن عدد الرياض وعدد الاطفال الموجودين وعدد المعلمات في العراق خلال الفترة (2020/2019-2016/2015)

جدول (1)

عدد المعلمات	عدد الاطفال المسجلين			عدد الرياض			السنة الدراسية
	المجموع	بنات	بنون	المجموع	اهلي	حكومي	
7409	179635	88567	91068	978	329	649	2016/2015
7826	186816	91067	95749	1069	400	669	2017/2016
8304	202937	99466	103471	1195	476	719	2018/2017
8542	209380	102432	106948	1259	520	739	2019/2018
8465	209935	104087	105848	1244	479	765	2020/2019
-1.0	0.3	1.6	-1.0	-1.2	-7.9	3.5	معدل التغير خلال الفترة %(2020/2019-2019/2018)
14.3	16.9	17.5	16.2	27.2	45.6	17.9	معدل التغير خلال الفترة %(2020/2019-2016/2015)

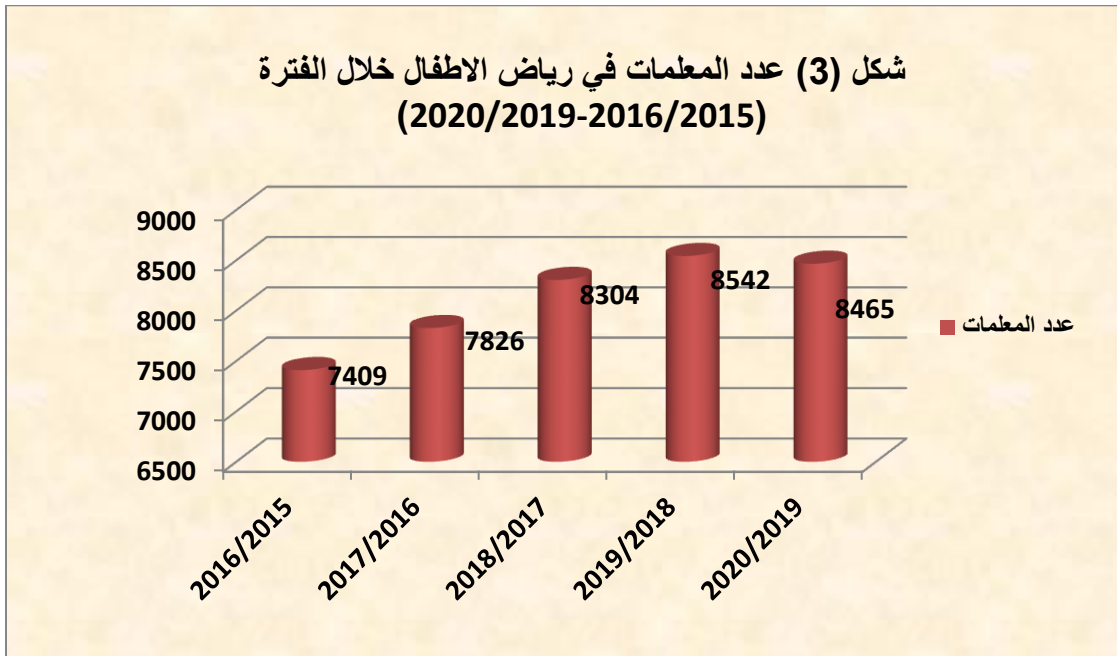


2. بلغ عدد الأطفال المسجلين في الرياض (الحكومي والاهلي) (209935) طفلاً وطفلة للعام الدراسي 2020/2019 تشكل نسبة البنات منهم (50%)، وبلغت نسبة الأطفال المسجلين في رياض الأطفال الحكومية (88%) والأهلية (13%) كما في جدول (2)، وهناك زيادة في عدد الاطفال المسجلين بنسبة (0.3%) عن العام الدراسي 2019/2018 حيث كان عددهم (209380) لكلا الجنسين كما سجلت الفترة (2020/2019- 2016/2015) زيادة بلغت (17%) إذ كان عدد الأطفال المسجلين (179635) لكلا الجنسين = { 0-* في العام الدراسي 2016/2015.



3. بلغ عدد المعلمات في الرياض الحكومية والأهلية (8465) معلمة في العام الدراسي 2020/2019 وتشكل نسبتهن في مدارس الرياض الحكومية (73.1%) مقابل (27%) في الرياض الأهلية كما في جدول (2) وبالمقارنة مع العام الدراسي السابق نجد إن هناك انخفاض حصل في عدد المعلمات حيث كان عدد المعلمات (8542) بنسبة بلغت (1%) .

كما شهدت الفترة (2020/2019-2016/2015) زيادة بنسبة قدرها (14.3%) حيث كان عدد المعلمات (7409) في العام الدراسي 2016/2015 كما في جدول (1).



الجداول التفصيلية

اعداد الرياض والمعلمات والاطفال المسجلين (الحكومي والاهلي) حسب البيئة والجنس للعام الدراسي 2020/2019

Numbers of kindergartens, teachers and registered children (government and private) by environment and gender for the academic year 2019/2020

جدول (2)

جدول (2)

Department	Environment	عدد الاطفال المسجلين										عدد المعلمات	عدد الرياض	البيئة	الاقسام
		NO. of enrolled childrens													
		المجموع الكلي			تمهيدي			روضة			No. of teachers				
المجموع	بنات	بنون	المجموع	بنات	بنون	المجموع	بنات	بنون	بنات	بنون					
Total	Girls	Boys	Total	Girls	Boys	Total	Girls	Boys	Girls	Boys					
goverument	Urban	178148	89005	89143	104676	51757	52919	73472	37248	36224	6000	725	حضر	الحكومي	
	rural	5551	2727	2824	3093	1511	1582	2458	1216	1242	190	40	ريف		
	Total	183699	91732	91967	107769	53268	54501	75930	38464	37466	6190	765			المجموع
Private	Urban	25884	12195	13689	15166	7099	8067	10718	5096	5622	2251	472	حضر	الاهلي	
	rural	352	160	192	204	90	114	148	70	78	24	7	ريف		
	Total	26236	12355	13881	15370	7189	8181	10866	5166	5700	2275	479			المجموع
All Total		209935	104087	105848	123139	60457	62682	86796	43630	43166	8465	1244		المجموع الكلي	

معدل الالتحاق الصافي في مرحلة رياض الاطفال (الحكومي والاهلي) حسب المحافظة والجنس للعام الدراسي 2020/2019
 The net enrollment rate in kindergartens (governmental, private) by governorate and
 gender for the academic year 2019/2020

جدول (3)

جدول (3)

Governorate	معدل الالتحاق الصافي % Net enrollment rate%			المحافظة
	مجموع Total	بنات Girls	بنون Boys	
Nineveh	5.5	5.6	5.3	نينوى
Salah Al-Deen	8.3	8.6	8.1	صلاح الدين
Kirkuk	14.1	14.5	13.8	كركوك
Diala	9.4	9.2	9.6	ديالى
Baghdad	13.0	13.3	12.8	بغداد
Al-Anbar	8.8	8.8	8.8	الانبار
Babylon	8.5	8.7	8.3	بابل
Kerbela	12.2	11.9	12.5	كربلاء
Al-Najaf	11.4	11.0	11.8	النجف
Al-Qadisiya	10.7	11.0	10.5	القادسية
Al-muthanna	8.5	8.5	8.5	المثنى
Wasit	11.4	11.1	11.8	واسط
Thi-Qar	6.2	6.3	6.0	ذي قار
Maysan	13.3	14.4	12.3	ميسان
Al-Basrah	13.5	14.0	13.0	البصرة
Total	10.4	10.6	10.3	المجموع

رياض الأطفال

(الحكومي والأهلي)

اعداد رياض الاطفال والمعلمات والاطفال المسجلين (الحكومي والاهلي) حسب المرحلة والجنس والمحافظة للعام الدراسي 2020/2019 (الحضر والريف)

Number of kindergartens , teachers and enrolled children (governmental and private) by grade,sex and governorate for 2019 / 2020 (urban&rural)

Table (4)

جدول (4)

Governorates	عدد الاطفال المسجلين NO. of enrolled childrens							عدد المعلمات No. of teachers	عدد الرياض Kindergarten	المحافظة	
	المجموع الكلي All Total	تمهيدي(5)سنوات		روضة (4) سنوات		بنات Girls	بنون Boys				
		بنات Girls	بنون Boys	بنات Girls	بنون Boys						
											بنات Girls
Nineveh	13821	6788	7033	4268	4452	2520	2581	407	73	نينوى	
Salah Al-Deen	8431	4250	4181	2328	2338	1922	1843	402	54	صلاح الدين	
Kirkuk	13355	6589	6766	4216	4309	2373	2457	497	100	كركوك	
Diala	8124	3890	4234	2100	2385	1790	1849	429	55	ديالى	
Baghdad	Al. Ressafa / 1	9507	4640	4867	2810	3012	1830	1855	521	49	الرصافة / 1
	Al. Ressafa / 2	16648	8534	8114	5143	5034	3391	3080	667	79	الرصافة / 2
	Al.Ressafa / 3	7209	3585	3624	2119	2227	1466	1397	234	31	الرصافة / 3
	Al.Karkh / 1	9103	4484	4619	2705	2796	1779	1823	629	89	الكرخ / 1
	Al.Karkh / 2	9267	4606	4661	2848	2926	1758	1735	411	43	الكرخ / 2
	Al.Karkh / 3	7757	3903	3854	2285	2324	1618	1530	344	46	الكرخ / 3
Al-Anbar	9930	4757	5173	2861	3182	1896	1991	349	48	الانبار	
Babil	10584	5290	5294	2842	2960	2448	2334	454	92	بابل	
Kerbala	8886	4281	4605	2667	2840	1614	1765	425	65	كربلاء	
Al.Najaf	10468	5145	5323	2637	2808	2508	2515	364	56	النجف	
Al.Qadisiya	9037	4518	4519	2681	2668	1837	1851	359	48	*القادسية	
Al-Muthanna	4594	2232	2362	1262	1344	970	1018	181	26	المتشي	
Wasit	9959	4762	5197	2566	2833	2196	2364	345	56	**واسط	
Thi-Qar	8296	4214	4082	2229	2217	1985	1865	296	53	ذي قار	
Maysan	9228	4762	4466	2666	2507	2096	1959	269	35	**ميسان	
Al-Basrah	25731	12857	12874	7224	7520	5633	5354	882	146	البصرة	
Total	209935	104087	105848	60457	62682	43630	43166	8465	1244	المجموع	

* بيانات العام السابق (الحكومي والاهلي) حسب ما تم تزويدنا بها من قبل وزارة التربية.

** بيانات العام السابق (الاهلي) حسب ما تم تزويدنا بها من قبل وزارة التربية.

اعداد رياض الاطفال والمعلمات والاطفال المسجلين (الحكومي والاهلي) حسب المرحلة والجنس والمحافظه للعام الدراسي 2020/2019 (حضر)

Number of kindergartens , teachers and enrolled childrens (govermental and private) by grade,sex and governorate for the academic year 2019 / 2020 (urban)

Table (5)

جدول (5)

Governorate	عدد الاطفال المسجلين							عدد المعلمات	عدد الرياض	المحافظة	
	NO. of enrolled childrens										
	المجموع	تمهيدي (5) سنوات					روضة (4) سنوات				
		Total	preprimary (5)years		kindergarten (4)years						
المجموع الكلي	بنات	بنون	بنات	بنون	بنات	بنون	No. of teachers	Kindergarten			
All Total	Girls	Boys	Girls	Boys	Girls	Boys					
Nineveh	13821	6788	7033	4268	4452	2520	2581	407	73	نينوى	
Salah AL-Deen	7754	3872	3882	2146	2197	1726	1685	377	48	صلاح الدين	
Kirkuk	13092	6467	6625	4146	4221	2321	2404	480	93	كركوك	
Diala	7526	3594	3932	1941	2220	1653	1712	396	50	ديالى	
Baghdad	Al. Ressaifa / 1	9200	4494	4706	2711	2896	1783	1810	512	48	الرصافة / 1
	Al. Ressaifa / 2	16398	8417	7981	5073	4954	3344	3027	661	78	الرصافة / 2
	Al.Ressaifa / 3	7209	3585	3624	2119	2227	1466	1397	234	31	الرصافة / 3
	Al.Karkh / 1	8727	4315	4412	2590	2670	1725	1742	618	87	الكرخ / 1
	Al.Karkh / 2	9267	4606	4661	2848	2926	1758	1735	411	43	الكرخ / 2
	Al.Karkh / 3	6775	3424	3351	2043	2071	1381	1280	317	40	الكرخ / 3
AL-Abnar	9119	4364	4755	2637	2944	1727	1811	322	42	الانبار	
Babylon	9935	4976	4959	2687	2769	2289	2190	427	85	بابل	
Kerbala	8886	4281	4605	2667	2840	1614	1765	425	65	كربلاء	
AL- Najaf	10222	5033	5189	2574	2739	2459	2450	354	54	النجف	
AL- Qadysia	8643	4327	4316	2557	2550	1770	1766	342	45	*القادسية	
AL-Muthanna	4594	2232	2362	1262	1344	970	1018	181	26	المثنى	
Wasit	9609	4592	5017	2468	2722	2124	2295	340	55	**واسط	
Thi-Qar	8296	4214	4082	2229	2217	1985	1865	296	53	ذي قار	
Maysan	9228	4762	4466	2666	2507	2096	1959	269	35	**ميسان	
AL-Basrah	25731	12857	12874	7224	7520	5633	5354	882	146	البصرة	
Total	204032	101200	102832	58856	60986	42344	41846	8251	1197	المجموع	

* بيانات العام السابق (الحكومي والاهلي) حسب ما تم تزويدنا بها من قبل وزارة التربية.

** بيانات العام السابق (الاهلي) حسب ما تم تزويدنا بها من قبل وزارة التربية.

اعداد رياض الاطفال والمعلمات والاطفال المسجلين (الحكومي والاهلي) حسب المرحلة والجنس والمحافظة للعام الدراسي 2020/2019 (ريف)

Number of kindergartens , teachers and enrolled childrens (governmental and private) by grade,sex and governorate for the academic year 2019 / 2020(rural)

Table (6)

جدول (6)

Governorate	عدد الاطفال المسجلين NO. of enrolled childrens								عدد المعلمات No. of teachers	عدد الرياض Kindergarten	المحافظة	
	المجموع Total	تمهيدي(5)سنوات				روضة (4) سنوات		بنون				بنات
		بنات	بنون	بنات	بنون	بنات	بنون					
All Total	Girls	Boys	Girls	Boys	Girls	Boys	Girls	Boys				
Nineveh	0	0	0	0	0	0	0	0	0	0	نينوى	
Salah Al-Deen	677	378	299	182	141	196	158	25	6	صلاح الدين		
Kirkuk	263	122	141	70	88	52	53	17	7	كركوك		
Diala	598	296	302	159	165	137	137	33	5	ديالى		
Baghdad	Al. Ressafa / 1	307	146	161	99	116	47	45	9	1	الرصافة / 1	
	Al. Ressafa / 2	250	117	133	70	80	47	53	6	1	الرصافة / 2	
	Al.Ressafa / 3	0	0	0	0	0	0	0	0	0	الرصافة / 3	
	Al.Karkh / 1	376	169	207	115	126	54	81	11	2	الكرخ / 1	
	Al.Karkh / 2	0	0	0	0	0	0	0	0	0	الكرخ / 2	
	Al.Karkh / 3	982	479	503	242	253	237	250	27	6	الكرخ / 3	
Al-Anbar	811	393	418	224	238	169	180	27	6	الانبار		
Babil	649	314	335	155	191	159	144	27	7	بابل		
Kerbala	0	0	0	0	0	0	0	0	0	كربلاء		
Al.Najaf	246	112	134	63	69	49	65	10	2	النجف		
Al.Qadisiya	394	191	203	124	118	67	85	17	3	*القادسية		
Al-Muthanna	0	0	0	0	0	0	0	0	0	المثنى		
Wasit	350	170	180	98	111	72	69	5	1	**واسط		
Thi-Qar	0	0	0	0	0	0	0	0	0	ذي قار		
Maysan	0	0	0	0	0	0	0	0	0	**ميسان		
Al-Basrah	0	0	0	0	0	0	0	0	0	البصرة		
Total	5903	2887	3016	1601	1696	1286	1320	214	47	المجموع		

* بيانات العام السابق (الحكومي والاهلي) حسب ما تم تزويدنا بها من قبل وزارة التربية.

** بيانات العام السابق (الاهلي) حسب ما تم تزويدنا بها من قبل وزارة التربية.

عدد الشعب في رياض الاطفال (الحكومي والاهلي) حسب البيئة والمحافظه للعام الدراسي 2020/2019 (الحضر والريف)

No. of division of kindergartens (governmental and private) by stage and for 2019 / 2020 (urban &rural)

جدول (7)

Governorates	حضر وريف (urban &rural)			ريف (rural)			حضر (urban)			المحافظات
	المجموع الكلي	تمهيدي	روضة	المجموع	تمهيدي	روضة	المجموع	تمهيدي	روضة	
	All Total	preliminary	kindergarten	Total	preliminary	kindergarten	Total	preliminary	kindergarten	
Nineveh	223	131	92	0	0	0	223	131	92	نينوى
Salah Al-Deen	192	101	91	20	9	11	172	92	80	صلاح الدين
Kirkuk	349	209	140	13	6	7	336	203	133	كركوك
Diala	170	87	83	15	8	7	155	79	76	ديالى
Baghdad	Al. Ressafa / 1	225	126	99	4	2	221	124	97	الرصافة/1
	Al. Ressafa / 2	304	170	134	3	2	301	168	133	الرصافة/2
	Al.Ressafa / 3	119	66	53	0	0	119	66	53	الرصافة/3
	Al.Karkh / 1	298	161	137	7	4	291	157	134	الكرخ/1
	Al.Karkh / 2	180	103	77	0	0	180	103	77	الكرخ/2
	Al.Karkh / 3	176	99	77	21	12	155	87	68	الكرخ/3
Al-Anbar	165	92	73	13	6	7	152	86	66	الانبار
Babil	253	131	122	15	8	7	238	123	115	بابل
Kerbala	233	130	103	0	0	0	233	130	103	كربلاء
Al.Najaf	193	100	93	5	2	3	188	98	90	النجف
Al.Qadisiya	154	81	73	7	4	3	147	77	70	*القادسية
Al-Muthanna	81	40	41	0	0	0	81	40	41	المتنى
Wasit	158	79	79	4	2	2	154	77	77	**واسط
Thi-Qar	161	82	79	0	0	0	161	82	79	ذي قار
Maysan	181	91	90	0	0	0	181	91	90	**ميسان
Al-Basrah	517	278	239	0	0	0	517	278	239	البصرة
Total	4332	2357	1975	127	65	62	4205	2292	1913	المجموع

* بيانات العام السابق (الحكومي والاهلي) حسب ما تم تزويدنا بها من قبل وزارة التربية.

** بيانات العام السابق (الاهلي) حسب ما تم تزويدنا بها من قبل وزارة التربية.

عدد الاطفال التاركيين (الحكومي و الاهلي) حسب المرحلة والجنس والمحافظة للعام الدراسي 2019/2018

NO. of kindergartens ,leaving children (govermental and private) by grade,sex and governorate for 2018 / 2019

Table (8)

جدول (8)

Governorates		عدد الاطفال التاركيين									المحافظات
		المجموع			تمهيدي			روضة			
		المجموع الكلي	بنات	بنون	المجموع	بنات	بنون	المجموع	بنات	بنون	
		All Total	Girls	Boys	Total	Girls	Boys	Total	Girls	Boys	
Nineveh		12585	6208	6377	7999	3927	4072	4586	2281	2305	نينوى
Salah Al-Deen		576	268	308	276	130	146	300	138	162	صلاح الدين
Kirkuk		1625	735	890	804	380	424	821	355	466	كركوك
Diala		976	493	483	467	234	233	509	259	250	ديالى
Baghdad	Al. Ressafa / 1	1268	614	654	637	314	323	631	300	331	الرصافة / 1
	Al. Ressafa / 2	1170	572	598	496	246	250	674	326	348	الرصافة / 2
	Al.Ressafa / 3	1890	901	989	1003	482	521	887	419	468	الرصافة / 3
	Al.Karkh / 1	415	185	230	198	89	109	217	96	121	الكرخ / 1
	Al.Karkh / 2	793	386	407	406	200	206	387	186	201	الكرخ / 2
	Al.Karkh / 3	1071	533	538	520	257	263	551	276	275	الكرخ / 3
Al- Anbar		835	407	428	462	221	241	373	186	187	الانبار
Babylon		986	471	515	477	234	243	509	237	272	بابل
Kerbela		1099	527	572	555	257	298	544	270	274	كربلاء
Al- Najaf		1273	643	630	614	297	317	659	346	313	النجف
Al- Qadysia*		1125	585	540	564	297	267	561	288	273	*القادسية
Al-muthanr		383	214	169	206	114	92	177	100	77	المثنى
Wasit**		1012	490	522	448	214	234	564	276	288	**واسط
Thi-Qar		751	367	384	401	204	197	350	163	187	ذي قار
Missan**		515	242	273	222	105	117	293	137	156	**ميسان
Al- Basrah		2788	1315	1473	1239	578	661	1549	737	812	البصرة
Total		33136	16156	16980	17994	8780	9214	15142	7376	7766	المجموع

* بيانات العام السابق (الحكومي والاهلي) حسب ما تم تزويدنا بها من قبل وزارة التربية.

** بيانات العام السابق (الاهلي) حسب ما تم تزويدنا بها من قبل وزارة التربية.

عدد أعضاء الهيئة التعليمية في رياض الاطفال (الحكومي والاهلي) حسب العنوان الوظيفي والمحافظه للعام الدراسي 2020/2019
 NO. of teaching staff in the kindergarten (govermental and private) by job title and governorate for
 2019 / 2020

Table (9)

جدول (9)

Governorate	العنوان الوظيفي					المحافظة	
	المجموع Total	مرشدة guide	معلمة teacher	معاونة assistant	مديرة manager		
Nineveh	407	2	301	31	73	نينوى	
Salah Al-Deen	402	7	304	37	54	صلاح الدين	
Kirkuk	497	0	363	34	100	كركوك	
Diala	429	0	342	32	55	ديالى	
Baghdad	Al. Ressafa / 1	521	8	409	55	49	الرصافة / 1
	Al. Ressafa / 2	667	2	509	77	79	الرصافة / 2
	Al.Ressafa / 3	234	0	157	46	31	الرصافة / 3
	Al.Karkh / 1	629	3	473	64	89	الكرخ / 1
	Al.Karkh / 2	411	0	312	56	43	الكرخ / 2
	Al.Karkh / 3	344	0	257	41	46	الكرخ / 3
Al-Anbar	349	5	262	34	48	الانبار	
Babil	454	1	320	41	92	بابل	
Kerbala	425	2	322	36	65	كربلاء	
Al.Najaf	364	9	266	33	56	النجف	
Al.Qadisiya	359	16	256	39	48	*القادسية	
Al-Muthanna	181	4	125	26	26	المثنى	
Wasit	345	3	249	37	56	**واسط	
Thi-Qar	296	0	229	14	53	ذي قار	
Maysan	269	24	185	25	35	**ميسان	
Al-Basrah	882	0	660	76	146	البصرة	
Total	8465	86	6301	834	1244	المجموع	

* بيانات العام السابق (الحكومي والاهلي) حسب ما تم تزويدنا بها من قبل وزارة التربية.

** بيانات العام السابق (الاهلي) حسب ما تم تزويدنا بها من قبل وزارة التربية.

عدد اعضاء الهيئة التعليمية في رياض الاطفال (الحكومي والاهلي) حسب الشهادة والاختصاص والمحافظة للعام الدراسي 2020/2019

NO. of teaching staff in the kindergarten(govermental and private) by certificate ,competence and governorate for2019/2020

جدول (10)

جدول (10)

Governorate	الشهادة والاختصاص certificate and competence											المحافظة
	Total	شهادات اخرى Other Certificates	الشهادات العليا		جامعية			فنون جميلة Fine Arts institutes	معاهد اعداد المعلمين والمعلمات والمعاهد المركزية		دورات تربوية Educational courses	
			دكتوراه Ph.D.	ماجستير master	غير تربوية non educational	رياض kindergartens	تربوية educational		المعاهد المركزية institutes and central institutes	المعاهد المركزية institutes and central institutes		
Nineveh	407	15	0	4	37	29	50	33	144	95	نينوى	
Salah Al-Deen	402	7	0	1	0	48	41	15	234	56	صلاح الدين	
Kirkuk	497	0	0	1	14	13	101	8	258	102	كركوك	
Diala	429	9	0	1	7	87	66	6	153	100	ديالى	
Baghdad	Al. Ressaifa / 1	521	5	2	2	41	124	98	15	153	81	الرصافة / 1
	Al. Ressaifa / 2	667	7	3	6	54	130	104	14	206	143	الرصافة / 2
	Al.Ressaifa / 3	234	0	0	1	13	56	54	3	68	39	الرصافة / 3
	Al.Karkh / 1	629	7	0	3	89	91	107	19	197	116	الكرخ / 1
	Al.Karkh / 2	411	19	3	4	31	122	20	23	150	39	الكرخ / 2
	Al.Karkh / 3	344	4	1	2	30	80	70	2	106	49	الكرخ / 3
Al-Anbar	349	12	0	0	5	12	16	0	208	96	الانبار	
Babil	454	2	0	0	10	14	151	6	159	112	بابل	
Kerbala	425	5	0	1	44	22	95	8	164	86	كربلاء	
Al.Najaf	364	11	0	1	17	34	81	6	156	58	النجف	
Al.Qadisiya	359	0	0	0	8	7	71	8	155	110	*القادسية	
Al-Muthanna	181	2	0	0	3	5	23	0	82	66	المتنى	
Wasit	345	0	0	0	0	51	29	2	157	106	**واسط	
Thi-Qar	296	0	0	0	3	30	44	1	135	83	ذي قار	
Maysan	269	0	0	0	13	7	46	0	144	59	**ميسان	
Al-Basrah	882	34	0	1	86	37	114	43	390	177	البصرة	
Total	8465	139	9	28	505	999	1381	212	3419	1773	المجموع	

* بيانات العام السابق (الحكومي والاهلي) حسب ما تم تزويدنا بها من قبل وزارة التربية.

** بيانات العام السابق (الاهلي) حسب ما تم تزويدنا بها من قبل وزارة التربية.

عدد اعضاء الهيئة التعليمية في رياض الاطفال (الحكومي والاهلي) حسب داخل وخارج قوة العمل, وعدد المعلمات المشاركات بدورة تدريبية للعام السابق والمحافظة للعام الدراسي
2020/2019

NO. of teaching staff in the kindergarten (governmental and private) by in said and out said work force teachers included in
training cours for next year and and governorate for 2019 / 2020

Table(11)

جدول (11)

Governorate	عدد المعلمات المشاركات بدورة تدريبية للعام السابق	المجموع الكلي	خارج قوة العمل	داخل قوة العمل	المحافظات
Nineveh	37	407	24	383	نينوى
Salah Al-Deen	171	402	18	384	صلاح الدين
Kirkuk	96	497	26	471	كركوك
Diala	93	429	9	420	ديالى
Baghdad	Al. Ressafa / 1	115	49	472	الرصافة / 1
	Al. Ressafa / 2	33	38	629	الرصافة / 2
	Al.Ressafa / 3	7	22	212	الرصافة / 3
	Al.Karkh / 1	160	20	609	الكرخ / 1
	Al.Karkh / 2	110	25	386	الكرخ / 2
	Al.Karkh / 3	89	18	326	الكرخ / 3
Al-Anbar	16	349	38	311	الانبار
Babil	60	454	20	434	بابل
Kerbala	214	425	17	408	كربلاء
Al.Najaf	105	364	11	353	النجف
Al.Qadisiya	15	359	22	337	*القادسية
Al-Muthanna	46	181	15	166	المثنى
Wasit	122	345	12	333	**واسط
Thi-Qar	85	296	0	296	ذي قار
Maysan	3	269	0	269	**ميسان
Al-Basrah	69	882	39	843	البصرة
Total	1646	8465	423	8042	المجموع

* بيانات العام السابق (الحكومي والاهلي) حسب ما تم تزويدنا بها من قبل وزارة التربية.

** بيانات العام السابق (الاهلي) حسب ما تم تزويدنا بها من قبل وزارة التربية.

عدد الرياض المشمولة بالارشاد التربوي وتدريب الحاسوب وخدمة الانترنت واللغات الاجنبية واللغات المحلية والتغذية (الحكومي والاهلي) حسب المحافظة للعام الدراسي 2020/2019

NO. of kindergartens included in educational guidance ,computer teaching ,Internet service , teaching of local foreign languages and feeding(govermental and private) by governorate 2019/2020

Table(12)

جدول (12)

Governorate	التغذية المدرسية schooling feeding	تدريس اللغات المحلية local languages teaching			تدريس اللغات الاجنبية عدا اللغة الانكليزية foreign language teaching	خدمة الانترنت internet service	تدريس الحاسوب computer teaching	الارشاد التربوي educational guidance	المحافظات	
		السرياني Syrian	التركماني turkish	الكردي Kurdish						
Nineveh	14	0	0	0	16	8	16	21	نينوى	
Salah Al-Deen	0	0	2	4	1	0	3	2	صلاح الدين	
Kirkuk	0	1	18	33	0	0	10	6	كركوك	
Diala	0	0	0	0	0	0	0	0	ديالى	
Baghdad	Al. Ressafa / 1	0	0	1	1	24	0	20	12	الرصافة / 1
	Al. Ressafa / 2	1	0	0	0	25	0	8	8	الرصافة / 2
	Al.Ressafa / 3	0	0	0	2	11	3	4	6	الرصافة / 3
	Al.Karkh / 1	0	0	0	0	16	40	29	1	الكرخ / 1
	Al.Karkh / 2	0	0	0	0	16	0	4	0	الكرخ / 2
	Al.Karkh / 3	1	0	0	0	22	15	13	0	الكرخ / 3
Al-Anbar	0	0	0	0	22	0	1	0	الانبار	
Babil	26	0	0	0	41	17	32	23	بابل	
Kerbala	16	0	0	0	6	16	19	23	كربلاء	
Al.Najaf	3	0	0	0	12	5	17	8	النجف	
Al.Qadisiya	0	0	0	0	0	0	6	21	*القادسية	
Al-Muthanna	0	0	0	0	0	1	0	2	المثنى	
Wasit	0	0	0	0	0	0	3	0	**واسط	
Thi-Qar	0	0	0	0	0	21	21	0	ذي قار	
Maysan	0	0	0	0	0	0	0	0	**ميسان	
Al-Basrah	13	0	0	0	61	17	32	14	البصرة	
Total	74	1	21	40	273	143	238	147	المجموع	

* بيانات العام السابق (الحكومي والاهلي) حسب ما تم تزويدنا بها من قبل وزارة التربية.

** بيانات العام السابق (الاهلي) حسب ما تم تزويدنا بها من قبل وزارة التربية.

عدد أبنية الرياض (الحكومي والاهلي) حسب العائدية ومادة البناء والحالة العمرانية وعدد المكتبات للعام الدراسي 2020/2019

Number of kindergartens buildings (governmental and private) by ownership, constructure material, condition of building and number of libraries for 2019 / 2020
جدول (13)

Governorate	المجموع الكلي للأبنية Total no. of buildings	عدد الابنية حسب نوع مادة البناء							عدد الابنية التي تشغلها			عدد الابنية حسب نوع البناء			عدد الابنية حسب الحالة العمرانية			عدداالابنية حسب العائدية			المحافظة
		Number of buildings by construction material							Number of buildings occupied by			Number of buildings by building type			Nom. Of school buildings by the condition of the building construction			Nom. Of school buildings by the ownership			
		اخرى	كرفان	هياكل حديدية	طين او صريفة	بناء جاهز	طابوق او حجر	ثلاثة فأكثر	مدرستان	مدرسة واحدة	غير مدرسي	مدرسي	غير صالحة	بحاجة الى ترميم	صالحة	مستأجرة	حكومية	خاص	جهات اخرى	عائدة للتربية	
other	Caravans	Structural steel component	Sreefa or tent	Ready building	Bricks or stone	3 and more	2 school	1 school	Non-school	School buildings	invalid	need to renovation	valid	Rented	governmental	specical	other bodies	the Ministry of Education			
Nineveh	66	0	0	0	0	0	66	0	5	61	25	41	1	19	46	24	0	1	41	نينوى	
Salah Al-Deen	53	0	2	0	0	2	49	0	1	52	13	40	2	11	40	9	0	4	40	صلاح الدين	
Kirkuk	93	0	0	0	0	2	91	0	3	90	32	61	2	33	58	32	0	5	56	كركوك	
Diala	55	0	1	0	0	1	53	0	0	55	26	29	3	15	37	25	0	4	26	ديالى	
Baghdad	Al. Ressafa / 1	46	0	0	0	0	46	0	3	43	14	32	0	17	29	15	6	2	23	الرصافة / 1	
	Al. Ressafa / 2	74	0	0	1	0	10	63	0	4	70	23	51	2	21	51	28	0	1	45	الرصافة / 2
	Al.Ressafa / 3	31	0	0	0	0	1	30	0	2	29	11	20	2	11	18	11	0	0	20	الرصافة / 3
	Al.Karkh / 1	89	0	0	0	0	3	86	0	0	89	59	30	4	17	68	57	0	2	30	الكرخ / 1
	Al.Karkh / 2	43	0	0	0	0	7	36	0	1	42	13	30	1	18	24	0	13	0	30	الكرخ / 2
	Al.Karkh / 3	46	0	0	0	0	1	45	0	2	44	25	21	3	9	34	18	8	0	20	الكرخ / 3
Al-Anbar	44	0	1	4	0	0	39	0	2	42	11	33	0	21	23	10	0	3	31	الانبار	
Babil	90	0	0	0	0	0	90	0	5	85	50	40	8	15	67	32	20	1	37	بابل	
Kerbala	65	0	0	0	0	0	65	0	1	64	40	25	0	10	55	41	0	0	24	كربلاء	
Al.Najaf	56	0	0	0	0	0	56	0	0	56	5	51	0	30	26	9	0	47	0	النجف	
Al.Qadisiya	48	0	0	0	0	0	48	0	0	48	13	35	2	18	28	13	0	0	35	*القادسية	
Al-Muthanna	26	0	0	0	0	0	26	0	0	26	5	21	2	6	18	5	0	0	21	المتنى	
Wasit	56	0	0	0	0	0	56	0	1	55	13	43	5	19	32	12	0	2	42	**واسط	
Thi-Qar	51	0	0	0	0	0	51	0	3	48	21	30	5	12	34	21	0	0	30	ذي قار	
Maysan	35	0	1	0	0	0	34	0	1	34	3	32	7	16	12	3	0	1	31	**ميسان	
Al-Basrah	141	0	4	1	0	1	135	0	3	138	77	64	15	21	105	0	75	0	66	البصرة	
Total	1208	0	9	6	0	28	1165	0	37	1171	479	729	64	339	805	365	122	73	648	المجموع	

* بيانات العام السابق (الحكومي والاهلي) حسب ما تم تزويدنا بها من قبل وزارة التربية.

** بيانات العام السابق (الاهلي) حسب ما تم تزويدنا بها من قبل وزارة التربية.

Table (13)Con.

تابع جدول (13)

Governorate	حجم المدرسة					عدد طوابق الابنية			عدد الابنية حسب الخدمات				المكتبات المدرسية		المحافظة
	School size					No. of floors			No. of buildings by Available Services				school libraries		
	صف 24	صف 18	صف 12	صف 9	صف 6	ثلاث طوابق	طابقين	طابق واحد	تحتوي على سياج مدرسي	مزودة بخدمة المجاري	مياه صالحة للشرب	تتوفر فيها مرافق صحية	عدد الكتب	عدد المكتبات	
24 classes	18 classes	12 classes	9 classes	6 classes	3 floors	2 floors	1 floor	Surround ed with fence	Nom. of buildings supplied with sewer service	Nom. of buildings supplied with drinkable water	Have toilet facility	No. of books	No. of libraries		
Nineveh	0	0	0	0	66	0	19	47	66	66	66	65	658	49	نينوى
Salah Al-Deen	0	0	1	7	45	0	2	51	53	51	52	52	2083	27	صلاح الدين
Kirkuk	0	0	0	0	93	0	0	93	93	93	92	93	13503	75	كركوك
Diala	0	0	2	3	50	0	15	40	51	52	53	53	13339	45	ديالى
Baghdad	Al. Ressafa / 1	0	0	1	12	33	0	24	22	46	46	46	20071	44	الرصافة / 1
	Al. Ressafa / 2	0	0	2	10	62	3	22	49	74	74	74	24611	75	الرصافة / 2
	Al.Ressafa / 3	0	0	1	7	23	1	9	21	31	31	31	5979	20	الرصافة / 3
	Al.Karkh / 1	0	0	2	11	76	2	46	41	89	89	89	19385	81	الكرخ / 1
	Al.Karkh / 2	0	0	0	5	38	0	12	31	43	43	43	28079	37	الكرخ / 2
	Al.Karkh / 3	0	0	1	7	38	2	15	29	46	44	46	7149	35	الكرخ / 3
Al-Anbar	0	5	5	6	28	0	1	43	43	42	41	43	520	3	الانبار
Babil	0	0	1	1	88	1	38	51	88	85	90	90	27725	92	بابل
Kerbala	0	0	2	1	62	0	25	40	65	65	65	65	7013	52	كربلاء
Al.Najaf	0	0	1	6	49	1	8	47	56	56	56	56	15437	47	النجف
Al.Qadisiya	0	0	0	5	43	0	2	46	48	48	48	48	10112	35	القادسية
Al-Muthanna	0	0	0	0	26	0	5	21	26	26	26	26	33213	22	المتن
Wasit	0	0	0	2	54	0	0	56	56	56	56	56	12676	48	واسط
Thi-Qar	0	0	2	2	47	1	15	35	51	51	51	51	13247	31	ذي قار
Maysan	0	0	1	14	20	0	2	33	31	31	31	31	2100	15	ميسان
Al-Basrah	0	0	1	8	132	1	9	131	141	141	141	141	17641	111	البصرة
Total	0	5	23	107	1073	12	269	927	1197	1186	1197	1199	274541	944	المجموع

اجمالي عدد الرياض (الحكومي والاهلي) حسب الاستقلالية والبيئة والدوام والازدواجية و المحافظة للعام الدراسي 2020/2019

Overall kindergartens number(govermental and private) by sex, independency , area , working hours , duplicity and governorate for 2019/2020

Table(14)

جدول (14)

Governorate	عدد الرياض حسب الازدواجية					عدد الرياض حسب البيئة			عدد الرياض حسب الاستقلالية			عدد الرياض حسب الجنس		المحافظات	
	المجموع	No. of kinergartens by duplicity				No. of kinergartens by area			No. of kinergartens by independency			No. of kinergartens by sex			
		Total	مزدوجة مع نفسها ومع أخرى	مزدوجة مع أخرى	مزدوجة على نفسها	غير مزدوجة	المجموع	ريف	حضر	المجموع	ضيف	اصلية	المجموع		مختلطة
Nineveh	73	0	12	1	60	73	0	73	73	7	66	73	73	نينوى	
Salah Al-Deen	54	0	2	0	52	54	6	48	54	1	53	54	54	صلاح الدين	
Kirkuk	100	0	8	1	91	100	7	93	100	7	93	100	100	كركوك	
Diala	55	0	5	0	50	55	5	50	55	0	55	55	55	ديالى	
Baghdad	Al. Ressaifa / 1	49	0	5	0	44	49	1	48	49	3	46	49	49	الرصافة / 1
	Al. Ressaifa / 2	79	0	9	0	70	79	1	78	79	5	74	79	79	الرصافة / 2
	Al.Ressaifa / 3	31	0	0	0	31	31	0	31	31	0	31	31	31	الرصافة / 3
	Al.Karkh / 1	89	0	0	0	89	89	2	87	89	0	89	89	89	الكرخ / 1
	Al.Karkh / 2	43	0	1	0	42	43	0	43	43	0	43	43	43	الكرخ / 2
	Al.Karkh / 3	46	0	3	0	43	46	6	40	46	0	46	46	46	الكرخ / 3
Al-Anbar	48	0	3	4	41	48	6	42	48	4	44	48	48	الانبار	
Babil	92	0	7	0	85	92	7	85	92	2	90	92	92	بابل	
Kerbala	65	0	1	0	64	65	0	65	65	0	65	65	65	كربلاء	
Al.Najaf	56	0	0	0	56	56	2	54	56	0	56	56	56	النجف	
Al.Qadisiya	48	0	0	0	48	48	3	45	48	0	48	48	48	*القادسية	
Al-Muthanna	26	0	0	0	26	26	0	26	26	0	26	26	26	المتن	
Wasit	56	0	1	0	55	56	1	55	56	0	56	56	56	**واسط	
Thi-Qar	53	0	2	0	51	53	0	53	53	2	51	53	53	ذى قار	
Maysan	35	0	0	0	35	35	0	35	35	0	35	35	35	**ميسان	
Al-Basrah	146	0	10	0	136	146	0	146	146	5	141	146	146	البصرة	
Total	1244	0	69	6	1169	1244	47	1197	1244	36	1208	1244	1244	المجموع	

* بيانات العام السابق (الحكومي والاهلي) حسب ما تم تزويدنا بها من قبل وزارة التربية.

** بيانات العام السابق (الاهلي) حسب ما تم تزويدنا بها من قبل وزارة التربية.

رياض الأطفال

(الحكومي)

اعداد رياض الاطفال والمعلمات والاطفال المسجلين (الحكومي) حسب المرحلة والجنس والمحافظة للعام الدراسي 2020/2019 (الحضر والريف)

Numbers of kindergartens , teachers and enrolled children (governmental) by grade,sex and governorate for 2019/2020
(urban & rural)

Table (15)

جدول (15)

Governorate	عدد الاطفال المسجلين							عدد المعلمات	عدد الرياض	المحافظة	
	NO. of enrolled childrens										
	المجموع	تمهيدي(5)سنوات					روضة (4) سنوات				
		المجموع الكلي	بنات	بنون	بنات	بنون	بنات				بنون
All Total	Girls	Boys	Girls	Boys	Girls	Boys	No. of teachers	Kindergarten			
Nineveh	12505	6175	6330	3912	4054	2263	2276	290	51	نينوى	
Salah Al-Deen	8072	4087	3985	2249	2248	1838	1737	357	46	صلاح الدين	
Kirkuk	11833	5878	5955	3745	3764	2133	2191	365	68	كركوك	
Diala	7006	3387	3619	1774	1993	1613	1626	346	32	ديالى	
Baghdad	Al. Ressaafa / 1	8015	3935	4080	2420	2564	1515	1516	399	28	الرصافة / 1
	Al. Ressaafa / 2	14775	7606	7169	4626	4500	2980	2669	489	54	الرصافة / 2
	Al.Ressaafa / 3	6114	3065	3049	1909	1915	1156	1134	168	20	الرصافة / 3
	Al.Karkh / 1	6409	3205	3204	2003	2022	1202	1182	350	32	الكرخ / 1
	Al.Karkh / 2	8338	4168	4170	2589	2656	1579	1514	334	30	الكرخ / 2
	Al.Karkh / 3	5903	3021	2882	1760	1717	1261	1165	192	21	الكرخ / 3
Al-Anbar	9188	4433	4755	2706	2964	1727	1791	302	37	الانبار	
Babylon	8650	4396	4254	2350	2352	2046	1902	260	42	بابل	
Kerbala	6583	3209	3374	1981	2062	1228	1312	223	24	كربلاء	
Al- Najaf	10002	4933	5069	2502	2645	2431	2424	311	47	النجف	
Al- Qadysia	8619	4338	4281	2590	2570	1748	1711	307	35	*القادسية	
Al-Muthanna	4309	2097	2212	1196	1261	901	951	155	21	المتنى	
Wasit	8877	4277	4600	2254	2422	2023	2178	302	44	واسط	
Thi-Qar	7646	3914	3732	2039	1997	1875	1735	225	32	ذي قار	
Maysan	9059	4684	4375	2623	2452	2061	1923	252	32	ميسان	
Al-Basrah	21796	10924	10872	6040	6343	4884	4529	563	69	البصرة	
Total	183699	91732	91967	53268	54501	38464	37466	6190	765	المجموع	

* بيانات العام السابق حسب ما تم تزويدنا بها من قبل وزارة التربية.

اعداد رياض الاطفال والمعلمات والاطفال المسجلين (الحكومي) حسب المرحلة والجنس والمحافظة للعام الدراسي 2020/2019 (حضر)
 Numbers of kindergartens , teachers and enrolled children (governmental) by grade,sex and governorate for the academic
 year 2019 / 2020 (urban)

Table (16)

جدول (16)

	عدد الاطفال المسجلين							عدد المعلمات	عدد الرياض	المحافظة	
	NO. of enrolled childrens										
	المجموع	تمهيدي(5)سنوات					روضة (4) سنوات				
		total	preprimary (5)years		kindergarten (4)years						
المجموع الكلي	بنات	بنون	بنات	بنون	بنات	بنون	No. of teachers	Kindergarten			
All Total	Girls	Boys	Girls	Boys	Girls	Boys					
Nineveh	10384	6175	6330	3912	4054	2263	2276	290	51	نينوى	
Salah AL-Deen	5793	3709	3686	2067	2107	1642	1579	332	40	صلاح الدين	
Kirkuk	9490	5756	5814	3675	3676	2081	2138	348	61	كركوك	
Diala	5251	3148	3379	1658	1872	1490	1507	318	29	ديالى	
Baghdad	Al. Ressafa / 1	6367	3789	3919	2321	2448	1468	1471	390	27	الرصافة / 1
	Al. Ressafa / 2	11456	7489	7036	4556	4420	2933	2616	483	53	الرصافة / 2
	Al.Ressafa / 3	4964	3065	3049	1909	1915	1156	1134	168	20	الرصافة / 3
	Al.Karkh / 1	4893	3036	2997	1888	1896	1148	1101	339	30	الكرخ / 1
	Al.Karkh / 2	6826	4168	4170	2589	2656	1579	1514	334	30	الكرخ / 2
	Al.Karkh / 3	3926	2602	2436	1546	1490	1056	946	172	17	الكرخ / 3
AL-Abnar	7148	4075	4392	2497	2756	1578	1636	283	33	الانبار	
Babylon	6112	4090	3937	2199	2175	1891	1762	237	36	بابل	
Kerbala	5436	3209	3374	1981	2062	1228	1312	223	24	كربلاء	
AL- Najaf	7511	4821	4935	2439	2576	2382	2359	301	45	النجف	
Al- Qadysia	6530	4147	4078	2466	2452	1681	1626	290	32	*القادسية	
AL-Muthanna	3473	2097	2212	1196	1261	901	951	155	21	المتى	
Wasit	6731	4107	4420	2156	2311	1951	2109	297	43	واسط	
Thi-Qar	5729	3914	3732	2039	1997	1875	1735	225	32	ذي قار	
Maysan	6827	4684	4375	2623	2452	2061	1923	252	32	ميسان	
AL-Basrah	17215	10924	10872	6040	6343	4884	4529	563	69	البصرة	
Total	178148	89005	89143	51757	52919	37248	36224	6000	725	المجموع	

* بيانات العام السابق حسب ما تم تزويدنا بها من قبل وزارة التربية.

اعداد رياض الاطفال والمعلمات والاطفال المسجلين (الحكومي) حسب المرحلة والجنس والمحافظه للعام الدراسي 2020/2019 (ريف)

Numbers of kindergartens , teachers and enrolled childrens (governmental) by grade,sex and governorate for the academic year 2019 / 2020 (rural)

Table (17)

جدول (17)

Governorate	عدد الاطفال المسجلين							عدد المعلمات	عدد الرياض	المحافظة	
	NO. of enrolled childrens										
	المجموع total	تمهيدي(5)سنوات		روضة (4) سنوات		بنون	بنات				
		بنات	بنون	بنات	بنون						
المجموع الكلي	بنات	بنون	بنات	بنون	بنات	بنون	No. of teachers	Kindergarten			
All Total	Girls	Boys	Girls	Boys	Girls	Boys					
Nineveh	0	0	0	0	0	0	0	0	0	نينوى	
Salah Al-Deen	440	378	299	182	141	196	158	25	6	صلاح الدين	
Kirkuk	229	122	141	70	88	52	53	17	7	كركوك	
Diala	361	239	240	116	121	123	119	28	3	ديالى	
Baghdad	Al. Ressafa / 1	277	146	161	99	116	47	45	9	1	الرصافة / 1
	Al. Ressafa / 2	213	117	133	70	80	47	53	6	1	الرصافة / 2
	Al.Ressafa / 3	0	0	0	0	0	0	0	0	0	الرصافة / 3
	Al.Karkh / 1	333	169	207	115	126	54	81	11	2	الكرخ / 1
	Al.Karkh / 2	0	0	0	0	0	0	0	0	0	الكرخ / 2
	Al.Karkh / 3	673	419	446	214	227	205	219	20	4	الكرخ / 3
Al-Anbar	571	358	363	209	208	149	155	19	4	الانبار	
Babil	494	306	317	151	177	155	140	23	6	بابل	
Kerbala	0	0	0	0	0	0	0	0	0	كربلاء	
Al.Najaf	203	112	134	63	69	49	65	10	2	النجف	
Al- Qadysia	321	191	203	124	118	67	85	17	3	*القادسية	
Al-Muthanna	0	0	0	0	0	0	0	0	0	المتنى	
Wasit	291	170	180	98	111	72	69	5	1	واسط	
Thi-Qar	0	0	0	0	0	0	0	0	0	ذي قار	
Maysan	0	0	0	0	0	0	0	0	0	ميسان	
Al-Basrah	0	0	0	0	0	0	0	0	0	البصرة	
Total	5551	2727	2824	1511	1582	1216	1242	190	40	المجموع	

* بيانات العام السابق حسب ما تم تزويدنا بها من قبل وزارة التربية.

عدد الشعب في رياض الاطفال (الحكومي) حسب البيئة والمحافظه للعام الدراسي 2020/2019 (الحضر والريف)

No. of division of kindergartens (governmental) by stage and governorate for 2019/2020 (urban &rural)

Table(18)

جدول (18)

	حضر وريف (urban &rural)			ريف (rural)			حضر (urban)			المحافظات
	المجموع الكلي	تمهيدي	روضة	المجموع	تمهيدي	روضة	المجموع	تمهيدي	روضة	
	All Total	preliminary	kindergarten	Total	preliminary	kindergarten	Total	preliminary	kindergarten	
Nineveh	159	95	64	0	0	0	159	95	64	نينوى
Salah Al-Deen	168	89	79	20	9	11	148	80	68	صلاح الدين
Kirkuk	254	152	102	13	6	7	241	146	95	كركوك
Diala	114	57	57	10	5	5	104	52	52	ديالى
Baghdad	Al. Ressaafa / 1	158	89	69	4	2	154	87	67	الرصافة/1
	Al. Ressaafa / 2	218	124	94	3	2	215	122	93	الرصافة/2
	Al.Ressaafa / 3	74	41	33	0	0	74	41	33	الرصافة/3
	Al.Karkh / 1	138	78	60	7	4	131	74	57	الكرخ/1
	Al.Karkh / 2	134	78	56	0	0	134	78	56	الكرخ/2
	Al.Karkh / 3	96	55	41	16	9	80	46	34	الكرخ/3
Al-Anbar	139	79	60	12	6	6	127	73	54	الانبار
Babil	130	69	61	13	7	6	117	62	55	بابل
Kerbala	102	54	48	0	0	0	102	54	48	كربلاء
Al.Najaf	167	84	83	5	2	3	162	82	80	النجف
Al.Qadisiya	123	67	56	7	4	3	116	63	53	*القادسية
Al-Muthanna	66	33	33	0	0	0	66	33	33	المثنى
Wasit	131	63	68	4	2	2	127	61	66	واسط
Thi-Qar	111	54	57	0	0	0	111	54	57	ذي قار
Maysan	172	86	86	0	0	0	172	86	86	ميسان
Al-Basrah	290	147	143	0	0	0	290	147	143	البصرة
Total	2944	1594	1350	114	58	56	2830	1536	1294	المجموع

* بيانات العام السابق حسب ما تم تزويدنا بها من قبل وزارة التربية.

عدد الاطفال التاركين في رياض الاطفال (الحكومي) حسب المرحلة والجنس والمحافظه للعام الدراسي 2019/2018

NO. of drop-out children in the kindergartens (govermental) by grade , sex and governorate for 2018/ 20219

Table (19)

جدول (19)

Governorate		عدد الاطفال التاركين									المحافظة
		المجموع			تمهيدي			روضة			
		Total	بنات		بنون		مجموع	بنات		بنون	
		المجموع الكلي	بنات	بنون	مجموع	بنات	بنون	مجموع	بنات	بنون	
		All Total	Girls	Boys	Total	Girls	Boys	Total	Girls	Boys	
Nineveh		12505	6175	6330	7966	3912	4054	4539	2263	2276	نينوى
Salah Al-Deen		544	253	291	261	123	138	283	130	153	صلاح الدين
Kirkuk		1607	730	877	797	378	419	810	352	458	كركوك
Diala		746	384	362	355	180	175	391	204	187	ديالى
Baghdad	Al. Ressafa / 1	1126	541	585	566	280	286	560	261	299	الرصافة / 1
	Al. Ressafa / 2	990	485	505	420	210	210	570	275	295	الرصافة / 2
	Al.Ressafa / 3	1553	751	802	841	417	424	712	334	378	الرصافة / 3
	Al.Karkh / 1	415	185	230	198	89	109	217	96	121	الكرخ / 1
	Al.Karkh / 2	711	348	363	371	185	186	340	163	177	الكرخ / 2
	Al.Karkh / 3	828	424	404	391	198	193	437	226	211	الكرخ / 3
Al-Anbar		835	407	428	462	221	241	373	186	187	الانبار
Babil		600	281	319	301	144	157	299	137	162	بابل
Kerbala		798	377	421	386	172	214	412	205	207	كربلاء
Al.Najaf		1266	640	626	609	295	314	657	345	312	النجف
Al.Qadisiya		1098	570	528	554	289	265	544	281	263	*القادسية
Al-Muthanna		317	180	137	171	95	76	146	85	61	المثنى
Wasit		929	462	467	413	201	212	516	261	255	واسط
Thi-Qar		751	367	384	401	204	197	350	163	187	ذي قار
Maysan		480	227	253	202	94	108	278	133	145	ميسان
Al-Basrah		2294	1094	1200	1052	496	556	1242	598	644	البصرة
Total		30393	14881	15512	16717	8183	8534	13676	6698	6978	المجموع

* بيانات العام السابق حسب ما تم تزويدنا بها من قبل وزارة التربية.

عدد أعضاء الهيئة التعليمية في رياض الاطفال (الحكومي) حسب العنوان الوظيفي والمحافظه للعام الدراسي 2020/2019

NO. of teaching staff in the kindergarten (governmental) by job title and governorate for 2019 / 2020

جدول (20)

Table (20)

Governorate	العنوان الوظيفي					المحافظة	
	المجموع	مرشدة	معلمة	معاونة	مديرة		
	Total	guide	teacher	assistant	manager		
Nineveh	290	1	216	22	51	نينوى	
Salah Al-Deen	357	7	270	34	46	صلاح الدين	
Kirkuk	365	0	273	24	68	كركوك	
Diala	346	0	289	25	32	ديالى	
Baghdad	Al. Ressafa / 1	399	7	321	43	28	الرصافة / 1
	Al. Ressafa / 2	489	0	375	60	54	الرصافة / 2
	Al.Ressafa / 3	168	0	113	35	20	الرصافة / 3
	Al.Karkh / 1	350	3	283	32	32	الكرخ / 1
	Al.Karkh / 2	334	0	258	46	30	الكرخ / 2
	Al.Karkh / 3	192	0	151	20	21	الكرخ / 3
Al-Anbar	302	5	226	34	37	الانبار	
Babil	260	0	195	23	42	بابل	
Kerbala	223	0	176	23	24	كربلاء	
Al.Najaf	311	0	236	28	47	النجف	
Al.Qadisiya	307	13	223	36	35	*القادسية	
Al-Muthanna	155	4	109	21	21	المثنى	
Wasit	302	3	227	28	44	واسط	
Thi-Qar	225	0	181	12	32	ذي قار	
Maysan	252	18	177	25	32	ميسان	
Al-Basrah	563	0	438	56	69	البصرة	
Total	6190	61	4737	627	765	المجموع	

* بيانات العام السابق حسب ما تم تزويدنا بها من قبل وزارة التربية.

عدد اعضاء الهيئة التعليمية في رياض الاطفال (الحكومي) حسب الشهادة والاختصاص والمحافظة للعام الدراسي 2020/2019

NO. of teaching staff in the kindergarten (govermental) by certificate , competence and governorate for 2019/2020

Table (21)

جدول (21)

Governorate	Total	شهادات اخرى Other Certificates	الشهادات العليا			جامعية		فنون جميلة Fine Arts institutes	معاهد اعداد المعلمين والمعلمات والمعاهد المركزية teachers training institutions and central institutes	دورات تربوية اعدادي مهني دور المعلمين Educational courses	المحافظة	
			Post graduate certificate		Academic							
			دكتوراه Ph.D.	ماجستير master	غير تربوية non educational	تخصيص رياض الاطفال kindergartens	تربوية educational					
Nineveh	290	1	0	4	3	25	27	26	128	76	نينوى	
Salah Al-Deen	357	7	0	1	0	18	41	0	234	56	صلاح الدين	
Kirkuk	365	0	0	0	3	12	34	6	219	91	كركوك	
Diala	346	1	0	0	1	87	21	5	138	93	ديالى	
Baghdad	Al. Ressaifa / 1	399	3	2	2	8	119	55	9	136	65	الرصافة / 1
	Al. Ressaifa / 2	489	4	3	6	10	123	68	9	144	122	الرصافة / 2
	Al.Ressaifa / 3	168	0	0	1	0	55	31	3	54	24	الرصافة / 3
	Al.Karkh / 1	350	2	0	1	9	79	33	13	125	88	الكرخ / 1
	Al.Karkh / 2	334	15	3	3	8	119	9	14	134	29	الكرخ / 2
	Al.Karkh / 3	192	0	0	1	8	76	16	1	69	21	الكرخ / 3
Al-Anbar	302	12	0	0	5	11	11	0	167	96	الانبار	
Babil	260	2	0	0	1	13	39	4	105	96	بابل	
Kerbala	223	0	0	1	3	15	18	2	112	72	كربلاء	
Al.Najaf	311	5	0	0	5	28	63	6	148	56	النجف	
Al.Qadisiya	307	0	0	0	3	6	46	7	140	105	*القادسية	
Al-Muthanna	155	0	0	0	0	5	19	0	66	65	المثنى	
Wasit	302	0	0	0	0	42	17	2	143	98	واسط	
Thi-Qar	225	0	0	0	3	29	17	1	97	78	ذي قار	
Maysan	252	0	0	0	3	6	41	0	143	59	ميسان	
Al-Basrah	563	2	0	0	6	27	53	33	280	162	البصرة	
Total	6190	54	8	20	79	895	659	141	2782	1552	المجموع	

* بيانات العام السابق حسب ما تم تزويدنا بها من قبل وزارة التربية.

عدد اعضاء الهيئة التعليمية في رياض الاطفال (الحكومي) حسب داخل وخارج قوة العمل وعدد المعلمات المشاركات بدورة تدريبية للعام السابق والمحافظة للعام الدراسي 2020/2019

NO. of teaching staff in the kindergarten (governmental) by sex ,in said and out said work force and teachers included in training cours for next year and governorate for 2019 / 2020

Table(22)

جدول (22)

Governorate	عدد المعلمات المشاركات بدورة تدريبية العام السابق	المجموع الكلي	خارج قوة العمل	داخل قوة العمل	المحافظات
	No.of teachers included in training cours for next year	Total	out of work force	inside of work force	
Nineveh	37	290	24	266	نينوى
Salah Al-Deen	171	357	18	339	صلاح الدين
Kirkuk	96	365	26	339	كركوك
Diala	93	346	9	337	ديالى
Baghdad	Al. Ressafa / 1	115	48	351	الرصافة / 1
	Al. Ressafa / 2	0	38	451	الرصافة / 2
	Al.Ressafa / 3	0	22	146	الرصافة / 3
	Al.Karkh / 1	160	20	330	الكرخ / 1
	Al.Karkh / 2	110	25	309	الكرخ / 2
	Al.Karkh / 3	88	18	174	الكرخ / 3
Al-Anbar	16	302	38	264	الانبار
Babil	37	260	20	240	بابل
Kerbala	106	223	17	206	كربلاء
Al.Najaf	82	311	11	300	النجف
Al.Qadisiya	15	307	22	285	*القادسية
Al-Muthanna	41	155	15	140	المثنى
Wasit	122	302	12	290	واسط
Thi-Qar	84	225	0	225	ذي قار
Maysan	0	252	0	252	ميسان
Al-Basrah	69	563	39	524	البصرة
Total	1442	6190	422	5768	المجموع

* بيانات العام السابق حسب ما تم تزويدنا بها من قبل وزارة التربية.

عدد الرياض المشمولة بالارشاد التربوي وتدريب الحاسوب وخدمة الانترنت واللغات الاجنبية واللغات المحلية والتغذية (الحكومي) حسب المحافظة للعام الدراسي 2020/2019
 NO. of kindergartens included in educational guidance ,computer teaching ,Internet service , teaching of local foreign languages and feeding (governmental)by governorate 2019/2020

Table(23)

جدول (23)

Governorate	التغذية المدرسية schooling feeding	تدريس اللغات المحلية foreign languages teaching			تدريس اللغات الاجنبية عدا اللغة الانكليزية foreign language teaching	خدمة الانترنت internet service	تدريس الحاسوب computer teaching	الارشاد التربوي educational guidance	المحافظات	
		السرياني Syrian	التركماني Turkiish	الكردي Kurdish						
Nineveh	0	0	0	0	0	0	1	نينوى		
Salah Al-Deen	0	0	2	4	1	0	3	صلاح الدين		
Kirkuk	0	1	18	33	0	0	1	كركوك		
Diala	0	0	0	0	0	0	0	ديالى		
Baghdad	Al. Ressafa / 1	0	0	1	1	6	0	4	0	الرصافة / 1
	Al. Ressafa / 2	1	0	0	0	13	0	3	0	الرصافة / 2
	Al.Ressafa / 3	0	0	0	2	0	0	0	0	الرصافة / 3
	Al.Karkh / 1	0	0	0	0	0	0	0	1	الكرخ / 1
	Al.Karkh / 2	0	0	0	0	0	0	0	0	الكرخ / 2
	Al.Karkh / 3	0	0	0	0	0	0	0	0	الكرخ / 3
Al-Anbar	0	0	0	0	12	0	1	0	الانبار	
Babil	1	0	0	0	0	0	11	0	بابل	
Kerbala	0	0	0	0	0	0	0	0	كربلاء	
Al.Najaf	0	0	0	0	4	0	12	2	النجف	
Al.Qadisiya	0	0	0	0	0	0	2	18	*القادسية	
Al-Muthanna	0	0	0	0	0	0	0	0	المثنى	
Wasit	0	0	0	0	0	0	3	0	واسط	
Thi-Qar	0	0	0	0	0	0	0	0	ذي قار	
Maysan	0	0	0	0	0	0	0	0	ميسان	
Al-Basrah	0	0	0	0	0	0	4	0	البصرة	
Total	2	1	21	40	36	0	44	33	المجموع	

* بيانات العام السابق حسب ما تم تزويدنا بها من قبل وزارة التربية.

عدد أبنية الرياض (الحكومي) حسب العائدة ومادة البناء والحالة العمرانية وعدد المكتبات للعام الدراسي 2020/2019

Number of kindergartens buildings (governmental) by ownership, construction material, condition of building and number of libraries for 2019/ 2020

جدول (24)

Table (24)

Governorate	المجموع الكلي للأبنية Total no. of buildings	عدد الابنية حسب نوع مادة البناء Number of buildings by construction material						عدد الابنية التي تشغلها Number of buildings occupied by			عدد الابنية حسب نوع البناء Number of buildings by building type		عدد الابنية حسب الحالة العمرانية Nom. Of school buildings by the condition of the building construction				عدد الابنية حسب العائدة Nom. Of school buildings by the ownership			المحافظة
		اخرى other	كرفان Caravans	هياكل حديدية Structural steel component	طين او صريفة Sreefa or tent	بناء جاهز Ready building	طابوق او حجر Bricks or stone	ثلاثة فاكتر 3 and more	مدرستان 2 school	مدرسة واحدة 1 school	غير مدرسي Non-school	مدرسي School buildings	غير صالحة invalid	بحاجة الى ترميم need to renovation	صالحة valid	مستأجرة Rented	خاص special	حكومية governmental	جهات عائدة للتربية عانة للتربية اخرى	
Nineveh	44	0	0	0	0	0	44	0	5	39	3	41	1	19	24	2	0	1	41	نينوى
Salah Al-Deen	45	0	2	0	0	2	41	0	1	44	5	40	2	11	32	1	0	4	40	صلاح الدين
Kirkuk	61	0	0	0	0	2	59	0	3	58	5	56	2	33	26	0	0	5	56	كركوك
Diala	32	0	1	0	0	1	30	0	0	32	6	26	3	15	14	2	0	4	26	ديالى
Baghdad	Al. Ressafa / 1	25	0	0	0	0	25	0	3	22	0	25	0	17	8	0	0	2	23	الرصافة / 1
	Al. Ressafa / 2	49	0	0	1	10	38	0	4	45	6	43	2	21	26	3	0	1	45	الرصافة / 2
	Al.Ressafa / 3	20	0	0	0	1	19	0	2	18	0	20	2	10	8	0	0	0	20	الرصافة / 3
	Al.Karkh / 1	32	0	0	0	3	29	0	0	32	2	30	4	17	11	0	0	2	30	الكرخ / 1
	Al.Karkh / 2	30	0	0	0	7	23	0	1	29	0	30	1	18	11	0	0	0	30	الكرخ / 2
	Al.Karkh / 3	21	0	0	0	0	21	0	2	19	2	19	3	9	9	1	0	0	20	الكرخ / 3
Al-Anbar	34	0	1	4	0	0	29	0	2	32	1	33	0	21	13	0	0	3	31	الانبار
Babil	40	0	0	0	0	0	40	0	5	35	9	31	8	15	17	2	0	1	37	بابل
Kerbala	24	0	0	0	0	0	24	0	1	23	0	24	0	10	14	0	0	0	24	كربلاء
Al.Najaf	47	0	0	0	0	0	47	0	0	47	0	47	0	30	17	0	0	47	0	التحف
Al.Qadisiya	35	0	0	0	0	0	35	0	0	35	0	35	2	18	15	0	0	0	35	*القادسية
Al-Muthanna	21	0	0	0	0	0	21	0	0	21	0	21	2	6	13	0	0	0	21	المتنى
Wasit	44	0	0	0	0	0	44	0	1	43	1	43	5	19	20	0	0	2	42	واسط
Thi-Qar	30	0	0	0	0	0	30	0	3	27	0	30	5	12	13	0	0	0	30	ذي قار
Maysan	32	0	1	0	0	0	31	0	1	31	1	31	7	16	9	0	0	1	31	ميسان
Al-Basrah	66	0	4	1	0	1	60	0	3	63	2	64	15	21	30	0	0	0	66	البصرة
Total	732	0	9	6	0	27	690	0	37	695	43	689	64	338	330	11	0	73	648	المجموع

* بيانات العام السابق حسب ما تم تزويدنا بها من قبل وزارة التربية.

Table (24)Con.

تابع جدول (24)

Governorate	حجم المدرسة					عدد طوابق الابنية			عدد الابنية حسب الخدمات				المكتبات المدرسية		المحافظة
	School size					No. of floors			No. of buildings by Available Services				school libraries		
	صف 24	صف 18	صف 12	صف 9	صف 6	ثلاث طوابق	طابقين	طابق واحد	تحتوي على سياج مدرسي	مزودة بخدمة المجاري	صالحة للشرب	تتوفر فيها مرافق صحية	عدد الكتب	عدد المكتبات	
	24 classes	18 classes	12 classes	9 classes	6 classes	3 floors	2 floors	1 floor	Surrouded with fence	Nom. of buildings supplied with sewer service	Nom. of buildings supplied with drinkable water	Have toilet facility	No. of books	No. of libraries	
Nineveh	0	0	0	0	44	0	0	44	44	44	44	43	10	34	نينوى
Salah Al-Deen	0	0	1	5	39	0	0	45	45	43	44	44	2083	27	صلاح الدين
Kirkuk	0	0	0	0	61	0	0	61	61	61	60	61	11717	43	كركوك
Diala	0	0	2	3	27	0	2	30	28	29	30	30	12837	29	ديالى
Baghdad	Al. Ressafa / 1	0	0	10	15	0	5	20	25	25	25	25	18822	27	الرصافة / 1
	Al. Ressafa / 2	0	0	1	7	41	1	4	44	49	49	49	22121	54	الرصافة / 2
	Al.Ressafa / 3	0	0	0	7	13	0	0	20	20	20	20	5873	14	الرصافة / 3
	Al.Karkh / 1	0	0	1	4	27	0	1	31	32	32	32	15695	32	الكرخ / 1
	Al.Karkh / 2	0	0	0	4	26	0	0	30	30	30	30	27577	29	الكرخ / 2
	Al.Karkh / 3	0	0	0	3	18	0	1	20	21	19	21	6104	20	الكرخ / 3
Al-Anbar	0	5	5	6	18	0	1	33	33	32	31	33	520	3	الانبار
Babil	0	0	1	0	39	0	2	38	38	36	40	40	23145	42	بابل
Kerbala	0	0	0	1	23	0	0	24	24	24	24	24	6754	24	كربلاء
Al.Najaf	0	0	1	5	41	0	2	45	47	47	47	47	14850	41	النجف
Al.Qadisiya	0	0	0	4	31	0	0	35	35	35	35	35	9612	26	القادسية
Al-Muthanna	0	0	0	0	21	0	0	21	21	21	21	21	33133	20	المثنى
Wasit	0	0	0	2	42	0	0	44	44	44	44	44	12042	41	واسط
Thi-Qar	0	0	1	0	29	0	0	30	30	30	30	30	12927	16	ذي قار
Maysan	0	0	1	14	17	0	1	31	28	28	28	28	2100	15	ميسان
Al-Basrah	0	0	1	7	58	1	2	63	66	66	66	66	13498	57	البيصرة
Total	0	5	15	82	630	2	21	709	721	711	721	723	251420	594	المجموع

اجمالي عدد الرياض (الحكومي) حسب الاستقلالية والبيئة والدوام والازدواجية و المحافظة للعام الدراسي 2020/2019

Overall kindergartens number (governmental) by independency , area , working hours , duplicity and governorate for 2019/2020

Table(25)

جدول (25)

Governorate	عدد الرياض حسب الازدواجية					عدد الرياض حسب البيئة			عدد الرياض حسب الاستقلالية			عدد الرياض حسب الجنس		المحافظات	
	No. of kinergartens by duplicity					No. of kinergartens by area			No. of kinergartens by independency			No. of kinergartens by sex			
	المجموع	مزودة مع نفسها ومع أخرى	مزودة مع أخرى	مزودة على نفسها	غير مزودة	المجموع	ريف	حضر	المجموع	ضيف	اصلية	المجموع	مختلطة		
Total	duplicity with itself	duplicity with another	duplicity by itself	not duplicity	Total	Rural	Urban	Total	Host	Original	Total	Mixed			
Nineveh	51	0	12	1	38	51	0	51	51	7	44	51	51	نينوى	
Salah Al-Deen	46	0	2	0	44	46	6	40	46	1	45	46	46	صلاح الدين	
Kirkuk	68	0	8	1	59	68	7	61	68	7	61	68	68	كركوك	
Diala	32	0	5	0	27	32	3	29	32	0	32	32	32	ديالى	
Baghdad	Al. Ressaifa / 1	28	0	5	0	23	28	1	27	28	3	25	28	28	الرصافة / 1
	Al. Ressaifa / 2	54	0	9	0	45	54	1	53	54	5	49	54	54	الرصافة / 2
	Al.Ressaifa / 3	20	0	0	0	20	20	0	20	20	0	20	20	20	الرصافة / 3
	Al.Karkh / 1	32	0	0	0	32	32	2	30	32	0	32	32	32	الكرخ / 1
	Al.Karkh / 2	30	0	1	0	29	30	0	30	30	0	30	30	30	الكرخ / 2
	Al.Karkh / 3	21	0	2	0	19	21	4	17	21	0	21	21	21	الكرخ / 3
Al-Anbar	37	0	3	2	32	37	4	33	37	3	34	37	37	الانبار	
Babil	42	0	7	0	35	42	6	36	42	2	40	42	42	بابل	
Kerbala	24	0	1	0	23	24	0	24	24	0	24	24	24	كربلاء	
Al.Najaf	47	0	0	0	47	47	2	45	47	0	47	47	47	النجف	
Al.Qadisiya	35	0	0	0	35	35	3	32	35	0	35	35	35	*القادسية	
Al-Muthanna	21	0	0	0	21	21	0	21	21	0	21	21	21	المتنى	
Wasit	44	0	1	0	43	44	1	43	44	0	44	44	44	واسط	
Thi-Qar	32	0	2	0	30	32	0	32	32	2	30	32	32	ذى قار	
Maysan	32	0	0	0	32	32	0	32	32	0	32	32	32	ميسان	
Al-Basrah	69	0	8	0	61	69	0	69	69	3	66	69	69	البصرة	
Total	765	0	66	4	695	765	40	725	765	33	732	765	765	المجموع	

* بيانات العام السابق حسب ما تم تزويدنا بها من قبل وزارة التربية.

رياض الأطفال
(الأهلي)

اعداد رياض الاطفال والمعلمات والاطفال المسجلين (الاهلي) حسب المرحلة والجنس والمحافظة للعام الدراسي 2020/2019 (الحضر والريف)

Numbers of kindergartens, teachers and enrolled children (private) by grade, sex and governorate for 2019 / 2020
(urba& rural)

Table(26)

جدول (26)

Governorate	عدد الاطفال المسجلين							عدد المعلمات	عدد الرياض	المحافظة	
	المجموع Total	NO. of enrolled childrens									
		تمهيدي (5) سنوات		روضه (4) سنوات kindergarten (4)years							
		بنات	بنون	بنات	بنون	بنات	بنون				
المجموع الكلي	بنات	بنون	بنات	بنون	بنات	بنون	No. of teachers	Kindergarten			
	All Total	Girls	Boys	Girls	Boys	Girls	Boys				
Nineveh	1316	613	703	356	398	257	305	117	22	نينوى	
Salah Al-Deen	359	163	196	79	90	84	106	45	8	صلاح الدين	
Kirkuk	1522	711	811	471	545	240	266	132	32	كركوك	
Diala	1118	503	615	326	392	177	223	83	23	ديالى	
Baghdad	Al. Ressafa / 1	1492	705	787	390	448	315	339	122	21	الرصافة / 1
	Al. Ressafa / 2	1873	928	945	517	534	411	411	178	25	الرصافة / 2
	Al.Ressafa / 3	1095	520	575	210	312	310	263	66	11	الرصافة / 3
	Al.Karkh / 1	2694	1279	1415	702	774	577	641	279	57	الكرخ / 1
	Al.Karkh / 2	929	438	491	259	270	179	221	77	13	الكرخ / 2
	Al.Karkh / 3	1854	882	972	525	607	357	365	152	25	الكرخ / 3
Al-Anbar	742	324	418	155	218	169	200	47	11	الانبار	
Babil	1934	894	1040	492	608	402	432	194	50	بابل	
Kerbala	2303	1072	1231	686	778	386	453	202	41	كربلاء	
Al.Najaf	466	212	254	135	163	77	91	53	9	النجف	
Al.Qadisiya	418	180	238	91	98	89	140	52	13	*القادسية	
Al-Muthanna	285	135	150	66	83	69	67	26	5	المتنى	
Wasit	1082	485	597	312	411	173	186	43	12	*واسط	
Thi-Qar	650	300	350	190	220	110	130	71	21	ذي قار	
Maysan	169	78	91	43	55	35	36	17	3	*ميسان	
Al-Basrah	3935	1933	2002	1184	1177	749	825	319	77	البصرة	
Total	26236	12355	13881	7189	8181	5166	5700	2275	479	المجموع	

* بيانات العام السابق حسب ما تم تزويدنا بها من قبل وزارة التربية.

اعداد رياض الاطفال والمعلمات والاطفال المسجلين (الاهلي) حسب المرحلة والجنس والمحافظة للعام الدراسي 2020/2019 (حضر)

Numbers of kindergartens , teachers and enrolled children (private) by grade,sex and governorate for the academic year 2019 / 2020(urban)

جدول (27)

جدول (27)

Governorate	عدد الاطفال المسجلين							عدد المعلمات	عدد الرياض	المحافظة	
	NO. of enrolled childrens										
	المجموع	تمهيدي (5) سنوات					روضه (4) سنوات				
		total	preprimary (5)years		kindergarten (4)years						
المجموع الكلي	بنات	بنون	بنات	بنون	بنات	بنون	No. of teachers	Kindergarten			
All Total	Girls	Boys	Girls	Boys	Girls	Boys					
Nineveh	1316	613	703	356	398	257	305	117	22	نينوى	
Salah AL-Deen	359	163	196	79	90	84	106	45	8	صلاح الدين	
Kirkuk	1522	711	811	471	545	240	266	132	32	كركوك	
Diala	999	446	553	283	348	163	205	78	21	ديالى	
Baghdad	Al. Ressafa / 1	1492	705	787	390	448	315	339	122	21	الرصافة / 1
	Al. Ressafa / 2	1873	928	945	517	534	411	411	178	25	الرصافة / 2
	Al.Ressafa / 3	1095	520	575	210	312	310	263	66	11	الرصافة / 3
	Al.Karkh / 1	2694	1279	1415	702	774	577	641	279	57	الكرخ / 1
	Al.Karkh / 2	929	438	491	259	270	179	221	77	13	الكرخ / 2
	Al.Karkh / 3	1737	822	915	497	581	325	334	145	23	الكرخ / 3
AL-Abnar	652	289	363	140	188	149	175	39	9	الانبار	
Babylon	1908	886	1022	488	594	398	428	190	49	بابل	
Kerbala	2303	1072	1231	686	778	386	453	202	41	كربلاء	
AL- Najaf	466	212	254	135	163	77	91	53	9	النجف	
AL- Qadysia	418	180	238	91	98	89	140	52	13	*القادسية	
AL-Muthanna	285	135	150	66	83	69	67	26	5	المتنى	
Wasit	1082	485	597	312	411	173	186	43	12	*واسط	
Thi-Qar	650	300	350	190	220	110	130	71	21	ذي قار	
Maysan	169	78	91	43	55	35	36	17	3	*ميسان	
AL-Basrah	3935	1933	2002	1184	1177	749	825	319	77	البصرة	
Total	25884	12195	13689	7099	8067	5096	5622	2251	472	المجموع	

* بيانات العام السابق حسب ما تم تزويدنا بها من قبل وزارة التربية.

اعداد رياض الاطفال والمعلمات والاطفال المسجلين (الاهلي) حسب المرحلة والجنس والمحافظة للعام الدراسي 2020/2019 (ريف)

Numbers of kindergartens , teachers and enrolled children (private) by grade,sex and governorate for the academic year 2019 / 2020 (rural)

جدول (28)

جدول (28)

Governorate	عدد الاطفال المسجلين							عدد المعلمات	عدد الرياض	المحافظة	
	NO. of enrolled childrens										
	المجموع	تمهيدي (5) سنوات					روضه (4) سنوات				
		المجموع الكلي	بنات	بنون	بنات	بنون	بنات				بنون
All Total	Girls	Boys	Girls	Boys	Girls	Boys	No. of teachers	Kindergarten			
Nineveh	0	0	0	0	0	0	0	0	0	نينوى	
Salah Al-Deen	0	0	0	0	0	0	0	0	0	صلاح الدين	
Kirkuk	0	0	0	0	0	0	0	0	0	كركوك	
Diala	119	57	62	43	44	14	18	5	2	ديالى	
Baghdad	Al. Ressafa / 1	0	0	0	0	0	0	0	0	الرصافة / 1	
	Al. Ressafa / 2	0	0	0	0	0	0	0	0	الرصافة / 2	
	Al.Ressafa / 3	0	0	0	0	0	0	0	0	الرصافة / 3	
	Al.Karkh / 1	0	0	0	0	0	0	0	0	الكرخ / 1	
	Al.Karkh / 2	0	0	0	0	0	0	0	0	الكرخ / 2	
	Al.Karkh / 3	117	60	57	28	26	32	31	7	2	الكرخ / 3
Al-Anbar	90	35	55	15	30	20	25	8	2	الانبار	
Babil	26	8	18	4	14	4	4	4	1	بابل	
Kerbala	0	0	0	0	0	0	0	0	0	كربلاء	
Al.Najaf	0	0	0	0	0	0	0	0	0	النجف	
Al.Qadisiya	0	0	0	0	0	0	0	0	0	*القادسية	
Al-Muthanna	0	0	0	0	0	0	0	0	0	المثنى	
Wasit	0	0	0	0	0	0	0	0	0	*واسط	
Thi-Qar	0	0	0	0	0	0	0	0	0	ذي قار	
Maysan	0	0	0	0	0	0	0	0	0	*ميسان	
Al-Basrah	0	0	0	0	0	0	0	0	0	البصرة	
Total	352	160	192	90	114	70	78	24	7	المجموع	

* بيانات العام السابق حسب ما تم تزويدنا بها من قبل وزارة التربية.

عدد الشعب في رياض الاطفال (الاهلي) حسب البيئة والمحافظه للعام الدراسي 2020/2019 (الحضر والريف)

No. of division of kindergartens (private) by stage for 2019/2020(urban &rural)

Table(29)

جدول (29)

	حضر وريف (urban &rural)			ريف (rural)			حضر (urban)			المحافظات
	المجموع الكلي	تمهيدي	روضة	المجموع	تمهيدي	روضة	المجموع	تمهيدي	روضة	
	All Total	preliminary	kindergarten	Total	preliminary	kindergarten	Total	preliminary	kindergarten	
Nineveh	64	36	28	0	0	0	64	36	28	نينوى
Salah Al-Deen	24	12	12	0	0	0	24	12	12	صلاح الدين
Kirkuk	95	57	38	0	0	0	95	57	38	كركوك
Diala	56	30	26	5	3	2	51	27	24	ديالى
Baghdad	Al. Ressafa / 1	67	37	30	0	0	67	37	30	الرصافة/1
	Al. Ressafa / 2	86	46	40	0	0	86	46	40	الرصافة/2
	Al.Ressafa / 3	45	25	20	0	0	45	25	20	الرصافة/3
	Al.Karkh / 1	160	83	77	0	0	160	83	77	الكرخ/1
	Al.Karkh / 2	46	25	21	0	0	46	25	21	الكرخ/2
	Al.Karkh / 3	80	44	36	5	3	75	41	34	الكرخ/3
Al-Anbar	26	13	13	1	0	1	25	13	12	الانبار
Babil	123	62	61	2	1	1	121	61	60	بابل
Kerbala	131	76	55	0	0	0	131	76	55	كربلاء
Al.Najaf	26	16	10	0	0	0	26	16	10	النجف
Al.Qadisiya	31	14	17	0	0	0	31	14	17	*القادسية
Al-Muthanna	15	7	8	0	0	0	15	7	8	المثنى
Wasit	27	16	11	0	0	0	27	16	11	*واسط
Thi-Qar	50	28	22	0	0	0	50	28	22	ذي قار
Maysan	9	5	4	0	0	0	9	5	4	*ميسان
Al-Basrah	227	131	96	0	0	0	227	131	96	البصرة
Total	1388	763	625	13	7	6	1375	756	619	المجموع

* بيانات العام السابق حسب ما تم تزويدنا بها من قبل وزارة التربية.

عدد الاطفال التاركيين (الاهلي) حسب المرحلة والجنس والمحافظة للعام الدراسي 2018/2019

NO. of drop-out children in the kindergartens (private) by grade , sex and governorate for 2018/ 2019

Table (30)

جدول (30)

Governorate	عدد الاطفال التاركيين									المحافظة	
	NO. of enrolled childrens										
	المجموع الكلي	المجموع		تمهيدي			روضة				
		Total	بنات	بنون	المجموع	بنات	بنون	المجموع	بنات		
All Total	Girls	Boys	Total	Girls	Boys	Total	Girls	Boys			
Nineveh	80	33	47	33	15	18	47	18	29	نينوى	
Salah Al-Deen	32	15	17	15	7	8	17	8	9	صلاح الدين	
Kirkuk	18	5	13	7	2	5	11	3	8	كركوك	
Diala	230	109	121	112	54	58	118	55	63	ديالى	
Baghdad	Al. Ressaifa / 1	142	73	69	71	34	37	71	39	32	الرصافة / 1
	Al. Ressaifa / 2	180	87	93	76	36	40	104	51	53	الرصافة / 2
	Al.Ressaifa / 3	337	150	187	162	65	97	175	85	90	الرصافة / 3
	Al.Karkh / 1	0	0	0	0	0	0	0	0	0	الكرخ / 1
	Al.Karkh / 2	82	38	44	35	15	20	47	23	24	الكرخ / 2
	Al.Karkh / 3	243	109	134	129	59	70	114	50	64	الكرخ / 3
Al-Anbar	0	0	0	0	0	0	0	0	0	الانبار	
Babil	386	190	196	176	90	86	210	100	110	بابل	
Kerbala	301	150	151	169	85	84	132	65	67	كربلاء	
Al.Najaf	7	3	4	5	2	3	2	1	1	النجف	
Al.Qadisiya	27	15	12	10	8	2	17	7	10	*القادسية	
Al-Muthanna	66	34	32	35	19	16	31	15	16	المتنى	
Wasit	83	28	55	35	13	22	48	15	33	*واسط	
Thi-Qar	0	0	0	0	0	0	0	0	0	ذي قار	
Maysan	35	15	20	20	11	9	15	4	11	*ميسان	
Al-Basrah	494	221	273	187	82	105	307	139	168	البصرة	
Total	2743	1275	1468	1277	597	680	1466	678	788	المجموع	

* بيانات العام السابق حسب ما تم تزويدنا بها من قبل وزارة التربية.

عدد أعضاء الهيئة التعليمية في رياض الاطفال (الاهلي) حسب العنوان الوظيفي والمحافظه للعام الدراسي 2020/2019

NO. of teaching staff in the kindergarten (private) by job title and governorate for 2019 / 2020

Table (31)

جدول (31)

Governorate	العنوان الوظيفي job titel					المحافظة	
	المجموع Total	مرشدة guide	معلمة teacher	معاونة assistant	مديرة manager		
Nineveh	117	1	85	9	22	نينوى	
Salah Al-Deen	45	0	34	3	8	صلاح الدين	
Kirkuk	132	0	90	10	32	كركوك	
Diala	83	0	53	7	23	ديالى	
Baghdad	Al. Ressaafa / 1	122	1	88	12	21	الرصافة / 1
	Al. Ressaafa / 2	178	2	134	17	25	الرصافة / 2
	Al.Ressaafa / 3	66	0	44	11	11	الرصافة / 3
	Al.Karkh / 1	279	0	190	32	57	الكرخ / 1
	Al.Karkh / 2	77	0	54	10	13	الكرخ / 2
	Al.Karkh / 3	152	0	106	21	25	الكرخ / 3
Al-Anbar	47	0	36	0	11	الانبار	
Babil	194	1	125	18	50	بابل	
Kerbala	202	2	146	13	41	كربلاء	
Al.Najaf	53	9	30	5	9	النجف	
Al.Qadisiya	52	3	33	3	13	*القادسية	
Al-Muthanna	26	0	16	5	5	المتنى	
Wasit	43	0	22	9	12	*واسط	
Thi-Qar	71	0	48	2	21	ذي قار	
Maysan	17	6	8	0	3	*ميسان	
Al-Basrah	319	0	222	20	77	البصرة	
Total	2275	25	1564	207	479	المجموع	

* بيانات العام السابق حسب ما تم تزويدنا بها من قبل وزارة التربية.

عدد اعضاء الهيئة التعليمية في رياض الاطفال (الاهلي) حسب الشهادة والاختصاص والمحافظة للعام الدراسي 2020/2019

NO. of teaching staff in the kindergarten (private) by certificate , competence and governorate for 2019/2020

Table (32)

جدول (32)

Governorate	الشهادة والاختصاص certificate and competence											المحافظة	
	Total	شهادات اخرى Other Certificates	الشهادات العليا			جامعية		فنون جميلة Fine Arts institutes	معاهد اعداد المعلمين والمعلمات والمعاهد المركزية teachers training institutions and central institutes	دورات تربوية Educational courses			
			Post graduate certificate		Academic		رياض kindergartens						تربوية educational
			دكتوراه Ph.D.	ماجستير master	غير تربوية non educational								
Nineveh	117	14	0	0	34	4	23	7	16	19	نينوى		
Salah Al-Deen	45	0	0	0	0	30	0	15	0	0	صلاح الدين		
Kirkuk	132	0	0	1	11	1	67	2	39	11	كركوك		
Diala	83	8	0	1	6	0	45	1	15	7	ديالى		
Baghdad	Al. Ressaafa / 1	122	2	0	0	33	5	43	6	17	16	الرصافة / 1	
	Al. Ressaafa / 2	178	3	0	0	44	7	36	5	62	21	الرصافة / 2	
	Al.Ressaafa / 3	66	0	0	0	13	1	23	0	14	15	الرصافة / 3	
	Al.Karkh / 1	279	5	0	2	80	12	74	6	72	28	الكرخ / 1	
	Al.Karkh / 2	77	4	0	1	23	3	11	9	16	10	الكرخ / 2	
	Al.Karkh / 3	152	4	1	1	22	4	54	1	37	28	الكرخ / 3	
Al-Anbar	47	0	0	0	0	1	5	0	41	0	الانبار		
Babil	194	0	0	0	9	1	112	2	54	16	بابل		
Kerbala	202	5	0	0	41	7	77	6	52	14	كربلاء		
Al.Najaf	53	6	0	1	12	6	18	0	8	2	النجف		
Al.Qadisiya	52	0	0	0	5	1	25	1	15	5	*القادسية		
Al-Muthanna	26	2	0	0	3	0	4	0	16	1	المتنى		
Wasit	43	0	0	0	0	9	12	0	14	8	*واسط		
Thi-Qar	71	0	0	0	0	1	27	0	38	5	ذي قار		
Maysan	17	0	0	0	10	1	5	0	1	0	*ميسان		
Al-Basrah	319	32	0	1	80	10	61	10	110	15	البصرة		
Total	2275	85	1	8	426	104	722	71	637	221	المجموع		

* بيانات العام السابق حسب ما تم تزويدنا بها من قبل وزارة التربية.

عدد اعضاء الهيئة التعليمية في رياض الاطفال (الاهلي) حسب داخل وخارج قوه العمل وعدد المعلمات المشاركات بدورة تدريبية للعام السابق والمحافظة للعام الدراسي 2020/2019

NO. of teaching staff in the kindergarten (private) by in said and out said work force and teachers included in training cours for next year and governorate for 2019 / 2020

Table(33)

جدول (33)

Governorate	عدد المعلمات المشاركات بدورة تدريبية العام السابق	المجموع الكلي	خارج قوة العمل		المحافظات
			داخل قوة العمل	out of work force	
	No.of teachers included in training cours for next year	Total	inside of work force		
Nineveh	0	117	117	0	نينوى
Salah Al-Deen	0	45	45	0	صلاح الدين
Kirkuk	0	132	132	0	كركوك
Diala	0	83	83	0	ديالى
Baghdad	Al. Ressafa / 1	0	121	1	الرصافة / 1
	Al. Ressafa / 2	33	178	0	الرصافة / 2
	Al.Ressafa / 3	7	66	0	الرصافة / 3
	Al.Karkh / 1	0	279	0	الكرخ / 1
	Al.Karkh / 2	0	77	0	الكرخ / 2
	Al.Karkh / 3	1	152	0	الكرخ / 3
Al-Anbar	0	47	47	0	الانبار
Babil	23	194	194	0	بابل
Kerbala	108	202	202	0	كربلاء
Al.Najaf	23	53	53	0	النجف
Al.Qadisiya	0	52	52	0	*القادسية
Al-Muthanna	5	26	26	0	المتن
Wasit	0	43	43	0	*واسط
Thi-Qar	1	71	71	0	ذي قار
Maysan	3	17	17	0	*ميسان
Al-Basrah	0	319	319	0	البصرة
Total	204	2275	2274	1	المجموع

* بيانات العام السابق حسب ما تم تزويدنا بها من قبل وزارة التربية.

عدد الرياض المشمولة بالارشاد التربوي وتدریس الحاسوب وخدمة الانترنت واللغات الاجنبية واللغات المحلية والتغذية (الاهلي) حسب المحافظة للعام الدراسي 2020/2019

NO. of kindergartens included in educational guidance ,computer teaching ,Internet service , teaching of local, foreign languages and feeding(private) by governorate for academic year 2019/2020

Table(34)

جدول (34)

Governorate	التغذية المدرسية schooling feeding	تدریس اللغات المحلية foreign languages teaching			تدریس اللغات الاجنبية اللغة الانكليزية foreign language teaching	خدمة الانترنت internet service	تدریس الحاسوب computer teaching	الارشاد التربوي educational guidance	المحافظات
		السرياني Syrian	التركماني Turkish	الكردي Kurdish					
Nineveh	14	0	0	0	16	8	16	20	نينوى
Salah Al-Deen	0	0	0	0	0	0	0	0	صلاح الدين
Kirkuk	0	0	0	0	0	0	9	0	كركوك
Diala	0	0	0	0	0	0	0	0	ديالى
Baghdad	Al. Ressafa / 1	0	0	0	18	0	16	12	الرصافة / 1
	Al. Ressafa / 2	0	0	0	12	0	5	5	الرصافة / 2
	Al.Ressafa / 3	0	0	0	11	3	4	6	الرصافة / 3
	Al.Karkh / 1	0	0	0	16	40	29	0	الكرخ / 1
	Al.Karkh / 2	0	0	0	16	0	4	0	الكرخ / 2
	Al.Karkh / 3	1	0	0	22	15	13	0	الكرخ / 3
Al-Anbar	0	0	0	0	10	0	0	0	الانبار
Babil	25	0	0	0	41	17	21	23	بابل
Kerbala	16	0	0	0	6	16	19	23	كربلاء
Al.Najaf	3	0	0	0	8	5	5	6	النجف
Al.Qadisiya	0	0	0	0	0	0	4	3	*القادسية
Al-Muthanna	0	0	0	0	0	1	0	2	المثنى
Wasit	0	0	0	0	0	0	0	0	*واسط
Thi-Qar	0	0	0	0	0	21	21	0	ذي قار
Maysan	0	0	0	0	0	0	0	0	*ميسان
Al-Basrah	13	0	0	0	61	17	28	14	البصرة
Total	72	0	0	0	237	143	194	114	المجموع

* بيانات العام السابق حسب ما تم تزويدنا بها من قبل وزارة التربية.

عدد أبنية الرياض (الاهلي) حسب العائدية ومادة البناء والحالة العمرانية وعدد المكتبات للعام الدراسي 2020/2019

Number of kindergartens buildings (private) by ownership, construction material, condition of building and number of libraries for 2019 / 2020

جدول (35) Table (35)

Governorate	المجموع الكلي للأبنية Total no. of buildings	عدد الأبنية حسب نوع مادة البناء Number of buildings by construction material						عدد الأبنية التي تشغلها Number of buildings occupied by			عدد الأبنية حسب نوع البناء Number of buildings by building type		عدد الأبنية حسب الحالة العمرانية Nom. Of school buildings by the condition of the building construction			عدد الأبنية حسب العائدية Nom. Of school buildings by the ownership			المحافظة		
		اخرى other	كرفان Caravans	هياكل حديدية Structural steel	طين او صريقة Sreefa or tent	بناء جاهز Ready building	طابوق او حجر Bricks or stone	ثلاثة فاكثر 3 and more	مدرستان 2 school	مدرسة واحدة 1 school	مدرسي School buildings	غير مدرسي Non-school	صالحة valid	بحاجة الى ترميم need to renovation	غير صالحة invalid	مستأجرة Rented	حكومية governmental	عائدية للتربية the Ministry of Education			
																		خاص special		جهات اخرى other bodies	
Nineveh	22	0	0	0	0	0	22	0	0	22	22	0	0	0	22	22	0	0	0	نينوى	
Salah Al-Deen	8	0	0	0	0	0	8	0	0	8	8	0	0	0	8	8	0	0	0	صلاح الدين	
Kirkuk	32	0	0	0	0	0	32	0	0	32	27	5	0	0	32	32	0	0	0	كركوك	
Diala	23	0	0	0	0	0	23	0	0	23	20	3	0	0	23	23	0	0	0	ديالى	
Baghdad	Al. Ressafa / 1	21	0	0	0	0	21	0	0	21	14	7	0	0	21	15	6	0	0	الرصافة / 1	
	Al. Ressafa / 2	25	0	0	0	0	25	0	0	25	17	8	0	0	25	25	0	0	0	الرصافة / 2	
	Al.Ressafa / 3	11	0	0	0	0	11	0	0	11	11	0	0	1	10	11	0	0	0	الرصافة / 3	
	Al.Karkh / 1	57	0	0	0	0	57	0	0	57	57	0	0	0	57	57	0	0	0	الكرخ / 1	
	Al.Karkh / 2	13	0	0	0	0	13	0	0	13	13	0	0	0	13	0	13	0	0	0	الكرخ / 2
	Al.Karkh / 3	25	0	0	0	1	24	0	0	25	23	2	0	0	25	17	8	0	0	0	الكرخ / 3
Al-Anbar	10	0	0	0	0	0	10	0	0	10	10	0	0	0	10	10	0	0	0	الانبار	
Babil	50	0	0	0	0	0	50	0	0	50	41	9	0	0	50	30	20	0	0	بابل	
Kerbala	41	0	0	0	0	0	41	0	0	41	40	1	0	0	41	41	0	0	0	كربلاء	
Al.Najaf	9	0	0	0	0	0	9	0	0	9	5	4	0	0	9	9	0	0	0	النجف	
Al.Qadisiya	13	0	0	0	0	0	13	0	0	13	13	0	0	0	13	13	0	0	0	*القادسية	
Al-Muthanna	5	0	0	0	0	0	5	0	0	5	5	0	0	0	5	5	0	0	0	المثنى	
Wasit	12	0	0	0	0	0	12	0	0	12	12	0	0	0	12	12	0	0	0	*واسط	
Thi-Qar	21	0	0	0	0	0	21	0	0	21	21	0	0	0	21	21	0	0	0	ذي قار	
Maysan	3	0	0	0	0	0	3	0	0	3	2	1	0	0	3	3	0	0	0	*ميسان	
Al-Basrah	75	0	0	0	0	0	75	0	0	75	75	0	0	0	75	0	75	0	0	البيصرة	
Total	476	0	0	0	0	1	475	0	0	476	436	40	0	1	475	354	122	0	0	المجموع	

* بيانات العام السابق حسب ما تم تزويدنا بها من قبل وزارة التربية.

Table (35)Con.

تابع جدول (35)

Governorate	حجم المدرسة School size					عدد طوابق الابنية No. of floors			عدد الابنية حسب الخدمات No. of buildings by Available Services				المكتبات المدرسية school libraries		المحافظة
	صف 24 24 classes	صف 18 18 classes	صف 12 12 classes	صف 9 9 classes	صف 6 6 classes	ثلاث طوابق 3 floors	طابقين 2 floors	طابق واحد 1 floor	تحتوي على سياج مدرسي Surrounded with fence	مزودة بخدمة المجاري Nom. of buildings supplied with sewer service	صالحة للشرب Nom. of buildings supplied with drinkable water	تتوفر فيها مرافق صحية Have toilet facility	عدد الكتب No. of books	عدد المكتبات No. of libraries	
Nineveh	0	0	0	0	22	0	19	3	22	22	22	22	648	15	نينوى
Salah Al-Deen	0	0	0	2	6	0	2	6	8	8	8	8	0	0	صلاح الدين
Kirkuk	0	0	0	0	32	0	0	32	32	32	32	32	1786	32	كركوك
Diala	0	0	0	0	23	0	13	10	23	23	23	23	502	16	ديالى
Baghdad	Al. Ressafa / 1	0	0	1	2	18	0	19	2	21	21	21	1249	17	الرصافة / 1
	Al. Ressafa / 2	0	0	1	3	21	2	18	5	25	25	25	2490	21	الرصافة / 2
	Al.Ressafa / 3	0	0	1	0	10	1	9	1	11	11	11	106	6	الرصافة / 3
	Al.Karkh / 1	0	0	1	7	49	2	45	10	57	57	57	3690	49	الكرخ / 1
	Al.Karkh / 2	0	0	0	1	12	0	12	1	13	13	13	502	8	الكرخ / 2
	Al.Karkh / 3	0	0	1	4	20	2	14	9	25	25	25	1045	15	الكرخ / 3
Al-Anbar	0	0	0	0	10	0	0	10	10	10	10	10	0	0	الانبار
Babil	0	0	0	1	49	1	36	13	50	49	50	50	4580	50	بابل
Kerbala	0	0	2	0	39	0	25	16	41	41	41	41	259	28	كربلاء
Al.Najaf	0	0	0	1	8	1	6	2	9	9	9	9	587	6	النجف
Al.Qadisiya	0	0	0	1	12	0	2	11	13	13	13	13	500	9	القادسية
Al-Muthanna	0	0	0	0	5	0	5	0	5	5	5	5	80	2	المثنى
Wasit	0	0	0	0	12	0	0	12	12	12	12	12	634	7	واسط
Thi-Qar	0	0	1	2	18	1	15	5	21	21	21	21	320	15	ذي قار
Maysan	0	0	0	0	3	0	1	2	3	3	3	3	0	0	ميسان
Al-Basrah	0	0	0	1	74	0	7	68	75	75	75	75	4143	54	البصرة
Total	0	0	8	25	443	10	248	218	476	475	476	476	23121	350	المجموع

اجمالي عدد الرياض (الاهلي) حسب الاستقلالية والبيئة والدوام والازدواجية و المحافظة للعام الدراسي 2020/2019

Overall kindergartens number(private) by independency , area , working hours , duplicity and governorate for 2019/2020

Table(36)

جدول (36)

Governorate	Total	عدد الرياض حسب الازدواجية				عدد الرياض حسب البيئة			عدد الرياض حسب الاستقلالية			عدد الرياض حسب الجنس		المحافظات
		No. of kinergardens by duplicity				No. of kinergardens			No. of kinergardens by			No. of kinergardens		
		مزدوجة مع نفسها ومع أخرى	مزدوجة مع أخرى	مزدوجة على نفسها	غير مزدوجة	المجموع	ريف	حضر	المجموع	ضيف	اصلية	المجموع	مختلطة	
duplicity with itself	duplicity with another	duplicity by itself	not duplicity	Total	Rural	Urban	Total	Host	Oiginal	Total	Mixed			
Nineveh	22	0	0	0	22	22	0	22	22	0	22	22	22	نينوى
Salah Al-Deen	8	0	0	0	8	8	0	8	8	0	8	8	8	صلاح الدين
Kirkuk	32	0	0	0	32	32	0	32	32	0	32	32	32	كركوك
Diala	23	0	0	0	23	23	2	21	23	0	23	23	23	ديالى
Baghdad	Al. Ressafa / 1	21	0	0	21	21	0	21	21	0	21	21	21	الرصافة / 1
	Al. Ressafa / 2	25	0	0	25	25	0	25	25	0	25	25	25	الرصافة / 2
	Al.Ressafa / 3	11	0	0	11	11	0	11	11	0	11	11	11	الرصافة / 3
	Al.Karkh / 1	57	0	0	57	57	0	57	57	0	57	57	57	الكرخ / 1
	Al.Karkh / 2	13	0	0	13	13	0	13	13	0	13	13	13	الكرخ / 2
	Al.Karkh / 3	25	0	1	24	25	2	23	25	0	25	25	25	الكرخ / 3
Al-Anbar	11	0	0	2	9	11	2	9	11	1	10	11	11	الانبار
Babil	50	0	0	0	50	50	1	49	50	0	50	50	50	بابل
Kerbala	41	0	0	0	41	41	0	41	41	0	41	41	41	كربلاء
Al.Najaf	9	0	0	0	9	9	0	9	9	0	9	9	9	النجف
Al.Qadisiya	13	0	0	0	13	13	0	13	13	0	13	13	13	*القادسية
Al-Muthanna	5	0	0	0	5	5	0	5	5	0	5	5	5	المثنى
Wasit	12	0	0	0	12	12	0	12	12	0	12	12	12	*واسط
Thi-Qar	21	0	0	0	21	21	0	21	21	0	21	21	21	ذي قار
Maysan	3	0	0	0	3	3	0	3	3	0	3	3	3	*ميسان
Al-Basrah	77	0	2	0	75	77	0	77	77	2	75	77	77	البصرة
Total	479	0	3	2	474	479	7	472	479	3	476	479	479	المجموع

* بيانات العام السابق حسب ما تم تزويدنا بها من قبل وزارة التربية.