

الإحصاءات البيئية للعراق

(المؤشرات الصحية) لسنة 2021



2022 قسم احصاءات البيئة



حقوق التصميم والطباعة محفوظة لدى مديرية المطبعة
الجهاز المركزي للإحصاء
printing.press@mop.gov.iq

الإحصاءات البيئية للعراق (المؤشرات الصحية) لسنة 2021



حقوق التصميم والطباعة محفوظة لدى مديرية المطبعة
الجهاز المركزي للإحصاء 2022
printing.press@mop.gov.iq

موقع الجهاز المركزي للإحصاء / العراق
www.cosit.gov.iq

كلمة شكر ...

يتقدم الجهاز المركزي للإحصاء

بالشكر والعرفان إلى

كل الجهود المبذولة من قبل المساهمين في الجهات المعنية

لتعاونهم الفعال بتزويدنا بالمعلومات الدقيقة في إصدار

التقرير، لاسيما وزارة الصحة ووزارة الثقافة، فضلاً عن

الدوائر الفنية في الجهاز المركزي للإحصاء.

فريق إعداد التقرير

السيدة تهيب جليل عبود - مدير قسم إحصاءات البيئة

المشرف على اصدار التقرير

الست ندى هادي زاير - مشرف شعبة النفايات

العاملون على اصدار التقرير

الست ندى هادي زاير - مشرف شعبة النفايات

السيد عباس فاضل عباس - قسم إحصاءات البيئة

لجنة الإحصاءات البيئية

السيد قصي عبد الفتاح رؤوف - المدير العام للشؤون الفنية

السيد عادل عيدان حمزة - المدير العام للشؤون الإدارية والمالية

د. غفران ذياب عبد الحسين - وزارة الموارد المائية - قسم السياسات البيئية

السيد نشوان محمد خضير - وزارة النفط - دائرة الدراسات والتخطيط والمتابعة - قسم الصحة والسلامة والبيئة

الست جلنار عبد الصاحب - أمانة بغداد - دائرة ماء بغداد

الست سحر عبد الرزاق حمد - أمانة بغداد - دائرة المخلفات الصلبة والبيئة

الست وسن فؤاد رحيم - أمانة بغداد - دائرة مجاري بغداد

الست رباب مدلول زيدان - وزارة الإعمار والإسكان والبلديات العامة - المديرية العامة للماء

الست عدوية جمعة كاظم - وزارة الإعمار والإسكان والبلديات العامة - المديرية العامة للمجاري

السيد أسامة لطيف محمد - وزارة الإعمار والإسكان والبلديات العامة - مديرية البلديات العامة

د. أرجوان مروان شعبان - وزارة الصحة - دائرة التخطيط وتنمية الموارد - قسم الإحصاء الصحي والحياتي

الست سامية ناصر حسين - وزارة البيئة - دائرة التخطيط والمتابعة - قسم التخطيط والإحصاء

السيد حسين مهلان عمار - وزارة الصناعة والمعادن - دائرة التطوير والتنظيم الصناعي - قسم البيئة

تابع / لجنة الإحصاءات البيئية

- السيد مصطفى محمد هذال - وزارة الصناعة والمعادن - دائرة التطوير والتنظيم
- السيد علي عبد الوهاب علي - وزارة الزراعة - دائرة التخطيط والمتابعة - قسم الإحصاء
- الست نيرة ناجي عبد الرزاق - وزارة النقل - الهيئة العامة للأنواء الجوية والرصد الزلزالي
- السيد محمود عبد اللطيف حميد - وزارة النقل - الهيئة العامة للأنواء الجوية والرصد الزلزالي
- الست ندى سعد غدار - وزارة الكهرباء - مركز المعلوماتية والنظم
- الست آلاء اسماعيل الجلبى - وزارة الثقافة - هيئة السياحة - قسم التخطيط والمتابعة والدراسات
- السيد سامي علي أبو كطيف - الجهاز المركزي للإحصاء
- الست تهيب جليل عبود - الجهاز المركزي للإحصاء
- الست ندى هادي زاير - الجهاز المركزي للإحصاء
- الست شيما فريد لازم - الجهاز المركزي للإحصاء
- الست هديل نعمان عزيز - الجهاز المركزي للإحصاء
- السيد سيف فوزي عباس - الجهاز المركزي للإحصاء
- الست سعاد حسن فاضل - الجهاز المركزي للإحصاء
- الست داليا صبري عبد الكريم - الجهاز المركزي للإحصاء
- السيد عباس فاضل عباس - الجهاز المركزي للإحصاء

محتويات الموضوعات والتحليل

رقم الصفحة	الموضوع
1	1. تمهيد
1	1.1 المقدمة
1	1.2 أهداف قسم إحصاءات البيئة
2	1.3 مصادر البيانات الإحصائية البيئية
2	1.4 منهجية ومراحل الإعداد وجمع البيانات
3	1.5 المؤشرات الصحية
4	2. المفاهيم والمصطلحات
9	3. أهم المؤشرات الصحية لسنة 2021
10	4. تحليل المؤشرات الصحية

محتويات الجداول

رقم الصفحة	الموضوع
15	جدول 1 : عدد المؤسسات الصحية في العراق حسب النوع والمحافظة لسنة 2021
18	جدول 2 : خلاصة عدد حالات الإصابات بالأمراض الإنتقالية المسجلة حسب نوع المرض والمحافظة لسنة 2021
22	جدول 3 : عدد حالات الإصابات بمرض إلتهاب الكبد الفيروسي حسب النوع والجنس والمحافظة لسنة 2021
23	جدول 4 : عدد الوفيات بمرض إلتهاب الكبد الفيروسي حسب النوع والجنس والمحافظة ومعدل الوفيات لكل (100) ألف نسمة لسنة 2021
24	جدول 5 : عدد حالات الإصابات بالإسهال للمرضى المراجعين والراقدين ووفيات الإسهال للفئة العمرية (أقل من 5 سنوات) حسب المحافظة لسنة 2021
25	جدول 6 : عدد الولادات الخام الكلّية ومعدل الولادات لكل (1000) نسمة حسب الجنس والمحافظة لسنة 2021
26	جدول 7 : عدد الوفيات الخام الكلّية ومعدل الوفيات لكل (1000) نسمة حسب الجنس والمحافظة لسنة 2021
27	جدول 8 : العدد الكلّي لوفيات الأطفال (حديثي الولادة) بعمر (0 - 28) يوم ومعدل الوفيات لكل (1000) ولادة حيّة حسب الجنس والمحافظة لسنة 2021
28	جدول 9 : عدد وفيات الأطفال للفئة العمرية (أقل من 5 سنوات) ومعدل الوفيات لكل (1000) ولادة حيّة حسب الجنس والمحافظة لسنة 2021
29	جدول 10 : عدد وفيات الأطفال للفئة العمرية (أقل من سنة) (الطفل الرضيع) ومعدل الوفيات لكل (1000) ولادة حيّة حسب الجنس والمحافظة لسنة 2021
30	جدول 11 : عدد وفيات الأطفال للفئة العمرية (1 - أقل من 5 سنوات) ومعدل الوفيات لكل (1000) ولادة حيّة حسب الجنس والمحافظة لسنة 2021
31	جدول 12 : عدد حالات إصابات ووفيات العوز المناعي (الإيدز) ومعدل الأصابات والوفيات لكل (10000) نسمة حسب الجنس والمحافظة لسنة 2021
32	جدول 13 : عدد حالات الإصابات والوفيات بمرض التدرّن ومعدل الأصابات لكل (100) ألف نسمة حسب الجنس والمحافظة لسنة 2021
33	جدول 14 : عدد حالات وفيات الأمهات والولادات الحيّة ومعدل الوفيات لكل (100) ألف ولادة حيّة حسب المحافظة لسنة 2021
34	جدول 15 : عدد حالات الاصابات والشفاء والوفيات بفيروس كورونا (كوفيد - 19) حسب الجنس والمحافظة لسنة 2021
35	جدول 16 : عدد حالات الوفيات بفيروس كورونا (كوفيد - 19) من ملاكات وزارة الصحة حسب الجنس والمحافظة لسنة 2021

محتويات الجداول

رقم الصفحة	الموضوع
36	جدول 17 : عدد حالات الإصابات والوفيات بالتسمم الغذائي ومعدل الوفيات لكل (100) ألف نسمة حسب الجنس والمحافظه لسنة 2021
37	جدول 18 : عدد المستشفيات الحكومية حسب المحافظة والمعدل لكل (100) ألف نسمة لسنة 2021
38	جدول 19 : عدد الأطباء حسب المحافظة والمعدل لكل (10000) نسمة لسنة 2021
39	جدول 20 : الأسباب العشرة الأولى للوفيات في العراق لسنة 2021
40	جدول 21 : الأسباب العشرة الأولى لوفيات الذكور في العراق لسنة 2021
41	جدول 22 : الأسباب العشرة الأولى لوفيات الإناث في العراق لسنة 2021
42	جدول 23 : عدد الوفيات المبكرة للأمراض غير الإنتقالية للفئة العمرية (30 - اقل من 70) سنة ومعدل الوفيات لكل (1000) نسمة لنفس الفئة العمرية حسب الجنس والمحافظه لسنة 2021
43	جدول 24 : النسب المئوية للولادات التي يشرف عليها الاخصائيون الصحيون المهرة حسب المحافظة لسنة 2021
44	جدول 25 : عدد الوفيات الناجمة بسبب حوادث المرور والمعدل لكل (100) ألف نسمة حسب المحافظة لسنة 2021
45	جدول 26 : عدد الوفيات الناجمة بسبب الإنتحار والمعدل لكل (100) ألف نسمة حسب الجنس والمحافظه لسنة 2021
46	جدول 27 : معدل الوفيات الناتج من التسمم غير المقصود لكل (100) ألف نسمة حسب المحافظة لسنة 2021
47	جدول 28 : عدد الاخصائيين الصحيين المهرة والمعدل لكل (10000) نسمة حسب الجنس والمحافظه لسنة 2021
48	جدول 29 : العدد الكلي لحالات الإصابات بالأورام السرطانية وللمواقع العشرة الأولى الأكثر إنتشاراً ونسبها المئوية ومعدل الإصابات لكل (100) ألف نسمة على مستوى العراق لسنة 2020
48	جدول 30 : عدد الوفيات الكلي بالأورام السرطانية وللمواقع العشرة الأولى الأكثر إنتشاراً ونسبها المئوية ومعدل الوفيات لكل (100) ألف نسمة على مستوى العراق لسنة 2020
49	جدول 31 : العدد الكلي لحالات الإصابات بالأورام السرطانية وللمواقع العشرة الأولى الأكثر إنتشاراً ونسبها المئوية ومعدل الإصابات للذكور لكل (100) ألف نسمة من الذكور لسنة 2020

محتويات الجداول

رقم الصفحة	الموضوع
49	جدول 32 : عدد الوفيات الكليّ بالأورام السرطانية وللمواقع العشرة الأولى الأكثر إنتشاراً ونسبها المئوية ومعدل الوفيات للذكور لكل (100) ألف نسمة من الذكور لسنة 2020
50	جدول 33 : العدد الكليّ لحالات الإصابات بالأورام السرطانية وللمواقع العشرة الأولى الأكثر إنتشاراً ونسبها المئوية ومعدل الإصابات للإناث لكل (100) ألف نسمة من الإناث لسنة 2020
50	جدول 34 : عدد الوفيات الكليّ بالأورام السرطانية وللمواقع العشرة الأولى الأكثر إنتشاراً ونسبها المئوية ومعدل الوفيات للإناث لكل (100) ألف نسمة من الإناث لسنة 2020
51	جدول 35 : العدد الكليّ لحالات الإصابات بالأورام السرطانية ونسبها المئوية ومعدل الإصابات لكل (100) ألف نسمة حسب الجنس والمحافظة لسنة 2020
52	جدول 36 : عدد ونسب حالات الإصابة بالأورام السرطانية للمواقع العشرة الأولى الأكثر إنتشاراً حسب موقع الورم والمحافظة لسنة 2020
53	جدول 37 : عدد ونسب الوفيات بالأورام السرطانية للمواقع العشرة الأولى الأكثر إنتشاراً حسب موقع الورم والمحافظة لسنة 2020
54	جدول 38 : العدد الكليّ لحالات الإصابات بالأورام السرطانية وللمواقع العشرة الأولى الأكثر إنتشاراً ونسبها المئوية للأطفال ومعدل الإصابات لكل (100) ألف نسمة من الأطفال للفئة العمرية (0 - 14) سنة على مستوى العراق لسنة 2020
55	جدول 39 : العدد الكليّ للوفيات بالأورام السرطانية وللمواقع العشرة الأولى الأكثر إنتشاراً ونسبها المئوية للأطفال ومعدل الوفيات لكل (100) ألف نسمة من الأطفال للفئة العمرية (0 - 14) سنة على مستوى العراق لسنة 2020
56	جدول 40 : العدد الكليّ لحالات الإصابات بالأورام السرطانية ومعدل التغير السنوي حسب المحافظة للسنوات (2015 - 2020)
57	جدول 41 : المؤشرات الديموغرافية لسنة 2021

محتويات الأشكال البيانية

رقم الصفحة	الموضوع
10	شكل 1 : عدد حالات الإصابات بمرض التهاب الكبد الفيروسي حسب النوع لسنة 2021
10	شكل 2 : عدد الوفيات الخام الكلية حسب الجنس لسنة 2021
11	شكل 3 : عدد وفيات الأطفال للفئة العمرية (أقل من 5 سنوات) حسب المحافظة لسنة 2021
11	شكل 4 : عدد إصابات ووفيات مرض العوز المناعي (الإيدز) حسب الجنس لسنة 2021
12	شكل 5 : العدد الكلي لحالات الإصابات والوفيات بالأورام السرطانية حسب الجنس على مستوى العراق لسنة 2020
13	شكل 6 : عدد حالات الإصابة بالأمراض السرطانية للسنوات (2015 - 2020)

1 . تمهيد

1.1 المقدمة

تُعرف البيئة : هي إجمالي الظروف الخارجية التي تؤثر في حياة الكائن الحي ونموه ويقائه، ومن المعروف إن البيئة الطبيعية تعتمد على ثلاثة عناصر رئيسية هي (الهواء والماء والأرض) وتعتبر من أساسيات الحياة ويتميز النظام البيئي بالتوازن بين عناصره ويمكن للنظام البيئي أن يحافظ على هذا التوازن ولكن ضمن حدود معينة قابلة للتأثر.

أدى تسارع التطور في مختلف مجالات الحياة واستخدام المكننة وصناعة المواد الكيماوية والمواد المشعة وكذلك الزيادة في استخدام مصادر توليد الطاقة والاستنزاف الجائر للموارد الطبيعية وحدوث الكوارث نتيجة النشاط الإنساني إلى حدوث خلل في التوازن البيئي مما نتج عنه ظهور العديد من المشاكل البيئية.

لقد أولى العراق لهذا الجانب أهمية واضحة وذلك من خلال تشكيل مجلس حماية وتحسين البيئة في وزارة الصحة سابقاً والذي كان يقوم برصد ومتابعة الجهات التي تساهم في التدهور البيئي واتخاذ الإجراءات اللازمة بحققها بموجب القوانين الصادرة ومن ثم تشكيل وزارة البيئة عام 2003.

وفي عام 2004 تم تشكيل قسم في الجهاز المركزي للإحصاء سُميَّ باسم قسم إحصاءات البيئة، يقوم هذا القسم بمهامه وجمع بياناته وإحصائياته عن طريق لجنة تضم في عضويتها منتسبي القسم والوزارات ذات العلاقة بالجوانب البيئية وبدأ العمل بإعداد وإصدار الإحصاءات البيئية منذ عام 2004 حيث يصدر تقارير بيئية وتُنفذ مسوحات بيئية سنوياً.

1 . 2 أهداف قسم إحصاءات البيئة

يسعى قسم إحصاءات البيئة لتحقيق الأهداف الآتية :

1. توفير بيانات إحصائية عن مختلف عناصر البيئة.
2. توفير بيانات عن ملوثات البيئة حسب أنواعها ومصادرها.
3. إنشاء قاعدة بيانات بيئية.

1. 3 مصادر البيانات الإحصائية البيئية

أ. المؤسسات الرسمية :

تُجمع البيانات من مختلف الوزارات والمؤسسات الحكومية كل حسب اختصاصه عن طريق أعضاء لجنة الإحصاءات البيئية ومن هذه الوزارات والمؤسسات:

1. وزارة الصحة / دائرة التخطيط وتنمية الموارد/ ومجلس السرطان في العراق.
2. وزارة الثقافة / هيئة السياحة.

ب. مديريات الجهاز المركزي للإحصاء :

تُجمع البيانات من بعض المديريات الإحصائية العاملة في الجهاز المركزي للإحصاء منها مديرية إحصاءات السكان والقوى العاملة.

1. 4 منهجية ومراحل الإعداد وجمع البيانات

1. تم تشكيل لجنة الإحصاءات البيئية برئاسة السيد المدير العام للشؤون الفنية في الجهاز المركزي للإحصاء وعضوية ممثلين من الوزارات والجهات ذات العلاقة (الموارد المائية، النفط، الصحة، البيئة، الصناعة والمعادن، الزراعة، النقل، الإعمار والإسكان والبلديات العامة، الكهرباء، الثقافة وأمانة بغداد) ومن منتسبي قسم إحصاءات البيئة.
2. تحديد المؤشرات والبيانات المطلوبة ويتم إرسالها إلى أعضاء لجنة الإحصاءات البيئية المذكورة أعلاه الخاصة بالمؤشرات الصحية لغرض توفيرها من دوائهم كلاً حسب اختصاصه وحسب الخطة الخاصة بعمل قسم إحصاءات البيئة السنوية.
3. تدقيق وتبويب البيانات الواردة من أعضاء اللجنة ومقارنتها ببيانات الأعوام السابقة وتحليل البيانات وإضافة الرسوم البيانية.
4. يرفع التقرير إلى لجنتي التنسيق والتدقيق المشكّلة في الجهاز المركزي للإحصاء.
5. إرسال التقرير إلى مديرية المطبعة ليتم إعداده بصيغته النهائية وطبع عدد من التقارير للتوزيع إلى الجهات المختصة.
6. نشر البيانات على الموقع الرسمي للجهاز المركزي للإحصاء وفي المكتبة الإلكترونية في مديرية النشر والعلاقات.

1.5 المؤشرات الصحية

تعتبر الصحة عاملاً من عوامل التنمية والإنتاج الاقتصادي لدورها في الحفاظ على القدرات البدنية والعقلية للمواطن وأهمية دور الإنسان كعنصر رئيس في قطاع الإنتاج.

ضمّ هذا القطاع مؤشرات حول أعداد وأنواع المؤسسات الصحية، الأمراض الانتقالية، إصابات ووفيات التدن والتهاب الكبد الفيروسي وعدد المراجعين والراقدين والوفيات بسبب الإسهال وايضاً عدد الولادات والوفيات الخام الكلّية والمعدل لكل (1000) نسمة وكذلك الوفيات بسبب الإنتحار والناجمة بسبب حوادث المرور والتسمم وغيرها، والأسباب العشرة الأولى للوفيات في العراق.

كما تطرّق هذا القطاع إلى أبرز الجداول التي تخص عدد وفيات الأمهات ونسبتها لكل (100000) ولادة حيّة ووفيات الأطفال حديثي الولادة بعمر (0 - 28) يوم (أقل من خمس سنوات) ومعدل الوفيات لكل (1000) ولادة حيّة، إضافة إلى عدد الإصابات والوفيات لمرض العوز المناعي (الإيدز) وإصابات ووفيات بسبب فيروس كورونا (كوفيد - 19) .

إضافة إلى ما ورد أعلاه، شمل القطاع مؤشرات تخص عدد المستشفيات الحكومية والمعدل لكل (100) ألف نسمة وعدد الأطباء والمعدل لكل (10000) نسمة.

أيضاً جداول عن عدد الإصابات والوفيات الكلّي وللمواقع العشرة الأولى الأكثر إنتشاراً للأورام السرطانية ومعدل الإصابة والوفاة لكل (100) ألف نسمة، حيث تشكّل هذه الأمراض خطراً كبيراً ويجب إتخاذ كافة الإجراءات للوقاية منها إذ يبقى الجانب الوقائي في طليعة التوجهات الإستراتيجية لمكافحة الأمراض والمنهج الصحيح للعناية بصحة الفرد والمجتمع.

وبما أن السكان هم المحرك الرئيس لجميع عمليات التنمية، وهم الأداة الرئيسة في حماية أي ممارسة رامية إلى حماية البيئة فقد تناول هذا الفصل بعض الخصائص السكانية والديموغرافية والمتمثلة بمجموع السكان والكثافة السكانية ونسبتهم في الحضر والريف ومعدل النمو السكاني وأعداد الزوار الوافدين إلى العراق.

2 . المفاهيم والمصطلحات

المؤسسات الصحية: هي مجموعة مباني شُيّدت لتقديم الرعاية الطبية والمعالجة للسكان بصورة عامة.

المستشفيات الحكومية: هي مؤسسات صحية حكومية تقدم خدمات طبية مناسبة طيلة مدة مراجعة أو رقاد المريض

في المستشفى أما للتشخيص أو العلاج أو التأهيل من الذين يعانون من مرض أو إيداء أو حمل مقابل ثمن رمزي.

المستشفيات الأهلية: هي مؤسسات صحية (غير حكومية) تقدم خدمات طبية مناسبة مقابل ثمن لمدة محددة طيلة مدة

مراجعة أو رقاد المريض في المستشفى إما للتشخيص أو العلاج أو التأهيل من الذين يعانون من مرض أو إيداء أو حمل.

العيادات الشعبية: هي مؤسسة صحية تدار من قبل ملاك طبي يقدمون خدمات صحية للمرضى المصابين بالأمراض

المزمنة والأمراض الأخرى بعد الدوام الرسمي مقابل ثمن مدعوم من قبل وزارة الصحة.

مركز صحي متخصص بالأسنان: هو مركز متخصص بأمراض الأسنان ويدار من قبل أطباء اختصاص بأمراض

الأسنان ويقدم خدمات علاج الأسنان لجميع الفئات العمرية.

مركز متخصص بالأمراض الصدرية: هي مراكز متخصصة بالأمراض الصدرية تقدم خدمات صحية للأشخاص

المصابين بأمراض التدرن فقط من قبل أطباء اختصاص بأمراض التدرن.

مركز صحي تخصصي بأمراض الحساسية والربو: هي المؤسسة الصحية التي تستقبل المرضى كحالات الربو

القصبي والحساسية لكافة الفئات العمرية.

مراكز صحية تخصصية أخرى: هي مراكز متخصصة تشمل مثلاً (أمراض الغدد الصم، السكري، مراكز الفحص

المبكر عن الأمراض السرطانية،...الخ) تقدم خدمات صحية للأشخاص المصابين بهذه الأمراض ويدار من قبل أطباء

إختصاص.

مركز صحي تدريبي: هو مركز صحي رئيس يدار من قبل مجموعة أطباء وملاكات صحية يقدم خدمات تدريبية

للكوادر الطبية والصحية التابعة إلى وزارة الصحة إضافة إلى خدمات الرعاية الصحية الأولية لجميع المواطنين.

مركز صحي طب الأسرة: هو مركز صحي رئيس يقدم خدمات صحية أولية على مستوى الأسرة عن طريق فتح

ملف خاص لكل أسرة ويدار من قبل طبيب أو مجموعة أطباء.

المركز الصحي الرئيس: هو المركز الصحي الذي يدار من قبل طبيب أو مجموعة من الأطباء ويقدم خدمات صحية متكاملة لجميع الفئات العمرية في المجتمع.

المركز الصحي الفرعي: هو المركز الصحي الذي يدار من قبل ملاكات صحية وسطية من خريجي الكليات والمعاهد الصحية أو دورات تدريبية صحية استثنائية وتقدم خدمات صحية غير متكاملة لجميع الفئات العمرية.

عيادات التأمين الصحي: هي مراكز تدار من قبل أطباء التدرج الطبي أو ممارسين وتقدم خدمات طبية وصحية لجميع الفئات العمرية بعد الدوام الرسمي وبثمن رمزي .

البيوت الصحية: هي وحدة صحية ثابتة تقدم خدمات صحية مكاملة للخدمات التي تقدمها الرعاية الصحية الأولية وتدار من قبل ذوي المهن الصحية.

الفرق المتنقلة: هي وحدة صحية متنقلة توفر مجموعة من الخدمات الصحية الأولية المؤقتة في مواقع محددة حيث تقوم وحدة متنقلة (حافلة - سيارة) بتوفير الموارد اللازمة لهذه الخدمة وتقدم هذه الخدمات إلى الأفراد في المناطق الريفية النائية حيث تكون الخدمات غير متوفرة فيها.

مختبرات الصحة المركزية: هي مؤسسة صحية تقوم بإجراء التحاليل الضرورية للمرضى وخصوصاً تحاليل الأمراض الانتقالية وأخذ كمية من الدم من المرضى لتشخيص كافة الأمراض الحادة مثل أمراض الغدد، ونقص الفيتامينات والفحوص المختبرية الأخرى ويُدار من قبل كوادر متخصصة بالعمل المختبري.

مراكز تنظيم الأسرة: وهي وحدة خاصة موجودة في بعض المراكز الصحية في العراق تقوم بتقديم خدمات تنظيم الأسرة مستخدمة وسائل تنظيم الحمل بأنواعها مثل (الحبوب، الأبر، اللولب) وغيرها.

الطب العدلي: هي المؤسسة الصحية المسؤولة عن حالات الوفيات غير الطبيعية نتيجة (التعرض للحوادث، العنف، شدة خارجية، حوادث المرور، الحروق، السقوط من علو، التسمم،..... الخ) أو وفيات مفاجئة أو حاصلة في ظروف تدعو للشك.

مصرف الدم: هو المؤسسة الصحية الذي يجمع فيه الدم من المتبرعين ويُصنّف على أساس الفصيلة ويُحضر لغرض نقله إلى المريض المحتاج.

الراقدين: هم المرضى الذين يدخلون المستشفى ويشغلون أحد أسرّتها لأغراض التشخيص والعلاج والعناية الطبية ومدّة لا تقل عن (24) ساعة كما وتشمل حالات الولادة حتى وإن كانت لساعات قليلة.

المراجعين: هم المرضى الذين يراجعون العيادات (الاستشارية، الخارجية، الطوارئ، الشعبية، التأمين الصحي، وعيادات مراكز الرعاية الصحية الأولية والمراكز التخصصية والطب العدلي ومصارف الدم) لأغراض التشخيص والعلاج والعناية الطبية .

العوز المناعي (الإيدز): هو من الأمراض الخطيرة ، وكلمة (إيدز) هي مختصر لكلمة انكليزية معناها نقص العوز المناعي المكتسب عند الإنسان ويسببه فيروس نقص المناعة المكتسب (HIV) ، وإن الإصابة بهذا المرض تؤدي إلى الوفاة وينتقل عن طريق نقل الدم والاتصال الجنسي والمعدات الطبية الملوثة خاصة الأبر.

التهاب الكبد الفيروسي: هو أحد أهم الأمراض الإنتقالية المسببة للوفيات في كافة دول العالم ومنها العراق بشكل خاص ويعتبر من الأمراض ذات التأثير العالي في المجتمع العراقي وتعتبر أنواعه الخمسة المعروفة وهي : (A، B، C، D، E) من الأمراض المتوطنة في العراق ودرجات مختلفة وكما يأتي :

أ . الأنواع التي تنتقل بواسطة الماء والغذاء الملوث هي:

■ (A ، E): تعتبر من الأنواع ذات التوطن العالي جداً في العراق وينتقل بسبب التلوث البيئي وتلوث الماء والغذاء المجهزين لعموم المواطنين وبسبب سوء الصرف الصحي .

ب : الأنواع التي تنتقل بواسطة الدم ومشتقاته وسوائل الجسم الأخرى هي :

■ (B): يعتبر من الأنواع ذات التوطن المتوسط في العراق وينتقل عن طريق الدم ومشتقاته والإتصال الجنسي .

■ (C): يعتبر من الأنواع ذات التوطن الواطئ جداً في العراق وهذا النوع الأكثر خطورة ويسبب مضاعفات أكبر، وتعتمد السيطرة عليه بشكل رئيس على إعطاء دم آمن وبقية الإجراءات الوقائية إذ ليس هناك لقاح لهذا النوع .

■ (D) **السريري:** يعتبر من الأنواع ذات التوطن الواطئ في العراق وتشكل نسبة الإصابة به من مجموع حاملي إلتهاب الكبد الفيروسي النوع (B) بمثابة وقاية من نوع (D) لأنه لا يمكن أن يحدث إلا بوجود النوع الأول .

عقائيل التهاب الكبد الفيروسي: المقصود به تعقيدات ما بعد الإصابة بهذا المرض يتحول إلى تشمع أو ارتفاع ضغط داخل مساريق البطن .

التسمم غير المقصود: المقصود به الوفيات والأمراض الناجمة عن المواد الكيميائية الخطرة وتلوث الهواء والماء والتربة .

التدرن: وهو مرض معدي يُصيب الجهاز التنفسي عادةً وينتشر في أحيان أخرى إلى بقية أعضاء الجسم مثل (العظام، الدماغ وغيرها) ، ويُعتبر مرض قاتل يسبب الموت إذا لم يتم علاجه بشكل صحيح ومعظم الحالات المصابة بالتدرن تخضع في الوقت الحاضر للعلاج والكشف العلمي مما يحقق نسب علاج عالية جداً.

الطبيب: هو الشخص الذي يتخرج من كلية الطب بعد دراسة لمدة (6) سنوات حاصلاً على شهادة (M.B.CH.B) وهي خاصة بالطب الباطني والجراحة العامة والنسائية وبعد تخرج الطالب يعمل لمدة سنتين كمقيم دوري ثم يخضع إلى قانون التدرج الطبي.

الدكتور: هو الشخص الذي يحصل على شهادة الدكتوراه في كافة الفروع العلمية أو الأدبية أو الإنسانية ويعتبر الدكتور أكاديمي يعمل في المؤسسات الطبية أو التعليمية أو الأكاديمية.

الأورام السرطانية: هو مجموعة من الأمراض التي تتميز خلاياها بالعدائية (Aggressive) وهو النمو والانقسام من غير حدود، وقدرة هذه الخلايا المنقسمة على غزو (Invasion) أنسجة مجاورة وتدميرها، أو الانتقال إلى أنسجة بعيدة في عملية يطلق عليها اسم النقلة. وهذه القدرات هي صفات الورم الخبيث على عكس الورم الحميد، والذي يتميز بنمو محدد وعدم القدرة على الغزو وليس له القدرة على الانتقال أو النقلة، كما يمكن تطور الورم الحميد إلى سرطان خبيث في بعض الأحيان.

يستطيع السرطان أن يصيب كل المراحل العمرية عند الإنسان حتى الأجنة، ولكن تزيد مخاطر الإصابة به كلما تقدم الإنسان في العمر، ويسبب السرطان الوفاة بنسبة (13%) من جميع حالات الوفاة.

في الأغلب، يعزى تحول الخلايا السليمة إلى خلايا سرطانية لحدوث تغييرات في المادة الجينية (الموروثة) وقد يسبب هذه التغييرات عوامل مسرطنة مثل التدخين، أو الأشعة أو مواد كيميائية أو أمراض معدية (كالإصابة بالفيروسات)، وهناك أيضاً عوامل مشجعة لحدوث السرطان مثل حدوث خطأ عشوائي أو طفرة في نسخة الحامض النووي (DNA) عند انقسام الخلية، أو بسبب توريث هذا الخطأ أو الطفرة من الخلية الأم.

فيروس كورونا (كوفيد - 19) : يعرف باختصار بأنه مرض تنفسي حاد مرتبط بفيروس كورونا المستجد كما هي فصيلة واسعة الانتشار معروفة بأنها تسبب إمرضاً تتراوح من نزلات البرد الشائعة إلى الاعتلالات الأشد وطأة مثل متلازمة الشرق الأوسط التنفسية (MERS) ومتلازمة الالتهاب الرئوي الحاد الوخيم (السارس) وأعلنت منظمة الصحة العالمية (WHO) أنها صنفت كوفيد - 19 (كجائحة).

وتراقب المجموعات المختصة بالصحة العامة الجائحة وتنشر التحديثات على الانترنت ومن هذه المجموعات مراكز مكافحة الأمراض.

المضاعفات :

على الرغم من ان أعراض معظم المصابين بـ (كوفيد - 19) تتراوح بين الخفيفة الى معتدلة ويمكن أن يسبب المرض مضاعفات طبية شديدة تؤدي الى الوفاة بالنسبة لبعض الأشخاص ،وان كبار السن أو من لديهم مشاكل صحية أصلاً أكثر عرضة للإصابة بالمرض الشديد عند العدوى بـ (كوفيد - 19).

كما يمكن ان تتضمن المضاعفات ما يلي :

❖ التهاب الرئة ومشاكل التنفس.

❖ فشل عدة أعضاء في الجسم.

❖ مشاكل القلب.

❖ حالة رئوية حادة تؤدي الى انخفاض كمية الأوكسجين القادمة من خلال مجرى الدم نحو أعضاءك (متلازمة الضائقة التنفسية الحادة).

❖ الجلطات الدموية.

❖ إصابة حادة بالكلى.

❖ التهابات فيروسية وبكتيرية إضافية.

المؤشرات الديموغرافية

الكثافة السكانية: هي معدل عدد السكان لكل كيلو متر مربع واحد من الأرض .

سكان الحضر: هم السكان الذين يعيشون في المناطق الواقعة ضمن حدود البلديات أو ضمن حدود أمانة بغداد.

سكان الريف: هم السكان الذين يعيشون في المناطق الواقعة خارج حدود البلديات أو خارج حدود أمانة بغداد.

النمو السكاني: هو التغير الذي يطرأ على السكان في تاريخين معينين كأن يكون بين سنتين أو بين تعدادين.

نسبة الجنس: هو عدد السكان الذكور لكل مئة من الإناث.

3 . أهم المؤشرات الصحية لسنة 2021

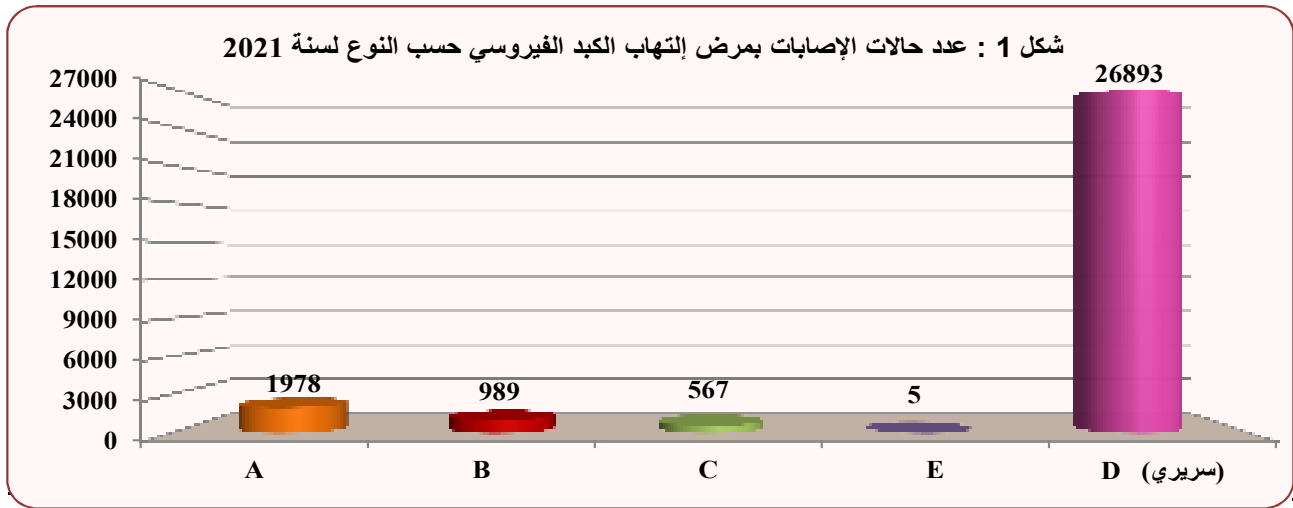
قيمة المؤشر	المؤشرات
312	عدد المستشفيات الحكومية لسنة 2021
170	عدد المستشفيات الأهلية لسنة 2021
358	عدد العيادات الشعبية العاملة لسنة 2021
244	عدد المراكز الصحية التخصصية لسنة 2021
2,693	عدد مراكز الرعاية الصحية الأولية لسنة 2021
30,432	مجموع حالات الإصابة بمرض التهاب الكبد الفيروسي للأنواع (A ، B ، C ، D سريري ، E) لسنة 2021
26.3	معدل الولادات الخام الكلية لكل (1000) نسمة على مستوى العراق لسنة 2021
4.5	معدل الوفيات الخام الكلية لكل (1000) نسمة على مستوى العراق لسنة 2021
13.2	معدل وفيات الأطفال (حديثي الولادة) بعمر (0 - 28) يوم لكل (1000) ولادة حية لسنة 2021
21.8	معدل وفيات الأطفال للفئة العمرية (أقل من 5 سنوات) لكل (1000) ولادة حية لسنة 2021
329	عدد إصابات مرض العوز المناعي (الإيدز) لسنة 2021
46.1	معدل وفيات الأمهات لكل (100) ألف ولادة حية لسنة 2021
1,498,600	عدد حالات الإصابة بفيروس كورونا (كوفيد - 19) لسنة 2021
65.2	نسبة الوفيات للأسباب العشرة الأولى من الوفيات الخام الكلية لسنة 2021 (%)
31,692	إجمالي حالات الإصابات بالأورام السرطانية على مستوى العراق لسنة 2020
20,874	عدد حالات الإصابات للمواقع العشرة الأولى الأكثر انتشاراً للأورام السرطانية على مستوى العراق لسنة 2020
78.93	معدل الإصابة بالأورام السرطانية لكل (100) ألف نسمة على مستوى العراق لسنة 2020
41,190,658	إجمالي سكان العراق حسب تقديرات الجهاز المركزي للإحصاء لسنة 2021
94.7	الكثافة السكانية لسنة 2021 نسمة / كم ²
69.9	نسبة سكان الحضر لسنة 2021 (%)
2.53	معدل النمو السكاني لسنة 2021

4. تحليل المؤشرات الصحية

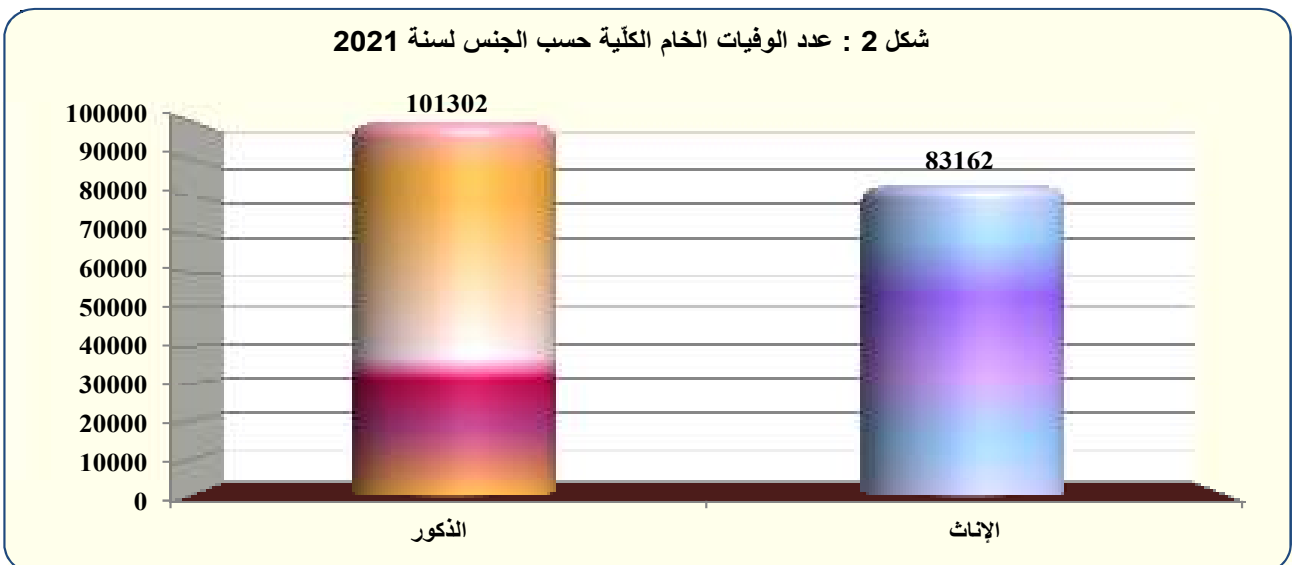
توضح بيانات جدول (1) عدد المؤسسات الصحية في العراق حسب النوع والمحافظة لسنة 2021 (بضمنها إقليم كردستان)، إذ بلغ عدد المستشفيات الحكومية (312) مستشفى والأهلية (170) مستشفى.

يشير جدول (2) أن أكثر عدد حالات الإصابة بالأمراض الإنتقالية المسجلة في العراق لسنة 2021 كان لمرض الجرب إذ بلغت (37046) حالة، يليه مرض ذات الرئة بواقع (23528) حالة، أما أقل عدد لحالات الإصابة بالأمراض الإنتقالية فكان لمرضي (الكزاز للكبار وداء المقوسات) وواقع (4) حالات لكل منهما، مع ملاحظة لم تسجل أي إصابة لعدد من الأمراض منها (شلل الأطفال، الملاريا، البلهارزيا، الخناق والكوليرا).

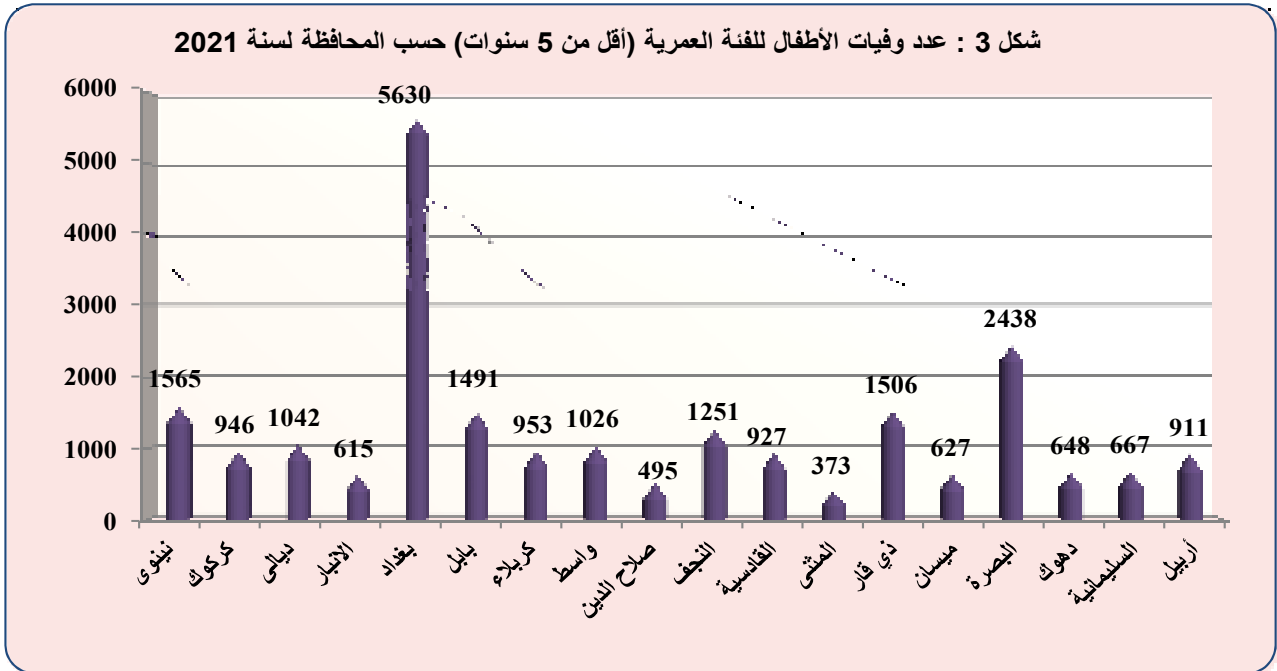
بين الجدول (3) إن المجموع الكلي لحالات الإصابة بمرض إلتهاب الكبد الفيروسي قد بلغ (30432) حالة، شكّلت حالات الإصابة بالنوع (A) (1978) حالة، أما النوع (B) فقد بلغت حالات الإصابة به (989) حالة، ويُلاحظ إنخفاض عدد حالات الإصابة للنوعين (E،C) إذ بلغت (5،567) حالة على التوالي، أما بالنسبة للنوع (D) السريري فقد سُجل أعلى عدد لحالات الإصابة إذ بلغت (26893) حالة، وكما موضح في الشكل (1).



تبين نتائج جدول (7) أن عدد الوفيات الخام الكلية لسنة 2021 قد بلغ (184464) حالة، كانت وفيات الذكور أعلى منها للإناث وقد بلغت (101302 ، 83162) حالة وفاة على التوالي، وكما موضح في الشكل (2).

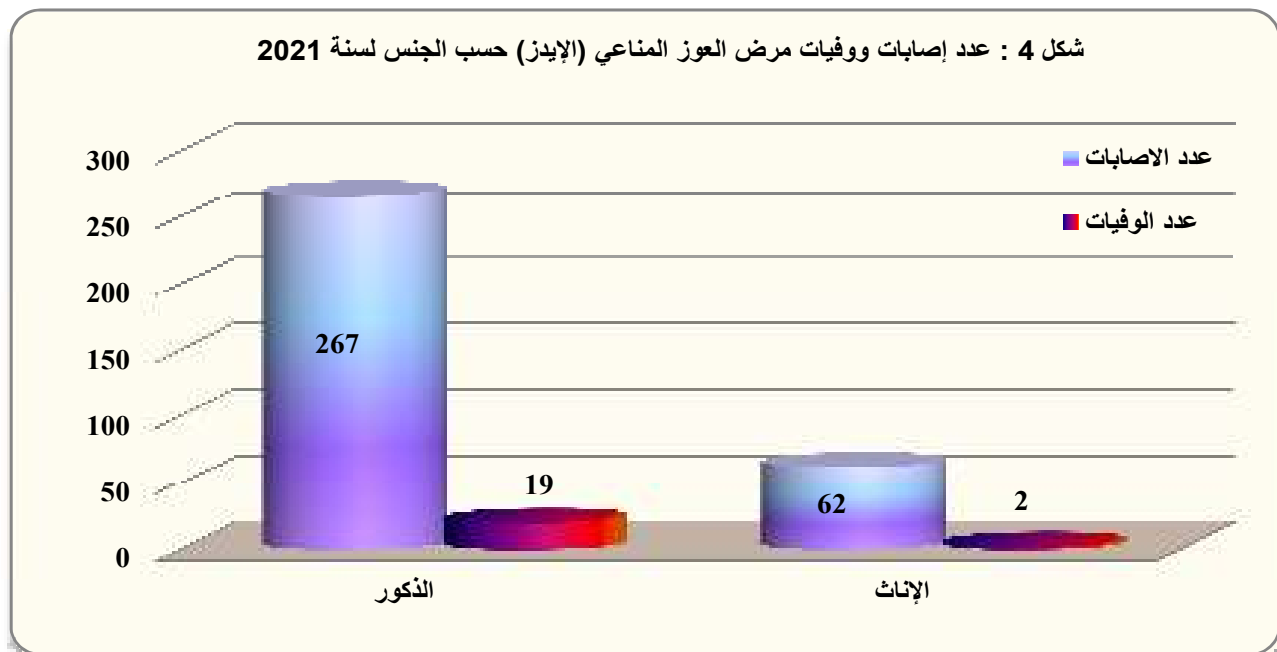


يُشير الجدول (9) إن عدد وفيات الأطفال للفئة العمرية (أقل من 5 سنوات) لسنة 2021 قد بلغ (23111) حالة كان العدد الأكبر منها لوفيات الذكور إذ بلغت (13067) حالة بينما بلغت وفيات الإناث (10044) حالة وقد ظهر أعلى عدد في محافظة بغداد إذ بلغت (5630) حالة وكما موضح في الشكل (3).



وأظهر الجدول أيضاً إن معدل وفيات الأطفال للفئة العمرية (أقل من 5 سنوات) لكل (1000) ولادة حيّة قد بلغ (21.8) وبلغ معدل وفيات الذكور (24.1) ومعدل وفيات الإناث (19.4).

بينت نتائج الجدول (12) عدد الإصابات والوفيات لمرض العوز المناعي (الإيدز) حسب الجنس لسنة 2021 إذ بلغت الإصابات (329) حالة بمعدل إصابة (0.08) لكل (10000) نسمة وكان العدد الأكبر من الإصابات للذكور بواقع (267) حالة مقابل (62) حالة للإناث، أما عدد الوفيات قد بلغ (21) حالة فقط منها (19) حالة للذكور و(2) حالة للإناث، وكما موضح في الشكل (4).



بلغ عدد وفيات الأمهات (489) حالة وفاة لسنة 2021 في حين بلغ عدد الولادات الحيّة (1059781) ولادة حيّة وبمعدل وفاة لكل (100) ألف ولادة حيّة بلغ (46.1) وكما موضح في جدول (14).

بينت نتائج جدول (15) عدد حالات الإصابات والوفيات بفيروس كورونا (كوفيد - 19) لسنة 2021 وقد بلغت (1498600) حالة إصابة، وبلغت حالات الشفاء (1487250) حالة شفاء، بينما بلغ عدد الوفيات (7515) حالة وفاة وكان العدد الأكبر للذكور بواقع (4455) حالة مقابل (3060) حالة للإناث.

يوضح الجدول (18) عدد المستشفيات الحكومية والذي بلغ (312) مستشفى حكومي، أما معدل المستشفيات الحكومية لكل (100) ألف نسمة فقد بلغ (0.8) على مستوى العراق خلال سنة 2021.

بلغ عدد الأطباء الكليّ (42329) طبيب منهم الأطباء المنسبون من وزارة التعليم العالي والبحث العلمي وبلغ عددهم (1502) طبيب خلال سنة 2021، في حين بلغ معدل الأطباء لكل (10000) نسمة بـ (10.28)، وكما موضح في جدول (19).

الأورام السرطانية لسنة 2020

بعد الإطلاع على الجدولين (29) و (30) تبين أن العدد الكليّ لحالات الإصابات بالأورام السرطانية على مستوى العراق خلال سنة 2020 قد بلغ (31692) حالة، وكان معدل الإصابة لكل (100) ألف نسمة قد بلغ (78.93)، كما أظهرت البيانات إن إجمالي حالات الإصابة للمواقع العشرة الأولى الأكثر انتشاراً بلغت (20874) حالة.

أما بالنسبة للعدد الكليّ لوفيات الأورام السرطانية على مستوى العراق فقد بلغ (10622) حالة وفاة لسنة 2020 وبلغ إجمالي الوفيات للمواقع العشرة الأولى الأكثر انتشاراً للأورام السرطانية (7963) حالة وفاة.

وضحت البيانات في الجداول (31 ، 32 ، 33 ، 34) أن العدد الكليّ لحالات الإصابة بالأورام السرطانية للذكور خلال سنة 2020 بلغت (13841) حالة مقابل (17851) حالة للإناث. وبلغ معدل الإصابة لكل (100) ألف نسمة من الذكور والإناث (68.23 ، 89.86) على التوالي.

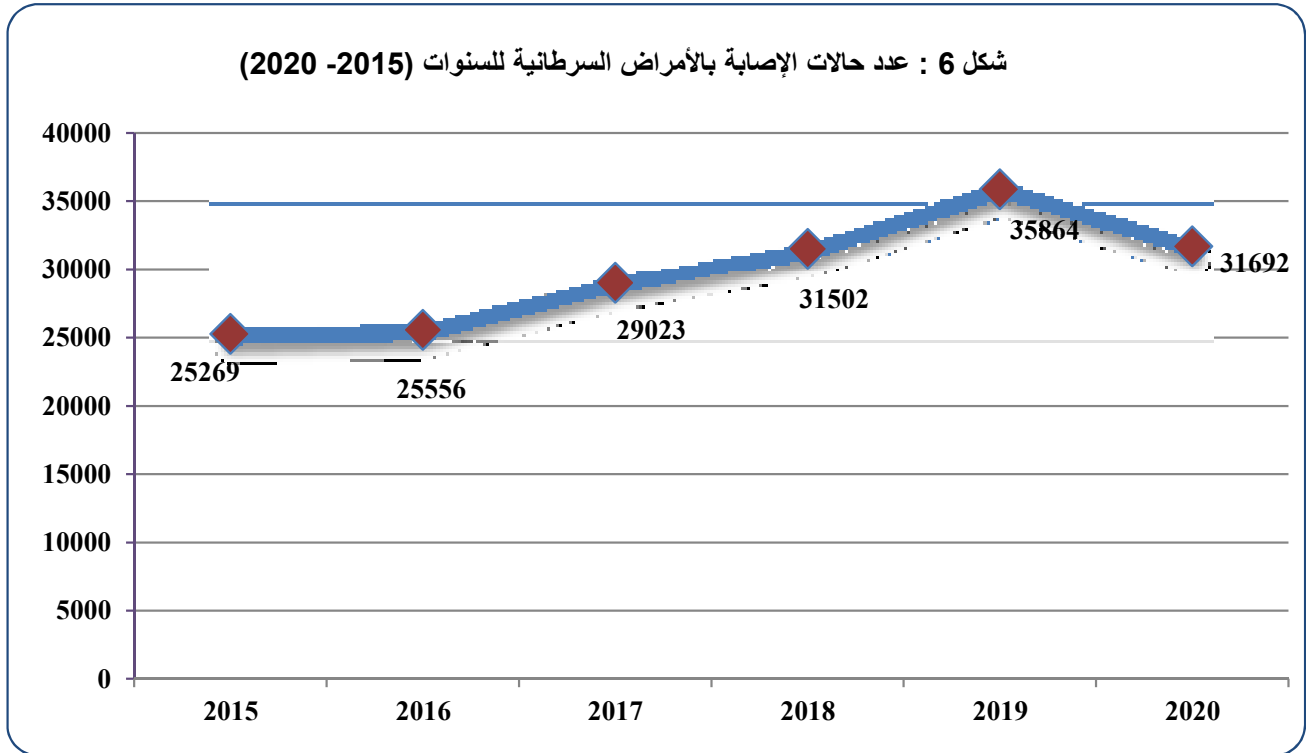
أما العدد الكليّ لوفيات الأورام السرطانية للذكور والإناث فقد بلغ (5395 ، 5227) حالة على التوالي، كما مبين في شكل (5).

شكل 5 : العدد الكليّ لحالات الإصابات والوفيات بالأورام السرطانية حسب الجنس على مستوى العراق لسنة 2020



بينت نتائج الجدولين (36) و (37) عدد حالات الإصابة بالأورام السرطانية للمواقع العشرة الأولى الأكثر انتشاراً حسب المحافظة لسنة 2020 إذ بلغت (20874) حالة إصابة، أما بالنسبة للوفيات فقد بلغت (7963) حالة وتركز أعلى عدد لحالات الإصابات والوفيات في محافظة بغداد واقل عدد في محافظة المثنى.

تُظهر بيانات الجدول (40) العدد الكلي لحالات الإصابة بالأورام السرطانية للسنوات (2015- 2020) حسب المحافظة وقد بلغت (25269، 25556، 29023، 31502، 35864، 31692) حالة إصابة على التوالي، وكما موضح في الشكل (6).



المؤشرات الديموغرافية لسنة 2021

بلغ إجمالي سكان العراق حسب تقديرات الجهاز المركزي للإحصاء (41190658) نسمة لسنة 2021. وبالنسبة للكثافة السكانية فقد بلغت (94.7) نسمة/ كم²، أما النسبة المئوية لسكان الحضر فقد كانت (69.9%) مقابل (30.1%) لسكان الريف، في حين بلغ معدل النمو السكاني (2.53) ونسبة الجنس (sex ratio) لسكان العراق (102.8%).

بلغ إجمالي الزوار الوافدين إلى العراق (75738) زائر خلال سنة 2021، منهم زوار (السياحة الدينية) وقد بلغ عددهم (75725) زائر، أما عدد زوار (السياحة الثقافية والأثرية) فقد بلغ (13) زائر، وكما موضح في جدول (41).

عدد المؤسسات الصحية في العراق حسب النوع والمحافظة لسنة 2021

جدول (1)

المحافظة	المستشفيات الحكومية	المستشفيات الأهلية	العيادات الشعبية *	المراكز الصحية التخصصية			
				الأسنان **	الصدرية	الحساسية والربو	تخصوية أخرى
نينوى	20	4	26	3	1	0	3
كركوك	9	2	22	2	1	1	1
ديالى	9	4	7	2	1	0	3
الأنبار	13	3	19	3	1	0	5
بغداد	52	57	62	20	3	2	27
بابل	18	5	21	3	1	1	2
كربلاء	12	4	17	1	1	0	6
واسط	8	1	12	1	1	0	3
صلاح الدين	12	5	9	1	0	0	4
النجف	17	9	14	2	1	1	9
القادسية	11	3	15	2	1	1	9
المتشي	5	1	9	1	0	1	1
ذي قار	10	4	28	2	0	0	8
ميسان	9	1	13	2	1	0	5
البصرة	16	7	29	2	1	1	15
إجمالي	221	110	303	47	14	8	101
إقليم كردستان							
دهوك	23	10	10	1	1	0	16
السليمانية	43	23	29	5	1	0	25
أربيل	25	27	16	4	2	0	19
إجمالي	91	60	55	10	4	0	60
إجمالي العراق	312	170	358	57	18	8	161

- يتبع -

* أعداد العيادات الشعبية المدرجة في الجدول هي العاملة فقط خلال سنة 2021

** مختبرات صناعة الأسنان غير مشمولة ضمن المراكز الصحية التخصصية للأسنان

المصدر : وزارة الصحة / دائرة التخطيط وتنمية الموارد / قسم الإحصاء الصحي والحياتي

عدد المؤسسات الصحية في العراق حسب النوع والمحافظة لسنة 2021

تابع/ جدول (1)

المحافظة	مراكز الرعاية الصحية الأولية			المؤسسات الصحية الأخرى		
	الرئيس	الفرعي	المجموع	عيادات التأمين الصحي *	البيوت الصحية	المجموع
نينوى	101	96	197	10	43	53
كركوك	63	64	127	19	7	26
ديالى	63	41	104	27	97	124
الانبار	79	109	188	14	14	28
بغداد	214	49	263	27	45	72
بابل	50	73	123	13	62	75
كربلاء	35	28	63	9	20	29
واسط	48	34	82	18	41	59
صلاح الدين	62	66	128	0	35	35
النجف	52	31	83	9	48	57
القادسية	43	41	84	13	57	70
المتن	30	41	71	9	7	16
ذي قار	81	90	171	16	63	79
ميسان	36	49	85	10	20	30
البصرة	104	31	135	13	20	33
إجمالي	1,061	843	1,904	207	579	786
إقليم كردستان						
دهوك	90	81	171	0	0	0
السليمانية	117	228	345	0	0	0
أربيل	99	174	273	0	1	1
إجمالي	306	483	789	0	1	1
إجمالي العراق	1,367	1,326	2,693	207	580	787

- يتبع -

* أعداد عيادات التأمين الصحي المدرجة في الجدول هي العاملة فقط خلال سنة 2021

ملاحظة: تم إدراج الفرق المتنقلة الموجودة ضمن المؤسسات الصحية الأخرى ضمن المراكز الصحية التابعة لها

المصدر: وزارة الصحة / دائرة التخطيط وتنمية الموارد / قسم الإحصاء الصحي والحياتي

عدد المؤسسات الصحية في العراق حسب النوع والمحافظة لسنة 2021

تابع/ جدول (1)

المحافظة	مركز صحي تدريبي*	مركز صحي الأسرة*	مراكز تنظيم الأسرة	مختبرات الصحة المركزية	الطب العدلي	مصرف الدم
نينوى	1	15	54	1	1	1
كركوك	2	8	50	1	1	1
ديالى	1	9	47	1	1	1
الانبار	1	1	33	1	1	1
بغداد	9	49	175	2	1	1
بابل	1	11	36	1	1	1
كربلاء	1	11	33	1	1	1
واسط	1	5	46	1	1	1
صلاح الدين	1	0	13	1	1	1
النجف	2	49	50	1	1	1
القادسية	1	3	42	1	1	1
المتن	1	0	10	1	1	1
ذي قار	1	2	42	1	1	1
ميسان	1	6	29	1	1	1
البصرة	2	11	83	1	1	1
إجمالي	26	180	743	16	15	15
إقليم كردستان						
دهوك	1	1	4
السليمانية	1	3	7
أربيل	1	13	24
إجمالي	3	17	35
إجمالي العراق	29	197	778	16	15	15

.. بيانات غير متوفرة

* المراكز الصحية التدريبية ومراكز طب الأسرة الموجودة ضمن مراكز الرعاية الصحية الرئيسية لم يتم احتسابها ضمن المراكز الصحية الأخرى

المصدر : وزارة الصحة / دائرة التخطيط وتنمية الموارد / قسم الإحصاء الصحي والحياتي

خلاصة عدد حالات الإصابات بالأمراض الإنتقالية المسجلة حسب نوع المرض والمحافظة لسنة 2021

جدول (2)

المحافظة	شلل الأطفال	الشلل الرخوي الحاد	السعال الديكي	الحصبة	الحصبة الألمانية	النكاف	الكزاز الولادي
نينوى	0	26	3	5	1	113	0
كركوك	0	17	0	0	1	14	0
ديالى	0	38	7	0	0	47	0
الأنبار	0	22	0	0	0	45	0
بغداد / الكرخ	0	79	2	1	1	149	0
بغداد / الرصافة	0	81	0	4	0	220	0
بابل	0	37	1	3	1	15	0
كربلاء	0	14	0	1	2	39	0
واسط	0	31	1	0	0	119	0
صلاح الدين	0	26	0	0	0	14	0
النجف	0	41	0	1	1	76	0
القادسية	0	48	0	0	0	26	0
المتنى	0	20	1	0	1	7	0
ذي قار	0	41	0	0	0	46	0
ميسان	0	47	0	2	0	3	0
البصرة	0	48	0	1	1	38	0
إجمالي	0	616	15	18	9	971	0
إقليم كردستان							
دهوك	0	17	1	1	0	2	0
السليمانية	0	34	0	0	0	1	0
أربيل	0	42	0	0	0	2	0
إجمالي	0	93	1	1	0	5	0
إجمالي العراق	0	709	16	19	9	976	0

- يتبع -

المصدر : وزارة الصحة / دائرة التخطيط وتنمية الموارد / قسم الإحصاء الصحي والحياتي

خلاصة عدد حالات الإصابات بالأمراض الإنتقالية المسجلة حسب نوع المرض والمحافظة لسنة 2021

تابع / جدول (2)

المحافظة	الكزاز للكبار	الأكياس المانية	التيفونيد	داء المقوسات	الملاريا	البلهارزيا	الزحار الباسيلي	داء الكلب
نينوى	1	68	13	0	0	0	0	1
كركوك	0	13	0	0	0	0	0	0
ديالى	0	0	4	0	0	0	0	3
الأنبار	0	2	0	0	0	0	0	3
بغداد / الكرخ	0	0	1	0	0	0	0	0
بغداد / الرصافة	0	0	100	4	0	0	0	1
بابل	1	0	0	0	0	0	0	2
كربلاء	0	1	24	0	0	0	0	3
واسط	0	0	0	0	0	0	0	0
صلاح الدين	0	0	0	0	0	0	0	0
النجف	0	1	234	0	0	0	0	0
القادسية	0	0	32	0	0	0	0	1
المتنى	1	0	0	0	0	0	0	1
ذي قار	1	0	0	0	0	0	0	2
ميسان	0	10	0	0	0	0	0	1
البصرة	0	7	0	0	0	0	0	1
إجمالي	4	102	408	4	0	0	0	19
إقليم كردستان								
دهوك	0	0	0	0	0	0	0	0
السليمانية	0	0	0	0	0	0	0	0
أربيل	0	0	0	0	0	0	0	0
إجمالي	0	0	0	0	0	0	0	0
إجمالي العراق	4	102	408	4	0	0	0	19

- يتبع -

المصدر : وزارة الصحة / القطاع الصحي / دائرة التخطيط وتنمية الموارد / قسم الإحصاء الصحي والحياتي

خلاصة عدد حالات الإصابات بالأمراض الإنتقالية المسجلة حسب نوع المرض والمحافظة لسنة 2021

تابع / جدول (2)

المحافظة	الخنق	الجدري المائي	الحمى النزفية	حمى مالطا	ذات الرئة	الكوليرا	الجرب
نينوى	0	621	2	13	2,161	0	14,495
كركوك	0	333	0	47	680	0	2,896
ديالى	0	263	1	1	352	0	956
الأنبار	0	76	0	1	3,034	0	1,494
بغداد / الكرخ	0	1,355	0	34	1,174	0	2,926
بغداد / الرصافة	0	1,542	0	1	1,264	0	1,364
بابل	0	250	0	4	2,677	0	1,218
كربلاء	0	321	0	1	1,629	0	524
واسط	0	220	0	0	1,203	0	915
صلاح الدين	0	177	0	0	370	0	2,286
النجف	0	449	0	8	4,266	0	2,506
القادسية	0	129	0	6	676	0	177
المتنى	0	66	1	9	256	0	42
ذي قار	0	484	15	0	1,199	0	371
ميسان	0	139	0	7	10	0	1,838
البصرة	0	607	0	0	1,724	0	2,321
إجمالي	0	7,032	19	132	22,675	0	36,329
إقليم كردستان							
دهوك	0	121	0	0	157	0	297
السليمانية	0	143	0	13	531	0	277
أربيل	0	43	0	0	165	0	143
إجمالي	0	307	0	13	853	0	717
إجمالي العراق	0	7,339	19	145	23,528	0	37,046

- يتبع -

المصدر : وزارة الصحة / دائرة التخطيط وتنمية الموارد / قسم الإحصاء الصحي والحياتي

خلاصة عدد حالات الإصابات بالأمراض الإنتقالية المسجلة حسب نوع المرض والمحافظة لسنة 2021

تابع / جدول (2)

المحافظة	الشماتيا الجلدية	الحمى السوداء	عضة الحيوان	السحايا بجميع أنواعها *	انفلونزا موسمي الطيور	انفلونزا الخنازير
نينوى	2,423	9	1,639	28	0	0
كركوك	880	1	150	1	0	0
ديالى	3,476	5	1,157	103	0	0
الأنبار	870	3	603	24	0	0
بغداد / الكرخ	255	1	1,522	117	0	0
بغداد / الرصافة	498	1	600	2	0	0
بابل	285	0	2,449	65	0	0
كربلاء	157	1	1,146	4	0	0
واسط	444	29	516	3	0	0
صلاح الدين	1,325	1	479	1	0	0
التنجف	110	2	1,800	0	0	0
القادسية	568	11	270	1	0	0
المتن	100	2	485	20	0	0
ذي قار	190	13	755	15	0	0
ميسان	702	4	1,238	1	0	0
البصرة	37	0	3,690	0	0	0
إجمالي	12,320	83	18,499	385	0	0
إقليم كردستان						
دهوك	0	0	0	3	0	0
السليمانية	116	0	0	3	0	0
أربيل	0	0	0	0	0	0
إجمالي	116	0	0	6	0	0
إجمالي العراق	12,436	83	18,499	391	0	0

* السحايا بجميع أنواعها : يشمل (السحائي، الفيروسي، الجرثومي)

المصدر : وزارة الصحة / دائرة التخطيط وتنمية الموارد / قسم الإحصاء الصحي والحياتي

عدد حالات الإصابات بمرض التهاب الكبد الفيروسي حسب النوع والجنس والمحافظة لسنة 2021

جدول (3)

المحافظة	اصابات مرض التهاب الكبد الفيروسي									
	A		B		C		D (سبري)		المجموع	
التنوع	الإناث	التنوع	الإناث	التنوع	الإناث	التنوع	الإناث	التنوع	الإناث	التنوع
بغداد / الرصافة	58	100	23	31	36	66	158	3139	1560	349
بغداد / الرصافة	247	621	105	108	61	166	392	741	888	748
بابل	83	157	45	93	51	96	1276	3,073	1,989	1,430
كربلاء	103	199	2	8	4	6	218	425	318	323
واسط	10	21	9	27	14	23	536	1,036	569	538
صلاح الدين	0	44	7	66	8	15	2,024	3,756	2,075	1,762
النجف	108	229	1	25	0	1	1,632	2,922	1,758	1,419
القاسمية	2	2	6	5	0	6	282	522	292	243
العتش	82	157	2	2	2	4	51	90	135	118
ذي قار	14	27	6	11	12	18	284	641	309	388
ميسان	6	13	0	2	0	0	296	407	303	119
البيصرة	125	224	8	19	8	16	137	244	282	221
إجمالي	921	1,975	298	983	269	567	14,734	26,684	16,668	13,546
إقليم كردستان	921	1,054	921	1,054	921	1,054	11,950	26,684	16,668	13,546
دهوك	2	3	0	0	0	0	25	46	27	22
السليمانية	0	0	0	0	0	0	81	150	81	69
اربيل	0	0	0	6	0	0	8	13	14	5
إجمالي	2	3	0	6	0	0	114	209	122	96
إجمالي العراق	1,056	1,978	298	989	269	567	14,848	26,893	16,790	13,642
إجمالي	922	2,022	298	989	269	567	14,848	26,893	16,790	13,642

المصدر: وزارة الصحة / دائرة التخطيط وتنمية الموارد / قسم الإحصاء الصحي والحياتي

عدد الوفيات بمرض التهاب الكبد الفيروسي حسب النوع والجنس والمحافظة ومعدل الوفيات لكل (100) ألف نسمة لسنة 2021

جدول (4)

المحافظة	وفيات مرض التهاب الكبد الفيروسي									
	A	B	C	E (المرضى)*	D سبريري (غير المحدد)*	عقبيل التهاب الكبد الفيروسي	مجموع الوفيات	مجموع التكاثر	مجموع الإناث	مجموع الكلي
تنبو	4	3	2	7	2	0	2	18	1	19
كركوك	1	0	0	0	1	0	1	2	0	2
ديالى	0	2	0	0	0	0	0	2	1	3
الأنبار	0	1	1	0	0	0	0	2	1	3
بغداد / الكرخ	2	1	3	0	5	0	5	8	6	14
بغداد / الرصافة	2	1	4	1	5	1	7	17	12	29
بابل	1	2	0	0	3	0	2	8	4	12
كربلاء	1	0	1	1	3	0	3	6	0	6
واسط	1	0	0	0	1	0	1	2	1	3
صلاح الدين	0	0	0	1	0	0	0	1	0	1
التجف	0	1	0	1	0	0	0	1	2	3
القادسية	0	1	1	0	0	0	0	2	2	4
المثنى	0	0	0	0	0	0	0	0	0	0
ذي قار	0	1	1	2	2	0	2	3	3	6
ميسان	0	0	0	0	0	0	0	0	0	0
البصرة	0	0	3	4	7	0	1	5	3	8
إجمالي	10	6	14	12	20	13	32	73	38	111
أقليم كردستان										
دهوك
السليمانية
أربيل
إجمالي
بيانات غير متوفرة
إجمالي	10	5	15	12	20	14	32	73	38	111
0.3	0.3	0.3	0.3	0.3	0.3	0.3	0.3	0.3	0.3	0.3

* بيانات غير متوفرة
 .. وفيات مرض التهاب الكبد الفيروسي للتوعين (E) و D سبريري) عدد الوفاة يكون باسم (المرضى وغير المحدد) على التوالي حسب التصنيف الدولي للأمراض، وعدد وفيات مرض التهاب الكبد الفيروسي نوع (E) يمثل المصابين لسنوات سابقة
 المصدر: وزارة الصحة / دائرة التخطيط وتنمية الموارد / قسم الإحصاء الصحي والحياتي

عدد حالات الإصابات بالإسهال للمرضى المراجعين والراقدين ووفيات الإسهال للفئة العمرية (أقل من 5 سنوات) حسب المحافظة لسنة 2021

جدول (5)

المحافظة	وفيات الإسهال للفئة العمرية (أقل من 5 سنوات)			عدد إصابات الإسهال للفئة العمرية (أقل من 5 سنوات)		
	المجموع	الاناث	الذكور	المجموع	الراقدين	المراجعين
نينوى	36	19	17	18,430	6,731	11,699
كركوك	1	1	0	7,866	4,300	3,566
ديالى	15	12	3	10,572	6,647	3,925
الأنبار	5	4	1	13,504	2,894	10,610
بغداد / الكرخ	11	8	3	9,560	2,895	6,665
بغداد / الرصافة	33	12	21	31,423	7,982	23,441
بابل	3	0	3	12,359	2,616	9,743
كربلاء	2	1	1	17,191	2,370	14,821
واسط	7	4	3	10,783	3,955	6,828
صلاح الدين	7	3	4	12,831	1,238	11,593
النجف	3	1	2	14,096	3,361	10,735
القادسية	21	9	12	9,361	2,330	7,031
المتنى	1	0	1	2,857	37	2,820
ذي قار	7	3	4	10,397	2,600	7,797
ميسان	5	5	0	8,047	2,920	5,127
البصرة	18	7	11	12,740	4,167	8,573
إجمالي	175	89	86	202,017	57,043	144,974
إقليم كردستان						
دهوك
السليمانية
أربيل
إجمالي
إجمالي العراق	175	89	86	202,017	57,043	144,974

.. بيانات غير متوفرة

المصدر: وزارة الصحة / دائرة التخطيط وتنمية الموارد / قسم الإحصاء الصحي والحياتي

عدد الولادات الخام الكليّة ومعدل الولادات لكل (1000) نسمة حسب الجنس والمحافظة لسنة 2021

جدول (6)

معدل الولادات الخام لكل نسمة (1000)	عدد الولادات الخام الكليّة			المحافظة
	المجموع	الإناث	الذكور	
22.8	90,822	44,250	46,572	نينوى
23.6	40,215	19,717	20,498	كركوك
26.4	46,078	22,516	23,562	ديالى
25.6	48,397	23,690	24,707	الأنبار
23.7	205,311	100,338	104,973	بغداد
28.3	62,427	30,875	31,552	بابل
33.0	42,901	20,959	21,942	كربلاء
29.3	40,509	19,323	21,186	واسط
24.3	41,405	19,829	21,576	صلاح الدين
29.8	46,829	22,676	24,153	النجف
24.4	33,550	16,524	17,026	القادسية
31.7	27,573	13,464	14,109	المتنّى
25.9	57,251	28,093	29,158	ذي قار
30.0	35,572	17,374	18,198	ميسان
29.8	92,574	45,025	47,549	البصرة
26.1	911,414	444,653	466,761	إجمالي
إقليم كردستان				
31.7	43,647	21,702	21,945	دهوك
21.1	48,701	24,080	24,621	السليمانية
32.2	63,702	20,495	43,207	أربيل
..	156,050	66,277	89,773	إجمالي
26.3	1,067,464	510,930	556,534	إجمالي الولادات داخل العراق
	3,072	1,491	1,581	إجمالي الولادات خارج العراق
26.3	1,070,536	512,421	558,115	إجمالي العراق

.. بيانات غير متوفرة

المصدر: وزارة الصحة / دائرة التخطيط وتنمية الموارد / قسم الإحصاء الصحي والحياتي

عدد الوفيات الخام الكآية ومعدل الوفيات لكل (1000) نسمة حسب الجنس والمحافظة لسنة 2021

جدول (7)

المحافظة	عدد الوفيات الخام الكآية			معدل الوفيات الخام لكل (1000) نسمة		
	الذكور	الإناث	المجموع	الذكور	الإناث	المجموع
نينوى	7,110	5,871	12,981	3.5	3.0	3.3
كركوك	3,740	2,985	6,725	4.4	3.5	3.9
ديالى	4,473	3,556	8,029	5.1	4.1	4.6
الأنبار	2,885	2,275	5,160	3.0	2.5	2.7
بغداد	29,583	23,821	53,404	6.7	5.6	6.2
بابل	5,447	4,557	10,004	4.9	4.2	4.5
كربلاء	4,059	3,399	7,458	6.2	5.3	5.7
واسط	3,815	3,215	7,030	5.5	4.7	5.1
صلاح الدين	2,888	2,327	5,215	3.4	2.8	3.1
النجف	4,667	4,201	8,868	5.9	5.4	5.6
القادسية	3,443	2,952	6,395	5.0	4.3	4.6
المتن	1,919	1,731	3,650	4.4	4.0	4.2
ذي قار	5,539	4,647	10,186	4.9	4.2	4.6
ميسان	2,701	2,319	5,020	4.6	3.9	4.2
البصرة	8,972	7,444	16,416	5.8	4.8	5.3
إجمالي	91,241	75,300	166,541	5.2	4.4	4.8
إقليم كردستان						
دهوك	3,306	2,569	5,875	4.8	3.7	4.3
السليمانية	2,909	2,552	5,461	2.5	2.2	2.4
أربيل	3,846	2,741	6,587	3.9	2.8	3.3
إجمالي	10,061	7,862	17,923
إجمالي العراق	101,302	83,162	184,464	4.9	4.1	4.5

.. بيانات غير متوفرة

المصدر: وزارة الصحة / دائرة التخطيط وتنمية الموارد / قسم الإحصاء الصحي والحياتي

العدد الكلي لوفيات الأطفال (حديثي الولادة) بعمر (0 - 28) يوم ومعدل الوفيات لكل (1000) ولادة حية حسب الجنس والمحافظه
لسنة 2021

جدول (8)

المحافظة	عدد الوفيات للأطفال حديثي الولادة بعمر (0 - 28) يوم			معدل الوفيات للأطفال حديثي الولادة بعمر (0 - 28) يوم لكل (1000) ولادة حية		
	الذكور	الإناث	المجموع	الذكور	الإناث	المجموع
نينوى	582	427	1,009	12.6	9.7	11.2
كركوك	356	244	600	17.5	12.5	15.0
ديالى	381	274	655	16.3	12.3	14.3
الأنبار	278	202	480	11.3	8.5	9.9
بغداد	1,955	1,385	3,340	18.8	13.9	16.4
بابل	519	414	933	16.6	13.5	15.1
كربلاء	308	195	503	14.2	9.4	11.8
واسط	377	265	642	17.9	13.8	16.0
صلاح الدين	173	113	286	8.0	5.7	6.9
النجف	476	385	861	19.9	17.1	18.5
القادسية	345	248	593	20.4	15.1	17.8
المتن	101	68	169	7.2	5.1	6.2
ذي قار	581	405	986	19.8	14.3	17.1
ميسان	230	146	376	12.7	8.5	10.7
البصرة	910	647	1,557	19.3	14.5	17.0
إجمالي	7,572	5,418	12,990	16.3	12.3	14.3
إقليم كردستان						
دهوك	263	161	424	12.1	7.5	9.8
السليمانية	113	81	194	4.6	3.4	4.0
أربيل	218	187	405	6.7	6.0	6.4
إجمالي	594	429	1,023
إجمالي العراق	8,166	5,847	14,013	15.1	11.3	13.2

.. بيانات غير متوفرة

المصدر: وزارة الصحة / دائرة التخطيط وتنمية الموارد / قسم الإحصاء الصحي والحياتي

عدد وفيات الأطفال للفئة العمرية (أقل من 5 سنوات) ومعدل الوفيات لكل (1000) ولادة حية حسب الجنس والمحافظه
لسنة 2021

جدول (9)

المحافظة	عدد الوفيات للفئة العمرية (أقل من 5 سنوات)			معدل الوفيات للفئة العمرية (أقل من 5 سنوات) لكل (1000) ولادة حية		
	الذكور	الإناث	المجموع	الذكور	الإناث	المجموع
نينوى	868	697	1,565	18.8	15.9	17.4
كركوك	561	385	946	27.6	19.7	23.7
ديالى	586	456	1,042	25.1	20.4	22.8
الأنبار	343	272	615	13.9	11.5	12.7
بغداد	3,216	2,414	5,630	30.9	24.2	27.6
بابل	825	666	1,491	26.4	21.7	24.1
كربلاء	550	403	953	25.3	19.4	22.4
واسط	576	450	1,026	27.4	23.4	25.5
صلاح الدين	281	214	495	13.1	10.8	12.0
النجف	696	555	1,251	29.0	24.7	26.9
القادسية	530	397	927	31.3	24.2	27.8
المتن	211	162	373	15.1	12.1	13.6
ذي قار	857	649	1,506	29.3	23.0	26.2
ميسان	373	254	627	20.7	14.7	17.8
البصرة	1,382	1,056	2,438	29.4	23.7	26.6
إجمالي	11,855	9,030	20,885	25.6	20.4	23.1
إقليم كردستان						
دهوك	389	259	648	17.8	12.0	14.9
السليمانية	342	325	667	14.0	13.5	13.8
أربيل	481	430	911	14.8	13.9	14.4
إجمالي	1,212	1,014	2,226
إجمالي العراق	13,067	10,044	23,111	24.1	19.4	21.8

.. بيانات غير متوفرة

المصدر: وزارة الصحة / دائرة التخطيط وتنمية الموارد / قسم الإحصاء الصحي والحياتي

عدد وفيات الأطفال للفئة العمرية (أقل من سنة) (الطفل الرضيع) ومعدل الوفيات لكل (1000) ولادة حية حسب الجنس والمحافظات لسنة 2021

جدول (10)

المحافظة	عدد الوفيات للفئة العمرية (أقل من سنة) الطفل الرضيع			معدل الوفيات للفئة العمرية (أقل من سنة) لكل (1000) ولادة حية		
	الذكور	الإناث	المجموع	الذكور	الإناث	المجموع
نينوى	728	566	1,294	15.7	12.9	14.4
كركوك	453	310	763	22.3	15.8	19.1
ديالى	508	384	892	21.7	17.2	19.5
الأنبار	305	244	549	12.4	10.3	11.4
بغداد	2,663	1,951	4,614	25.6	19.6	22.6
بابل	703	554	1,257	22.5	18.1	20.3
كربلاء	456	313	769	21.0	15.1	18.1
واسط	453	342	795	21.5	17.8	19.8
صلاح الدين	231	166	397	10.7	8.4	9.6
النجف	598	486	1,084	25.0	21.6	23.3
القادسية	452	340	792	26.7	20.7	23.8
المتن	147	101	248	10.5	7.6	9.1
ذي قار	733	546	1,279	25.0	19.3	22.2
ميسان	306	205	511	17.0	11.9	14.5
البصرة	1,174	877	2,051	25.0	19.7	22.4
إجمالي	9,910	7,385	17,295	21.4	16.7	19.1
إقليم كردستان						
دهوك	340	217	557	15.6	10.1	12.8
السليمانية	200	194	394	8.2	8.1	8.1
أربيل	353	267	620	10.9	8.6	9.8
إجمالي	893	678	1,571
إجمالي العراق	10,803	8,063	18,866	19.9	15.6	17.8

.. بيانات غير متوفرة

المصدر: وزارة الصحة / دائرة التخطيط وتنمية الموارد / قسم الإحصاء الصحي والحياتي

عدد وفيات الأطفال للفئة العمرية (1- أقل من 5 سنوات) ومعدل الوفيات لكل (1000) ولادة حية حسب الجنس والمحافظة
لسنة 2021

جدول (11)

المحافظة	عدد الوفيات للفئة العمرية (1- أقل من 5 سنوات)			معدل الوفيات للفئة العمرية (1- أقل من 5 سنوات) لكل (1000) ولادة حية		
	المجموع	الإناث	الذكور	المجموع	الإناث	الذكور
نينوى	140	131	271	3.0	3.0	3.0
كركوك	108	75	183	4.6	3.8	5.3
ديالى	78	72	150	3.3	3.2	3.3
الأنبار	38	28	66	1.4	1.2	1.5
بغداد	553	463	1,016	4.9	4.6	5.3
بابل	122	112	234	3.7	3.6	3.9
كربلاء	94	90	184	4.3	4.3	4.3
واسط	123	108	231	5.7	5.6	5.8
صلاح الدين	50	48	98	2.4	2.4	2.3
النجف	98	69	167	6.9	3.0	4.1
القادسية	78	57	135	4.0	3.4	4.6
المتن	64	61	125	4.5	4.5	4.5
ذي قار	124	103	227	4.0	3.7	4.3
ميسان	67	49	116	3.3	2.8	3.7
البصرة	208	179	387	4.2	4.0	4.4
إجمالي	1,945	1,645	3,590	3.9	3.7	4.2
إقليم كردستان						
دهوك	49	42	91	2.1	1.9	2.2
السليمانية	142	131	273	5.6	5.4	5.8
أربيل	128	163	291	4.6	5.3	3.9
إجمالي	319	336	655
إجمالي العراق	2,264	1,981	4,245	4.0	3.8	4.1

.. بيانات غير متوفرة

المصدر: وزارة الصحة / دائرة التخطيط وتنمية الموارد / قسم الإحصاء الصحي والحياتي

عدد حالات إصابات ووفيات العوز المناعي (الإيدز) ومعدل الأصابات والوفيات لكل (10000) نسمة حسب الجنس والمحافظة لسنة 2021

جدول (12)

المحافظة	عدد الإصابات			معدل الإصابات لكل نسمة (10000)	عدد الوفيات			معدل الوفيات لكل نسمة (10000)
	المجموع	الإناث	الذكور		المجموع	الإناث	الذكور	
نينوى	6	1	5	0.015	0	0	0	0.000
كركوك	6	1	5	0.030	1	0	1	0.010
ديالى	20	6	14	0.110	1	0	1	0.010
الأنبار	0	0	0	0.000	0	0	0	0.000
بغداد / الكرخ	63	8	55	0.170	3	1	2	0.010
بغداد / الرصافة	92	16	76	0.180	7	1	6	0.014
بابل	16	3	13	0.070	1	0	1	0.004
كربلاء	17	8	9	0.130	1	0	1	0.010
واسط	4	0	4	0.030	0	0	0	0.000
صلاح الدين	1	0	1	0.010	0	0	0	0.000
النجف	20	6	14	0.130	2	0	2	0.010
القادسية	9	2	7	0.060	0	0	0	0.000
المتنى	4	1	3	0.050	1	0	1	0.010
ذي قار	32	6	26	0.140	1	0	1	0.004
ميسان	0	0	0	0.000	0	0	0	0.000
البصرة	29	4	25	0.090	3	0	3	0.010
إجمالي	319	62	257	0.090	21	2	19	0.006
إقليم كردستان								
دهوك	5	0	5	0.040	0	0	0	0.000
السليمانية	0	0	0	0.000	0	0	0	0.000
أربيل	5	0	5	0.020	0	0	0	0.000
إجمالي	10	0	10	0.020	0	0	0	0.000
إجمالي العراق	329	62	267	0.080	21	2	19	0.005

المصدر : وزارة الصحة / دائرة التخطيط وتنمية الموارد / قسم الإحصاء الصحي والحياتي

عدد حالات الإصابات والوفيات بمرض التدرن ومعدل الأصابات لكل (100) ألف نسمة حسب الجنس والمحافظة لسنة 2021

جدول (13)

المحافظة	عدد الإصابات			معدل الإصابات لكل (100) ألف نسمة	عدد الوفيات		
	المجموع	الإناث	الذكور		المجموع	الإناث	الذكور
نينوى	248	133	115	6.2	15	8	7
كركوك	217	112	105	12.7	8	4	4
ديالى	233	132	101	13.2	13	2	11
الأنبار	170	77	93	8.9	6	3	3
بغداد / الكرخ	719	323	396	19.0	17	10	7
بغداد / الرصافة	1,235	645	590	24.0	133	28	105
بابل	446	111	335	20.0	14	5	9
كربلاء	159	81	78	12.1	5	1	4
واسط	226	113	113	15.2	4	2	2
صلاح الدين	165	97	68	9.6	1	0	1
النجف	146	68	78	9.2	2	1	1
القادسية	185	85	100	13.3	2	1	1
المتن	127	72	55	14.4	0	0	0
ذي قار	475	166	309	21.0	9	4	5
ميسان	141	70	71	11.7	0	0	0
البصرة	355	148	207	11.3	26	8	18
إجمالي	5,247	2,433	2,814	14.8	255	77	178
إقليم كردستان							
دهوك	108	53	55	7.7
السليمانية	240	131	109	10.3
أربيل	236	124	112	11.8
إجمالي	584	308	276	10.2
إجمالي العراق	5,831	2,741	3,090	14.5	255	77	178

.. بيانات غير متوفرة

المصدر: وزارة الصحة / دائرة التخطيط وتنمية الموارد / قسم الإحصاء الصحي والحياتي

عدد حالات وفيات الأمهات والولادات الحيّة ومعدل الوفيات لكل (100) ألف ولادة حيّة حسب المحافظة
لسنة 2021

جدول (14)

المحافظة	عدد وفيات الأمهات	عدد الولادات الحيّة	معدل وفيات الأمهات لكل (100) ألف ولادة حيّة
نينوى	34	90,167	37.7
كركوك	14	39,911	35.1
ديالى	19	45,690	41.6
الأنبار	0	48,345	0.0
بغداد	138	203,810	67.7
بابل	21	61,932	33.9
كربلاء	28	42,476	65.9
واسط	17	40,250	42.2
صلاح الدين	0	41,281	0.0
النجف	33	46,426	71.1
القادسية	12	33,340	36.0
المتن	18	27,333	65.9
ذي قار	43	56,749	75.8
ميسان	25	35,295	70.8
البصرة	44	91,568	48.1
إجمالي	446	904,573	49.3
إقليم كردستان			
دهوك	8	43,360	18.5
السليمانية	20	48,402	41.3
أربيل	15	63,446	23.6
إجمالي	43	155,208	27.7
إجمالي العراق	489	1,059,781	46.1

المصدر: وزارة الصحة / دائرة التخطيط وتنمية الموارد / قسم الإحصاء الصحي والحياتي

عدد حالات الاصابات والشفاء والوفيات بفيروس كورونا (كوفيد - 19) حسب الجنس والمحافظة لسنة 2021

جدول (15)

المحافظة	عدد حالات الإصابات			عدد حالات الشفاء			عدد حالات الوفيات			النسبة المنوية للشفاء
	المجموع	الإناث	الذكور	المجموع	الإناث	الذكور	المجموع	الإناث	الذكور	
نينوى	47,686	19,199	28,487	47,226	18,984	28,242	460	215	245	99.0
كركوك	44,572	9,603	34,969	43,950	9,484	34,466	622	119	503	98.6
ديالى	55,970	22,426	33,544	55,922	22,398	33,524	48	28	20	99.9
الأنبار	12,691	4,964	7,727	12,669	4,955	7,714	22	9	13	99.8
بغداد	411,419	192,644	218,775	409,185	191,585	217,600	2,234	1,059	1,175	99.5
بابل	41,738	7,175	34,563	41,327	7,077	34,250	411	98	313	99.0
كربلاء	58,412	24,390	34,022	58,016	24,218	33,798	396	172	224	99.3
واسط	79,394	24,924	54,470	79,113	24,845	54,268	281	79	202	99.6
صلاح الدين	33,181	13,403	19,778	32,741	13,205	19,536	440	198	242	98.7
النجف	68,396	28,949	39,447	68,003	28,787	39,216	393	162	231	99.4
القادسية	47,179	20,569	26,610	46,832	20,417	26,415	347	152	195	99.3
المتن	21,164	9,154	12,010	21,055	9,106	11,949	109	48	61	99.5
ذي قار	67,424	24,610	42,814	66,674	24,306	42,368	750	304	446	98.9
ميسان	60,569	26,065	34,504	60,138	25,889	34,249	431	176	255	99.3
البصرة	168,007	70,485	97,522	167,436	70,244	97,192	571	241	330	99.7
إجمالي	1,217,802	498,560	719,242	1,210,287	495,500	714,787	7,515	3,060	4,455	99.4
إقليم كردستان										
دهوك
السليمانية
أربيل
إجمالي	280,798	276,963	98.6
إجمالي العراق	1,498,600	498,560	719,242	1,487,250	495,500	714,787	7,515	3,060	4,455	99.2

.. بيانات غير متوفرة

المصدر : وزارة الصحة / دائرة التخطيط وتنمية الموارد / قسم الإحصاء الصحي والحياتي

عدد حالات الوفيات بفيروس كورونا (كوفيد - 19) من ملاكات وزارة الصحة حسب الجنس
والمحافظة لسنة 2021

جدول (16)

المحافظة	عدد الوفيات بفيروس كورونا (كوفيد - 19)		
	المجموع	الإناث	الذكور
نينوى	4	0	4
كركوك	0	0	0
ديالى	0	0	0
الأنبار	0	0	0
بغداد / الكرخ	2	1	1
بغداد / الرصافة	34	12	22
بابل	0	0	0
كربلاء	5	2	3
واسط	0	0	0
صلاح الدين	0	0	0
النجف	12	3	9
القادسية	0	0	0
المتن	0	0	0
ذي قار	4	2	2
ميسان	4	1	3
البيصرة	0	0	0
إجمالي	65	21	44
إقليم كردستان			
دهوك
السليمانية
أربيل
إجمالي
إجمالي العراق	65	21	44

.. بيانات غير متوفرة

المصدر: وزارة الصحة / دائرة التخطيط وتنمية الموارد / قسم الإحصاء الصحي والحياتي

عدد حالات الإصابات والوفيات بالتسمم الغذائي ومعدل الوفيات لكل (100) ألف نسمة حسب الجنس والمحافظة لسنة 2021

جدول (17)

المحافظة	عدد الإصابات			عدد الوفيات			معدل الوفيات لكل ألف نسمة (100)
	المجموع	الإناث	الذكور	المجموع	الإناث	الذكور	
نينوى	422	182	240	0	0	0	0.00
كركوك	1,111	579	532	0	0	0	0.00
ديالى	690	343	347	0	0	0	0.00
الأنبار	639	308	331	0	0	0	0.00
بغداد	2,762	1,241	1,521	0	0	0	0.00
بابل	301	158	143	0	0	0	0.00
كربلاء	130	76	54	0	0	0	0.00
واسط	130	60	70	0	0	0	0.00
صلاح الدين	2,055	969	1,086	0	0	0	0.00
النجف	49	34	15	0	0	0	0.00
القادسية	97	45	52	0	0	0	0.00
المتن	872	421	451	0	0	0	0.00
ذي قار	1,033	489	544	0	0	0	0.00
ميسان	1,465	747	718	0	0	0	0.00
البصرة	4,958	2,650	2,308	1	0	1	0.03
إجمالي	16,714	8,302	8,412	1	0	1	0.00
إقليم كردستان							
دهوك	0.00
السليمانية	0.00
أربيل	0.00
إجمالي	0.00
إجمالي العراق	16,714	8,302	8,412	1	0	1	0.00

.. بيانات غير متوفرة

المصدر: وزارة الصحة / دائرة التخطيط وتنمية الموارد / قسم الإحصاء الصحي والحياتي

عدد المستشفيات الحكومية حسب المحافظة والمعدل لكل (100) ألف نسمة لسنة 2021

جدول (18)

المحافظة	عدد المستشفيات الحكومية	عدد السكان *	معدل مستشفى حكومي لكل (100) ألف نسمة
نينوى	20	4,030,006	0.5
كركوك	9	1,726,409	0.5
ديالى	9	1,768,920	0.5
الأنبار	13	1,914,165	0.7
بغداد	52	8,780,422	0.6
بابل	18	2,231,136	0.8
كربلاء	12	1,316,750	0.9
واسط	8	1,489,631	0.5
صلاح الدين	12	1,723,546	0.7
النجف	17	1,589,961	1.1
القادسية	11	1,394,885	0.8
المتن	5	879,874	0.6
ذي قار	10	2,263,695	0.4
ميسان	9	1,202,175	0.7
البصرة	16	3,142,449	0.5
إجمالي	221	35,454,024	0.6
إقليم كردستان			
دهوك	23	1,396,480	1.6
السليمانية	43	2,336,191	1.8
أربيل	25	2,003,963	1.2
إجمالي	91	5,736,634	1.6
إجمالي العراق	312	41,190,658	0.8

* عدد السكان حسب تقديرات الجهاز المركزي للإحصاء

ملاحظة: يحتسب المؤشر: معدل مستشفى حكومي لكل (100) ألف نسمة من السكان وفق المعادلة الآتية:

$$= (\text{عدد المستشفيات الحكومية} \times 100000) \div \text{عدد السكان}$$

المصدر: وزارة الصحة / دائرة التخطيط وتنمية الموارد / قسم الإحصاء الصحي والحياتي

عدد الأطباء حسب المحافظة والمعدل لكل (10000) نسمة لسنة 2021

جدول (19)

المحافظة	عدد الأطباء	عدد الأطباء المنسوبين من وزارة التعليم العالي	المجموع	عدد السكان *	معدل طبيب لكل (10000) نسمة
نينوى	2,913	22	2,935	4,030,006	7.28
كركوك	1,142	8	1,150	1,726,409	6.66
ديالى	1,260	20	1,280	1,768,920	7.24
الأنبار	1,449	22	1,471	1,914,165	7.68
بغداد	9,597	374	9,971	8,780,422	11.36
بابل	2,212	52	2,264	2,231,136	10.15
كربلاء	1,486	45	1,531	1,316,750	11.63
واسط	1,106	27	1,133	1,489,631	7.61
صلاح الدين	1,329	39	1,368	1,723,546	7.94
النجف	1,607	133	1,740	1,589,961	10.94
القادسية	1,297	93	1,390	1,394,885	9.96
المتن	874	19	893	879,874	10.15
ذي قار	1,544	49	1,593	2,263,695	7.04
ميسان	862	10	872	1,202,175	7.25
البصرة	2,419	59	2,478	3,142,449	7.89
إجمالي	31,097	972	32,069	35,454,024	9.05
إقليم كردستان					
دهوك	1,454	192	1,646	1,396,480	11.79
السليمانية	3,518	115	3,633	2,336,191	15.55
أربيل	4,758	223	4,981	2,003,963	24.86
إجمالي	9,730	530	10,260	5,736,634	17.89
إجمالي العراق	40,827	1,502	42,329	41,190,658	10.28

* عدد السكان حسب تقديرات الجهاز المركزي للإحصاء

ملاحظة: يحتسب المؤشر: معدل طبيب لكل (10000) نسمة من السكان وفق المعادلة الآتية:

$$= (\text{مجموع عدد الأطباء} \times 10000) \div \text{عدد السكان}$$

المصدر: وزارة الصحة / دائرة التخطيط وتنمية الموارد / قسم الإحصاء الصحي والحياتي

الأسباب العشرة الأولى للوفيات في العراق لسنة 2021

جدول (20)

النسبة المئوية	الأسباب العشرة الأولى للوفيات في العراق	ت
11.5	فيروس كورونا (كوفيد - 19) حالة مؤكدة	. 1
10.4	أمراض القلب الإقفارية (الأسكيمية)	. 2
7.7	أمراض دماغية وعانية	. 3
7.6	أمراض فرط ضغط الدم (أمراض ارتفاع ضغط الدم)	. 4
6.6	أشكال أخرى من مرض القلب	. 5
6.2	الداء السكري	. 6
6.1	الأورام الخبيثة	. 7
4.5	الفشل الكلوي	. 8
2.7	الإضطرابات التنفسية والقلبية الوعائية الخاصة بالفترة ما حول الولادة	. 9
2.0	الحوادث المرورية	. 10
65.2	نسبة الوفيات للأسباب العشرة الأولى من الوفيات الخام الكلية للعراق	

ملاحظة: عدا إقليم كردستان

المصدر: وزارة الصحة / دائرة التخطيط وتنمية الموارد / قسم الإحصاء الصحي والحياتي

الأسباب العشرة الأولى لوفيات الذكور في العراق لسنة 2021

جدول (21)

النسبة المئوية	الأسباب العشرة الأولى لوفيات الذكور	ت
12.7	فيروس كورونا (كوفيد - 19) حالة مؤكدة	. 1
10.9	أمراض القلب الإقفارية (الأسكيمية)	. 2
7.4	أمراض دماغية وعانية	. 3
7.0	أمراض فرط ضغط الدم (أمراض ارتفاع ضغط الدم)	. 4
6.5	أشكال أخرى من مرض القلب	. 5
5.8	الداء السكري	. 6
4.6	الفشل الكلوي	. 7
3.1	الإضطرابات التنفسية والقلبية الوعائية الخاصة بالفترة حول الولادة	. 8
2.2	أمراض جرثومية أخرى	. 9
2.1	الحوادث المرورية	. 10
62.3	نسبة الوفيات للأسباب العشرة الأولى من الوفيات الخام الكلية للذكور	

ملاحظة : عدا اقليم كردستان

المصدر : وزارة الصحة / دائرة التخطيط وتنمية الموارد / قسم الإحصاء الصحي والحياتي

الأسباب العشرة الأولى لوفيات الإناث في العراق لسنة 2021

جدول (22)

النسبة المئوية	ت	الأسباب العشرة الأولى لوفيات الإناث
11.5	1.	فيروس كورونا (كوفيد - 19) حالة مؤكدة
11.2	2.	أمراض القلب الإقفارية (الأسكيمية)
9.3	3.	أمراض فرط ضغط الدم (أمراض إرتفاع ضغط الدم)
9.1	4.	أمراض دماغية وعانية
8.0	5.	الأورام الخبيثة
7.5	6.	أشكال أخرى من مرض القلب
7.4	7.	الداء السكري
5.1	8.	الفشل الكلوي
2.6	9.	الإضطرابات التنفسية والقلبية الوعانية الخاصة بالفترة حول الولادة
2.5	10.	أمراض جرثومية أخرى
74.2		نسبة الوفيات للأسباب العشرة الأولى من الوفيات الخام الكلية للإناث

ملاحظة : عدا اقليم كردستان

المصدر : وزارة الصحة / دائرة التخطيط وتنمية الموارد / قسم الإحصاء الصحي والحياتي

عدد الوفيات المبكرة للأمراض غير الانتقالية للفئة العمرية (30 - أقل من 70) سنة ومعدل الوفيات لكل (1000) نسمة تفشى الفئة العمرية حسب الجنس والمحافظات لسنة 2021

جدول (23)

معدل الوفيات المبكرة للأمراض الغير الانتقالية لكل (1000) نسمة	المجموع الكلي	امراض جهاز الدوران			جزء من امراض الجهاز التنفسي			الاورام الخبيثة			مرض السكري			المحافظة
		المجموع	الإناث	التنور	المجموع	الإناث	التنور	المجموع	الإناث	التنور	المجموع	الإناث	التنور	
3.2	3,525	2,527	912	1,615	201	92	109	596	311	285	201	101	100	نينوى
2.5	1,371	998	392	606	15	7	8	333	185	148	25	15	10	كركوك
3.4	1,857	1,188	488	700	57	23	34	300	166	134	312	136	176	ديالى
2.3	1,208	838	324	514	19	9	10	203	113	90	148	61	87	الأنبار
4.1	12,285	7,177	2,702	4,475	545	262	283	2,277	1,226	1,051	2,286	1,016	1,270	بغداد
2.6	1,745	990	400	590	75	34	41	381	186	195	299	126	173	بابل
4.6	1,780	761	301	460	483	197	286	304	173	131	232	109	123	كربلاء
2.9	1,250	741	310	431	95	46	49	256	124	132	158	66	92	واسط
2.8	1,338	1,015	406	609	71	27	44	187	100	87	65	29	36	صلاح الدين
5.2	2,389	1,204	516	688	582	265	317	352	199	153	251	133	118	التنجف
3.0	1,201	776	319	457	40	19	21	216	123	93	169	73	96	القادسية
3.7	882	598	269	329	82	35	47	122	69	53	80	34	46	المثنى
4.1	2,601	1,404	603	801	774	339	435	241	117	124	182	85	97	ذي قار
3.2	1,037	673	299	374	40	21	19	222	119	103	102	58	44	ميسان
3.0	2,746	1,752	741	1,011	78	31	47	749	391	358	167	90	77	البصرة
3.5	37,215	22,642	8,982	13,660	3,157	1,407	1,750	6,739	3,602	3,137	4,677	2,132	2,545	إجمالي
..	أقليم كردستان
..	دهوك
..	السليمانية
..	أربيل
..	إجمالي
3.5	37,215	22,642	8,982	13,660	3,157	1,407	1,750	6,739	3,602	3,137	4,677	2,132	2,545	إجمالي العراق

.. بيانات غير متوفرة
المصدر: وزارة الصحة / دائرة التخطيط وتنمية الموارد / قسم الإحصاء الصحي والحياتي

النسب المنوية للولادات التي يشرف عليها الاختصاصيون الصحيون المهرة حسب المحافظة لسنة 2021

جدول (24)

المحافظة	نسب الولادات حسب إشراف		
	المجموع	غير ذوي الاختصاص الصحيون	ذوي الاختصاص الصحيون المهرة
نينوى	100.0	0.2	99.8
كركوك	100.0	2.3	97.7
ديالى	100.0	0.3	99.7
الأنبار	100.0	5.7	94.3
بغداد	100.0	0.6	99.4
بابل	100.0	6.1	93.9
كربلاء	100.0	6.7	93.3
واسط	100.0	2.2	97.8
صلاح الدين	100.0	11.4	88.6
النجف	100.0	0.7	99.3
القادسية	100.0	10.7	89.3
المتن	100.0	8.1	91.9
ذي قار	100.0	4.0	96.0
ميسان	100.0	0.2	99.8
البصرة	100.0	0.0	100.0
إجمالي	100.0	4.0	96.0
إقليم كردستان			
دهوك
السليمانية
أربيل
إجمالي
إجمالي العراق	100.0	4.0	96.0

.. بيانات غير متوفرة

المصدر: وزارة الصحة / دائرة التخطيط وتنمية الموارد / قسم الإحصاء الصحي والحياتي

عدد الوفيات الناجمة بسبب حوادث المرور والمعدل لكل (100) ألف نسمة حسب المحافظة لسنة 2021

جدول (25)

المحافظة	عدد الوفيات بسبب حوادث المرور	عدد السكان *	معدل الوفيات بسبب حوادث المرور لكل (100) ألف نسمة
نينوى	208	4,030,006	5.2
كركوك	269	1,726,409	15.6
ديالى	374	1,768,920	21.1
الأنبار	146	1,914,165	7.6
بغداد	1,133	8,780,422	12.9
بابل	228	2,231,136	10.2
كربلاء	252	1,316,750	19.1
واسط	324	1,489,631	21.8
صلاح الدين	146	1,723,546	8.5
النجف	381	1,589,961	24.0
القادسية	284	1,394,885	20.4
المتن	142	879,874	16.1
ذي قار	332	2,263,695	14.7
ميسان	145	1,202,175	12.1
البصرة	209	3,142,449	6.7
إجمالي	4,573	35,454,024	12.9
إقليم كردستان			
دهوك	207	1,396,480	14.8
السليمانية	304	2,336,191	13.0
أربيل	479	2,003,963	23.9
إجمالي	990	5,736,634	17.3
إجمالي العراق	5,563	41,190,658	13.5

* عدد السكان حسب تقديرات الجهاز المركزي للإحصاء

المصدر: وزارة الصحة / دائرة التخطيط وتنمية الموارد / قسم الإحصاء الصحي والحياتي

عدد الوفيات الناجمة بسبب الإنتحار والمعدل لكل (100) ألف نسمة حسب الجنس والمحافظة لسنة 2021

جدول (26)

معدل الوفيات بسبب الإنتحار لكل (100) ألف نسمة	عدد السكان *	عدد وفيات			المحافظة
		المجموع	الإناث	الذكور	
0.5	4,030,006	20	11	9	نينوى
3.3	1,726,409	57	41	16	كركوك
1.1	1,768,920	19	15	4	ديالى
0.0	1,914,165	0	0	0	الأنبار
0.6	8,780,422	49	43	6	بغداد
1.3	2,231,136	28	7	21	بابل
0.9	1,316,750	12	10	2	كربلاء
1.7	1,489,631	25	7	18	واسط
0.0	1,723,546	0	0	0	صلاح الدين
0.1	1,589,961	1	0	1	النجف
1.4	1,394,885	20	8	12	القادسية
2.7	879,874	24	13	11	المتن
2.7	2,263,695	60	28	32	ذي قار
0.0	1,202,175	0	0	0	ميسان
2.9	3,142,449	91	51	40	البصرة
1.1	35,454,024	406	234	172	إجمالي
إقليم كردستان					
..	1,396,480	دهوك
..	2,336,191	السليمانية
..	2,003,963	أربيل
..	5,736,634	إجمالي
1.1	41,190,658	406	234	172	إجمالي العراق

* عدد السكان حسب تقديرات الجهاز المركزي للإحصاء

.. بيانات غير متوفرة

المصدر: وزارة الصحة / دائرة التخطيط وتنمية الموارد / قسم الإحصاء الصحي والحياتي

معدل الوفيات الناتج من التسمم غير المقصود لكل (100) ألف نسمة حسب المحافظة
لسنة 2021

جدول (27)

المحافظة	عدد السكان *	معدل الوفيات الناتج من التسمم غير المقصود لكل (100) ألف نسمة
نينوى	4,030,006	0.02
كركوك	1,726,409	0.00
ديالى	1,768,920	0.40
الأنبار	1,914,165	0.52
بغداد	8,780,422	0.02
بابل	2,231,136	0.09
كربلاء	1,316,750	0.00
واسط	1,489,631	0.02
صلاح الدين	1,723,546	0.06
النجف	1,589,961	1.07
القادسية	1,394,885	0.07
المتن	879,874	0.00
ذي قار	2,263,695	0.09
ميسان	1,202,175	0.00
البصرة	3,142,449	0.13
إجمالي	35,454,024	0.14
إقليم كردستان		
دهوك	1,396,480	0.07
السليمانية	2,336,191	0.21
أربيل	2,003,963	0.05
إجمالي	5,736,634	..
إجمالي العراق	41,190,658	0.14

* عدد السكان حسب تقديرات الجهاز المركزي للإحصاء

.. بيانات غير متوفرة

المصدر: وزارة الصحة / دائرة التخطيط وتنمية الموارد / قسم الإحصاء الصحي والحياتي

عدد الإحصائيين الصحيون المهرة والمعدل لكل (10000) نسمة حسب الجنس والمحافظة لسنة 2021

جدول (28)

المحافظة	الذكور	الإناث	المجموع	معدل الإحصائيين الصحيون لكل نسمة (10000)
نينوى	5,780	3,169	8,949	22.21
كركوك	1,571	1,310	2,881	16.69
ديالى	3,158	2,412	5,570	31.49
الأنبار	2,581	597	3,178	16.60
بغداد	14,143	16,048	30,191	34.38
بابل	5,293	3,550	8,843	39.63
كربلاء	3,001	1,870	4,871	36.99
واسط	2,989	2,235	5,224	35.07
صلاح الدين	2,610	1,303	3,913	22.70
النجف	4,438	3,178	7,616	47.90
القادسية	3,033	1,577	4,610	33.05
المثنى	957	495	1,452	16.50
ذي قار	4,188	2,691	6,879	30.39
ميسان	849	409	1,258	10.46
البصرة	2,495	3,054	5,549	17.66
إجمالي	57,086	43,898	100,984	28.48
إقليم كردستان				
دهوك	488	370	858	6.14
السليمانية	2,521	3,522	6,043	25.87
أربيل	1,413	646	2,059	10.27
إجمالي	4,422	4,538	8,960	15.62
إجمالي العراق	61,508	48,436	109,944	26.69

المصدر: وزارة الصحة / دائرة التخطيط وتنمية الموارد / قسم الإحصاء الصحي والحياتي

العدد الكلي لحالات الإصابات بالأورام السرطانية وللمواقع العشرة الأولى الأكثر إنتشاراً ونسبها المنوية ومعدل الإصابات لكل (100) ألف نسمة على مستوى العراق لسنة 2020

جدول (29)

معدل الاصابات لكل (100) ألف نسمة	النسبة المنوية	عدد الإصابات	موقع الورم (العشرة الأولى)
15.58	19.74	6,255	1. الثدي
6.20	7.86	2,491	2. الرئة والقصبات الهوائية
5.50	6.97	2,210	3. القولون - المستقيم
4.90	6.21	1,968	4. ورم الدماغ ومواقع اخرى من الجهاز العصبي المركزي
4.22	5.34	1,693	5. الدم
3.61	4.58	1,450	6. المثانة
3.51	4.45	1,410	7. الغدة الدرقية
3.21	4.06	1,288	8. ورم الغدد اللمفاوية غير هودجكيني
2.68	3.40	1,078	9. البروستات
2.57	3.25	1,031	10. المعدة
51.99	65.87	20,874	إجمالي إصابات المواقع العشرة الأولى (العراق)
26.94	34.13	10,818	إجمالي إصابات المواقع الأخرى (العراق)
78.93	100.00	31,692	إجمالي إصابات الأورام الكلي (العراق)

عدد الوفيات الكلي بالأورام السرطانية وللمواقع العشرة الأولى الأكثر إنتشاراً ونسبها المنوية ومعدل الوفيات لكل (100) ألف نسمة على مستوى العراق لسنة 2020

جدول (30)

معدل الوفيات لكل (100) ألف نسمة	النسبة المنوية	عدد الوفيات	موقع الورم (العشرة الأولى)
4.16	15.71	1,669	1. الرئة والقصبات الهوائية
3.40	12.87	1,367	2. الثدي
2.19	8.28	879	3. ورم الدماغ ومواقع اخرى من الجهاز العصبي المركزي
2.04	7.70	818	4. الدم
1.76	6.67	708	5. القولون - المستقيم
1.46	5.51	585	6. البنكرياس
1.40	5.31	564	7. الكبد
1.28	4.85	515	8. المعدة
1.10	4.17	443	9. ورم الغدد اللمفاوية غير هودجكيني
1.03	3.91	415	10. المثانة
19.83	74.97	7,963	إجمالي وفيات المواقع العشرة الأولى (العراق)
6.62	25.03	2,659	إجمالي وفيات المواقع الأخرى (العراق)
26.46	100.00	10,622	إجمالي وفيات الأورام الكلي (العراق)

عدد سكان العراق حسب تقديرات الجهاز المركزي للإحصاء لسنة 2020 (40,150,174) نسمة

المصدر: وزارة الصحة / مجلس السرطان في العراق

العدد الكلي لحالات الإصابات بالأورام السرطانية ولمواقع العشرة الأولى الأكثر إنتشاراً ونسبها المنوية ومعدل الإصابات للذكور لكل (100) ألف نسمة من الذكور لسنة 2020

جدول (31)

معدل الإصابات لكل (100) ألف نسمة من الذكور	النسبة المنوية	عدد الإصابات	موقع الورم (العشرة الأولى)
8.53	12.51	1,731	1. الرئة والقصبات الهوائية
5.71	8.37	1,159	2. القولون - المستقيم
5.37	7.87	1,089	3. المثانة
5.31	7.79	1,078	4. البروستات
4.93	7.22	1,000	5. ورم الدماغ ومواقع اخرى من الجهاز العصبي المركزي
4.63	6.79	940	6. الدم
3.79	5.56	769	7. ورم الغدد اللمفاوية غير هودجكيني
2.87	4.20	582	8. المعدة
2.69	3.94	545	9. الكلية
2.53	3.71	513	10. البنكرياس
46.37	67.96	9,406	إجمالي إصابات المواقع العشرة الأولى من (الذكور)
21.86	32.04	4,435	إجمالي إصابات المواقع الاخرى من (الذكور)
68.23	100.00	13,841	إجمالي إصابات الأورام الكلي من (الذكور)

عدد الوفيات الكلي بالأورام السرطانية ولمواقع العشرة الأولى الأكثر إنتشاراً ونسبها المنوية ومعدل الوفيات للذكور لكل (100) ألف نسمة من الذكور لسنة 2020

جدول (32)

معدل الوفيات لكل (100) ألف نسمة من الذكور	النسبة المنوية	عدد الوفيات	موقع الورم (العشرة الأولى)
5.55	20.85	1,125	1. الرئة والقصبات الهوائية
2.31	8.69	469	2. الدم
2.30	8.66	467	3. ورم الدماغ ومواقع اخرى من الجهاز العصبي المركزي
1.96	7.36	397	4. القولون - المستقيم
1.76	6.60	356	5. البنكرياس
1.74	6.54	353	6. البروستات
1.54	5.80	313	7. الكبد
1.49	5.62	303	8. المثانة
1.39	5.21	281	9. المعدة
1.31	4.91	265	10. ورم الغدد اللمفاوية غير هودجكيني
21.34	80.24	4,329	إجمالي وفيات المواقع العشرة الأولى من (الذكور)
5.26	19.76	1,066	إجمالي وفيات المواقع الاخرى من (الذكور)
26.60	100.00	5,395	إجمالي وفيات الأورام الكلي من (الذكور)

عدد السكان الذكور في العراق حسب تقديرات الجهاز المركزي للإحصاء لسنة 2020 (20,284,823) نسمة

المصدر: وزارة الصحة / مجلس السرطان في العراق

العدد الكلي لحالات الإصابات بالأورام السرطانية وللمواقع العشرة الأولى الأكثر إنتشاراً ونسبها المنوية ومعدل الإصابات للإناث لكل (100) ألف نسمة من الإناث لسنة 2020

جدول (33)

موقع الورم (العشرة الأولى)	عدد الإصابات	النسبة المنوية	معدل الإصابات لكل (100) ألف نسمة من الإناث
1. الثدي	6,132	34.35	30.87
2. الغدة الدرقية	1,101	6.17	5.54
3. القولون - المستقيم	1,051	5.89	5.29
4. ورم الدماغ ومواقع اخرى من الجهاز العصبي المركزي	968	5.42	4.87
5. الرئة والقصبات الهوائية	760	4.26	3.83
6. الدم	753	4.22	3.79
7. المبيض	690	3.87	3.47
8. مناطق غير محددة في الرحم	577	3.23	2.90
9. ورم الغدد اللمفاوية غير هودجكيني	519	2.91	2.61
10. موقع سرطاني أولي غير محدد	454	2.54	2.29
إجمالي إصابات المواقع العشرة الأولى من (الإناث)	13,005	72.85	65.47
إجمالي إصابات المواقع الأخرى من (الإناث)	4,846	27.15	24.39
إجمالي إصابات الأورام الكلي من (الإناث)	17,851	100.00	89.86

عدد الوفيات الكلي بالأورام السرطانية وللمواقع العشرة الأولى الأكثر إنتشاراً ونسبها المنوية ومعدل الوفيات للإناث لكل (100) ألف نسمة من الإناث لسنة 2020

جدول (34)

موقع الورم (العشرة الأولى)	عدد الوفيات	النسبة المنوية	معدل الوفيات لكل (100) ألف نسمة من الإناث
1. الثدي	1,335	25.54	6.72
2. الرئة والقصبات الهوائية	544	10.41	2.74
3. ورم الدماغ ومواقع اخرى من الجهاز العصبي المركزي	412	7.88	2.07
4. الدم	349	6.68	1.76
5. القولون - المستقيم	311	5.95	1.57
6. الكبد	251	4.80	1.26
7. المعدة	234	4.48	1.18
8. مناطق غير محددة في الرحم	234	4.48	1.18
9. البنكرياس	229	4.38	1.15
10. المبيض	193	3.69	0.97
إجمالي وفيات المواقع العشرة الأولى من (الإناث)	4,092	78.29	20.60
إجمالي وفيات المواقع الأخرى من (الإناث)	1,135	21.71	5.71
إجمالي وفيات الأورام الكلي من (الإناث)	5,227	100.00	26.31

عدد السكان الإناث في العراق حسب تقديرات الجهاز المركزي للإحصاء لسنة 2020 (19,865,351) نسمة

المصدر: وزارة الصحة / مجلس السرطان في العراق

العدد الكلي لحالات الإصابات بالأورام السرطانية ونسبتها المئوية ومعدل الإصابات لكل (100) ألف نسمة حسب الجنس والمحافظة لسنة 2020

جدول (35)

المحافظة	الذكور			الإناث			المجموع		
	العدد	%	معدل الإصابة لكل (100) ألف نسمة	العدد	%	معدل الإصابة لكل (100) ألف نسمة	العدد	%	معدل الإصابة لكل (100) ألف نسمة
نينوى	1,124	8.12	56.01	1,387	7.77	72.18	2,511	7.92	63.92
كركوك	361	2.61	42.61	595	3.33	71.20	956	3.02	56.81
ديالى	521	3.76	59.82	760	4.26	89.07	1,281	4.04	74.29
الأنبار	514	3.71	53.62	698	3.91	76.93	1,212	3.82	64.96
بغداد	3,202	23.13	73.73	4,832	27.07	114.61	8,034	25.35	93.87
بابل	654	4.73	59.51	770	4.31	71.57	1,424	4.49	65.48
كربلاء	597	4.31	92.21	788	4.41	123.90	1,385	4.37	107.91
واسط	454	3.28	61.94	555	3.11	77.19	1,009	3.18	69.49
صلاح الدين	403	2.91	47.49	680	3.81	81.79	1,083	3.42	64.46
النجف	609	4.40	78.37	770	4.31	99.64	1,379	4.35	88.98
القادسية	481	3.48	70.19	620	3.47	91.94	1,101	3.47	80.98
المتن	230	1.66	53.37	261	1.46	61.17	491	1.55	57.25
ذي قار	737	5.32	66.55	833	4.67	75.80	1,570	4.95	71.15
ميسان	339	2.45	58.07	395	2.21	67.17	734	2.32	62.64
البصرة	1,059	7.65	68.82	1,280	7.17	83.97	2,339	7.38	76.36
إجمالي	11,285	81.53	64.57	15,224	85.28	89.13	26,509	0.00	76.71
إقليم كردستان									
دهوك	407	2.94	59.67	374	2.10	55.07	781	2.46	57.38
السليمانية	1,161	8.39	101.92	1,178	6.60	103.51	2,339	7.38	102.72
أربيل	984	7.11	99.78	1,068	5.98	110.42	2,052	6.47	105.05
إجمالي	2,552	18.44	90.90	2,620	14.68	94.10	5,172	16.32	92.49
غير معروف	4	0.03	..	7	0.04	..	11	0.03	..
إجمالي العراق	13,841	100.00	68.23	17,851	100.00	89.86	31,692	100.00	78.93

.. بيانات غير متوفرة

المصدر: وزارة الصحة / مجلس السرطان في العراق

عدد ونسب حالات الإصابة بالأمراض السرطانية للمواقع العشرة الأولى الأكثر انتشاراً حسب موقع الورم والمحافظات لسنة 2020

جدول (36)

المحافظة	الأمراض السرطانية للمواقع العشرة الأولى الأكثر انتشاراً											
	1. ورم الدماغ ومواقع اخرى من الجهاز العصبي المركزي	2. الثدي	3. البرية والقنصات الهوائية	4. القولون - المستقيم	5. الدم	6. ورم القنص المفاوية غير هورموني	7. البروستات	8. المعدة	9. الغدة الدرقية	10. المثانة	النسب المئوية المجموع	
نينوى	176	478	199	177	133	100	74	122	115	75	1,649	7.90
كركوك	45	270	67	73	37	43	38	29	27	24	653	3.13
ديالى	96	305	94	87	55	38	46	53	46	42	862	4.13
الأنبار	60	225	73	113	62	64	42	50	121	47	857	4.11
بغداد	594	1,873	503	586	365	284	272	211	387	322	5,397	25.86
بابل	106	270	144	98	78	55	66	36	57	73	983	4.71
كربلاء	73	250	124	79	92	53	47	51	59	88	916	4.39
واسط	67	162	94	56	65	61	24	37	44	64	674	3.23
صلاح الدين	49	252	67	67	62	35	26	41	94	42	735	3.52
التنجف	90	259	150	63	73	72	64	36	65	74	946	4.53
القادسية	75	174	103	69	64	55	40	35	46	66	727	3.48
العتش	29	68	54	24	32	28	9	14	26	31	315	1.51
ذي قار	108	237	185	90	94	74	41	52	60	126	1,067	5.11
ميسان	41	122	71	47	54	43	17	29	39	43	506	2.42
النجرة	128	447	148	133	160	121	72	73	71	128	1,481	7.09
إجمالي	1,737	5,392	2,076	1,762	1,426	1,126	878	869	1,257	1,245	17,768	85.12
أقليم كردستان												
دهوك	57	116	92	64	71	25	21	23	14	21	504	2.41
السليمانية	112	368	172	206	100	66	74	78	68	67	1,311	6.28
اربيل	62	376	150	178	96	70	105	60	71	116	1,284	6.15
إجمالي	231	860	414	448	267	161	200	161	153	204	3,099	14.85
غير معروف	0	3	1	0	0	1	0	1	0	1	7	0.03
إجمالي العراق	1,968	6,255	2,491	2,210	1,693	1,288	1,078	1,031	1,410	1,450	20,874	100.00

المصدر: وزارة الصحة / مجلس السرطان في العراق

جدول (37) عدد ونسب الوفيات بالأورام السرطانية للمواقع العشرة الأولى الأكثر انتشاراً حسب موقع الورم والمحافظات لسنة 2020

المحافظة	الأورام السرطانية للمواقع العشرة الأولى الأكثر انتشاراً										النسب المئوية المجموع	
	1. ورم الدماغ ومواقع أخرى من الجهاز العصبي المركزي	2. الثدي	3. البرنية والقضبات الليفية	4. القولون - المستقيم	5. الدم	6. الكبد	7. ورم القنطرة الكبدية غير هودجكيني	8. البنكرياس	9. المعدة	10. المثانة		
نينوى	87	99	131	64	72	56	29	53	44	14	649	8.15
كركوك	9	24	22	12	22	5	9	10	11	1	125	1.57
ديالى	62	86	81	30	17	32	12	35	33	9	397	4.99
الأنبار	18	38	53	52	19	13	40	17	34	10	294	3.69
بغداد	272	489	405	223	247	159	134	156	137	122	2,344	29.44
بابل	43	52	90	33	32	24	27	36	20	18	375	4.71
كربلاء	33	84	105	29	46	20	10	38	21	25	411	5.16
واسط	27	40	82	24	43	30	19	25	28	32	350	4.40
صلاح الدين	21	45	49	23	28	27	10	20	22	9	254	3.19
التجف	52	62	99	26	59	41	27	31	16	25	438	5.50
القاسمية	32	31	64	13	34	26	22	3	12	13	250	3.14
المثنى	6	10	9	1	16	2	4	6	2	6	62	0.78
ذي قار	82	67	169	33	27	50	26	48	40	61	603	7.57
ميسان	30	55	72	28	36	25	17	28	17	16	324	4.07
البصرة	56	133	104	45	67	17	42	45	36	39	584	7.33
إجمالي	830	1,315	1,535	636	765	527	428	551	473	400	7,460	93.68
إقليم كردستان												
دهوك	32	18	58	25	24	21	2	16	16	8	220	2.76
السليمانية	15	24	60	41	20	16	10	14	21	4	225	2.83
أربيل	2	7	11	5	9	0	3	3	1	2	43	0.54
إجمالي	49	49	129	71	53	37	15	33	38	14	488	6.13
عمره صروف	0	3	5	1	0	0	0	1	4	1	15	0.19
إجمالي العراق	879	1,367	1,669	708	818	564	443	585	515	415	7,963	100.00

المصدر: وزارة الصحة / مجلس السرطان في العراق

العدد الكلي لحالات الإصابات بالأورام السرطانية وللمواقع العشرة الأولى الأكثر إنتشاراً ونسبها المنوية للأطفال ومعدل الإصابات لكل (100) ألف نسمة من الأطفال للفئة العمرية (0 - 14) سنة على مستوى العراق لسنة 2020

جدول (38)

معدل الإصابات لكل (100) ألف نسمة من الأطفال بعمر (14 - 0) سنة	النسبة المنوية	عدد الإصابات	موقع الورم (العشرة الأولى)
3.60	31.44	547	1. الدم
2.19	19.14	333	2. ورم الدماغ ومواقع اخرى من الجهاز العصبي المركزي
1.02	8.91	155	3. ورم الغدد اللمفاوية غير هودجكيني
0.77	6.72	117	4. ورم الغدد اللمفاوية هودجكيني
0.74	6.49	113	5. الكلية
0.67	5.80	101	6. العظام والغضاريف، الاطراف واخرى
0.45	3.97	69	7. الانسجة الرخوة
0.36	3.16	55	8. العين وملحقاتها (الغدد وما شابه)
0.29	2.53	44	9. الغدة الكظرية
0.20	1.72	30	10. موقع غير محدد
10.30	89.89	1,564	إجمالي إصابات المواقع العشرة الأولى للأطفال بعمر (0 - 14) سنة
1.16	10.11	176	إجمالي إصابات المواقع الاخرى للأطفال بعمر (0 - 14) سنة
11.46	100.00	1,740	إجمالي إصابات الأورام الكلي للأطفال بعمر (0 - 14) سنة

المصدر: وزارة الصحة / مجلس السرطان في العراق

العدد الكلي للوفيات بالأورام السرطانية ولل مواقع العشرة الأولى الأكثر إنتشاراً ونسبها السنوية للأطفال ومعدل الوفيات لكل (100) ألف نسمة من الأطفال للفئة العمرية (0 - 14) سنة على مستوى العراق لسنة 2020

جدول (39)

معدل الوفيات لكل (100) ألف نسمة من الأطفال بعمر (0 - 14) سنة	النسب السنوية	عدد الوفيات	موقع الورم (العشرة الأولى)
1.16	37.77	176	1. الدم
0.84	27.25	127	2. الدماغ ومواقع اخرى من الجهاز العصبي المركزي
0.26	8.37	39	3. ورم الغدد اللمفاوية غير هودجكيني
0.11	3.43	16	4. العظام والغضاريف، الاطراف واخرى
0.11	3.43	16	5. الانسجة الرخوة
0.09	3.00	14	6. الكلية
0.06	1.93	9	7. موقع سرطاني أولي غير محدد
0.05	1.72	8	8. العين وملحقاتها (الغدد وما شابه)
0.05	1.72	8	9. ورم الغدد اللمفاوية هودجكيني
0.05	1.72	8	10. الكبد
2.77	90.34	421	إجمالي وفيات المواقع العشرة الأولى للأطفال بعمر (0 - 14) سنة
0.30	9.66	45	إجمالي وفيات المواقع الأخرى للأطفال بعمر (0 - 14) سنة
3.07	100.00	466	إجمالي وفيات الأورام الكلي للأطفال بعمر (0 - 14) سنة

المصدر: وزارة الصحة / مجلس السرطان في العراق

العدد الكلي لحالات الإصابات بالأورام السرطانية ومعدل التغير السنوي حسب المحافظة للسنوات (2015 - 2020)

جدول (40)

معدل التغير السنوي	السنوات						المحافظة
	2020	2019	2018	2017	2016	2015	
1.4	2,511	2,476	2,205	1,711	636	1,623	نينوى
-20.0	956	1,195	861	1,097	878	877	كركوك
-11.6	1,281	1,449	1,430	1,087	1,054	963	ديالى
-15.3	1,212	1,431	1,111	905	474	447	الأنبار
-13.9	8,034	9,331	7,407	7,738	7,308	7,044	بغداد
-10.8	1,424	1,597	1,459	1,391	1,311	1,398	بابل
7.3	1,385	1,291	1,191	1,327	1,328	1,166	كربلاء
-12.6	1,009	1,155	927	957	852	784	واسط
4.9	1,083	1,032	843	711	540	593	صلاح الدين
-15.8	1,379	1,637	1,437	1,250	1,161	1,126	النجف
-6.9	1,101	1,182	995	891	933	721	القادسية
-20.4	491	617	665	582	462	379	المتن
-2.0	1,570	1,602	1,541	1,435	1,414	1,216	ذي قار
-18.4	734	899	772	543	662	605	ميسان
-3.7	2,339	2,428	2,315	2,194	2,132	1,969	البصرة
-9.6	26,509	29,322	25,159	23,819	21,145	20,911	إجمالي
							إقليم كردستان
-35.2	781	1,205	1,116	831	768	766	دهوك
-6.7	2,339	2,508	2,263	1,791	1,051	1,181	السليمانية
-7.3	2,052	2,213	1,946	1,681	1,583	1,116	أربيل
-12.7	5,172	5,926	5,325	4,303	3,402	3,063	إجمالي
-98.2	11	616	1,018	901	1,009	1,295	مواقع أخرى
-11.6	31,692	35,864	31,502	29,023	25,556	25,269	إجمالي العراق

المصدر: وزارة الصحة / مجلس السرطان في العراق

المؤشرات الديموغرافية لسنة 2021

جدول (41)

المؤشر	التفاصيل
* 41,190,658	إجمالي سكان العراق حسب تقديرات السكان لسنة 2021 / نسمة
435,052	إجمالي مساحة العراق (كم ²)
94.7	الكثافة السكانية لسنة 2021 نسمة / كم ²
102.8	نسبة الجنس (sex ratio) لسكان العراق لسنة 2021 (%)
69.9	نسبة سكان الحضر لسنة 2021 (%)
30.1	نسبة سكان الريف لسنة 2021 (%)
2.53	معدل النمو السكاني لسنة 2021
56.5	نسبة سكان العراق في سن العمل (15-64) سنة خلال السنة 2021 (%)
75,725	إجمالي الزوار الوافدين (السياحة الدينية) لعام 2021 / زائر
13	إجمالي الزوار الوافدين (السياحة الثقافية والأثرية) لعام 2021 / زائر
75,738	إجمالي الزوار الوافدين (السياحة الدينية + السياحة الثقافية والأثرية) لعام 2021 / زائر

* عدد السكان حسب تقديرات الجهاز المركزي للإحصاء

المصدر : 1 . الجهاز المركزي للإحصاء / مديرية إحصاءات السكان والقوى العاملة

2 . وزارة الثقافة والسياحة والآثار/ هيئة السياحة / مكتب رئيس الهيئة