

الرقم القياسي لأسعار المنتجين للمنشآت الصناعية الكبيرة PPI في العراق عام 2023

هيئة الإحصاء ونظم المعلومات الجغرافية

ASGIS

AUTHORITY OF STATISTICS &
GEOGRAPHIC INFORMATION SYSTEMS



محتويات الجداول

الصفحة	الموضوع
112	جدول (89) : تقرير الفصل الثاني الأرقام القياسية لأسعار المنتجين القسم 26 صناعة الحاسبات والمنتجات الالكترونية والبصرية ومكوناتها وصناعة الأجهزة الطبية عام 2023..
113	جدول (90) : تقرير الفصل الثالث الأرقام القياسية لأسعار المنتجين القسم 26 صناعة الحاسبات والمنتجات الالكترونية والبصرية ومكوناتها وصناعة الأجهزة الطبية عام 2023.
114	جدول (91) : تقرير الفصل الرابع الأرقام القياسية لأسعار المنتجين القسم 26 صناعة الحاسبات والمنتجات الالكترونية والبصرية ومكوناتها وصناعة الأجهزة الطبية عام 2023..
115	جدول (92): تقرير الأرقام القياسية لأسعار المنتجين القسم 26 صناعة الحاسبات والمنتجات الالكترونية والبصرية ومكوناتها وصناعة الأجهزة الطبية عام 2023(السنوي) .
116	جدول (93) : تقرير الفصل الأول الأرقام القياسية لأسعار المنتجين القسم 27 صناعة الأجهزة الكهربائية عام 2023.
117	جدول (94) : تقرير الفصل الثاني الأرقام القياسية لأسعار المنتجين القسم 27 صناعة الأجهزة الكهربائية عام 2023.
118	جدول (95): تقرير الفصل الثالث الأرقام القياسية لأسعار المنتجين القسم 27 صناعة الأجهزة الكهربائية عام 2023.
119	جدول (96) : تقرير الفصل الرابع الأرقام القياسية لأسعار المنتجين القسم 27 صناعة الأجهزة الكهربائية عام 2023.
120	جدول (97) : تقرير الأرقام القياسية لأسعار المنتجين القسم 27 صناعة الأجهزة الكهربائية عام 2023 (السنوي).
121	جدول (98) : تقرير الفصل الأول الأرقام القياسية لأسعار المنتجين القسم 28 صناعة الآلات والمعدات الغير مصنفة في موضع اخر عام 2023
122	جدول (99) : تقرير الفصل الثاني الأرقام القياسية لأسعار المنتجين القسم 28 صناعة الآلات والمعدات الغير مصنفة في موضع اخر عام 2023.
123	جدول (100) : تقرير الفصل الثالث الأرقام القياسية لأسعار المنتجين القسم 28 صناعة الآلات والمعدات الغير مصنفة في موضع اخر عام 2023.
124	جدول (101) : تقرير الفصل الرابع الأرقام القياسية لأسعار المنتجين القسم 28 صناعة الآلات والمعدات الغير مصنفة في موضع اخر عام 2023.
125	جدول (102) : تقرير الأرقام القياسية لأسعار المنتجين القسم 28 صناعة الآلات والمعدات الغير مصنفة في موضع اخر عام 2023(السنوي).
126	جدول (103) : تقرير الفصل الأول الأرقام القياسية لأسعار المنتجين القسم 29 صناعة المركبات ذات المحركات عام 2023
127	جدول (104) : تقرير الفصل الثاني الأرقام القياسية لأسعار المنتجين القسم 29 صناعة المركبات ذات المحركات عام 2023

محتويات الجداول

الصفحة	الموضوع
128	جدول (105): تقرير الفصل الثالث الأرقام القياسية لأسعار المنتجين القسم 29 صناعة المركبات ذات المحركات عام 2023
129	جدول (106) : تقرير الفصل الرابع الأرقام القياسية لأسعار المنتجين القسم 29 صناعة المركبات ذات المحركات عام 2023
130	جدول(107): تقرير الأرقام القياسية لأسعار المنتجين القسم 29 صناعة المركبات ذات المحركات عام 2023 (السنوي)....
131	جدول (108) : تقرير الفصل الأول الأرقام القياسية لأسعار المنتجين القسم 31 صناعة الأثاث والمنتجات الخشبية غير المصنفة في موضع اخر عام 2023.
132	جدول(109): تقرير الفصل الثاني الأرقام القياسية لأسعار المنتجين القسم 31 صناعة الأثاث والمنتجات الخشبية غير المصنفة في موضع اخر عام 2023.
133	جدول (110) : تقرير الفصل الثالث الأرقام القياسية لأسعار المنتجين القسم 31 صناعة الأثاث والمنتجات الخشبية غير المصنفة في موضع اخر عام 2023.
134	جدول (111) : تقرير الفصل الرابع الأرقام القياسية لأسعار المنتجين القسم 31 صناعة الأثاث والمنتجات الخشبية غير المصنفة في موضع اخر عام 2023.
135	جدول(112): تقرير الأرقام القياسية لأسعار المنتجين القسم 31 صناعة الأثاث والمنتجات الخشبية غير المصنفة في موضع اخر عام 2023(السنوي)

الاشكال البيانية

الصفحة	الشكل
6	شكل (1) : الرقم القياسي لأسعار المنتجين في العراق لفصول عام 2023.
7	شكل (2) : الرقم القياسي لأسعار المنتجين على مستوى محافظات اقليم كردستان لفصول عام 2023.
8	شكل (3) : الرقم القياسي لأسعار المنتجين على مستوى محافظات الوسط لفصول عام 2023.
9	شكل (4) : الرقم القياسي لأسعار المنتجين على مستوى محافظات الجنوب لفصول عام 2023.

المقدمة:

ان الدور الايجابي الذي تلعبه الصناعة التحويلية سواء على صعيد الدول المتقدمة او النامية يؤثر في البيئة الاقتصادية المحلية والاقليمية والدولية وهو مايميزها عن باقي الانشطة الاقتصادية فهي توفر المستلزمات السلعية الضرورية لمختلف الانشطة كما انها المشغل الرئيسي للايدي العاملة في الاقتصاد وتعد من القطاعات الاساسية التي تسهم بشكل كبير في تحسين مستويات المعيشية وزيادة دخل الفرد ، حيث تسهم الصناعة التحويلية مساهمة كبيرة في احلال الواردات وتنمية الصادرات وتنويع مصادر الدخل وتوفير المزيد من العملات الاجنبية وتحسين ميزان المدفوعات.

ونظرا للدور المهم للصناعة يقوم هياها الاحصاء ونظم المعلومات الجغرافية متمثل بقسم الارقام القياسية ولاول مرة من حساب الرقم القياسي لأسعار المنتجين (PPI) في العراق منذ الفصل الرابع 2020 كاساس حيث صدر تقرير المنشآت الصناعية الكبيرة لعام 2021 باوزان 2018 وتم تغطية 15 محافظة عدا اقليم كردستان ، وبعد ذلك انجز تقرير المنشآت الصناعية الكبيرة لعام 2022 وتقريرنا هذا لعام 2023 على أساس الفصل الرابع من عام 2021 وباوزان 2020 ويغطي 18 محافظة.

أولاً: المفاهيم :

1. الصناعة:

هي نشاط اجتماعي تعاوني ينفق على عمليات استخراج الخامات او انتاج جزء كبير منها ، او استيرادها ثم تحويلها الى مختلف السلع الانتاجية والاستهلاكية.

او هي مجموعة من المصانع تقوم في الغالب بانتاج نوع معين من السلع اي يكون نشاطها الرئيسي انتاج سلعة معينة.

2 . تصنيف المنشآت الصناعية في العراق:

تصنف المنشآت الصناعية العراقية بحسب الحجم الى كبيرة ، متوسطة وصغيرة اعتماداً على تصنيف وزارة التخطيط الجهاز المركزي للإحصاء متمثل بمديرية الإحصاء الصناعي، إذ يعتمد حالياً على معيار عدد العمال إذ اعتبرت المنشآت الصناعية صغيرة إذا عمل فيها (1-9) عمال، والمنشآت المتوسطة هي التي يكون فيها عدد العاملين يتراوح بين (10-29) عامل، في حين اعتبرت المنشأة الصناعية كبيرة التي يكون فيها عدد العاملين 30 عامل فأكثر.

3. قيمة الناتج: المنتجات النهائية الصنع

هي السلع التي تم اجراء عمليات صناعية عليها جعلتها قابلة للبيع بحالتها ويجوز ان تكون مواد اولية بالنسبة لنشاط اقتصادي اخر .

4. الإنتاج المقدم للآخرين:

تشمل كافة البضائع المنتجة من قبل المنشأة والعائد موادها الاولية للغير كما في المطاحن، والتي تم فيها جمع اسعار اجور طحن الحنطة.

5. النشاط الرئيسي للمنشأة:

هو النشاط الذي تفوق قيمته المضافة قيمة أي نشاط آخر ويجب أن يكون المنتج الرئيس لهذا النشاط مكوناً من سلع وخدمات قابلة للتسليم إلى السوق المحلية أو تصدر الى خارج البلد، ومن الممكن أن يستخدم بعض انتاج المنشأة لاستهلاك المنشأة المنتجة نفسها أو لتكوين رأس المال فيها .

6. المنشأة:

هي الوحدة الاقتصادية التي تمارس نشاطها الصناعي في مكان ثابت أو عدة أماكن تحت ملكية أو إدارة واحدة أو حائز واحد وتقوم بإنتاج سلع وخدمات أكثر تجانساً ، وتكون مستقلة بإدارتها وحساباتها ويمكن أن تتكون المنشأة من معمل واحد أو أكثر وتشمل المنشأة باستمارة واحدة فقط .وتعتبر هي وحدة العد التي تجمع عنها البيانات الإحصائية في هذا الإحصاء.

ثانياً: جمع البيانات

مسح المؤسسات الصناعية الكبيرة المتوفرة في مديرية الإحصاء الصناعي. وهو مسح لجميع المؤسسات الصناعية الكبيرة العاملة على مختلف القطاعات (عام, حكومي, مختلط , خاص) .

اما إن المنشآت المركزية تملئ بياناتها من الشركة الام ايأ كانت المحافظة التابعة لها مثلاً (الشركة العامة للصناعات النسيجية والجلدية تملئ الاستمارة من الشركة الام الكائنة في بغداد وليس من فروع في المحافظات) .وينطبق ذلك ايضاً

الرقم القياسي لأسعار المنتجين للمنشآت الصناعية الكبيرة PPI في العراق لعام 2023

على المصافي (الجنوب ، الشمال ، الوسط) والشركة العامة للسمنت (سمنت الشمال ، سمنت الجنوب) وغيرها من الشركات كلها تجمع بياناتها من الشركة الام .

يتم اختيار عينة من الأصناف وفقاً لمعيار قيم الانتاج ، ثم يتم جمع الكميات المباعة شهرياً وقيم الانتاج . ويتم إعداد الرقم القياسي باستخدام قيم الوحدة للأصناف المتجانسة. وتتم العملية على النحو التالي:

1. تم اختيار المنتجات والأصناف خلال الفصل الرابع من عام 2021 وستبقى ثابتة حتى التحديث التالي، بالإضافة إلى البدائل الضرورية لتحديث العينة.
2. إذا كانت المنشأة تنتج منتجاً واحداً، فسيتم جمع بياناتها لهذا المنتج الفردي ، اما إذا كانت المنشأة تنتج أكثر من منتج ، فيتم اختيار المنتجات الثلاثة ذات أعلى قيمة إنتاج ، ومن ثم يتم جمع بيانات عن الأصناف الأكثر مبيعاً للمنتج المحدد (الصنف الأكثر مبيعاً لكل منتج).

مثال افتراضي لأخذ عينات من الأصناف لمنشأة

الرقم	المنتج (7 خانات)	قيمة الانتاج	الأصناف الأكثر مبيعاً من كل منتج (10 خانات)
1	مولد كهربائي	قيمة إنتاج عالية (10 مليون)	2 kv
			3 kv
			7 kv
2	السخان الكهربائي	قيمة انتاج عالية (8 مليون)	50 L
			70 L
			120 L
3	مراوح	قيمة انتاج منخفضة (2 مليون)	يهمل
4	ثلاجات	قيمة انتاج عالية (6 مليون)	بيكو (9 قدم)
			بيكو (12 قدم)
			بيكو (16 قدم)
5	تلفزيونات	قيمة انتاج منخفضة (1 مليون)	يهمل

الرقم القياسي لأسعار المنتجين للمنشآت الصناعية الكبيرة PPI في العراق لعام 2023
كيف يتم اختيار المنتجات وأصنافها من قبل الباحثين الميدانيين؟

الإجابة كما يلي:

الأصناف الأكثر مبيعاً من كل منتج (10 خانات)	قيمة الانتاج	السلعة (المنتج 7 خانات)	الرقم
3 kv	قيمة انتاج عالية (10 مليون)	مولد كهربائي	1
120 L	قيمة انتاج عالية (8 مليون)	سخان كهربائي	2
بيكو (9 قدم)	قيمة انتاج عالية (6 مليون)	ثلاجات	3

3. تكون قيم الإنتاج والأسعار بالدينار العراقي. عندما يتم جمع القيم بعملات أخرى، يتم استخدام متوسط سعر الصرف الشهري الذي ينشره القسم (سعر صرف السوق الموازي).

4. يتم جمع البيانات كل ثلاثة أشهر. تملء المنشأة استمارة المسح مسبقاً ويزور الباحث الميداني كل منشأة، لجمع البيانات الشهرية (قيم الانتاج والكميات المباعة) عن الأصناف المشمولة في العينة مسبقاً. يجمع الباحث الميداني بيانات الأصناف التي شملت في العينة سابقاً في الفصل الأخير من عام 2021.

5. يجب ألا يجمع الباحث الميداني أي بيانات أو معلومات أخرى، ما لم يتم إيقاف إنتاج أحد أصناف العينة. في هذه الحالة، يجب أن يسأل الباحث الميداني هل هذا الوضع دائم أم مؤقت. إذا كان دائماً، فيجب جمع بيانات لصنف آخر مماثل. يجب إعلام موظفي الأسعار في الجهاز المركزي ببغداد - قسم الارقام القياسية عند انقطاع الإنتاج لأي سلعة، والإبلاغ عن جميع المعلومات ذات الصلة المتعلقة بالصنف البديل.

ثالثاً: حساب الرقم القياسي :

يتم جمع البيانات بناء على وصف الصنف المحدد، وتستخدم طريقة Jevons للتجميع في المستوى الابتدائي، وطريقة Las pyres للتجميع إلى المستويات العليا. يتم تقدير (تعويض) الأسعار المفقودة وفقاً للمعايير الدولية، بالإضافة إلى الاستبدال وتعديلات النوعية. وهناك تدقيق على جودة البيانات.

الرقم القياسي لأسعار المنتجين للمنشآت الصناعية الكبيرة PPI في العراق لعام 2023

1. تستخدم طريقة حساب المؤشر قصير المدى، ويتم ربط الأرقام القياسية المتحركة من خلال ضربها بالرقم القياسي للشهر السابق، للحصول على رقم قياسي تراكمي نهائي كأساس ثابت.
2. يتم تجميع الرقم القياسي على طريقة Jevons بحساب متوسط هندسي للأسعار الشهرية لكل فصل، ثم حساب منسوب السعر قصير المدى.
3. يتم استخدام منسوب السعر الشهري لفحص جودة البيانات. ثم يتم التحقق من صحة جميع تغيرات الأسعار التي تزيد عن 20% أو تصحيحها.
4. عندما يختفي صنف ما بشكل مؤقت، يتم تقدير سعره باستخدام تغير سعر الأصناف الأخرى ضمن نفس (ISIC rev. 4) ونفس المحافظة. إذا لم يكن ذلك متاحاً، فنأخذ تغير السعر لأصناف أخرى من ضمن نفس (ISIC rev. 4) في محافظة مختلفة. عندما يكون الصنف مفقوداً للشهر الثالث على التوالي أو إذا كان معروفاً أنه مفقود بشكل دائم، يتم استبداله.

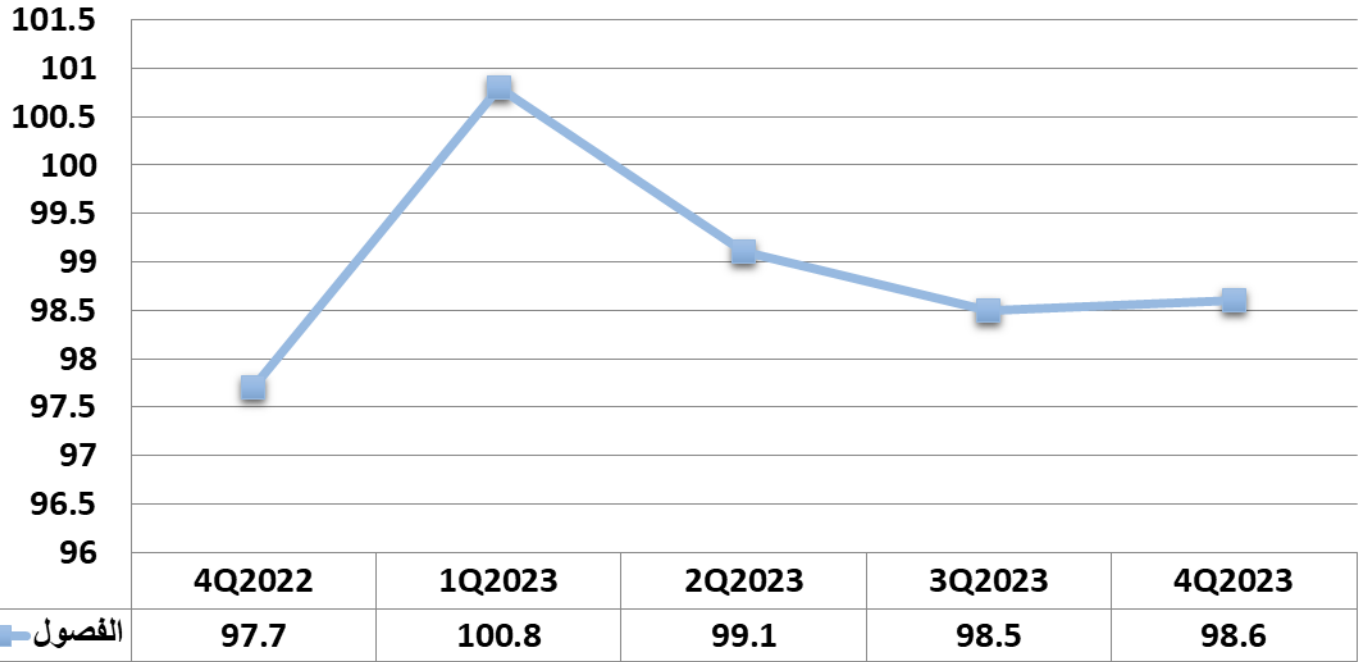
رابعاً: الخطط المستقبلية

سوف نسعى في المستقبل الى حساب رقم قياسي للمنشآت الصناعية المتوسطة والصغيرة وذلك بعد الانتهاء من تعداد عام 2024.

خامساً : تحليل أهم المؤشرات : الرقم القياسي العام لاسعار المنتجين للمنشآت الصناعية الكبيرة على مستوى العراق :

1. بلغ الرقم القياسي لاسعار المنتجين للمنشآت الصناعية الكبيرة للفصل الاول لعام 2023 لعموم العراق نحو (100.8) مقارنة مع الفصل الرابع 2022 بنحو(97.7) بنسبة ارتفاع مقدارها (3.2%) .كما مبين في جدول (3).
2. بلغ الرقم القياسي العام لاسعار المنتجين للمنشآت الصناعية الكبيرة للفصل الثاني لعام 2023 لعموم العراق نحو (99.1) مقارنة مع الفصل الاول 2023 بنحو(100.8) بنسبة انخفاض مقدارها (1.7%) .كما مبين في جدول (4).
3. بلغ الرقم القياسي العام لاسعار المنتجين للمنشآت الصناعية الكبيرة للفصل الثالث لعام 2023 لعموم العراق نحو (98.5) مقارنة مع الفصل الثاني 2023 بنحو(99.1) بنسبة انخفاض مقدارها (0.6%) .كما مبين في جدول (5).
4. بلغ الرقم القياسي العام لاسعار المنتجين للمنشآت الصناعية الكبيرة للفصل الرابع لعام 2023 لعموم العراق نحو (98.6) مقارنة مع الفصل الثالث 2023 بنحو(98.5) بنسبة ارتفاع مقدارها (0.1%) .كما مبين في جدول (6).
5. بلغ الرقم القياسي العام لاسعار المنتجين للمنشآت الصناعية الكبيرة لعام 2023 لعموم العراق نحو (99.2) كما مبين في جدول (7).

شكل (١) الرقم القياسي لأسعار المنتجين في العراق لفصول عام ٢٠٢٣



سادساً : الرقم القياسي العام لأسعار المنتجين للمنشآت الصناعية الكبيرة على مستوى اقليم كردستان

1. بلغ الرقم القياسي العام لأسعار المنتجين للمنشآت الصناعية الكبيرة على مستوى اقليم كردستان للفصل الاول لعام 2023 نحو (101.8) مقارنة مع الفصل الرابع 2022 بنحو(99.5) بنسبة ارتفاع مقدارها (2.3%). كما في جدول (3).

2. بلغ الرقم القياسي العام لأسعار المنتجين للمنشآت الصناعية الكبيرة على مستوى اقليم كردستان للفصل الثاني لعام 2023 نحو (100.0) مقارنة مع الفصل الاول 2023 بنحو(101.8) بنسبة انخفاض مقدارها (1.8%). كما في جدول (4).

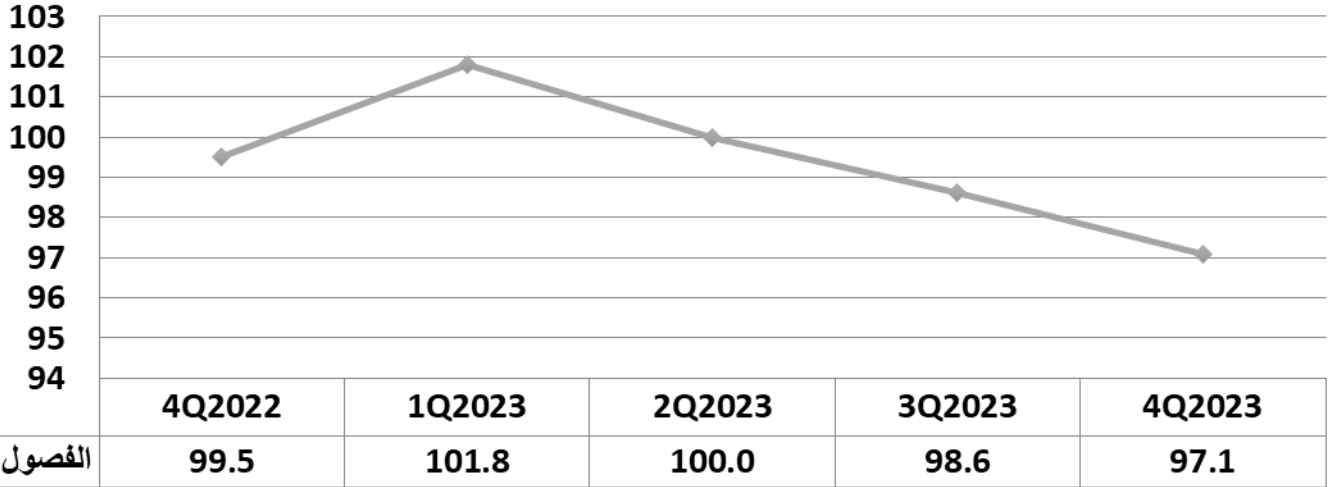
3. بلغ الرقم القياسي العام لأسعار المنتجين للمنشآت الصناعية الكبيرة على مستوى اقليم كردستان للفصل الثالث لعام 2023 نحو (98.6) مقارنة مع الفصل الثاني 2023 بنحو(100.0) بنسبة انخفاض مقدارها (1.4%). كما في جدول (5).

4. بلغ الرقم القياسي العام لأسعار المنتجين للمنشآت الصناعية الكبيرة على مستوى اقليم كردستان للفصل الرابع لعام 2023 نحو (97.1) مقارنة مع الفصل الثالث 2023 بنحو (98.6) بنسبة انخفاض مقدارها (1.5%). كما في جدول (6).

الرقم القياسي لأسعار المنتجين للمنشآت الصناعية الكبيرة PPI في العراق لعام 2023

5. بلغ الرقم القياسي العام لاسعار المنتجين للمنشآت الصناعية الكبيرة على مستوى اقليم كردستان لعام 2023 نحو (99.4) كما في جدول (7).

شكل (٢) الرقم القياسي لاسعار المنتجين على مستوى محافظات اقليم كردستان لفصول عام ٢٠٢٣



سابعاً : الرقم القياسي العام لاسعار المنتجين للمنشآت الصناعية الكبيرة على مستوى محافظات الوسط:

1. بلغ الرقم القياسي العام لاسعار المنتجين للمنشآت الصناعية الكبيرة على مستوى محافظات الوسط للفصل الاول لعام 2023 نحو (98.5) مقارنة مع الفصل الرابع 2022 بنحو(97.8) بنسبة ارتفاع مقدارها (0.7%) كما مبين في جدول (3).

2. بلغ الرقم القياسي العام لاسعار المنتجين للمنشآت الصناعية الكبيرة على مستوى محافظات الوسط للفصل الثاني لعام 2023 نحو (96.8) مقارنة مع الفصل الاول 2023 بنحو(98.5) بنسبة انخفاض مقدارها (1.7%). كما مبين في جدول (4).

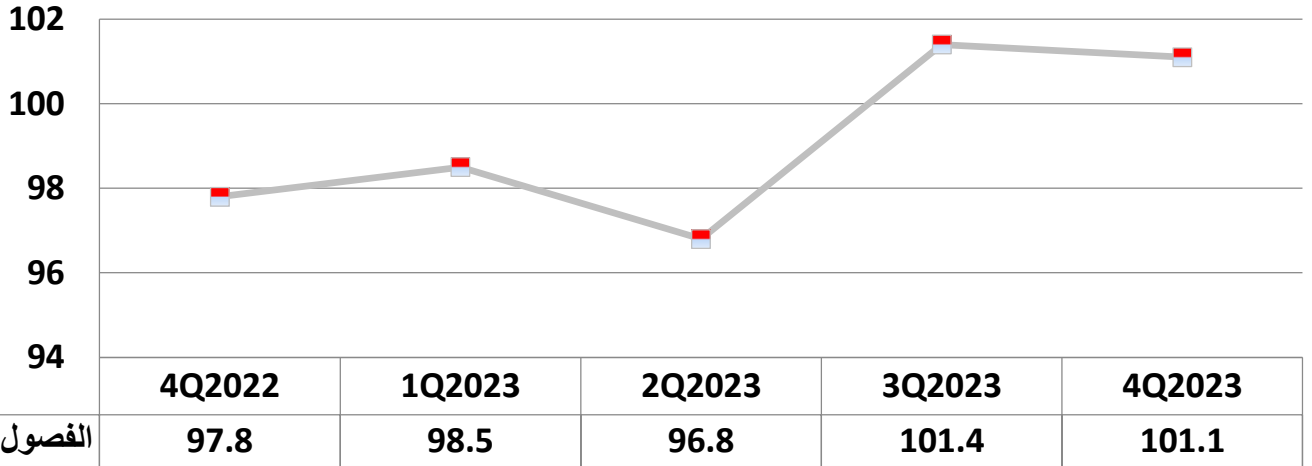
3. بلغ الرقم القياسي العام لاسعار المنتجين للمنشآت الصناعية الكبيرة على مستوى محافظات الوسط للفصل الثالث لعام 2023 نحو (101.4) مقارنة مع الفصل الثاني 2023 بنحو(96.8) بنسبة ارتفاع مقدارها (4.8%). كما مبين في جدول (5).

4. بلغ الرقم القياسي العام لاسعار المنتجين للمنشآت الصناعية الكبيرة على مستوى محافظات الوسط للفصل الرابع لعام 2023 نحو (101.1) مقارنة مع الفصل الثالث 2023 بنحو(101.4) بنسبة انخفاض مقدارها (0.3%). كما مبين في جدول (6).

الرقم القياسي لأسعار المنتجين للمنشآت الصناعية الكبيرة PPI في العراق لعام 2023

5. بلغ الرقم القياسي العام لاسعار المنتجين للمنشآت الصناعية الكبيرة على مستوى محافظات الوسط لعام 2023 نحو (99.4) كما مبين في جدول (7).

شكل (٣) الرقم القياسي لاسعار المنتجين على مستوى محافظات الوسط لفصول عام ٢٠٢٣



ثامناً: الرقم القياسي العام لاسعار المنتجين للمنشآت الصناعية الكبيرة على مستوى محافظات الجنوب:

1. بلغ الرقم القياسي العام لاسعار المنتجين للمنشآت الصناعية الكبيرة على مستوى محافظات الجنوب للفصل الاول لعام 2023 نحو (100.4) مقارنة مع الفصل الرابع 2022 بنحو (95.2) بنسبة ارتفاع مقدارها (5.5%). كما في جدول (3).

2. بلغ الرقم القياسي العام لاسعار المنتجين للمنشآت الصناعية الكبيرة على مستوى محافظات الجنوب للفصل الثاني لعام 2023 نحو (98.5) مقارنة مع الفصل الاول 2023 بنحو (100.4) بنسبة انخفاض مقدارها (1.9%). كما في جدول (4).

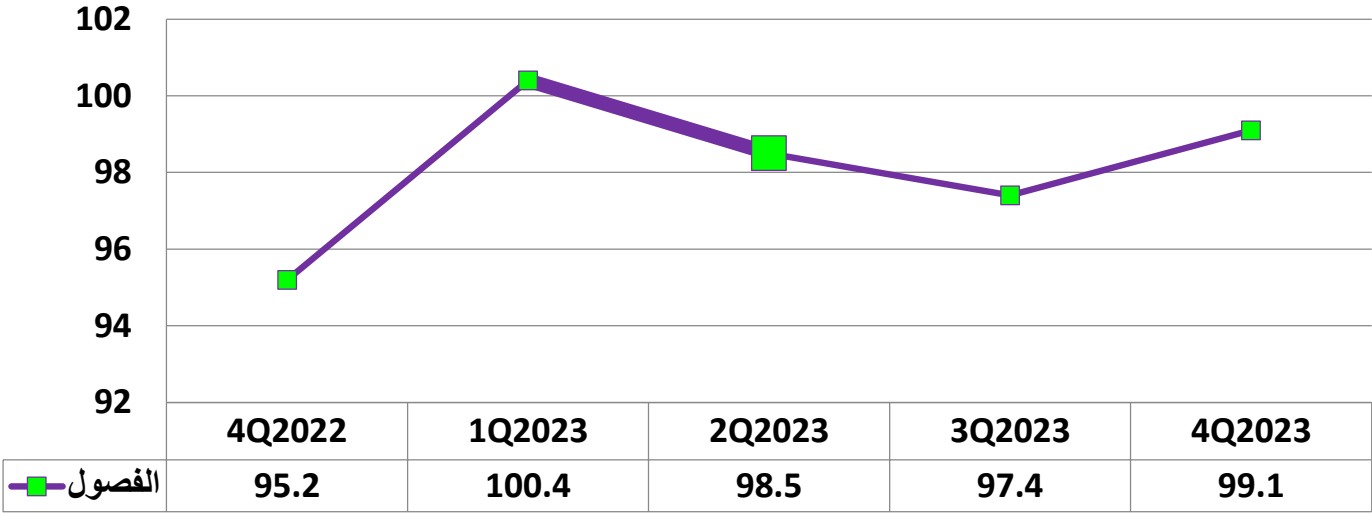
3. بلغ الرقم القياسي العام لاسعار المنتجين للمنشآت الصناعية الكبيرة على مستوى محافظات الجنوب للفصل الثالث لعام 2023 نحو (97.4) مقارنة مع الفصل الثاني 2023 بنحو (98.5) بنسبة انخفاض مقدارها (1.1%). كما في جدول (5).

4. بلغ الرقم القياسي العام لاسعار المنتجين للمنشآت الصناعية الكبيرة على مستوى محافظات الجنوب للفصل الرابع لعام 2023 نحو (99.1) مقارنة مع الفصل الثالث 2023 بنحو (97.4) بنسبة ارتفاع مقدارها (1.7%). كما في جدول (6).

الرقم القياسي لأسعار المنتجين للمنشآت الصناعية الكبيرة PPI في العراق لعام 2023

5. بلغ الرقم القياسي العام لاسعار المنتجين للمنشآت الصناعية الكبيرة على مستوى محافظات الجنوب لعام 2023 نحو (98.8%) كما في جدول (7).

شكل (4) الرقم القياسي لاسعار المنتجين على مستوى محافظات الجنوب لفصول عام 2023



تاسعا: تحليل الرقم القياسي لاسعار المنتجين على مستوى محافظات:

1- محافظة اربيل :

1. بلغ الرقم القياسي العام لاسعار المنتجين للمنشآت الصناعية الكبيرة للفصل الاول لعام 2023 لمحافظة اربيل نحو (98.5) مقارنة مع الفصل الرابع 2022 بنحو (94.6) بنسبة ارتفاع مقدارها (4.1%) . كما مبين في جدول (3).
2. بلغ الرقم القياسي العام لاسعار المنتجين للمنشآت الصناعية الكبيرة للفصل الثاني لعام 2023 لمحافظة اربيل نحو (103.6) مقارنة مع الفصل الاول 2023 بنحو (98.5) بنسبة ارتفاع مقدارها (5.2%) . كما مبين في جدول (4).
3. بلغ الرقم القياسي العام لاسعار المنتجين للمنشآت الصناعية الكبيرة للفصل الثالث لعام 2023 لمحافظة اربيل نحو (100.1) مقارنة مع الفصل الثاني 2023 بنحو (103.6) بنسبة انخفاض مقدارها (3.4%) . كما مبين في جدول (5).
4. بلغ الرقم القياسي العام لاسعار المنتجين للمنشآت الصناعية الكبيرة للفصل الرابع لعام 2023 لمحافظة اربيل نحو (94.9) مقارنة مع الفصل الثالث 2023 بنحو (100.1) بنسبة انخفاض مقدارها (5.2%) . كما مبين في جدول (6).
5. بلغ الرقم القياسي العام لاسعار المنتجين للمنشآت الصناعية الكبيرة عام 2023 لمحافظة اربيل نحو (99.2) . كما مبين في جدول (7).

2- محافظة السليمانية :

1. بلغ الرقم القياسي العام لأسعار المنتجين للمنشآت الصناعية الكبيرة للفصل الأول لعام 2023 لمحافظة السليمانية نحو (103.6) مقارنة مع الفصل الرابع 2022 بنحو (102.7) بنسبة ارتفاع مقدارها (0.9%) . كما مبين في جدول (3).
2. بلغ الرقم القياسي العام لأسعار المنتجين للمنشآت الصناعية الكبيرة للفصل الثاني لعام 2023 لمحافظة السليمانية نحو (98.4) مقارنة مع الفصل الأول 2023 بنحو (103.6) بنسبة انخفاض مقدارها (5.0%) . كما مبين في جدول (4).
3. بلغ الرقم القياسي العام لأسعار المنتجين للمنشآت الصناعية الكبيرة للفصل الثالث لعام 2023 لمحافظة السليمانية نحو (97.9) مقارنة مع الفصل الثاني 2023 بنحو (98.4) بنسبة انخفاض مقدارها (0.5%) . كما مبين في جدول (5).
4. بلغ الرقم القياسي العام لأسعار المنتجين للمنشآت الصناعية الكبيرة للفصل الرابع لعام 2023 لمحافظة السليمانية نحو (98.1) مقارنة مع الفصل الثالث 2023 بنحو (97.9) بنسبة ارتفاع مقدارها (0.2%) . كما مبين في جدول (6).
5. بلغ الرقم القياسي العام لأسعار المنتجين للمنشآت الصناعية الكبيرة عام 2023 لمحافظة السليمانية نحو (99.5). كما مبين في جدول (7).

3- محافظة دهوك :

1. بلغ الرقم القياسي العام لأسعار المنتجين للمنشآت الصناعية الكبيرة للفصل الأول لعام 2023 لمحافظة دهوك نحو (102.8) مقارنة مع الفصل الرابع 2022 بنحو (97.5) بنسبة ارتفاع مقدارها (5.4%) . كما مبين في جدول (3).
2. بلغ الرقم القياسي العام لأسعار المنتجين للمنشآت الصناعية الكبيرة للفصل الثاني لعام 2023 لمحافظة دهوك نحو (96.0) مقارنة مع الفصل الأول 2023 بنحو (102.8) بنسبة انخفاض مقدارها (6.6%) . كما مبين في جدول (4).
3. بلغ الرقم القياسي العام لأسعار المنتجين للمنشآت الصناعية الكبيرة للفصل الثالث لعام 2023 لمحافظة دهوك نحو (96.9) مقارنة مع الفصل الثاني 2023 بنحو (96.0) بنسبة ارتفاع مقدارها (0.9%) . كما مبين في جدول (5).
4. بلغ الرقم القياسي العام لأسعار المنتجين للمنشآت الصناعية الكبيرة للفصل الرابع لعام 2023 لمحافظة دهوك نحو (98.7) مقارنة مع الفصل الثالث 2023 بنحو (96.9) بنسبة ارتفاع مقدارها (1.9%) . كما مبين في جدول (6).
5. بلغ الرقم القياسي العام لأسعار المنتجين للمنشآت الصناعية الكبيرة عام 2023 لمحافظة دهوك نحو (98.6). كما مبين في جدول (7).

4- محافظة بغداد :

1. بلغ الرقم القياسي العام لأسعار المنتجين للمنشآت الصناعية الكبيرة للفصل الأول لعام 2023 لمحافظة بغداد نحو (100.3) مقارنة مع الفصل الرابع 2022 بنحو (100.1) بنسبة ارتفاع مقدارها (0.2%) . كما مبين في جدول (3).
2. بلغ الرقم القياسي العام لأسعار المنتجين للمنشآت الصناعية الكبيرة للفصل الثاني لعام 2023 لمحافظة بغداد نحو (100.1) مقارنة مع الفصل الأول 2023 بنحو (100.3) بنسبة انخفاض مقدارها (0.2%) . كما مبين في جدول (4).
3. بلغ الرقم القياسي العام لأسعار المنتجين للمنشآت الصناعية الكبيرة للفصل الثالث لعام 2023 لمحافظة بغداد نحو (102.0) مقارنة مع الفصل الثاني 2023 بنحو (100.1) بنسبة ارتفاع مقدارها (1.9%) . كما مبين في جدول (5).
4. بلغ الرقم القياسي العام لأسعار المنتجين للمنشآت الصناعية الكبيرة للفصل الرابع لعام 2023 لمحافظة بغداد نحو (99.6) مقارنة مع الفصل الثالث 2023 بنحو (102.0) بنسبة انخفاض مقدارها (2.4%) . كما مبين في جدول (6).
5. بلغ الرقم القياسي العام لأسعار المنتجين للمنشآت الصناعية الكبيرة عام 2023 لمحافظة بغداد نحو (100.5) . كما مبين في جدول (7).

5- محافظة الأنبار :

1. بلغ الرقم القياسي العام لأسعار المنتجين للمنشآت الصناعية الكبيرة للفصل الأول لعام 2023 لمحافظة الأنبار نحو (95.7) مقارنة مع الفصل الرابع 2022 بنحو (99.1) بنسبة انخفاض مقدارها (3.4%) . كما مبين في جدول (3).
2. بلغ الرقم القياسي العام لأسعار المنتجين للمنشآت الصناعية الكبيرة للفصل الثاني لعام 2023 لمحافظة الأنبار نحو (95.4) مقارنة مع الفصل الأول 2023 بنحو (95.7) بنسبة انخفاض مقدارها (0.3%) . كما مبين في جدول (4).
3. بلغ الرقم القياسي العام لأسعار المنتجين للمنشآت الصناعية الكبيرة للفصل الثالث لعام 2023 لمحافظة الأنبار نحو (91.0) مقارنة مع الفصل الثاني 2023 بنحو (95.4) بنسبة انخفاض مقدارها (4.6%) . كما مبين في جدول (5).
4. بلغ الرقم القياسي العام لأسعار المنتجين للمنشآت الصناعية الكبيرة للفصل الرابع لعام 2023 لمحافظة الأنبار نحو (111.3) مقارنة مع الفصل الثالث 2023 بنحو (91.0) بنسبة ارتفاع مقدارها (22.3%) . كما مبين في جدول (6).
5. بلغ الرقم القياسي العام لأسعار المنتجين للمنشآت الصناعية الكبيرة عام 2023 لمحافظة الأنبار نحو (98.1) . كما مبين في جدول (7).

6- محافظة نينوى :

1. بلغ الرقم القياسي العام لأسعار المنتجين للمنشآت الصناعية الكبيرة للفصل الأول لعام 2023 لمحافظة نينوى نحو (99.2) مقارنة مع الفصل الرابع 2022 بنحو (100.2) بنسبة انخفاض مقدارها (1.0 %). كما مبين في جدول (3).
2. بلغ الرقم القياسي العام لأسعار المنتجين للمنشآت الصناعية الكبيرة للفصل الثاني لعام 2023 لمحافظة نينوى نحو (98.7) مقارنة مع الفصل الأول 2023 بنحو (99.2) بنسبة انخفاض مقدارها (0.5%) . كما مبين في جدول (4).
3. بلغ الرقم القياسي العام لأسعار المنتجين للمنشآت الصناعية الكبيرة للفصل الثالث لعام 2023 لمحافظة نينوى نحو (98.8) مقارنة مع الفصل الثاني 2023 بنحو (98.7) بنسبة ارتفاع مقدارها (0.1%) . كما مبين في جدول (5).
4. بلغ الرقم القياسي العام لأسعار المنتجين للمنشآت الصناعية الكبيرة للفصل الرابع لعام 2023 لمحافظة نينوى نحو (101.3) مقارنة مع الفصل الثالث 2023 بنحو (98.8) بنسبة ارتفاع مقدارها (2.5%) . كما مبين في جدول (6).
5. بلغ الرقم القياسي العام لأسعار المنتجين للمنشآت الصناعية الكبيرة عام 2023 لمحافظة نينوى نحو (99.5). كما مبين في جدول (7).

7- محافظة كركوك :

1. بلغ الرقم القياسي العام لأسعار المنتجين للمنشآت الصناعية الكبيرة للفصل الأول لعام 2023 لمحافظة كركوك نحو (99.5) مقارنة مع الفصل الرابع 2022 بنحو (100.2) بنسبة انخفاض مقدارها (0.7%) . كما مبين في جدول (3).
2. بلغ الرقم القياسي العام لأسعار المنتجين للمنشآت الصناعية الكبيرة للفصل الثاني لعام 2023 لمحافظة كركوك نحو (96.2) مقارنة مع الفصل الأول 2023 بنحو (99.5) بنسبة انخفاض مقدارها (3.3%) . كما مبين في جدول (4).
3. بلغ الرقم القياسي العام لأسعار المنتجين للمنشآت الصناعية الكبيرة للفصل الثالث لعام 2023 لمحافظة كركوك نحو (99.6) مقارنة مع الفصل الثاني 2023 بنحو (96.2) بنسبة ارتفاع مقدارها (3.5%) . كما مبين في جدول (5).
4. بلغ الرقم القياسي العام لأسعار المنتجين للمنشآت الصناعية الكبيرة للفصل الرابع لعام 2023 لمحافظة كركوك نحو (98.9) مقارنة مع الفصل الثالث 2023 بنحو (99.6) بنسبة انخفاض مقدارها (0.7%) . كما مبين في جدول (6).
5. بلغ الرقم القياسي العام لأسعار المنتجين للمنشآت الصناعية الكبيرة عام 2023 لمحافظة كركوك نحو (98.6). كما مبين في جدول (7).

8- محافظة ديالى :

1. بلغ الرقم القياسي العام لاسعار المنتجين للمنشآت الصناعية الكبيرة للفصل الاول لعام 2023 لمحافظة ديالى نحو (97.6) مقارنة مع الفصل الرابع 2022 بنحو(96.4) بنسبة ارتفاع مقدارها (1.2%) .كما مبين في جدول (3).
2. بلغ الرقم القياسي العام لاسعار المنتجين للمنشآت الصناعية الكبيرة للفصل الثاني لعام 2023 لمحافظة ديالى نحو (96.7) مقارنة مع الفصل الاول 2023 بنحو(97.6) بنسبة انخفاض مقدارها (0.9%) .كما مبين في جدول (4).
3. بلغ الرقم القياسي العام لاسعار المنتجين للمنشآت الصناعية الكبيرة للفصل الثالث لعام 2023 لمحافظة ديالى نحو (102.8) مقارنة مع الفصل الثاني 2023 بنحو(96.7) بنسبة ارتفاع مقدارها (6.3%) .كما مبين في جدول (5).
4. بلغ الرقم القياسي العام لاسعار المنتجين للمنشآت الصناعية الكبيرة للفصل الرابع لعام 2023 لمحافظة ديالى نحو (101.8) مقارنة مع الفصل الثالث 2023 بنحو(102.8) بنسبة انخفاض مقدارها (1.0%) .كما مبين في جدول (6).
5. بلغ الرقم القياسي العام لاسعار المنتجين للمنشآت الصناعية الكبيرة عام 2023 لمحافظة ديالى نحو (99.7) .كما مبين في جدول (7).

9- محافظة صلاح الدين

1. بلغ الرقم القياسي العام لاسعار المنتجين للمنشآت الصناعية الكبيرة للفصل الاول لعام 2023 لمحافظة صلاح الدين نحو (105.7) مقارنة مع الفصل الرابع 2022 بنحو(100.6) بنسبة ارتفاع مقدارها (5.1%) .كما مبين في جدول (3).
2. بلغ الرقم القياسي العام لاسعار المنتجين للمنشآت الصناعية الكبيرة للفصل الثاني لعام 2023 لمحافظة صلاح الدين نحو (99.3) مقارنة مع الفصل الاول 2023 بنحو(105.7) بنسبة انخفاض مقدارها (6.1%) .كما مبين في جدول (4).
3. بلغ الرقم القياسي العام لاسعار المنتجين للمنشآت الصناعية الكبيرة للفصل الثالث لعام 2023 لمحافظة صلاح الدين نحو (96.5) مقارنة مع الفصل الثاني 2023 بنحو(99.3) بنسبة انخفاض مقدارها (2.8%) .كما مبين في جدول (5).
4. بلغ الرقم القياسي العام لاسعار المنتجين للمنشآت الصناعية الكبيرة للفصل الرابع لعام 2023 لمحافظة صلاح الدين نحو (100.6) مقارنة مع الفصل الثالث 2023 بنحو(96.5) بنسبة ارتفاع مقدارها (4.2%) كما مبين في جدول (6).
5. بلغ الرقم القياسي العام لاسعار المنتجين للمنشآت الصناعية الكبيرة عام 2022 لمحافظة صلاح الدين نحو (100.5) كما مبين في جدول (7).

10- محافظة كربلاء :

1. بلغ الرقم القياسي العام لأسعار المنتجين للمنشآت الصناعية الكبيرة للفصل الأول لعام 2023 لمحافظة كربلاء نحو (90.9) مقارنة مع الفصل الرابع 2022 بنحو (99.9) بنسبة انخفاض مقدارها (9.0%) . كما مبين في جدول (3).
2. بلغ الرقم القياسي العام لأسعار المنتجين للمنشآت الصناعية الكبيرة للفصل الثاني لعام 2023 لمحافظة كربلاء نحو (95.8) مقارنة مع الفصل الأول 2023 بنحو (90.9) بنسبة ارتفاع مقدارها (5.4%) . كما مبين في جدول (4).
3. بلغ الرقم القياسي العام لأسعار المنتجين للمنشآت الصناعية الكبيرة للفصل الثالث لعام 2023 لمحافظة كربلاء نحو (98.3) مقارنة مع الفصل الثاني 2023 بنحو (95.8) بنسبة ارتفاع مقدارها (2.6%) . كما مبين في جدول (5).
4. بلغ الرقم القياسي العام لأسعار المنتجين للمنشآت الصناعية الكبيرة للفصل الرابع لعام 2023 لمحافظة كربلاء نحو (108.8) مقارنة مع الفصل الثالث 2023 بنحو (98.3) بنسبة ارتفاع مقدارها (10.7%) . كما مبين في جدول (6).
5. بلغ الرقم القياسي العام لأسعار المنتجين للمنشآت الصناعية الكبيرة عام 2023 لمحافظة كربلاء نحو (98.2) . كما مبين في جدول (7).

11- محافظة القادسية :

1. بلغ الرقم القياسي العام لأسعار المنتجين للمنشآت الصناعية الكبيرة للفصل الأول لعام 2023 لمحافظة القادسية نحو (96.3) مقارنة مع الفصل الرابع 2022 بنحو (100.3) بنسبة انخفاض مقدارها (4.0%) . كما مبين في جدول (3).
2. بلغ الرقم القياسي العام لأسعار المنتجين للمنشآت الصناعية الكبيرة للفصل الثاني لعام 2023 لمحافظة القادسية نحو (99.0) مقارنة مع الفصل الأول 2023 بنحو (96.3) بنسبة ارتفاع مقدارها (2.8%) . كما مبين في جدول (4).
3. بلغ الرقم القياسي العام لأسعار المنتجين للمنشآت الصناعية الكبيرة للفصل الثالث لعام 2023 لمحافظة القادسية نحو (94.9) مقارنة مع الفصل الثاني 2023 بنحو (99.0) بنسبة انخفاض مقدارها (4.1%) . كما مبين في جدول (5).
4. بلغ الرقم القياسي العام لأسعار المنتجين للمنشآت الصناعية الكبيرة للفصل الرابع لعام 2023 لمحافظة القادسية نحو (96.0) مقارنة مع الفصل الثالث 2023 بنحو (94.9) بنسبة ارتفاع مقدارها (1.2%) . كما مبين في جدول (6).
5. بلغ الرقم القياسي العام لأسعار المنتجين للمنشآت الصناعية الكبيرة عام 2023 لمحافظة القادسية نحو (96.6) . كما مبين في جدول (7).

12- محافظة بابل

1. بلغ الرقم القياسي العام لأسعار المنتجين للمنشآت الصناعية الكبيرة للفصل الأول لعام 2023 لمحافظة بابل نحو (99.8) مقارنة مع الفصل الرابع 2022 بنحو (89.5) بنسبة ارتفاع مقدارها (11.5%) . كما مبين في جدول (3).
2. بلغ الرقم القياسي العام لأسعار المنتجين للمنشآت الصناعية الكبيرة للفصل الثاني لعام 2023 لمحافظة بابل نحو (93.1) مقارنة مع الفصل الأول 2023 بنحو (99.8) بنسبة انخفاض مقدارها (6.7%) . كما مبين في جدول (4).
3. بلغ الرقم القياسي العام لأسعار المنتجين للمنشآت الصناعية الكبيرة للفصل الثالث لعام 2023 لمحافظة بابل نحو (106.2) مقارنة مع الفصل الثاني 2023 بنحو (93.1) بنسبة ارتفاع مقدارها (14.1%) . كما مبين في جدول (5).
4. بلغ الرقم القياسي العام لأسعار المنتجين للمنشآت الصناعية الكبيرة للفصل الرابع لعام 2023 لمحافظة بابل نحو (98.3) مقارنة مع الفصل الثالث 2023 بنحو (106.2) بنسبة انخفاض مقدارها (7.4%) . كما مبين في جدول (6).
5. بلغ الرقم القياسي العام لأسعار المنتجين للمنشآت الصناعية الكبيرة عام 2023 لمحافظة بابل نحو (99.3) . كما مبين في جدول (7).

13- محافظة واسط

1. بلغ الرقم القياسي العام لأسعار المنتجين للمنشآت الصناعية الكبيرة للفصل الأول لعام 2023 لمحافظة واسط نحو (90.1) مقارنة مع الفصل الرابع 2022 بنحو (94.9) بنسبة انخفاض مقدارها (5.1%) . كما مبين في جدول (3).
2. بلغ الرقم القياسي العام لأسعار المنتجين للمنشآت الصناعية الكبيرة للفصل الثاني لعام 2023 لمحافظة واسط نحو (100.4) مقارنة مع الفصل الأول 2023 بنحو (90.1) بنسبة ارتفاع مقدارها (11.4%) . كما مبين في جدول (4).
3. بلغ الرقم القياسي العام لأسعار المنتجين للمنشآت الصناعية الكبيرة للفصل الثالث لعام 2023 لمحافظة واسط نحو (105.6) مقارنة مع الفصل الثاني 2023 بنحو (100.4) بنسبة ارتفاع مقدارها (5.2%) . كما مبين في جدول (5).
4. بلغ الرقم القياسي العام لأسعار المنتجين للمنشآت الصناعية الكبيرة للفصل الرابع لعام 2023 لمحافظة واسط نحو (94.2) مقارنة مع الفصل الثالث 32 بنحو (105.6) بنسبة انخفاض مقدارها (10.8%) . كما مبين في جدول (6).
5. بلغ الرقم القياسي العام لأسعار المنتجين للمنشآت الصناعية الكبيرة عام 2023 لمحافظة واسط نحو (97.4) . كما مبين في جدول (7).

14- محافظة النجف :

1. بلغ الرقم القياسي العام لاسعار المنتجين للمنشآت الصناعية الكبيرة للفصل الاول لعام 2023 لمحافظة النجف نحو (100.2) مقارنة مع الفصل الرابع 2022 بنحو(92.6) بنسبة ارتفاع مقدارها (8.2%) .كما مبين في جدول (3).
2. بلغ الرقم القياسي العام لاسعار المنتجين للمنشآت الصناعية الكبيرة للفصل الثاني لعام 2023 لمحافظة النجف نحو (101.3) مقارنة مع الفصل الأول 2023 بنحو(100.2) بنسبة ارتفاع مقدارها (1.1%) .كما مبين في جدول (4).
3. بلغ الرقم القياسي العام لاسعار المنتجين للمنشآت الصناعية الكبيرة للفصل الثالث لعام 2023 لمحافظة النجف نحو (105.6) مقارنة مع الفصل الثاني 2023 بنحو(101.3) بنسبة ارتفاع مقدارها (4.2%) .كما مبين في جدول (5).
4. بلغ الرقم القياسي العام لاسعار المنتجين للمنشآت الصناعية الكبيرة للفصل الرابع لعام 2023 لمحافظة النجف نحو (100.9) مقارنة مع الفصل الثالث 2023 بنحو(105.6) بنسبة انخفاض مقدارها (4.5%) .كما مبين في جدول (6).
5. بلغ الرقم القياسي العام لاسعار المنتجين للمنشآت الصناعية الكبيرة عام 2023 لمحافظة النجف نحو (102.0) .كما مبين في جدول (7).

15- محافظة ذي قار :

1. بلغ الرقم القياسي العام لاسعار المنتجين للمنشآت الصناعية الكبيرة للفصل الاول لعام 2023 لمحافظة ذي قار نحو (94.9) مقارنة مع الفصل الرابع 2022 بنحو(101.0) بنسبة انخفاض مقدارها (6.0%) .كما مبين في جدول (3).
2. بلغ الرقم القياسي العام لاسعار المنتجين للمنشآت الصناعية الكبيرة للفصل الثاني لعام 2023 لمحافظة ذي قار نحو (100.1) مقارنة مع الفصل الأول 2023 بنحو(94.9) بنسبة ارتفاع مقدارها (5.5%) .كما مبين في جدول (4).
3. بلغ الرقم القياسي العام لاسعار المنتجين للمنشآت الصناعية الكبيرة للفصل الثالث لعام 2023 لمحافظة ذي قار نحو (100.0) مقارنة مع الفصل الثاني 2023 بنحو(100.1) بنسبة انخفاض مقدارها (0.1%) .كما مبين في جدول (5).
4. بلغ الرقم القياسي العام لاسعار المنتجين للمنشآت الصناعية الكبيرة للفصل الرابع لعام 2023 لمحافظة ذي قار نحو (104.6) مقارنة مع الفصل الثالث 2023 بنحو(100.0) بنسبة ارتفاع مقدارها (4.6%) .كما مبين في جدول (6).
5. بلغ الرقم القياسي العام لاسعار المنتجين للمنشآت الصناعية الكبيرة عام 2023 لمحافظة ذي قار نحو (99.8) .كما مبين في جدول (7).

16- محافظة ميسان :

1. بلغ الرقم القياسي العام لأسعار المنتجين للمنشآت الصناعية الكبيرة للفصل الأول لعام 2023 لمحافظة ميسان نحو (92.8) مقارنة مع الفصل الرابع 2022 بنحو (82.1) بنسبة ارتفاع مقدارها (13.0%) . كما مبين في جدول (3).
2. بلغ الرقم القياسي العام لأسعار المنتجين للمنشآت الصناعية الكبيرة للفصل الثاني لعام 2023 لمحافظة ميسان نحو (119.7) مقارنة مع الفصل الأول 2023 بنحو (92.8) بنسبة ارتفاع مقدارها (29.0%) . كما مبين في جدول (4).
3. بلغ الرقم القياسي العام لأسعار المنتجين للمنشآت الصناعية الكبيرة للفصل الثالث لعام 2023 لمحافظة ميسان نحو (90.2) مقارنة مع الفصل الثاني 2023 بنحو (119.7) بنسبة انخفاض مقدارها (24.6%) . كما مبين في جدول (5).
4. بلغ الرقم القياسي العام لأسعار المنتجين للمنشآت الصناعية الكبيرة للفصل الرابع لعام 2023 لمحافظة ميسان نحو (96.8) مقارنة مع الفصل الثالث 2023 بنحو (90.2) بنسبة ارتفاع مقدارها (7.3%) . كما مبين في جدول (6).
5. بلغ الرقم القياسي العام لأسعار المنتجين للمنشآت الصناعية الكبيرة عام 2023 لمحافظة ميسان نحو (99.2) . كما مبين في جدول (7).

17- محافظة المثنى :

1. بلغ الرقم القياسي العام لأسعار المنتجين للمنشآت الصناعية الكبيرة للفصل الأول لعام 2023 لمحافظة المثنى نحو (119.8) مقارنة مع الفصل الرابع 2022 بنحو (98.4) بنسبة ارتفاع مقدارها (21.7%) . كما مبين في جدول (3).
2. بلغ الرقم القياسي العام لأسعار المنتجين للمنشآت الصناعية الكبيرة للفصل الثاني لعام 2023 لمحافظة المثنى نحو (109.9) مقارنة مع الفصل الأول 2023 بنحو (119.8) بنسبة بانخفاض مقدارها (8.3%) . كما مبين في جدول (4).
3. بلغ الرقم القياسي العام لأسعار المنتجين للمنشآت الصناعية الكبيرة للفصل الثالث لعام 2023 لمحافظة المثنى نحو (101.5) مقارنة مع الفصل الثاني 2023 بنحو (109.9) بنسبة بانخفاض مقدارها (7.6%) . كما مبين في جدول (5).
4. بلغ الرقم القياسي العام لأسعار المنتجين للمنشآت الصناعية الكبيرة للفصل الرابع لعام 2023 لمحافظة المثنى نحو (95.6) مقارنة مع الفصل الثالث 2023 بنحو (101.5) بنسبة انخفاض مقدارها (5.8%) . كما مبين في جدول (6).
5. بلغ الرقم القياسي العام لأسعار المنتجين للمنشآت الصناعية الكبيرة عام 2023 لمحافظة المثنى نحو (106.3) . كما مبين في جدول (7).

18- محافظة البصرة :

1. بلغ الرقم القياسي العام لاسعار المنتجين للمنشآت الصناعية الكبيرة للفصل الاول لعام 2023 لمحافظة البصرة نحو (99.8) مقارنة مع الفصل الرابع 2022 بنحو(100.0) بنسبة انخفاض مقدارها (0.2%) .كما مبين في جدول (3).
2. بلغ الرقم القياسي العام لاسعار المنتجين للمنشآت الصناعية الكبيرة للفصل الثاني لعام 2023 لمحافظة البصرة نحو (99.8) مقارنة مع الفصل الاول 2023 بنحو(99.8) حافظ على نفس مستوها .كما مبين في جدول (4).
3. بلغ الرقم القياسي العام لاسعار المنتجين للمنشآت الصناعية الكبيرة للفصل الثالث لعام 2023 لمحافظة البصرة نحو (89.4) مقارنة مع الفصل الثاني 2023 بنحو(99.8) بنسبة انخفاض مقدارها (10.4%) .كما مبين في جدول (5).
4. بلغ الرقم القياسي العام لاسعار المنتجين للمنشآت الصناعية الكبيرة للفصل الرابع لعام 2023 لمحافظة البصرة نحو (100.2) مقارنة مع الفصل الثالث 2023 بنحو(89.4) بنسبة ارتفاع مقدارها (12.1%) .كما مبين في جدول (6).
5. بلغ الرقم القياسي العام لاسعار المنتجين للمنشآت الصناعية الكبيرة عام 2023 لمحافظة البصرة نحو (97.2).كما مبين في جدول (7).

جدول (1)

اقسام الصناعة التحويلية حسب التصنيف الصناعي ISIC rev. 4

القسم	الصناعة التحويلية
10	المواد الغذائية
11	صناعة المشروبات
12	صناعة منتجات التبغ
13	صناعة المنسوجات
14	صناعة الملابس الجاهزة
15	صناعة الجلد ومنتجاته
16	صناعة الخشب ومنتجاته الفلين عدا الاثاث
17	صناعة الورق ومنتجاته
18	الطباعة والاستنساخ وسائط الاعلام المسجلة
19	صناعة فحم الكوك والمنتجات النفطية المكررة
20	صناعة المواد والمنتجات الكيميائية
21	صناعة المستحضرات الصيدلانية والكيميائية والدوائية ومنتجات النباتات الطبية
22	صناعة منتجات المطاط واللدائن
23	صناعة منتجات المعادن اللافلزية الاخرى
24	صناعة الفلزات القاعدية (صناعة المنتجات المعدنية الاساسية)
25	صناعة منتجات المعادن المركبة عدا المكائن والمعدات
26	صناعة الحاسبات والمنتجات الالكترونية والبصرية ومكوناتها وصناعة الاجهزة الطبية
27	صناعة الاجهزة الكهربائية
28	صناعة الآلات والمعدات الغير مصنفة في موضع اخر
29	صناعة المركبات ذات المحركات
30	صناعة معدات النقل الاخرى
31	صناعة الاثاث والمنتجات الخشبية غير المصنفة في موضع اخر

جدول (2)

تفاصيل اقسام وانشطة الصناعات حسب لتصنيف الصناعي 4 ISIC rev.

المواد الغذائية	10
تجهيز وحفظ اللحوم ومنتجاتها	1010
تجهيز وحفظ وتعليب الاسماك والمنتجات السمكية	1020
تجهيز وحفظ الفواكه والخضروات	1030
صناعة الزيوت والدهون النباتية والحيوانية	1040
صناعة منتجات الالبان	1050
صناعة طحن الحبوب ومنتجاتها	1061
صناعة النشا ومنتجاته	1062
صناعة منتجات المخابز	1071
صناعة السكر وتكريره	1072
صناعة الكاكاو والشكولاته والحلويات السكرية	1073
صناعة المعكرونة والمنتجات النشوية والمماثلة	1074
صناعة الوجبات والاطباق المعدة	1075
صناعة منتجات غذائية اخرى غير مصنفة في مكان اخر	1079
صناعة الاعلاف الحيوانية المعدة	1080
صناعة المشروبات	11
تقطير المشروبات الروحية وتكريرها وخلطها ونتاج كحول الايثيلي من مواد مخمرة	1101
صناعة الانبذة	1102
صناعة المولت والمشروبات الكحولية المشتقة منه البيرة	1103
صناعة المشروبات غير الكحولية وتعبئة المياه المعدنية	1104
صناعة منتجات التبغ	12
صناعة منتجات التبغ	1200
صناعة المنسوجات	13
صناعة الغزل وتجهيز الالياف النسجية	1311
نسج المنسوجات	1312
اتمام تجهيز المنسوجات	1313

الرقم القياسي لأسعار المنتجين للمنشآت الصناعية الكبيرة PPI في العراق لعام 2023

صناعة الاقمشة واصناف من التيكو والكروشية	1391
صناعة المنسوجات الجاهزة عدا الملابس + خياطة الستائر	1392
صناعة السجاد والبسط	1393
صناعة الحبال والدوبار والشباك	1394
صناعة منسوجات اخرى غير المصنفة في مكان اخر	1399
صناعة الملابس الجاهزة	14
صناعة وتفصيل الملابس الجاهزة عدا الملابس المصنوعة من الفراء	1410
صناعة اصناف الفراء	1420
صناعة الملابس واصناف اخرى من التريكو او الكورشية	1430
صناعة الجلد ومنتجاته	15
صناعة وتهيئة وصناعة الجلود والفراء	1511
صناعة حقائب الامتعة وحقائب اليد والسروج	1512
صناعة الاحذية	1520
صناعة الخشب ومنتجاته الفلين عدا الاثاث	16
نشر ومسح الاخشاب	1610
صناعة رقائق قشرة الخشب وصناعة الخشب المقوى المضغوط والالواح الحبيبية	1621
صناعة منتجات النجارة المستخدمة في التشيد والبناء	1622
صناعة الاوعية الخشبية	1623
صناعة المنتجات الخشبية الاخرى وصناعة منتجات الفلين والقش ومواد الضفر	1629
صناعة الورق ومنتجاته	17
صناعة عجائن الورق والورق المقوى الكارتون	1701
صناعة الورق المقوى المموج والوعية المصنوعة من الورق	1702
صناعة منتجات اخرى من الورق والورق المقوى	1709
الطباعة والاستنساخ وسائط الاعلام المسجلة	18
الطباعة	1811
انشطة الخدمات المتصلة بالطباعة	1812
استنساخ وسائط الاعلام المسجلة	1820
صناعة فحم الكوك والمنتجات النفطية المكررة	19

صناعة منتجات افران الكوك	1910
صناعة منتجات تكرير النفط	1920
صناعة المواد والمنتجات الكيميائية	20
صناعة المواد الكيميائية الاساسية	2011
صناعة الاسمدة والمركبات الازوتية	2012
صناعة اللدائن البلاستيك في اشكالها الاولية وصناعة المطاط التركيبي	2013
صناعة المبيدات الحشرية ومبيدات القوارض والفطريات والمنتجات الكيميائية	2021
صناعة الاصباغ والورنيشات والطلاءات المماثلة واحبار الطباعة	2022
صناعة الصابون والمطهرات ومستحضرات التنظيف والتلميع ومستحضرات التجميل	2023
صناعة منتجات كيميائية اخرى غير مصنفة في مكان اخر	2029
صناعة الالياف والخيوط الاصطناعية	2030
صناعة المستحضرات الصيدلانية والكيميائية والدوائية ومنتجات النباتات الطبية	21
صناعة المستحضرات الصيدلانية والكيميائية والدوائية ومنتجات النباتات الطبية	2100
صناعة منتجات المطاط واللدائن	22
صناعة الاطارات والانابيب المطاطية وتجديد الاسطح الخارجية للاطارات المطاطية	2211
صناعة المنتجات المطاطية الاخرى	2219
صناعة منتجات اللدائن	2220
صناعة منتجات المعادن اللافلزية الاخرى	23
صناعة الزجاج والمنتجات الزجاجية	2310
صناعة المنتجات الخزفية والحرارية	2391
صناعة المنتجات الطفلية والانشائية	2392
صناعة منتجات خزفية اخرى	2393
صناعة الاسمنت والجير والجص	2394
صناعة الاصناف المنتجة من الخرسانة والاسمنت والجص	2395
قطع وتشكيل واثمام تجهيز الاحجار	2396
صناعة المنتجات المعدنية اللافلزية الاخرى غير المصنفة في مكان اخر	2399
صناعة الفلزات القاعدية (صناعة المنتجات المعدنية الاساسية)	24
صناعة الحديد والصلب	2410

صناعة المعادن الثمينة غير الحديد والصلب	2420
سبك الحديد والصلب	2431
سبك المعادن غير الحديدية	2432
صناعة منتجات المعادن المركبة عدا المكائن والمعدات	25
صناعة المنتجات المعدنية الانشائية	2511
صناعة الصهاريج والخزانات والاعوية من المعادن	2512
صناعة مولدات بخار الماء باستثناء مراجل التدفئة المركزية بالمياه الساخنة	2513
صناعة الاسلحة والذخائر	2520
تشكيل المعادن بالطرق والكبس والسبك والدلفنة وميتالورجيا المساحيق	2591
معالجة وطلاء المعادن والعمليات الهندسية الميكانيكية العامة	2592
صناعة ادوات القطع والعدد اليدوية والادوات المعدنية العامة	2593
صناعة منتجات من المعادن المشكلة الاخرى الغير مصنفة في موضع اخر	2599
صناعة الحاسبات والمنتجات الالكترونية والبصرية ومكوناتها وصناعة الاجهزة الطبية	26
صناعة المكونات الالكترونية	2610
صناعة الحاسبات والاجهزة الطرفية	2620
صناعة وسائل الاتصال	2630
صناعة الكترونيات المستهلك اجهزة الاستقبال التلفزيوني والاذاعي واجهزة تسجيل	2640
صناعة الادوات والاجهزة المستخدمة لاغراض القياس والتحقق والاختبار والملاحة	2651
صناعة الساعات بانوعها	2652
صناعة اجهزة الاشعة السنية والاجهزة الطبية	2660
صناعة المعدات والاجهزة البصرية	2670
صناعة الوسائط المغناطيسية والبصرية	2680
صناعة الاجهزة الكهربائية	27
صناعة المحركات والمولدات والمحولات الكهربائية وصناعة اجهزة توزيع الكهرباء	2710
صناعة البطاريات والمركبات	2720
صناعة كابلات بصرية مصنوعة من الالياف	2731

الرقم القياسي لأسعار المنتجين للمنشآت الصناعية الكبيرة PPI في العراق لعام 2023

صناعة الاسلاك الالكترونية والكهربائية والكابلات	2732
صناعة الموصلات الكهربائية	2733
صناعة معدات الاضاءة الكهربائية	2740
صناعة الاجهزة المنزلية	2750
صناعة المعدات الكهربائية الاخرى غير مصنفة في موضع اخر	2790
صناعة الآلات والمعدات الغير مصنفة في موضع اخر	28
صناعة المحركات والتوربينات باستثناء محركات الطائرات والسيارات والدرجات	2811
صناعة المعدات التي تعمل بطاقة الموائع الطاقة السائلة	2812
صناعة المضخات والضواغط والحنفيات والصمامات	2813
صناعة المحامل والتروس واجهزة التعشيق ونقل الحركة	2814
صناعة الافران وافران الصهر ومواقد افران الصهر	2815
صناعة معدات الرفع والمناولة	2816
صناعة الآلات المكتبية ماعدا الحواسيب الآلية والمعدات الطرفية	2817
صناعة الادوات اليدوية التي تدار بمحركات كهربائية	2818
صناعة الآلات ذات الاغراض العامة الاخرى	2819
صناعة الآلات المستخدمة في الزراعة والغابات	2821
صناعة العدد الآلية	2822
صناعة الآلات التي تستعمل في معالجة المعادن الساخنة والسبك الميتالورجيا	2823
صناعة الآلات المستخدمة في المناجم والمحاجر والتشييد	2824
صناعة الآلات تجهز الاغذية والمشروبات والتبغ	2825
صناعة الآلات انتاج النسيج والملبوسات والجلود	2826
صناعة الآلات المتخصصة لاغراض اخرى	2829
صناعة المركبات ذات المحركات	29
صناعة المركبات ذات المحركات	2910
صناعة الابدان اعمل تجهيز العربات للمركبات ذات المحركات وصناعة المركبات	2920
صناعة اجزاء وتوابع ومحركات المركبات ذات المحركات	2930
صناعة معدات النقل الاخرى	30
بناء السفن والهياكل الطافية	3011

الرقم القياسي لأسعار المنتجين للمنشآت الصناعية الكبيرة PPI في العراق لعام 2023

3012	بناء قوارب النزهة والرياضة
3020	صناعة قاطرات السكك الحديدية والنرام والعدادات التي تسير على الخطوط الحديدية
3030	صناعة المركبات الجوية والفضائية والعدادات ذات الصلة
3040	صناعة مركبات القتال العسكرية
3091	صناعة الدراجات النارية الموتوسكلات
3092	صناعة الدراجات العادية ذات العجلتين ومركبات المعوقين
3099	صناعة معدات النقل الاخرى غير المصنفة في موضع اخر
31	صناعة الاثاث والمنتجات الخشبية غير المصنفة في موضع اخر
3100	صناعة الاثاث والمنتجات الخشبية غير المصنفة في موضع اخر

جدول (3)

تقرير الفصل الاول الارقام القياسية لاسعار المنتجين

للمنشآت الصناعية الكبيرة في العراق عام 2023

المحافظة	فصل اول 2023	فصل رابع 2022	نسبة التغير الفصلي %
اربيل	98.5	94.6	4.1
سليمانية	103.6	102.7	0.9
دهوك	102.8	97.5	5.4
اقليم كردستان	101.8	99.5	2.3
نينوى	99.2	100.2	-1.0
كركوك	99.5	100.2	-0.7
صلاح الدين	105.7	100.6	5.1
بغداد	100.3	100.1	0.2
ديالى	97.6	96.4	1.2
الانبار	95.7	99.1	-3.4
محافظات الوسط	98.5	97.8	0.7
بابل	99.8	89.5	11.5
كربلاء	90.9	99.9	-9.0
واسط	90.1	94.9	-5.1
النجف	100.2	92.6	8.2
القادسية	96.3	100.3	-4.0
المثنى	119.8	98.4	21.7
ذي قار	94.9	101.0	-6.0
ميسان	92.8	82.1	13.0
البصرة	99.8	100.0	-0.2
محافظات الجنوب	100.4	95.2	5.5
العراق	100.8	97.7	3.2

جدول (4)

تقرير الفصل الثاني الأرقام القياسية لأسعار المنتجين

للمنشآت الصناعية الكبيرة في العراق عام 2023

المحافظة	فصل فصل ثاني 2023	فصل أول 2023	نسبة التغير الفصلي %
اربيل	103.6	98.5	5.2
سليمانية	98.4	103.6	-5.0
دهوك	96.0	102.8	-6.6
اقليم كردستان	100.0	101.8	-1.8
نينوى	98.7	99.2	-0.5
كركوك	96.2	99.5	-3.3
صلاح الدين	99.3	105.7	-6.1
بغداد	100.1	100.3	-0.2
ديالى	96.7	97.6	-0.9
الانبار	95.4	95.7	-0.3
محافظة الوسط	96.8	98.5	-1.7
بابل	93.1	99.8	-6.7
كربلاء	95.8	90.9	5.4
واسط	100.4	90.1	11.4
النجف	101.3	100.2	1.1
القادسية	99.0	96.3	2.8
المنجى	109.9	119.8	-8.3
ذي قار	100.1	94.9	5.5
ميسان	119.7	92.8	29.0
البصرة	99.8	99.8	0.0
محافظة الجنوب	98.5	100.4	-1.9
العراق	99.1	100.8	-1.7

جدول (5)

تقرير الفصل الثالث الأرقام القياسية لأسعار المنتجين

للمنشآت الصناعية الكبيرة في العراق عام 2023

المحافظة	فصل ثالث 2023	فصل ثاني 2023	نسبة التغير الفصلي %
اربيل	100.1	103.6	-3.4
سليمانية	97.9	98.4	-0.5
دهوك	96.9	96.0	0.9
اقليم كردستان	98.6	100.0	-1.4
نينوى	98.8	98.7	0.1
كركوك	99.6	96.2	3.5
صلاح الدين	96.5	99.3	-2.8
بغداد	102.0	100.1	1.9
ديالى	102.8	96.7	6.3
الانبار	91.0	95.4	-4.6
محافظات الوسط	101.4	96.8	4.8
بابل	106.2	93.1	14.1
كربلاء	98.3	95.8	2.6
واسط	105.6	100.4	5.2
النجف	105.6	101.3	4.2
القادسية	94.9	99.0	-4.1
المتن	101.5	109.9	-7.6
ذي قار	100.0	100.1	-0.1
ميسان	90.2	119.7	-24.6
البصرة	89.4	99.8	-10.4
محافظات الجنوب	97.4	98.5	-1.1
العراق	98.5	99.1	-0.6

جدول (6)

تقرير الفصل الرابع الأرقام القياسية لأسعار المنتجين

للمنشآت الصناعية الكبيرة في العراق عام 2023

المحافظة	فصل الرابع 2023	فصل الثالث 2023	نسبة التغير الفصلي %
اربيل	94.9	100.1	-5.2
سليمانية	98.1	97.9	0.2
دهوك	98.7	96.9	1.9
اقليم كردستان	97.1	98.6	-1.5
نينوى	101.3	98.8	2.5
كركوك	98.9	99.6	-0.7
صلاح الدين	100.6	96.5	4.2
بغداد	99.6	102.0	-2.4
ديالى	101.8	102.8	-1.0
الانبار	111.3	91.0	22.3
محافظة الوسط	101.1	101.4	-0.3
بابل	98.3	106.2	-7.4
كربلاء	108.8	98.3	10.7
واسط	94.2	105.6	-10.8
النجف	100.9	105.6	-4.5
القادسية	96.0	94.9	1.2
المتن	95.6	101.5	-5.8
ذي قار	104.6	100.0	4.6
ميسان	96.8	90.2	7.3
البصرة	100.2	89.4	12.1
محافظة الجنوب	99.1	97.4	1.7
العراق	98.6	98.5	0.1

جدول (7)

تقرير الأرقام القياسية لأسعار المنتجين

للمنشآت الصناعية الكبيرة في العراق عام 2023 (السنوي)

المحافظة	عام 2023
اربيل	99.2
سليمانية	99.5
دهوك	98.6
اقليم كردستان	99.4
نينوى	99.5
كركوك	98.6
صلاح الدين	100.5
بغداد	100.5
ديالى	99.7
الانبار	98.1
محافظات الوسط	99.4
بابل	99.3
كربلاء	98.2
واسط	97.4
النجف	102.0
القادسية	96.6
المنثى	106.3
ذي قار	99.8
ميسان	99.2
البصرة	97.2
محافظات الجنوب	98.8
العراق	99.2

جدول (8)

تقرير الفصل الاول الارقام القياسية لاسعار المنتجين

القسم 10 صناعة المواد الغذائية عام 2023

المحافظة	فصل اول 2023	فصل رابع 2022	نسبة التغير الفصلي %
اربيل	97.1	99.6	-2.5
سليمانية	99.6	103.3	-3.6
دهوك	102.4	96.8	5.8
اقليم كردستان	99.7	99.9	-0.2
نينوى	96.9	101.5	-4.5
كركوك	95.5	95.4	0.1
صلاح الدين	100.0	102.8	-2.7
بغداد	105.4	101.3	4.0
ديالى	88.4	99.4	-11.1
الانبار	79.6	98.1	-18.9
محافظة الوسط	94.3	99.7	-5.4
بابل	99.6	87.1	14.4
كربلاء	85.5	99.8	-14.3
واسط	67.0	123.2	-45.6
النجف	100.0	100.0	0.0
القادسية	100.4	100.2	0.2
المنثى	83.4	96.9	-13.9
ذي قار	75.3	100.0	-24.7
ميسان	92.4	81.0	14.1
البصرة	96.2	100.0	-3.8
محافظة الجنوب	88.9	98.7	-9.9
العراق	92.5	99.2	-6.8

جدول (9)

تقرير الفصل الثاني الأرقام القياسية لأسعار المنتجين

القسم 10 صناعة المواد الغذائية عام 2023

المحافظة	فصل ثاني 2023	فصل أول 2023	نسبة التغير الفصلي %
اربيل	96.0	97.1	-1.1
سليمانية	98.6	99.6	-1.0
دهوك	93.7	102.4	-8.5
اقليم كردستان	96.1	99.7	-3.6
نينوى	87.6	96.9	-9.6
كركوك	88.9	95.5	-6.9
صلاح الدين	100.0	100.0	0.0
بغداد	99.2	105.4	-5.9
ديالى	79.6	88.4	-10.0
الانبار	90.0	79.6	13.1
محافظات الوسط	90.9	94.3	-3.6
بابل	91.4	99.6	-8.2
كربلاء	94.1	85.5	10.1
واسط	91.4	67.0	36.4
النجف	100.0	100.0	0.0
القادسية	85.4	100.4	-14.9
المنثى	78.9	83.4	-5.4
ذي قار	100.0	75.3	32.8
ميسان	82.7	92.4	-10.5
البصرة	92.7	96.2	-3.6
محافظات الجنوب	90.8	88.9	2.1
العراق	91.7	92.5	-0.9

جدول (10)

تقرير الفصل الثالث الأرقام القياسية لأسعار المنتجين

القسم 10 صناعة المواد الغذائية عام 2023

المحافظة	فصل ثالث 2023	فصل ثاني 2023	نسبة التغير الفصلي %
اربيل	96.5	96.0	0.5
سليمانية	95.5	98.6	-3.1
دهوك	102.5	93.7	9.4
اقليم كردستان	98.2	96.1	2.2
نينوى	98.4	87.6	12.3
كركوك	98.9	88.9	11.2
صلاح الدين	80.5	100.0	-19.5
بغداد	102.1	99.2	2.9
ديالى	106.9	79.6	34.3
الانبار	97.8	90.0	8.7
محافظات الوسط	97.4	90.9	7.2
بابل	108.0	91.4	18.2
كربلاء	98.1	94.1	4.3
واسط	110.4	91.4	20.8
النجف	103.7	100.0	3.7
القادسية	77.9	85.4	-8.8
المنثى	110.2	78.9	39.7
ذي قار	100.0	100.0	0.0
ميسان	96.8	82.7	17.0
البصرة	97.7	92.7	5.4
محافظات الجنوب	100.3	90.8	10.5
العراق	99.0	91.7	8.0

جدول (11)

تقرير الفصل الرابع الأرقام القياسية لأسعار المنتجين

القسم 10 صناعة المواد الغذائية عام 2023

المحافظة	فصل الرابع 2023	فصل الثالث 2023	نسبة التغير الفصلي %
اربيل	96.3	96.5	-0.2
سليمانية	100.7	95.5	5.4
دهوك	92.8	102.5	-9.5
اقليم كردستان	96.6	98.2	-1.6
نينوى	104.0	98.4	5.7
كركوك	94.5	98.9	-4.4
صلاح الدين	114.5	80.5	42.2
بغداد	100.4	102.1	-1.7
ديالى	113.1	106.9	5.8
الانبار	109.6	97.8	12.1
محافظات الوسط	106.0	97.4	8.8
بابل	98.0	108.0	-9.3
كربلاء	112.9	98.1	15.1
واسط	102.6	110.4	-7.1
النجف	105.4	103.7	1.6
القادسية	103.9	77.9	33.4
المتنى	104.2	110.2	-5.4
ذي قار	111.7	100.0	11.7
ميسان	127.3	96.8	31.5
البصرة	107.5	97.7	10.0
محافظات الجنوب	108.2	100.3	7.9
العراق	105.5	99.0	6.6

جدول (12)

تقرير الأرقام القياسية لأسعار المنتجين

القسم 10 صناعة المواد الغذائية عام 2023 (السنوي)

المحافظة	عام 2023
اربيل	96.5
سليمانية	98.6
دهوك	97.7
اقليم كردستان	97.6
نينوى	96.5
كركوك	94.3
صلاح الدين	98.0
بغداد	101.7
ديالى	96.0
الانبار	93.6
محافظة الوسط	97.0
بابل	99.1
كربلاء	97.2
واسط	91.3
النجف	102.2
القادسية	91.3
المتن	93.2
ذي قار	95.8
ميسان	98.5
البصرة	98.4
محافظة الجنوب	96.7
العراق	97.0

جدول (13)

تقرير الفصل الاول الارقام القياسية لاسعار المنتجين

القسم 11 صناعة المشروبات عام 2023

المحافظة	فصل اول 2023	فصل رابع 2022	نسبة التغير الفصلي %
اربيل	101.4	102.3	-0.9
سليمانية	98.5	98.7	-0.2
دهوك	99.1	100.0	-0.9
اقليم كردستان	99.7	100.4	-0.7
نينوى	-	-	-
كركوك	97.7	94.3	3.6
صلاح الدين	-	-	-
بغداد	100.1	100.2	-0.1
ديالى	100.0	100.0	0.0
الانبار	105.0	100.0	5.0
محافظات الوسط	100.9	98.2	2.7
بابل	100.3	98.7	1.6
كربلاء	-	-	-
واسط	-	-	-
النجف	-	-	-
القادسية	101.2	102.6	-1.4
المتنى	-	-	-
ذي قار	102.8	116.0	-11.4
ميسان	-	-	-
البصرة	100.0	100.0	0.0
محافظات الجنوب	101.1	104.3	-3.1
العراق	100.6	91.9	9.5

جدول (14)

تقرير الفصل الثاني الأرقام القياسية لأسعار المنتجين

القسم 11 صناعة المشروبات عام 2023

المحافظة	فصل ثاني 2023	فصل أول 2023	نسبة التغير الفصلي %
اربيل	117.6	101.4	16.0
سليمانية	100.0	98.5	1.5
دهوك	101.3	99.1	2.2
اقليم كردستان	106.3	99.7	6.6
نينوى	-	-	-
كركوك	93.5	97.7	-4.3
صلاح الدين	-	-	-
بغداد	100.4	100.1	0.3
ديالى	100.0	100.0	0.0
الانبار	100.0	105.0	-4.8
محافظة الوسط	98.0	100.9	-2.9
بابل	100.3	100.3	0.0
كربلاء	-	-	-
واسط	-	-	-
النجف	-	-	-
القادسية	101.3	101.2	0.1
المتن	-	-	-
ذي قار	100.0	102.8	-2.7
ميسان	-	-	-
البصرة	100.0	100.0	0.0
محافظة الجنوب	100.4	101.1	-0.7
العراق	92.1	100.6	-8.4

جدول (15)

تقرير الفصل الثالث الأرقام القياسية لأسعار المنتجين

القسم 11 صناعة المشروبات عام 2023

المحافظة	فصل ثالث 2023	فصل ثاني 2023	نسبة التغير الفصلي %
أربيل	97.7	117.6	-16.9
سليمانية	96.3	100.0	-3.7
دهوك	106.8	101.3	5.4
اقليم كردستان	100.3	106.3	-5.6
نينوى	-	-	-
كركوك	99.9	93.5	6.8
صلاح الدين	-	-	-
بغداد	104.8	100.4	4.4
ديالى	91.7	100.0	-8.3
الانبار	89.0	100.0	-11.0
محافظة الوسط	97.9	98.0	-0.1
بابل	99.6	100.3	-0.7
كربلاء	-	-	-
واسط	-	-	-
النجف	-	-	-
القادسية	103.0	101.3	1.7
المنثى	-	-	-
ذي قار	100.0	100.0	0.0
ميسان	-	-	-
البصرة	100.0	100.0	0.0
محافظة الجنوب	100.6	100.4	0.2
العراق	89.7	92.1	-2.6

جدول (16)

تقرير الفصل الرابع الأرقام القياسية لأسعار المنتجين

القسم 11 صناعة المشروبات عام 2023

المحافظة	فصل الرابع 2023	فصل الثالث 2023	نسبة التغير الفصلي %
اربيل	89.7	97.7	-8.2
سليمانية	100.5	96.3	4.4
دهوك	94.7	106.8	-11.3
اقليم كردستان	95.0	100.3	-5.3
نينوى	-	-	-
كركوك	98.3	99.9	-1.6
صلاح الدين	-	-	-
بغداد	98.9	104.8	-5.6
ديالى	100.0	91.7	9.1
الانبار	100.0	89.0	12.4
محافظات الوسط	99.0	97.9	1.1
بابل	100.0	99.6	0.4
كربلاء	-	-	-
واسط	-	-	-
النجف	-	-	-
القادسية	100.0	103.0	-2.9
المنثى	-	-	-
ذي قار	103.4	100.0	3.4
ميسان	-	-	-
البصرة	92.6	100.0	-7.4
محافظات الجنوب	99.0	100.6	-1.6
العراق	88.0	89.7	-1.9

جدول (17)

تقرير الأرقام القياسية لأسعار المنتجين

القسم 11 صناعة المشروبات عام 2023 (السنوي)

المحافظة	عام 2023
اربيل	101.1
سليمانية	98.8
دهوك	100.4
اقليم كردستان	100.2
نينوى	-
كركوك	97.3
صلاح الدين	-
بغداد	101.0
ديالى	97.8
الانبار	98.3
محافظات الوسط	98.9
بابل	100.0
كربلاء	-
واسط	-
النجف	-
القادسية	101.4
المتنى	-
ذي قار	101.5
ميسان	-
البصرة	98.1
محافظات الجنوب	100.3
العراق	92.5

جدول (18)

تقرير الفصل الاول الارقام القياسية لاسعار المنتجين

القسم 12 صناعة منتجات التبغ عام 2023

المحافظة	فصل اول 2023	فصل رابع 2022	نسبة التغير الفصلي %
اربيل	-	-	-
سليمانية	100.0	108.1	-7.5
دهوك	-	-	-
اقليم كردستان	100.0	108.1	-7.5
نينوى	-	-	-
كركوك	-	-	-
صلاح الدين	-	-	-
بغداد	-	-	-
ديالى	-	-	-
الانبار	-	-	-
محافظات الوسط	-	-	-
بابل	-	-	-
كربلاء	-	-	-
واسط	-	-	-
النجف	-	-	-
القادسية	-	-	-
المنثى	-	-	-
ذي قار	-	-	-
ميسان	-	-	-
البصرة	-	-	-
محافظات الجنوب	-	-	-
العراق	100.0	108.1	-7.5

جدول (19)

تقرير الفصل الثاني الأرقام القياسية لأسعار المنتجين

القسم 12 صناعة منتجات التبغ عام 2023

المحافظة	فصل ثاني 2023	فصل أول 2023	نسبة التغير الفصلي %
اربيل	-	-	-
سليمانية	93.8	100.0	-6.2
دهوك	-	-	-
اقليم كردستان	93.8	100.0	-6.2
نينوى	-	-	-
كركوك	-	-	-
صلاح الدين	-	-	-
بغداد	-	-	-
ديالى	-	-	-
الأنبار	-	-	-
محافظات الوسط	-	-	-
بابل	-	-	-
كربلاء	-	-	-
واسط	-	-	-
النجف	-	-	-
القادسية	-	-	-
المتن	-	-	-
ذي قار	-	-	-
ميسان	-	-	-
البصرة	-	-	-
محافظات الجنوب	-	-	-
العراق	93.8	100.0	-6.2

جدول (20)

تقرير الفصل الثالث الأرقام القياسية لأسعار المنتجين

القسم 12 صناعة منتجات التبغ عام 2023

المحافظة	فصل ثالث 2023	فصل ثاني 2023	نسبة التغير الفصلي %
اربيل	-	-	-
سليمانية	100.0	93.8	6.6
دهوك	-	-	-
اقليم كردستان	100.0	93.8	6.6
نينوى	-	-	-
كركوك	-	-	-
صلاح الدين	-	-	-
بغداد	-	-	-
ديالى	-	-	-
الانبار	-	-	-
محافظات الوسط	-	-	-
بابل	-	-	-
كربلاء	-	-	-
واسط	-	-	-
النجف	-	-	-
القادسية	-	-	-
المتنى	-	-	-
ذي قار	-	-	-
ميسان	-	-	-
البصرة	-	-	-
محافظات الجنوب	-	-	-
العراق	100.0	93.8	6.6

جدول (21)

تقرير الفصل الرابع الأرقام القياسية لأسعار المنتجين

القسم 12 صناعة منتجات التبغ عام 2023

المحافظة	فصل الرابع 2023	فصل الثالث 2023	نسبة التغير الفصلي %
اربيل	-	-	-
سليمانية	100.0	100.0	0.0
دهوك	-	-	-
اقليم كردستان	100.0	100.0	0.0
نينوى	-	-	-
كركوك	-	-	-
صلاح الدين	-	-	-
بغداد	-	-	-
ديالى	-	-	-
الانبار	-	-	-
محافظات الوسط	-	-	-
بابل	-	-	-
كربلاء	-	-	-
واسط	-	-	-
النجف	-	-	-
القادسية	-	-	-
المتن	-	-	-
ذي قار	-	-	-
ميسان	-	-	-
البصرة	-	-	-
محافظات الجنوب	-	-	-
العراق	100.0	100.0	0.0

جدول (22)

تقرير الأرقام القياسية لأسعار المنتجين
القسم 12 صناعة منتجات التبغ عام 2023 (السنوي)

المحافظة	عام 2023
اربيل	-
سليمانية	98.4
دهوك	-
اقليم كردستان	98.4
نينوى	-
كركوك	-
صلاح الدين	-
بغداد	-
ديالى	-
الانبار	-
محافظات الوسط	-
بابل	-
كربلاء	-
واسط	-
النجف	-
القادسية	-
المتنى	-
ذي قار	-
ميسان	-
البصرة	-
محافظات الجنوب	-
العراق	98.4

جدول (23)

تقرير الفصل الاول الارقام القياسية لاسعار المنتجين

القسم 13 صناعة المنسوجات عام 2023

المحافظة	فصل اول 2023	فصل رابع 2022	نسبة التغير الفصلي %
اربيل	101.9	95.9	6.3
سليمانية	101.1	98.5	2.6
دهوك	-	-	-
اقليم كردستان	101.5	97.2	4.4
نينوى	79.9	100.0	-20.1
كركوك	-	-	-
صلاح الدين	-	-	-
بغداد	98.9	102.0	-3.0
ديالى	-	-	-
الانبار	-	-	-
محافظات الوسط	89.4	101.0	-11.5
بابل	-	-	-
كربلاء	-	-	-
واسط	-	-	-
النجف	-	-	-
القادسية	-	-	-
المتن	-	-	-
ذي قار	-	-	-
ميسان	-	-	-
البصرة	-	-	-
محافظات الجنوب	-	-	-
العراق	95.4	99.1	-3.7

جدول (24)

تقرير الفصل الثاني الأرقام القياسية لأسعار المنتجين

القسم 13 صناعة المنسوجات عام 2023

المحافظة	فصل ثاني 2023	فصل اول 2023	نسبة التغير الفصلي %
اربيل	100.0	101.9	-1.9
سليمانية	92.1	101.1	-8.9
دهوك	-	-	-
اقليم كردستان	96.1	101.5	-5.3
نينوى	54.3	79.9	-32.1
كركوك	-	-	-
صلاح الدين	-	-	-
بغداد	99.3	98.9	0.4
ديالى	-	-	-
الانبار	-	-	-
محافظات الوسط	76.8	89.4	-14.1
بابل	-	-	-
كربلاء	-	-	-
واسط	-	-	-
النجف	-	-	-
القادسية	-	-	-
المتنى	-	-	-
ذي قار	-	-	-
ميسان	-	-	-
البصرة	-	-	-
محافظات الجنوب	-	-	-
العراق	86.4	95.4	-9.4

جدول (25)

تقرير الفصل الثالث الأرقام القياسية لأسعار المنتجين

القسم 13 صناعة المنسوجات عام 2023

المحافظة	فصل ثالث 2023	فصل ثاني 2023	نسبة التغير الفصلي %
اربيل	142.9	100.0	42.9
سليمانية	100.0	92.1	8.6
دهوك	-	-	-
اقليم كردستان	121.5	96.1	26.4
نينوى	66.6	54.3	22.7
كركوك	-	-	-
صلاح الدين	-	-	-
بغداد	100.7	99.3	1.4
ديالى	-	-	-
الانبار	-	-	-
محافظات الوسط	83.6	76.8	8.9
بابل	-	-	-
كربلاء	-	-	-
واسط	-	-	-
النجف	-	-	-
القادسية	-	-	-
المثنى	-	-	-
ذي قار	-	-	-
ميسان	-	-	-
البصرة	-	-	-
محافظات الجنوب	-	-	-
العراق	102.6	86.4	18.8

جدول (26)

تقرير الفصل الرابع الأرقام القياسية لأسعار المنتجين

القسم 13 صناعة المنسوجات عام 2023

المحافظة	فصل الرابع 2023	فصل الثالث 2023	نسبة التغير الفصلي %
اربيل	93.9	142.9	-34.3
سليمانية	100.0	100.0	0.0
دهوك	-	-	-
اقليم كردستان	96.9	121.5	-20.2
نينوى	100.4	66.6	50.8
كركوك	-	-	-
صلاح الدين	-	-	-
بغداد	99.7	100.7	-1.0
ديالى	-	-	-
الانبار	-	-	-
محافظات الوسط	100.1	83.6	19.7
بابل	-	-	-
كربلاء	-	-	-
واسط	-	-	-
النجف	-	-	-
القادسية	-	-	-
المتنى	-	-	-
ذي قار	-	-	-
ميسان	-	-	-
البصرة	-	-	-
محافظات الجنوب	-	-	-
العراق	98.5	102.6	-4.0

جدول (27)

تقرير الأرقام القياسية لأسعار المنتجين
القسم 13 صناعة المنسوجات عام 2023 (السنوي)

المحافظة	عام 2023
اربيل	108.2
سليمانية	98.2
دهوك	-
اقليم كردستان	103.5
نينوى	73.4
كركوك	-
صلاح الدين	-
بغداد	99.6
ديالى	-
الانبار	-
محافظة الوسط	87.1
بابل	-
كربلاء	-
واسط	-
النجف	-
القادسية	-
المتنى	-
ذي قار	-
ميسان	-
البصرة	-
محافظة الجنوب	-
العراق	95.5

جدول (28)

تقرير الفصل الاول الارقام القياسية لاسعار المنتجين

القسم 14 صناعة الملابس الجاهزة عام 2023

المحافظة	فصل اول 2023	فصل رابع 2022	نسبة التغير الفصلي %
اربيل	-	-	-
سليمانية	-	-	-
دهوك	-	-	-
اقليم كردستان	-	-	-
نينوى	100.0	83.4	19.9
كركوك	-	-	-
صلاح الدين	-	-	-
بغداد	-	-	-
ديالى	-	-	-
الانبار	-	-	-
محافظات الوسط	100.0	83.4	19.9
بابل	-	-	-
كربلاء	-	-	-
واسط	-	-	-
النجف	-	-	-
القادسية	-	-	-
المتنى	-	-	-
ذي قار	-	-	-
ميسان	-	-	-
البصرة	-	-	-
محافظات الجنوب	-	-	-
العراق	100.0	83.4	19.9

جدول (29)

تقرير الفصل الثاني الأرقام القياسية لأسعار المنتجين

القسم 14 صناعة الملابس الجاهزة عام 2023

المحافظة	فصل ثاني 2023	فصل أول 2023	نسبة التغير الفصلي %
اربيل	-	-	-
سليمانية	-	-	-
دهوك	-	-	-
اقليم كردستان	-	-	-
نينوى	100.0	100.0	0.0
كركوك	-	-	-
صلاح الدين	-	-	-
بغداد	-	-	-
ديالى	-	-	-
الانبار	-	-	-
محافظات الوسط	100.0	100.0	0.0
بابل	-	-	-
كربلاء	-	-	-
واسط	-	-	-
النجف	-	-	-
القادسية	-	-	-
المتن	-	-	-
ذي قار	-	-	-
ميسان	-	-	-
البصرة	-	-	-
محافظات الجنوب	-	-	-
العراق	100.0	100.0	0.0

جدول (30)

تقرير الفصل الثالث الأرقام القياسية لأسعار المنتجين

القسم 14 صناعة الملابس الجاهزة عام 2023

المحافظة	فصل ثالث 2023	فصل ثاني 2023	نسبة التغير الفصلي %
اربيل	-	-	-
سليمانية	-	-	-
دهوك	-	-	-
اقليم كردستان	-	-	-
نينوى	100.0	100.0	0.0
كركوك	-	-	-
صلاح الدين	-	-	-
بغداد	-	-	-
ديالى	-	-	-
الانبار	-	-	-
محافظات الوسط	100.0	100.0	0.0
بابل	-	-	-
كربلاء	-	-	-
واسط	-	-	-
النجف	-	-	-
القادسية	-	-	-
المنثى	-	-	-
ذي قار	-	-	-
ميسان	-	-	-
البصرة	-	-	-
محافظات الجنوب	-	-	-
العراق	100.0	100.0	0.0

جدول (31)

تقرير الفصل الرابع الأرقام القياسية لأسعار المنتجين

القسم 14 صناعة الملابس الجاهزة عام 2023

المحافظة	فصل الرابع 2023	فصل الثالث 2023	نسبة التغير الفصلي %
اربيل	-	-	-
سليمانية	-	-	-
دهوك	-	-	-
اقليم كردستان	-	-	-
نينوى	100.0	100.0	0.0
كركوك	-	-	-
صلاح الدين	-	-	-
بغداد	-	-	-
ديالى	-	-	-
الانبار	-	-	-
محافظات الوسط	100.0	100.0	0.0
بابل	-	-	-
كربلاء	-	-	-
واسط	-	-	-
النجف	-	-	-
القادسية	-	-	-
المنى	-	-	-
ذي قار	-	-	-
ميسان	-	-	-
البصرة	-	-	-
محافظات الجنوب	-	-	-
العراق	100.0	100.0	0.0

جدول (32)

تقرير الأرقام القياسية لأسعار المنتجين

القسم 14 صناعة الملابس الجاهزة عام 2023 (السنوي)

المحافظة	عام 2023
اربيل	-
سليمانية	-
دهوك	-
اقليم كردستان	-
نينوى	100.0
كركوك	-
صلاح الدين	-
بغداد	-
ديالى	-
الانبار	-
محافظات الوسط	100.0
بابل	-
كربلاء	-
واسط	-
النجف	-
القادسية	-
المتنى	-
ذي قار	-
ميسان	-
البصرة	-
محافظات الجنوب	-
العراق	100.0

جدول (33)

تقرير الفصل الاول الارقام القياسية لاسعار المنتجين

القسم 15 صناعة الجلد ومنتجاته عام 2023

المحافظة	فصل اول 2023	فصل رابع 2022	نسبة التغير الفصلي %
اربيل	-	-	-
سليمانية	-	-	-
دهوك	-	-	-
اقليم كردستان	-	-	-
نينوى	-	-	-
كركوك	-	-	-
صلاح الدين	-	-	-
بغداد	98.8	114.2	-13.5
ديالى	-	-	-
الانبار	-	-	-
محافظات الوسط	98.8	114.2	-13.5
بابل	-	-	-
كربلاء	-	-	-
واسط	-	-	-
النجف	-	-	-
القادسية	-	-	-
المتنى	-	-	-
ذي قار	-	-	-
ميسان	-	-	-
البصرة	-	-	-
محافظات الجنوب	-	-	-
العراق	98.8	114.2	-13.5

جدول (34)

تقرير الفصل الثاني الأرقام القياسية لأسعار المنتجين

القسم 15 صناعة الجلد ومنتجاته عام 2023

المحافظة	فصل ثاني 2023	فصل أول 2023	نسبة التغير الفصلي %
اربيل	-	-	-
سليمانية	-	-	-
دهوك	-	-	-
اقليم كردستان	-	-	-
نينوى	-	-	-
كركوك	-	-	-
صلاح الدين	-	-	-
بغداد	85.3	98.8	-13.7
ديالى	-	-	-
الانبار	-	-	-
محافظة الوسط	85.3	98.8	-13.7
بابل	-	-	-
كربلاء	-	-	-
واسط	-	-	-
النجف	-	-	-
القادسية	-	-	-
المتن	-	-	-
ذي قار	-	-	-
ميسان	-	-	-
البصرة	-	-	-
محافظة الجنوب	-	-	-
العراق	85.3	98.8	-13.7

جدول (35)

تقرير الفصل الثالث الأرقام القياسية لأسعار المنتجين

القسم 15 صناعة الجلد ومنتجاته عام 2023

المحافظة	فصل ثالث 2023	فصل ثاني 2023	نسبة التغير الفصلي %
اربيل	-	-	-
سليمانية	-	-	-
دهوك	-	-	-
اقليم كردستان	-	-	-
نينوى	-	-	-
كركوك	-	-	-
صلاح الدين	-	-	-
بغداد	114.9	85.3	34.7
ديالى	-	-	-
الانبار	-	-	-
محافظات الوسط	114.9	85.3	34.7
بابل	-	-	-
كربلاء	-	-	-
واسط	-	-	-
النجف	-	-	-
القادسية	-	-	-
المتنى	-	-	-
ذي قار	-	-	-
ميسان	-	-	-
البصرة	-	-	-
محافظات الجنوب	-	-	-
العراق	114.9	85.3	34.7

جدول (36)

تقرير الفصل الرابع الأرقام القياسية لأسعار المنتجين

القسم 15 صناعة الجلد ومنتجاته عام 2023

المحافظة	فصل الرابع 2023	فصل الثالث 2023	نسبة التغير الفصلي %
اربيل	-	-	-
سليمانية	-	-	-
دهوك	-	-	-
اقليم كردستان	-	-	-
نينوى	-	-	-
كركوك	-	-	-
صلاح الدين	-	-	-
بغداد	94.6	114.9	-17.7
ديالى	-	-	-
الانبار	-	-	-
محافظات الوسط	94.6	114.9	-17.7
بابل	-	-	-
كربلاء	-	-	-
واسط	-	-	-
النجف	-	-	-
القادسية	-	-	-
المتنى	-	-	-
ذي قار	-	-	-
ميسان	-	-	-
البصرة	-	-	-
محافظات الجنوب	-	-	-
العراق	94.6	114.9	-17.7

جدول (37)

تقرير الأرقام القياسية لأسعار المنتجين

القسم 15 صناعة الجلد ومنتجاته عام 2023 (السنوي)

المحافظة	عام 2023
اربيل	-
سليمانية	-
دهوك	-
اقليم كردستان	-
نينوى	-
كركوك	-
صلاح الدين	-
بغداد	97.8
ديالى	-
الانبار	-
محافظات الوسط	97.8
بابل	-
كربلاء	-
واسط	-
النجف	-
القادسية	-
المتن	-
ذي قار	-
ميسان	-
البصرة	-
محافظات الجنوب	-
العراق	97.8

جدول (38)

تقرير الفصل الاول الارقام القياسية لاسعار المنتجين

القسم 16 صناعة الخشب ومنتجاته الفلين عدا الاثاث عام 2023

المحافظة	فصل اول 2023	فصل رابع 2022	نسبة التغير الفصلي %
اربيل	98.6	99.3	-0.7
سليمانية	100.0	108.1	-7.5
دهوك	-	-	-
اقليم كردستان	99.3	103.7	-4.2
نينوى	-	-	-
كركوك	-	-	-
صلاح الدين	-	-	-
بغداد	100.0	100.0	0.0
ديالى	-	-	-
الانبار	-	-	-
محافظات الوسط	100.0	100.0	0.0
بابل	-	-	-
كربلاء	-	-	-
واسط	-	-	-
النجف	-	-	-
القادسية	-	-	-
المنشى	-	-	-
ذي قار	-	-	-
ميسان	-	-	-
البصرة	-	-	-
محافظات الجنوب	-	-	-
العراق	99.5	102.5	-2.9

جدول (39)

تقرير الفصل الثاني الأرقام القياسية لأسعار المنتجين القسم 16 صناعة الخشب

ومنتجاته الفلين عدا الاثاث عام 2023

المحافظة	فصل ثاني 2023	فصل اول 2023	نسبة التغير الفصلي %
اربيل	103.4	98.6	4.8
سليمانية	93.8	100.0	-6.2
دهوك	-	-	-
اقليم كردستان	98.6	99.3	-0.7
نينوى	-	-	-
كركوك	-	-	-
صلاح الدين	-	-	-
بغداد	100.0	100.0	0.0
ديالى	-	-	-
الانبار	-	-	-
محافظات الوسط	100.0	100.0	0.0
بابل	-	-	-
كربلاء	-	-	-
واسط	-	-	-
النجف	-	-	-
القادسية	-	-	-
المتن	-	-	-
ذي قار	-	-	-
ميسان	-	-	-
البصرة	-	-	-
محافظات الجنوب	-	-	-
العراق	99.1	99.5	-0.4

جدول (40)

تقرير الفصل الثالث الأرقام القياسية لأسعار المنتجين القسم 16 صناعة الخشب

ومنتجاته الفلين عدا الاثاث عام 2023

المحافظة	فصل ثالث 2023	فصل ثاني 2023	نسبة التغير الفصلي %
اربيل	104.4	103.4	1.0
سليمانية	100.0	93.8	6.6
دهوك	-	-	-
اقليم كردستان	102.2	98.6	3.7
نينوى	-	-	-
كركوك	-	-	-
صلاح الدين	-	-	-
بغداد	93.5	100.0	-6.5
ديالى	-	-	-
الانبار	-	-	-
محافظة الوسط	93.5	100.0	-6.5
بابل	-	-	-
كربلاء	-	-	-
واسط	-	-	-
النجف	-	-	-
القادسية	-	-	-
المتنى	-	-	-
ذي قار	-	-	-
ميسان	-	-	-
البصرة	-	-	-
محافظة الجنوب	-	-	-
العراق	99.3	99.1	0.2

جدول (41)

تقرير الفصل الرابع الأرقام القياسية لأسعار المنتجين القسم 16 صناعة الخشب

ومنتجاته الفلين عدا الاثاث عام 2023

المحافظة	فصل الرابع 2023	فصل الثالث 2023	نسبة التغير الفصلي %
اربيل	95.8	104.4	-8.2
سليمانية	100.0	100.0	0.0
دهوك	-	-	-
اقليم كردستان	97.9	102.2	-4.2
نينوى	-	-	-
كركوك	-	-	-
صلاح الدين	-	-	-
بغداد	108.6	93.5	16.2
ديالى	-	-	-
الانبار	-	-	-
محافظات الوسط	108.6	93.5	16.2
بابل	-	-	-
كربلاء	-	-	-
واسط	-	-	-
النجف	-	-	-
القادسية	-	-	-
المتنى	-	-	-
ذي قار	-	-	-
ميسان	-	-	-
البصرة	-	-	-
محافظات الجنوب	-	-	-
العراق	101.5	99.3	2.2

جدول (42)

تقرير الأرقام القياسية لأسعار المنتجين القسم 16 صناعة الخشب
ومنتجاته الفلين عدا الأثاث عام 2023 (السنوي)

المحافظة	عام 2023
اربيل	100.5
سليمانية	98.4
دهوك	-
اقليم كردستان	99.5
نينوى	-
كركوك	-
صلاح الدين	-
بغداد	100.4
ديالى	-
الانبار	-
محافظة الوسط	100.4
بابل	-
كربلاء	-
واسط	-
النجف	-
القادسية	-
المتنى	-
ذي قار	-
ميسان	-
البصرة	-
محافظة الجنوب	-
العراق	99.8

جدول (43)

تقرير الفصل الاول الارقام القياسية لاسعار المنتجين

القسم 17 صناعة الورق ومنتجاته عام 2023

المحافظة	فصل اول 2023	فصل رابع 2022	نسبة التغير الفصلي %
اربيل	97.4	95.6	1.8
سليمانية	101.6	90.6	12.1
دهوك	-	-	-
اقليم كردستان	99.5	93.1	6.9
نينوى	100.0	100.0	0.0
كركوك	-	-	-
صلاح الدين	-	-	-
بغداد	-	-	-
ديالى	-	-	-
الانبار	-	-	-
محافظات الوسط	100.0	100.0	0.0
بابل	-	-	-
كربلاء	-	-	-
واسط	-	-	-
النجف	-	-	-
القادسية	-	-	-
المتنى	-	-	-
ذي قار	-	-	-
ميسان	-	-	-
البصرة	-	-	-
محافظات الجنوب	-	-	-
العراق	99.7	95.4	4.5

جدول (44)

تقرير الفصل الثاني الأرقام القياسية لأسعار المنتجين

القسم 17 صناعة الورق ومنتجاته عام 2023

المحافظة	فصل ثاني 2023	فصل أول 2023	نسبة التغير الفصلي %
اربيل	93.2	97.4	-4.3
سليمانية	100.2	101.6	-1.4
دهوك	-	-	-
اقليم كردستان	96.7	99.5	-2.8
نينوى	100.0	100.0	0.0
كركوك	-	-	-
صلاح الدين	-	-	-
بغداد	-	-	-
ديالى	-	-	-
الانبار	-	-	-
محافظات الوسط	100.0	100.0	0.0
بابل	-	-	-
كربلاء	-	-	-
واسط	-	-	-
النجف	-	-	-
القادسية	-	-	-
المتن	-	-	-
ذي قار	-	-	-
ميسان	-	-	-
البصرة	-	-	-
محافظات الجنوب	-	-	-
العراق	97.8	99.7	-1.9

جدول (45)

تقرير الفصل الثالث الأرقام القياسية لأسعار المنتجين

القسم 17 صناعة الورق ومنتجاته عام 2023

المحافظة	فصل فصل ثالث 2023	فصل فصل ثاني 2023	نسبة التغير الفصلي %
اربيل	97.5	93.2	4.6
سليمانية	101.6	100.2	1.4
دهوك	-	-	-
اقليم كردستان	99.5	96.7	2.9
نينوى	100.0	100.0	0.0
كركوك	-	-	-
صلاح الدين	-	-	-
بغداد	-	-	-
ديالى	-	-	-
الانبار	-	-	-
محافظات الوسط	100.0	100.0	0.0
بابل	-	-	-
كربلاء	-	-	-
واسط	-	-	-
النجف	-	-	-
القادسية	-	-	-
المتنى	-	-	-
ذي قار	-	-	-
ميسان	-	-	-
البصرة	-	-	-
محافظات الجنوب	-	-	-
العراق	99.7	97.8	1.9

جدول (46)

تقرير الفصل الرابع الأرقام القياسية لأسعار المنتجين

القسم 17 صناعة الورق ومنتجاته عام 2023

المحافظة	فصل الرابع 2023	فصل الثالث 2023	نسبة التغير الفصلي %
اربيل	104.1	97.5	6.8
سليمانية	84.2	101.6	-17.2
دهوك	-	-	-
اقليم كردستان	94.2	99.5	-5.3
نينوى	100.0	100.0	0.0
كركوك	-	-	-
صلاح الدين	-	-	-
بغداد	-	-	-
ديالى	-	-	-
الانبار	-	-	-
محافظات الوسط	100.0	100.0	0.0
بابل	-	-	-
كربلاء	-	-	-
واسط	-	-	-
النجف	-	-	-
القادسية	-	-	-
المنثى	-	-	-
ذي قار	-	-	-
ميسان	-	-	-
البصرة	-	-	-
محافظات الجنوب	-	-	-
العراق	96.1	99.7	-3.6

جدول (47)

تقرير الأرقام القياسية لأسعار المنتجين

القسم 17 صناعة الورق ومنتجاته عام 2023 (السنوي)

المحافظة	عام 2023
اربيل	98.0
سليمانية	96.6
دهوك	-
اقليم كردستان	97.5
نينوى	100.0
كركوك	-
صلاح الدين	-
بغداد	-
ديالى	-
الانبار	-
محافظات الوسط	100.0
بابل	-
كربلاء	-
واسط	-
النجف	-
القادسية	-
المتنى	-
ذي قار	-
ميسان	-
البصرة	-
محافظات الجنوب	-
العراق	98.3

جدول (48)

تقرير الفصل الاول الارقام القياسية لاسعار المنتجين

القسم 18 صناعة طباعة والاستنساخ وسائط الاعلام المسجلة عام 2023

المحافظة	فصل اول 2023	فصل رابع 2022	نسبة التغير الفصلي %
اربيل	100.0	97.8	2.3
سليمانية	-	-	-
دهوك	-	-	-
اقليم كردستان	100.0	97.8	2.2
نينوى	100.0	100.0	0.0
كركوك	-	-	-
صلاح الدين	-	-	-
بغداد	99.9	100.4	-0.5
ديالى	-	-	-
الانبار	-	-	-
محافظة الوسط	99.9	100.2	-0.3
بابل	-	-	-
كربلاء	-	-	-
واسط	-	-	-
النجف	-	-	-
القادسية	-	-	-
المتنى	-	-	-
ذي قار	-	-	-
ميسان	-	-	-
البصرة	100.0	100.0	0.0
محافظة الجنوب	100.0	100.0	0.0
العراق	100.0	99.6	0.4

جدول (49)

تقرير الفصل الثاني الأرقام القياسية لأسعار المنتجين

القسم 18 صناعة طباعة والاستنساخ وسائط الاعلام المسجلة عام 2023

المحافظة	فصل ثاني 2023	فصل اول 2023	نسبة التغير الفصلي %
اربيل	54.1	100.0	-45.9
سليمانية	-	-	-
دهوك	-	-	-
اقليم كردستان	54.1	100.0	-45.9
نينوى	100.0	100.0	0.0
كركوك	-	-	-
صلاح الدين	-	-	-
بغداد	99.7	99.9	-0.2
ديالى	-	-	-
الانبار	-	-	-
محافظات الوسط	99.9	99.9	0.0
بابل	-	-	-
كربلاء	-	-	-
واسط	-	-	-
النجف	-	-	-
القادسية	-	-	-
المنشي	-	-	-
ذي قار	-	-	-
ميسان	-	-	-
البصرة	100.0	100.0	0.0
محافظات الجنوب	100.0	100.0	0.0
العراق	88.5	100.0	-11.5

جدول (50)

تقرير الفصل الثالث الأرقام القياسية لأسعار المنتجين

القسم 18 صناعة طباعة والاستنساخ وسائط الاعلام المسجلة عام 2023

المحافظة	فصل ثالث 2023	فصل ثاني 2023	نسبة التغير الفصلي %
اربيل	97.5	54.1	80.2
سليمانية	-	-	-
دهوك	-	-	-
اقليم كردستان	97.5	54.1	80.2
نينوى	100.0	100.0	0.0
كركوك	-	-	-
صلاح الدين	-	-	-
بغداد	100.0	99.7	0.3
ديالى	-	-	-
الانبار	-	-	-
محافظة الوسط	100.0	99.9	0.1
بابل	-	-	-
كربلاء	-	-	-
واسط	-	-	-
النجف	-	-	-
القادسية	-	-	-
المتن	-	-	-
ذي قار	-	-	-
ميسان	-	-	-
البصرة	100.0	100.0	0.0
محافظة الجنوب	100.0	100.0	0.0
العراق	99.4	88.5	12.3

جدول (51)

تقرير الفصل الرابع الأرقام القياسية لأسعار المنتجين

القسم 18 صناعة طباعة والاستنساخ وسائط الاعلام المسجلة عام 2023

المحافظة	فصل الرابع 2023	فصل الثالث 2023	نسبة التغير الفصلي %
اربيل	141.1	97.5	44.7
سليمانية	-	-	-
دهوك	-	-	-
اقليم كردستان	141.1	97.5	44.7
نينوى	109.2	100.0	9.2
كركوك	-	-	-
صلاح الدين	-	-	-
بغداد	100.7	100.0	0.7
ديالى	-	-	-
الانبار	-	-	-
محافظات الوسط	105.0	100.0	5.0
بابل	-	-	-
كربلاء	-	-	-
واسط	-	-	-
النجف	-	-	-
القادسية	-	-	-
المتنى	-	-	-
ذي قار	-	-	-
ميسان	-	-	-
البصرة	100.0	100.0	0.0
محافظات الجنوب	100.0	100.0	0.0
العراق	112.8	99.4	13.5

جدول (52)

تقرير الأرقام القياسية لأسعار المنتجين

القسم 18 صناعة طباعة والاستنساخ وسائط الإعلام المسجلة عام 2023 (السنوي)

المحافظة	عام 2023
اربيل	92.9
سليمانية	-
دهوك	-
اقليم كردستان	92.9
نينوى	102.2
كركوك	-
صلاح الدين	-
بغداد	100.1
ديالى	-
الانبار	-
محافظة الوسط	101.2
بابل	-
كربلاء	-
واسط	-
النجف	-
القادسية	-
المثنى	-
ذي قار	-
ميسان	-
البصرة	100.0
محافظة الجنوب	100.0
العراق	99.8

جدول (53)

تقرير الفصل الاول الارقام القياسية لاسعار المنتجين

القسم 19 صناعة فحم الكوك والمنتجات النفطية المكررة عام 2023

المحافظة	فصل اول 2023	فصل رابع 2022	نسبة التغير الفصلي %
اربيل	-	-	-
سليمانية	88.8	121.5	-26.9
دهوك	-	-	-
اقليم كردستان	88.8	121.5	-26.9
نينوى	81.3	100.0	-18.8
كركوك	100.3	103.5	-3.1
صلاح الدين	-	-	-
بغداد	100.0	100.0	0.0
ديالى	-	-	-
الانبار	-	-	-
محافظات الوسط	93.9	101.2	-7.2
بابل	100.0	100.0	0.0
كربلاء	-	-	-
واسط	-	-	-
النجف	100.0	100.0	0.0
القادسية	100.5	99.8	0.7
المنثى	-	-	-
ذي قار	-	-	-
ميسان	-	-	-
البصرة	100.0	100.0	0.0
محافظات الجنوب	100.1	99.9	0.2
العراق	96.4	103.1	-6.5

جدول (54)

تقرير الفصل الثاني الأرقام القياسية لأسعار المنتجين

القسم 19 صناعة فحم الكوك والمنتجات النفطية المكررة عام 2023

المحافظة	فصل ثاني 2023	فصل أول 2023	نسبة التغير الفصلي %
اربيل	-	-	-
سليمانية	98.0	88.8	10.4
دهوك	-	-	-
اقليم كردستان	98.0	88.8	10.4
نينوى	100.0	81.3	23.1
كركوك	96.2	100.3	-4.1
صلاح الدين	-	-	-
بغداد	100.0	100.0	0.0
ديالى	-	-	-
الانبار	-	-	-
محافظة الوسط	98.7	93.9	5.1
بابل	100.0	100.0	0.0
كربلاء	-	-	-
واسط	-	-	-
النجف	100.0	100.0	0.0
القادسية	104.5	100.5	4.0
المنثى	-	-	-
ذي قار	-	-	-
ميسان	-	-	-
البصرة	100.0	100.0	0.0
محافظة الجنوب	101.1	100.1	1.0
العراق	99.8	96.4	3.5

جدول (55)

تقرير الفصل الثالث الأرقام القياسية لأسعار المنتجين

القسم 19 صناعة فحم الكوك والمنتجات النفطية المكررة عام 2023

المحافظة	فصل ثالث 2023	فصل ثاني 2023	نسبة التغير الفصلي %
اربيل	-	-	-
سليمانية	124.3	98.0	26.8
دهوك	-	-	-
اقليم كردستان	124.3	98.0	26.8
نينوى	100.0	100.0	0.0
كركوك	99.8	96.2	3.7
صلاح الدين	-	-	-
بغداد	100.0	100.0	0.0
ديالى	-	-	-
الانبار	-	-	-
محافظات الوسط	99.9	98.7	1.2
بابل	100.0	100.0	0.0
كربلاء	-	-	-
واسط	-	-	-
النجف	100.0	100.0	0.0
القادسية	108.9	104.5	4.2
المتنى	-	-	-
ذي قار	-	-	-
ميسان	-	-	-
البصرة	88.0	100.0	-12.0
محافظات الجنوب	99.2	101.1	-1.9
العراق	102.6	99.8	2.8

جدول (56)

تقرير الفصل الرابع الأرقام القياسية لأسعار المنتجين

القسم 19 صناعة فحم الكوك والمنتجات النفطية المكررة عام 2023

المحافظة	فصل الرابع 2023	فصل الثالث 2023	نسبة التغير الفصلي %
اربيل	-	-	-
سليمانية	100.0	124.3	-19.6
دهوك	-	-	-
اقليم كردستان	100.0	124.3	-19.6
نينوى	109.2	100.0	9.2
كركوك	100.5	99.8	0.7
صلاح الدين	-	-	-
بغداد	99.9	100.0	-0.1
ديالى	-	-	-
الانبار	-	-	-
محافظة الوسط	103.2	99.9	3.3
بابل	100.0	100.0	0.0
كربلاء	-	-	-
واسط	-	-	-
النجف	100.0	100.0	0.0
القادسية	100.0	108.9	-8.2
المنثى	-	-	-
ذي قار	-	-	-
ميسان	-	-	-
البصرة	100.0	88.0	13.6
محافظة الجنوب	100.0	99.2	0.8
العراق	101.2	102.6	-1.4

جدول (57)

تقرير الأرقام القياسية لأسعار المنتجين

القسم 19 صناعة فحم الكوك والمنتجات النفطية المكررة عام 2023 (السنوي)

المحافظة	عام 2023
اربيل	-
سليمانية	102.0
دهوك	-
اقليم كردستان	102.0
نينوى	97.1
كركوك	99.2
صلاح الدين	-
بغداد	100.0
ديالى	-
الانبار	-
محافظات الوسط	98.9
بابل	100.0
كربلاء	-
واسط	-
النجف	100.0
القادسية	103.4
المنثى	-
ذي قار	-
ميسان	-
البصرة	96.9
محافظات الجنوب	100.1
العراق	100.0

جدول (58)

تقرير الفصل الاول الارقام القياسية لاسعار المنتجين

القسم 20 صناعة المواد والمنتجات الكيميائية عام 2023

المحافظة	فصل اول 2023	فصل رابع 2022	نسبة التغير الفصلي %
اربيل	101.3	100.0	1.3
سليمانية	100.0	108.1	-7.5
دهوك	-	-	-
اقليم كردستان	100.6	104.1	-3.4
نينوى	98.2	100.5	-2.3
كركوك	-	-	-
صلاح الدين	-	-	-
بغداد	100.0	100.0	0.0
ديالى	-	-	-
الانبار	100.0	100.0	0.0
محافظات الوسط	99.4	100.2	-0.8
بابل	97.2	98.7	-1.5
كربلاء	-	-	-
واسط	-	-	-
النجف	100.0	100.0	0.0
القادسية	102.9	107.9	-4.6
المتنى	-	-	-
ذي قار	-	-	-
ميسان	-	-	-
البصرة	100.0	100.0	0.0
محافظات الجنوب	100.0	101.6	-1.6
العراق	100.0	101.7	-1.7

جدول (59)

تقرير الفصل الثاني الأرقام القياسية لأسعار المنتجين

القسم 20 صناعة المواد والمنتجات الكيميائية عام 2023

المحافظة	فصل ثاني 2023	فصل أول 2023	نسبة التغير الفصلي %
اربيل	109.0	101.3	7.6
سليمانية	93.8	100.0	-6.2
دهوك	-	-	-
اقليم كردستان	101.4	100.6	0.8
نينوى	99.4	98.2	1.2
كركوك	-	-	-
صلاح الدين	-	-	-
بغداد	100.0	100.0	0.0
ديالى	-	-	-
الانبار	100.0	100.0	0.0
محافظة الوسط	99.8	99.4	0.4
بابل	99.7	97.2	2.6
كربلاء	-	-	-
واسط	-	-	-
النجف	100.0	100.0	0.0
القادسية	105.1	102.9	2.1
المتنى	-	-	-
ذي قار	-	-	-
ميسان	-	-	-
البصرة	100.0	100.0	0.0
محافظة الجنوب	101.2	100.0	1.2
العراق	100.8	100.0	0.8

جدول (60)

تقرير الفصل الثالث الأرقام القياسية لأسعار المنتجين

القسم 20 صناعة المواد والمنتجات الكيميائية عام 2023

المحافظة	فصل ثالث 2023	فصل ثاني 2023	نسبة التغير الفصلي %
اربيل	100.2	109.0	-8.1
سليمانية	100.0	93.8	6.6
دهوك	-	-	-
اقليم كردستان	100.1	101.4	-1.3
نينوى	101.9	99.4	2.5
كركوك	-	-	-
صلاح الدين	-	-	-
بغداد	100.4	100.0	0.4
ديالى	-	-	-
الانبار	108.8	100.0	8.8
محافظات الوسط	103.7	99.8	3.9
بابل	98.9	99.7	-0.8
كربلاء	-	-	-
واسط	-	-	-
النجف	100.0	100.0	0.0
القادسية	100.3	105.1	-4.6
المثنى	-	-	-
ذي قار	-	-	-
ميسان	-	-	-
البصرة	100.0	100.0	0.0
محافظات الجنوب	99.8	101.2	-1.4
العراق	101.2	100.8	0.4

جدول (61)

تقرير الفصل الرابع الأرقام القياسية لأسعار المنتجين

القسم 20 صناعة المواد والمنتجات الكيميائية عام 2023

المحافظة	فصل الرابع 2023	فصل الثالث 2023	نسبة التغير الفصلي %
اربيل	100.4	100.2	0.2
سليمانية	100.0	100.0	0.0
دهوك	-	-	-
اقليم كردستان	100.2	100.1	0.1
نينوى	95.8	101.9	-6.0
كركوك	-	-	-
صلاح الدين	-	-	-
بغداد	106.5	100.4	6.1
ديالى	-	-	-
الانبار	126.9	108.8	16.6
محافظة الوسط	109.7	103.7	5.8
بابل	90.2	98.9	-8.8
كربلاء	-	-	-
واسط	-	-	-
النجف	100.0	100.0	0.0
القادسية	100.0	100.3	-0.3
المنثى	-	-	-
ذي قار	-	-	-
ميسان	-	-	-
البصرة	100.0	100.0	0.0
محافظة الجنوب	97.5	99.8	-2.3
العراق	102.2	101.2	1.0

جدول (62)

تقرير الأرقام القياسية لأسعار المنتجين

القسم 20 صناعة المواد والمنتجات الكيميائية عام 2023 (السنوي)

المحافظة	عام 2023
اربيل	102.7
سليمانية	98.4
دهوك	-
اقليم كردستان	100.6
نينوى	98.8
كركوك	-
صلاح الدين	-
بغداد	101.7
ديالى	-
الانبار	108.4
محافظات الوسط	103.1
بابل	96.4
كربلاء	-
واسط	-
النجف	100.0
القادسية	102.1
المتنى	-
ذي قار	-
ميسان	-
البصرة	100.0
محافظات الجنوب	99.6
العراق	101.0

جدول (63)

تقرير الفصل الاول الارقام القياسية لاسعار المنتجين

القسم 21 صناعة المستحضرات الصيدلانية والكيميائية والدوائية ومنتجات النباتات الطبية عام 2023

المحافظة	فصل اول 2023	فصل رابع 2022	نسبة التغير الفصلي %
اربيل	85.5	107.2	-20.2
سليمانية	101.4	110.0	-7.8
دهوك	-	-	-
اقليم كردستان	93.4	108.6	-14.0
نينوى	-	-	-
كركوك	-	-	-
صلاح الدين	107.1	100.0	7.1
بغداد	100.0	94.6	5.8
ديالى	-	-	-
الانبار	-	-	-
محافظات الوسط	103.6	97.3	6.5
بابل	-	-	-
كربلاء	-	-	-
واسط	-	-	-
النجف	-	-	-
القادسية	-	-	-
المنثى	-	-	-
ذي قار	-	-	-
ميسان	-	-	-
البصرة	-	-	-
محافظات الجنوب	-	-	-
العراق	98.5	102.9	-4.3

جدول (64)

تقرير الفصل الثاني الأرقام القياسية لأسعار المنتجين

القسم 21 صناعة المستحضرات الصيدلانية والكيميائية والدوائية ومنتجات النباتات الطبية عام 2023

المحافظة	فصل ثاني 2023	فصل أول 2023	نسبة التغير الفصلي %
اربيل	100.0	85.5	16.9
سليمانية	108.0	101.4	6.5
دهوك	-	-	-
اقليم كردستان	104.0	93.4	11.3
نينوى	-	-	-
كركوك	-	-	-
صلاح الدين	99.1	107.1	-7.5
بغداد	99.6	100.0	-0.4
ديالى	-	-	-
الانبار	-	-	-
محافظات الوسط	99.3	103.6	-4.2
بابل	-	-	-
كربلاء	-	-	-
واسط	-	-	-
النجف	-	-	-
القادسية	-	-	-
المثنى	-	-	-
ذي قار	-	-	-
ميسان	-	-	-
البصرة	-	-	-
محافظات الجنوب	-	-	-
العراق	101.7	98.5	3.2

جدول (65)

تقرير الفصل الثالث الأرقام القياسية لأسعار المنتجين

القسم 21 صناعة المستحضرات الصيدلانية والكيميائية والدوائية ومنتجات النباتات الطبية عام 2023

المحافظة	فصل ثالث 2023	فصل ثاني 2023	نسبة التغير الفصلي %
اربيل	100.0	100.0	0.0
سليمانية	97.1	108.0	-10.1
دهوك	-	-	-
اقليم كردستان	98.5	104.0	-5.3
نينوى	-	-	-
كركوك	-	-	-
صلاح الدين	100.4	99.1	1.3
بغداد	96.3	99.6	-3.3
ديالى	-	-	-
الانبار	-	-	-
محافظة الوسط	98.3	99.3	-1.0
بابل	-	-	-
كربلاء	-	-	-
واسط	-	-	-
النجف	-	-	-
القادسية	-	-	-
المتن	-	-	-
ذي قار	-	-	-
ميسان	-	-	-
البصرة	-	-	-
محافظة الجنوب	-	-	-
العراق	98.4	101.7	-3.2

جدول (66)

تقرير الفصل الرابع الأرقام القياسية لأسعار المنتجين

القسم 21 صناعة المستحضرات الصيدلانية والكيميائية والدوائية ومنتجات النباتات الطبية عام 2023

المحافظة	فصل الرابع 2023	فصل الثالث 2023	نسبة التغير الفصلي %
اربيل	78.6	100.0	-21.4
سليمانية	99.9	97.1	2.9
دهوك	-	-	-
اقليم كردستان	89.3	98.5	-9.3
نينوى	-	-	-
كركوك	-	-	-
صلاح الدين	97.2	100.4	-3.2
بغداد	102.0	96.3	5.9
ديالى	-	-	-
الانبار	-	-	-
محافظات الوسط	99.6	98.3	1.3
بابل	-	-	-
كربلاء	-	-	-
واسط	-	-	-
النجف	-	-	-
القادسية	-	-	-
المنثى	-	-	-
ذي قار	-	-	-
ميسان	-	-	-
البصرة	-	-	-
محافظات الجنوب	-	-	-
العراق	94.4	98.4	-4.1

جدول (67)

تقرير الأرقام القياسية لأسعار المنتجين القسم 21 صناعة المستحضرات الصيدلانية والكيميائية والدوائية ومنتجات النباتات الطبية عام 2023 (السنوي)

المحافظة	عام 2023
اربيل	90.5
سليمانية	101.5
دهوك	-
اقليم كردستان	96.1
نينوى	-
كركوك	-
صلاح الدين	100.9
بغداد	99.4
ديالى	-
الانبار	-
محافظات الوسط	100.2
بابل	-
كربلاء	-
واسط	-
النجف	-
القادسية	-
المتنى	-
ذي قار	-
ميسان	-
البصرة	-
محافظات الجنوب	-
العراق	98.2

جدول (68)

تقرير الفصل الاول الارقام القياسية لاسعار المنتجين

القسم 22 صناعة منتجات المطاط واللدائن عام 2023

المحافظة	فصل اول 2023	فصل رابع 2022	نسبة التغير الفصلي %
اربيل	-	-	-
سليمانية	88.8	96.8	-8.3
دهوك	126.7	94.4	34.2
اقليم كردستان	107.8	95.6	12.8
نينوى	100.0	100.0	0.0
كركوك	100.8	89.7	12.3
صلاح الدين	-	-	-
بغداد	100.0	100.0	0.0
ديالى	-	-	-
الانبار	-	-	-
محافظات الوسط	100.3	96.6	3.8
بابل	96.0	100.0	-4.0
كربلاء	-	-	-
واسط	-	-	-
النجف	100.0	100.0	0.0
القادسية	-	-	-
المتنى	-	-	-
ذي قار	-	-	-
ميسان	-	-	-
البصرة	64.9	100.0	-35.1
محافظات الجنوب	87.0	100.0	-13.0
العراق	97.2	97.6	-0.4

جدول (69)

تقرير الفصل الثاني الأرقام القياسية لأسعار المنتجين

القسم 22 صناعة منتجات المطاط واللدائن عام 2023

المحافظة	فصل ثاني 2023	فصل أول 2023	نسبة التغير الفصلي %
اربيل	-	-	-
سليمانية	95.2	88.8	7.2
دهوك	102.2	126.7	-19.3
اقليم كردستان	98.7	107.8	-8.4
نينوى	110.0	100.0	10.0
كركوك	113.9	100.8	13.0
صلاح الدين	-	-	-
بغداد	100.0	100.0	0.0
ديالى	-	-	-
الانبار	-	-	-
محافظة الوسط	108.0	100.3	7.7
بابل	104.8	96.0	9.2
كربلاء	-	-	-
واسط	-	-	-
النجف	100.0	100.0	0.0
القادسية	-	-	-
المثنى	-	-	-
ذي قار	-	-	-
ميسان	-	-	-
البصرة	100.0	64.9	54.1
محافظة الجنوب	101.6	87.0	16.8
العراق	103.3	97.2	6.3

جدول (70)

تقرير الفصل الثالث الأرقام القياسية لأسعار المنتجين

القسم 22 صناعة منتجات المطاط واللدائن عام 2023

المحافظة	فصل ثالث 2023	فصل ثاني 2023	نسبة التغير الفصلي %
اربيل	-	-	-
سليمانية	95.3	95.2	0.1
دهوك	84.5	102.2	-17.3
اقليم كردستان	89.9	98.7	-8.9
نينوى	100.0	110.0	-9.1
كركوك	97.0	113.9	-14.8
صلاح الدين	-	-	-
بغداد	100.0	100.0	0.0
ديالى	-	-	-
الانبار	-	-	-
محافظة الوسط	99.0	108.0	-8.3
بابل	99.3	104.8	-5.2
كربلاء	-	-	-
واسط	-	-	-
النجف	100.0	100.0	0.0
القادسية	-	-	-
المتن	-	-	-
ذي قار	-	-	-
ميسان	-	-	-
البصرة	100.0	100.0	0.0
محافظة الجنوب	99.8	101.6	-1.8
العراق	97.0	103.3	-6.1

جدول (71)

تقرير الفصل الرابع الأرقام القياسية لأسعار المنتجين

القسم 22 صناعة منتجات المطاط واللدائن عام 2023

المحافظة	فصل الرابع 2023	فصل الثالث 2023	نسبة التغير الفصلي %
اربيل	-	-	-
سليمانية	99.2	95.3	4.1
دهوك	98.5	84.5	16.6
اقليم كردستان	98.9	89.9	10.0
نينوى	100.0	100.0	0.0
كركوك	84.0	97.0	-13.4
صلاح الدين	-	-	-
بغداد	100.0	100.0	0.0
ديالى	-	-	-
الانبار	-	-	-
محافظات الوسط	94.7	99.0	-4.3
بابل	100.0	99.3	0.7
كربلاء	-	-	-
واسط	-	-	-
النجف	100.0	100.0	0.0
القادسية	-	-	-
المثنى	-	-	-
ذي قار	-	-	-
ميسان	-	-	-
البصرة	99.3	100.0	-0.7
محافظات الجنوب	99.8	99.8	0.0
العراق	97.6	97.0	0.6

جدول (72)

تقرير الأرقام القياسية لأسعار المنتجين

القسم 22 صناعة منتجات المطاط واللدائن عام 2023 (السنوي)

المحافظة	عام 2023
اربيل	-
سليمانية	94.6
دهوك	101.9
اقليم كردستان	98.6
نينوى	102.4
كركوك	98.3
صلاح الدين	-
بغداد	100.0
ديالى	-
الانبار	-
محافظة الوسط	100.4
بابل	100.0
كربلاء	-
واسط	-
النجف	100.0
القادسية	-
المنثى	-
ذي قار	-
ميسان	-
البصرة	89.6
محافظة الجنوب	96.9
العراق	98.7

جدول (73)

تقرير الفصل الاول الارقام القياسية لاسعار المنتجين

القسم 23 صناعة منتجات المعادن اللافلزية الاخرى عام 2023

المحافظة	فصل اول 2023	فصل رابع 2022	نسبة التغير الفصلي %
اربيل	102.4	87.2	17.4
سليمانية	102.8	103.3	-0.5
دهوك	99.8	104.2	-4.2
اقليم كردستان	101.6	98.2	3.5
نينوى	100.0	100.0	0.0
كركوك	96.0	111.1	-13.6
صلاح الدين	-	-	-
بغداد	99.7	97.1	2.7
ديالى	94.7	90.7	4.4
الانبار	98.5	99.0	-0.5
محافظات الوسط	97.8	99.6	-1.8
بابل	104.3	96.4	8.2
كربلاء	102.8	100.0	2.8
واسط	91.9	92.7	-0.9
النجف	100.3	99.8	0.5
القادسية	95.0	100.1	-5.1
المتنى	120.6	98.4	22.6
ذي قار	100.1	100.0	0.1
ميسان	92.8	82.1	13.0
البصرة	100.0	100.0	0.0
محافظات الجنوب	100.9	96.6	4.5
العراق	100.1	97.8	2.4

جدول (74)

تقرير الفصل الثاني الأرقام القياسية لأسعار المنتجين

القسم 23 صناعة منتجات المعادن اللافلزية الأخرى عام 2023

المحافظة	فصل ثاني 2023	فصل أول 2023	نسبة التغير الفصلي %
اربيل	108.5	102.4	6.0
سليمانية	98.7	102.8	-4.0
دهوك	97.3	99.8	-2.5
اقليم كردستان	101.5	101.6	-0.1
نينوى	100.0	100.0	0.0
كركوك	100.0	96.0	4.2
صلاح الدين	-	-	-
بغداد	103.4	99.7	3.7
ديالى	100.9	94.7	6.5
الانبار	96.0	98.5	-2.5
محافظات الوسط	100.0	97.8	2.3
بابل	98.7	104.3	-5.4
كربلاء	99.5	102.8	-3.2
واسط	101.1	91.9	10.0
النجف	101.8	100.3	1.5
القادسية	100.4	95.0	5.7
المتنى	110.5	120.6	-8.4
ذي قار	100.0	100.1	-0.1
ميسان	121.1	92.8	30.5
البصرة	100.0	100.0	0.0
محافظات الجنوب	103.7	100.9	2.8
العراق	102.2	100.1	2.1

جدول (75)

تقرير الفصل الثالث الأرقام القياسية لأسعار المنتجين

القسم 23 صناعة منتجات المعادن اللافلزية الأخرى عام 2023

المحافظة	فصل ثالث 2023	فصل ثاني 2023	نسبة التغير الفصلي %
اربيل	106.0	108.5	-2.3
سليمانية	99.6	98.7	0.9
دهوك	105.3	97.3	8.2
اقليم كردستان	103.6	101.5	2.1
نينوى	98.7	100.0	-1.3
كركوك	99.0	100.0	-1.0
صلاح الدين	-	-	-
بغداد	92.9	103.4	-10.2
ديالى	104.1	100.9	3.2
الانبار	86.3	96.0	-10.1
محافظات الوسط	96.2	100.0	-3.8
بابل	97.6	98.7	-1.1
كربلاء	98.7	99.5	-0.8
واسط	105.2	101.1	4.1
النجف	107.0	101.8	5.1
القادسية	96.0	100.4	-4.4
المتن	101.3	110.5	-8.3
ذي قار	100.0	100.0	0.0
ميسان	89.9	121.1	-25.8
البصرة	100.0	100.0	0.0
محافظات الجنوب	99.5	103.7	-4.1
العراق	99.3	102.2	-2.8

جدول (76)

تقرير الفصل الرابع الأرقام القياسية لأسعار المنتجين

القسم 23 صناعة منتجات المعادن اللافلزية الأخرى عام 2023

المحافظة	فصل الرابع 2023	فصل الثالث 2023	نسبة التغير الفصلي %
اربيل	97.9	106.0	-7.6
سليمانية	99.6	99.6	0.0
دهوك	85.3	105.3	-19.0
اقليم كردستان	94.2	103.6	-9.1
نينوى	101.0	98.7	2.3
كركوك	96.7	99.0	-2.3
صلاح الدين	-	-	-
بغداد	107.5	92.9	15.8
ديالى	98.7	104.1	-5.2
الانبار	111.2	86.3	28.9
محافظات الوسط	103.0	96.2	7.1
بابل	97.3	97.6	-0.3
كربلاء	99.9	98.7	1.2
واسط	93.5	105.2	-11.1
النجف	100.2	107.0	-6.4
القادسية	94.1	96.0	-2.0
المتنى	95.4	101.3	-5.8
ذي قار	102.6	100.0	2.6
ميسان	95.6	89.9	6.3
البصرة	100.0	100.0	0.0
محافظات الجنوب	97.6	99.5	-1.9
العراق	98.6	99.3	-0.7

جدول (77)

تقرير الأرقام القياسية لأسعار المنتجين

القسم 23 صناعة منتجات المعادن اللافلزية الأخرى عام 2023 (السنوي)

المحافظة	عام 2023
اربيل	103.6
سليمانية	100.2
دهوك	96.6
اقليم كردستان	100.2
نينوى	99.9
كركوك	97.9
صلاح الدين	-
بغداد	100.7
ديالى	99.5
الانبار	97.6
محافظة الوسط	99.2
بابل	99.4
كربلاء	100.2
واسط	97.8
النجف	102.3
القادسية	96.3
المثنى	106.6
ذي قار	100.6
ميسان	99.2
البصرة	100.0
محافظة الجنوب	100.4
العراق	100.0

جدول (78)

تقرير الفصل الاول الارقام القياسية لاسعار المنتجين

القسم 24 صناعة الفلزات القاعدية (صناعة المنتجات المعدنية الاساسية) عام 2023

المحافظة	فصل اول 2023	فصل رابع 2022	نسبة التغير الفصلي %
اربيل	101.4	85.1	19.2
سليمانية	107.6	101.5	6.0
دهوك	102.6	101.8	0.8
اقليم كردستان	103.9	96.1	8.1
نينوى	-	-	-
كركوك	-	-	-
صلاح الدين	-	-	-
بغداد	100.0	100.0	0.0
ديالى	-	-	-
الانبار	110.4	102.9	7.3
محافظة الوسط	105.2	101.4	3.7
بابل	104.2	95.0	9.7
كربلاء	-	-	-
واسط	-	-	-
النجف	-	-	-
القادسية	-	-	-
المتن	-	-	-
ذي قار	109.4	99.6	9.8
ميسان	-	-	-
البصرة	-	-	-
محافظة الجنوب	106.8	97.3	9.8
العراق	105.1	98.0	7.2

جدول (79)

تقرير الفصل الثاني الأرقام القياسية لأسعار المنتجين

القسم 24 صناعة الفلزات القاعدية (صناعة المنتجات المعدنية الأساسية) عام 2023

المحافظة	فصل ثاني 2023	فصل أول 2023	نسبة التغير الفصلي %
اربيل	100.3	101.4	-1.1
سليمانية	97.1	107.6	-9.8
دهوك	97.4	102.6	-5.1
اقليم كردستان	98.3	103.9	-5.4
نينوى	-	-	-
كركوك	-	-	-
صلاح الدين	-	-	-
بغداد	100.0	100.0	0.0
ديالى	-	-	-
الانبار	91.8	110.4	-16.8
محافظات الوسط	95.9	105.2	-8.8
بابل	99.0	104.2	-5.0
كربلاء	-	-	-
واسط	-	-	-
النجف	-	-	-
القادسية	-	-	-
المتنى	-	-	-
ذي قار	107.0	109.4	-2.2
ميسان	-	-	-
البصرة	-	-	-
محافظات الجنوب	103.0	106.8	-3.6
العراق	99.0	105.1	-5.8

جدول (80)

تقرير الفصل الثالث الأرقام القياسية لأسعار المنتجين

القسم 24 صناعة الفلزات القاعدية (صناعة المنتجات المعدنية الأساسية) عام 2023

المحافظة	فصل ثالث 2023	فصل ثاني 2023	نسبة التغير الفصلي %
اربيل	101.2	100.3	0.9
سليمانية	94.1	97.1	-3.1
دهوك	78.4	97.4	-19.5
اقليم كردستان	91.2	98.3	-7.2
نينوى	-	-	-
كركوك	-	-	-
صلاح الدين	-	-	-
بغداد	101.7	100.0	1.7
ديالى	-	-	-
الانبار	100.0	91.8	8.9
محافظات الوسط	100.9	95.9	5.2
بابل	96.9	99.0	-2.1
كربلاء	-	-	-
واسط	-	-	-
النجف	-	-	-
القادسية	-	-	-
المتنى	-	-	-
ذي قار	104.8	107.0	-2.1
ميسان	-	-	-
البصرة	-	-	-
محافظات الجنوب	100.9	103.0	-2.0
العراق	96.7	99.0	-2.3

جدول (81)

تقرير الفصل الرابع الأرقام القياسية لأسعار المنتجين

القسم 24 صناعة الفلزات القاعدية (صناعة المنتجات المعدنية الأساسية) عام 2023

المحافظة	فصل الرابع 2023	فصل الثالث 2023	نسبة التغير الفصلي %
اربيل	94.0	101.2	-7.1
سليمانية	96.0	94.1	2.0
دهوك	125.0	78.4	59.4
اقليم كردستان	105.0	91.2	15.1
نينوى	-	-	-
كركوك	-	-	-
صلاح الدين	-	-	-
بغداد	94.9	101.7	-6.7
ديالى	-	-	-
الانبار	103.5	100.0	3.5
محافظة الوسط	99.2	100.9	-1.7
بابل	100.0	96.9	3.2
كربلاء	-	-	-
واسط	-	-	-
النجف	-	-	-
القادسية	-	-	-
المنجى	-	-	-
ذي قار	98.3	104.8	-6.2
ميسان	-	-	-
البصرة	-	-	-
محافظة الجنوب	99.2	100.9	-1.7
العراق	101.7	96.7	5.2

جدول (82)

تقرير الأرقام القياسية لأسعار المنتجين

القسم 24 صناعة الفلزات القاعدية (صناعة المنتجات المعدنية الأساسية) عام 2023 (السنوي)

المحافظة	عام 2023
اربيل	99.2
سليمانية	98.6
دهوك	99.5
اقليم كردستان	99.4
نينوى	-
كركوك	-
صلاح الدين	-
بغداد	99.1
ديالى	-
الانبار	101.2
محافظة الوسط	100.2
بابل	100.0
كربلاء	-
واسط	-
النجف	-
القادسية	-
المتن	-
ذي قار	104.8
ميسان	-
البصرة	-
محافظة الجنوب	102.4
العراق	100.6

جدول (83)

تقرير الفصل الاول الارقام القياسية لاسعار المنتجين

القسم 25 صناعة منتجات المعادن المركبة عدا المكائن والمعدات عام 2023

المحافظة	فصل اول 2023	فصل رابع 2022	نسبة التغير الفصلي %
اربيل	83.9	106.9	-21.5
سليمانية	104.2	97.6	6.8
دهوك	-	-	-
اقليم كردستان	94.0	102.2	-8.0
نينوى	100.0	100.0	0.0
كركوك	-	-	-
صلاح الدين	-	-	-
بغداد	102.3	95.6	7.1
ديالى	-	-	-
الانبار	100.0	100.0	0.0
محافظات الوسط	100.8	98.5	2.3
بابل	-	-	-
كربلاء	-	-	-
واسط	-	-	-
النجف	-	-	-
القادسية	-	-	-
المتن	-	-	-
ذي قار	-	-	-
ميسان	-	-	-
البصرة	100.0	100.0	0.0
محافظات الجنوب	100.0	100.0	0.0
العراق	98.4	100.0	-1.6

جدول (84)

تقرير الفصل الثاني الأرقام القياسية لأسعار المنتجين

القسم 25 صناعة منتجات المعادن المركبة عدا المكائن والمعدات عام 2023

المحافظة	فصل ثاني 2023	فصل أول 2023	نسبة التغير الفصلي %
اربيل	103.7	83.9	23.6
سليمانية	100.8	104.2	-3.3
دهوك	-	-	-
اقليم كردستان	102.2	94.0	8.7
نينوى	100.0	100.0	0.0
كركوك	-	-	-
صلاح الدين	-	-	-
بغداد	100.0	102.3	-2.3
ديالى	-	-	-
الانبار	100.0	100.0	0.0
محافظات الوسط	100.0	100.8	-0.8
بابل	-	-	-
كربلاء	-	-	-
واسط	-	-	-
النجف	-	-	-
القادسية	-	-	-
المتن	-	-	-
ذي قار	-	-	-
ميسان	-	-	-
البصرة	100.0	100.0	0.0
محافظات الجنوب	100.0	100.0	0.0
العراق	100.7	98.4	2.3

جدول (85)

تقرير الفصل الثالث الأرقام القياسية لأسعار المنتجين

القسم 25 صناعة منتجات المعادن المركبة عدا المكائن والمعدات عام 2023

المحافظة	فصل ثالث 2023	فصل ثاني 2023	نسبة التغير الفصلي %
اربيل	100.1	103.7	-3.5
سليمانية	95.5	100.8	-5.2
دهوك	-	-	-
اقليم كردستان	97.8	102.2	-4.3
نينوى	105.0	100.0	5.0
كركوك	-	-	-
صلاح الدين	-	-	-
بغداد	100.0	100.0	0.0
ديالى	-	-	-
الانبار	100.0	100.0	0.0
محافظات الوسط	101.7	100.0	1.7
بابل	-	-	-
كربلاء	-	-	-
واسط	-	-	-
النجف	-	-	-
القادسية	-	-	-
المنشي	-	-	-
ذي قار	-	-	-
ميسان	-	-	-
البصرة	100.0	100.0	0.0
محافظات الجنوب	100.0	100.0	0.0
العراق	100.1	100.7	-0.6

جدول (86)

تقرير الفصل الرابع الأرقام القياسية لأسعار المنتجين

القسم 25 صناعة منتجات المعادن المركبة عدا المكائن والمعدات عام 2023

المحافظة	فصل الرابع 2023	فصل الثالث 2023	نسبة التغير الفصلي %
اربيل	100.9	100.1	0.8
سليمانية	97.4	95.5	2.0
دهوك	-	-	-
اقليم كردستان	99.2	97.8	1.4
نينوى	95.2	105.0	-9.3
كركوك	-	-	-
صلاح الدين	-	-	-
بغداد	100.0	100.0	0.0
ديالى	-	-	-
الانبار	100.0	100.0	0.0
محافظات الوسط	98.4	101.7	-3.2
بابل	-	-	-
كربلاء	-	-	-
واسط	-	-	-
النجف	-	-	-
القادسية	-	-	-
المتن	-	-	-
ذي قار	-	-	-
ميسان	-	-	-
البصرة	100.0	100.0	0.0
محافظات الجنوب	100.0	100.0	0.0
العراق	98.9	100.1	-1.2

جدول (87)

تقرير الأرقام القياسية لأسعار المنتجين

القسم 25 صناعة منتجات المعادن المركبة عدا المكائن والمعدات عام 2023 (السنوي)

المحافظة	عام 2023
اربيل	96.8
سليمانية	99.4
دهوك	-
اقليم كردستان	98.3
نينوى	100.0
كركوك	-
صلاح الدين	-
بغداد	100.6
ديالى	-
الانبار	100.0
محافظات الوسط	100.2
بابل	-
كربلاء	-
واسط	-
النجف	-
القادسية	-
المثنى	-
ذي قار	-
ميسان	-
البصرة	100.0
محافظات الجنوب	100.0
العراق	99.5

جدول (88)

تقرير الفصل الاول الارقام القياسية لاسعار المنتجين
القسم 26 صناعة الحاسبات والمنتجات الالكترونية والبصرية
ومكوناتها وصناعة الاجهزة الطبية عام 2023

المحافظة	فصل اول 2023	فصل رابع 2022	نسبة التغير الفصلي %
اربيل	-	-	-
سليمانية	-	-	-
دهوك	-	-	-
اقليم كردستان	-	-	-
نينوى	-	-	-
كركوك	-	-	-
صلاح الدين	-	-	-
بغداد	-	-	-
ديالى	80.0	100.0	-20.0
الانبار	-	-	-
محافظات الوسط	80.0	100.0	-20.0
بابل	-	-	-
كربلاء	-	-	-
واسط	-	-	-
النجف	-	-	-
القادسية	-	-	-
المثنى	-	-	-
ذي قار	-	-	-
ميسان	-	-	-
البصرة	-	-	-
محافظات الجنوب	-	-	-
العراق	80.0	100.0	-20.0

جدول (89)

تقرير الفصل الثاني الأرقام القياسية لأسعار المنتجين
القسم 26 صناعة الحاسبات والمنتجات الالكترونية والبصرية
ومكوناتها وصناعة الاجهزة الطبية عام 2023

المحافظة	فصل ثاني 2023	فصل اول 2023	نسبة التغير الفصلي %
اربيل	-	-	-
سليمانية	-	-	-
دهوك	-	-	-
اقليم كردستان	-	-	-
نينوى	-	-	-
كركوك	-	-	-
صلاح الدين	-	-	-
بغداد	-	-	-
ديالى	107.7	80.0	34.6
الانبار	-	-	-
محافظات الوسط	107.7	80.0	34.6
بابل	-	-	-
كربلاء	-	-	-
واسط	-	-	-
النجف	-	-	-
القادسية	-	-	-
المتن	-	-	-
ذي قار	-	-	-
ميسان	-	-	-
البصرة	-	-	-
محافظات الجنوب	-	-	-
العراق	107.7	80.0	34.6

جدول (90)

تقرير الفصل الثالث الأرقام القياسية لأسعار المنتجين
القسم 26 صناعة الحاسبات والمنتجات الالكترونية والبصرية
ومكوناتها وصناعة الاجهزة الطبية عام 2023

المحافظة	فصل فصل ثالث 2023	فصل فصل ثاني 2023	نسبة التغير الفصلي %
اربيل	-	-	-
سليمانية	-	-	-
دهوك	-	-	-
اقليم كردستان	-	-	-
نينوى	-	-	-
كركوك	-	-	-
صلاح الدين	-	-	-
بغداد	-	-	-
ديالى	100.0	107.7	-7.1
الانبار	-	-	-
محافظات الوسط	100.0	107.7	-7.1
بابل	-	-	-
كربلاء	-	-	-
واسط	-	-	-
النجف	-	-	-
القادسية	-	-	-
المثنى	-	-	-
ذي قار	-	-	-
ميسان	-	-	-
البصرة	-	-	-
محافظات الجنوب	-	-	-
العراق	100.0	107.7	-7.1

جدول (91)

تقرير الفصل الرابع الأرقام القياسية لأسعار المنتجين

القسم 26 صناعة الحاسبات والمنتجات الالكترونية

والبصرية ومكوناتها وصناعة الاجهزة الطبية عام 2023

المحافظة	فصل الرابع 2023	فصل الثالث 2023	نسبة التغير الفصلي %
اربيل	-	-	-
سليمانية	-	-	-
دهوك	-	-	-
اقليم كردستان	-	-	-
نينوى	-	-	-
كركوك	-	-	-
صلاح الدين	-	-	-
بغداد	-	-	-
ديالى	92.8	100.0	-7.2
الانبار	-	-	-
محافظات الوسط	92.8	100.0	-7.2
بابل	-	-	-
كربلاء	-	-	-
واسط	-	-	-
النجف	-	-	-
القادسية	-	-	-
المتنى	-	-	-
ذي قار	-	-	-
ميسان	-	-	-
البصرة	-	-	-
محافظات الجنوب	-	-	-
العراق	92.8	100.0	-7.2

جدول (92)

تقرير الأرقام القياسية لأسعار المنتجين القسم 26 صناعة الحاسبات
والمنتجات الإلكترونية والبصرية ومكوناتها وصناعة الأجهزة الطبية عام 2023 (السنوي)

المحافظة	عام 2023
اربيل	-
سليمانية	-
دهوك	-
اقليم كردستان	-
نينوى	-
كركوك	-
صلاح الدين	-
بغداد	-
ديالى	94.6
الانبار	-
محافظة الوسط	94.6
بابل	-
كربلاء	-
واسط	-
النجف	-
القادسية	-
المتنى	-
ذي قار	-
ميسان	-
البصرة	-
محافظة الجنوب	-
العراق	94.6

جدول (93)

تقرير الفصل الاول الارقام القياسية لاسعار المنتجين

القسم 27 صناعة الاجهزة الكهربائية عام 2023

المحافظة	فصل اول 2023	فصل رابع 2022	نسبة التغير الفصلي %
اربيل	-	-	-
سليمانية	-	-	-
دهوك	-	-	-
اقليم كردستان	-	-	-
نينوى	100.5	100.0	0.5
كركوك	-	-	-
صلاح الدين	-	-	-
بغداد	99.7	100.0	-0.3
ديالى	107.4	100.0	7.4
الانبار	-	-	-
محافظات الوسط	102.5	100.0	2.5
بابل	-	-	-
كربلاء	-	-	-
واسط	-	-	-
النجف	100.0	100.0	0.0
القادسية	101.4	102.1	-0.7
المثنى	-	-	-
ذي قار	-	-	-
ميسان	-	-	-
البصرة	-	-	-
محافظات الجنوب	100.7	101.1	-0.4
العراق	101.8	100.4	1.4

جدول (94)

تقرير الفصل الثاني الأرقام القياسية لأسعار المنتجين

القسم 27 صناعة الأجهزة الكهربائية عام 2023

المحافظة	فصل ثاني 2023	فصل أول 2023	نسبة التغير الفصلي %
اربيل	-	-	-
سليمانية	-	-	-
دهوك	-	-	-
اقليم كردستان	-	-	-
نينوى	101.0	100.5	0.5
كركوك	-	-	-
صلاح الدين	-	-	-
بغداد	100.5	99.7	0.9
ديالى	100.0	107.4	-6.9
الانبار	-	-	-
محافظات الوسط	100.5	102.5	-2.0
بابل	-	-	-
كربلاء	-	-	-
واسط	-	-	-
النجف	100.0	100.0	0.0
القادسية	100.9	101.4	-0.5
المنثى	-	-	-
ذي قار	-	-	-
ميسان	-	-	-
البصرة	-	-	-
محافظات الجنوب	100.5	100.7	-0.2
العراق	100.5	101.8	-1.3

جدول (95)

تقرير الفصل الثالث الأرقام القياسية لأسعار المنتجين

القسم 27 صناعة الأجهزة الكهربائية عام 2023

المحافظة	فصل ثالث 2023	فصل ثاني 2023	نسبة التغير الفصلي %
اربيل	-	-	-
سليمانية	-	-	-
دهوك	-	-	-
اقليم كردستان	-	-	-
نينوى	100.0	101.0	-1.0
كركوك	-	-	-
صلاح الدين	-	-	-
بغداد	100.0	100.5	-0.5
ديالى	100.0	100.0	0.0
الانبار	-	-	-
محافظات الوسط	100.0	100.5	-0.5
بابل	-	-	-
كربلاء	-	-	-
واسط	-	-	-
النجف	100.0	100.0	0.0
القادسية	78.9	100.9	-21.8
المنثى	-	-	-
ذي قار	-	-	-
ميسان	-	-	-
البصرة	-	-	-
محافظات الجنوب	89.5	100.5	-10.9
العراق	95.8	100.5	-4.7

جدول (96)

تقرير الفصل الرابع الأرقام القياسية لأسعار المنتجين

القسم 27 صناعة الأجهزة الكهربائية عام 2023

المحافظة	فصل الرابع 2023	فصل الثالث 2023	نسبة التغير الفصلي %
اربيل	-	-	-
سليمانية	-	-	-
دهوك	-	-	-
اقليم كردستان	-	-	-
نينوى	100.0	100.0	0.0
كركوك	-	-	-
صلاح الدين	-	-	-
بغداد	99.8	100.0	-0.2
ديالى	100.0	100.0	0.0
الانبار	-	-	-
محافظة الوسط	99.9	100.0	-0.1
بابل	-	-	-
كربلاء	-	-	-
واسط	-	-	-
النجف	100.0	100.0	0.0
القادسية	100.0	78.9	26.7
المتنى	-	-	-
ذي قار	-	-	-
ميسان	-	-	-
البصرة	-	-	-
محافظة الجنوب	100.0	89.5	11.7
العراق	100.0	95.8	4.4

جدول (97)

تقرير الأرقام القياسية لأسعار المنتجين

القسم 27 صناعة الأجهزة الكهربائية عام 2023 (السنوي)

المحافظة	عام 2023
اربيل	-
سليمانية	-
دهوك	-
اقليم كردستان	-
نينوى	100.4
كركوك	-
صلاح الدين	-
بغداد	100.0
ديالى	101.8
الانبار	-
محافظات الوسط	100.7
بابل	-
كربلاء	-
واسط	-
النجف	100.0
القادسية	94.8
المنثى	-
ذي قار	-
ميسان	-
البصرة	-
محافظات الجنوب	97.6
العراق	99.5

جدول (98)

تقرير الفصل الاول الارقام القياسية لاسعار المنتجين

القسم 28 صناعة الآلات والمعدات الغير مصنفة في موضع اخر عام 2023

المحافظة	فصل اول 2023	فصل رابع 2022	نسبة التغير الفصلي %
اربيل	-	-	-
سليمانية	-	-	-
دهوك	-	-	-
اقليم كردستان	-	-	-
نينوى	-	-	-
كركوك	-	-	-
صلاح الدين	-	-	-
بغداد	100.0	100.0	0.0
ديالى	-	-	-
الانبار	100.0	100.0	0.0
محافظة الوسط	100.0	100.0	0.0
بابل	-	-	-
كربلاء	-	-	-
واسط	-	-	-
النجف	-	-	-
القادسية	-	-	-
المتنى	-	-	-
ذي قار	-	-	-
ميسان	-	-	-
البصرة	-	-	-
محافظة الجنوب	-	-	-
العراق	100.0	100.0	0.0

جدول (99)

تقرير الفصل الثاني الأرقام القياسية لأسعار المنتجين

القسم 28 صناعة الآلات والمعدات الغير مصنفة في موضع اخر عام 2023

المحافظة	فصل ثاني 2023	فصل اول 2023	نسبة التغير الفصلي %
اربيل	-	-	-
سليمانية	-	-	-
دهوك	-	-	-
اقليم كردستان	-	-	-
نينوى	-	-	-
كركوك	-	-	-
صلاح الدين	-	-	-
بغداد	98.7	100.0	-1.3
ديالى	-	-	-
الانبار	100.0	100.0	0.0
محافظات الوسط	99.4	100.0	-0.6
بابل	-	-	-
كربلاء	-	-	-
واسط	-	-	-
النجف	-	-	-
القادسية	-	-	-
المتن	-	-	-
ذي قار	-	-	-
ميسان	-	-	-
البصرة	-	-	-
محافظات الجنوب	-	-	-
العراق	99.4	100.0	-0.6

جدول (100)

تقرير الفصل الثالث الأرقام القياسية لأسعار المنتجين

القسم 28 صناعة الآلات والمعدات الغير مصنفة في موضع اخر عام 2023

المحافظة	فصل ثالث 2023	فصل ثاني 2023	نسبة التغير الفصلي %
اربيل	-	-	-
سليمانية	-	-	-
دهوك	-	-	-
اقليم كردستان	-	-	-
نينوى	-	-	-
كركوك	-	-	-
صلاح الدين	-	-	-
بغداد	100.0	98.7	1.3
ديالى	-	-	-
الانبار	100.0	100.0	0.0
محافظة الوسط	100.0	99.4	0.6
بابل	-	-	-
كربلاء	-	-	-
واسط	-	-	-
النجف	-	-	-
القادسية	-	-	-
المتنى	-	-	-
ذي قار	-	-	-
ميسان	-	-	-
البصرة	-	-	-
محافظة الجنوب	-	-	-
العراق	100.0	99.4	0.6

جدول (101)

تقرير الفصل الرابع الأرقام القياسية لأسعار المنتجين

القسم 28 صناعة الآلات والمعدات الغير مصنفة في موضع اخر عام 2023

المحافظة	فصل الرابع 2023	فصل الثالث 2023	نسبة التغير الفصلي %
اربيل	-	-	-
سليمانية	-	-	-
دهوك	-	-	-
اقليم كردستان	-	-	-
نينوى	-	-	-
كركوك	-	-	-
صلاح الدين	-	-	-
بغداد	100.0	100.0	0.0
ديالى	-	-	-
الانبار	100.0	100.0	0.0
محافظات الوسط	100.0	100.0	0.0
بابل	-	-	-
كربلاء	-	-	-
واسط	-	-	-
النجف	-	-	-
القادسية	-	-	-
المنثى	-	-	-
ذي قار	-	-	-
ميسان	-	-	-
البصرة	-	-	-
محافظات الجنوب	-	-	-
العراق	100.0	100.0	0.0

جدول (102)

تقرير الأرقام القياسية لأسعار المنتجين القسم 28 صناعة الآلات والمعدات الغير

مصنفة في موضع اخر عام 2023 (السنوي)

المحافظة	عام 2023
اربيل	-
سليمانية	-
دهوك	-
اقليم كردستان	-
نينوى	-
كركوك	-
صلاح الدين	-
بغداد	99.7
ديالى	-
الانبار	100.0
محافظات الوسط	99.8
بابل	-
كربلاء	-
واسط	-
النجف	-
القادسية	-
المتنى	-
ذي قار	-
ميسان	-
البصرة	-
محافظات الجنوب	-
العراق	99.8

جدول (103)

تقرير الفصل الاول الارقام القياسية لاسعار المنتجين

القسم 29 صناعة المركبات ذات المحركات عام 2023

المحافظة	فصل اول 2023	فصل رابع 2022	نسبة التغير الفصلي %
اربيل	-	-	-
سليمانية	-	-	-
دهوك	-	-	-
اقليم كردستان	-	-	-
نينوى	-	-	-
كركوك	-	-	-
صلاح الدين	-	-	-
بغداد	91.3	95.2	-4.1
ديالى	-	-	-
الانبار	-	-	-
محافظات الوسط	91.3	95.2	-4.1
بابل	100.0	109.6	-8.8
كربلاء	-	-	-
واسط	-	-	-
النجف	100.0	100.0	0.0
القادسية	-	-	-
المتنى	-	-	-
ذي قار	-	-	-
ميسان	-	-	-
البصرة	-	-	-
محافظات الجنوب	100.0	104.8	-4.6
العراق	97.1	101.6	-4.4

جدول (104)

تقرير الفصل الثاني الأرقام القياسية لأسعار المنتجين

القسم 29 صناعة المركبات ذات المحركات عام 2023

المحافظة	فصل ثاني 2023	فصل اول 2023	نسبة التغير الفصلي %
اربيل	-	-	-
سليمانية	-	-	-
دهوك	-	-	-
اقليم كردستان	-	-	-
نينوى	-	-	-
كركوك	-	-	-
صلاح الدين	-	-	-
بغداد	107.1	91.3	17.3
ديالى	-	-	-
الانبار	-	-	-
محافظات الوسط	107.1	91.3	17.3
بابل	100.0	100.0	0.0
كربلاء	-	-	-
واسط	-	-	-
النجف	100.0	100.0	0.0
القادسية	-	-	-
المتنى	-	-	-
ذي قار	-	-	-
ميسان	-	-	-
البصرة	-	-	-
محافظات الجنوب	100.0	100.0	0.0
العراق	102.4	97.1	5.5

جدول (105)

تقرير الفصل الثالث الأرقام القياسية لأسعار المنتجين

القسم 29 صناعة المركبات ذات المحركات عام 2023

المحافظة	فصل ثالث 2023	فصل ثاني 2023	نسبة التغير الفصلي %
اربيل	-	-	-
سليمانية	-	-	-
دهوك	-	-	-
اقليم كردستان	-	-	-
نينوى	-	-	-
كركوك	-	-	-
صلاح الدين	-	-	-
بغداد	100.0	107.1	-6.6
ديالى	-	-	-
الأنبار	-	-	-
محافظات الوسط	100.0	107.1	-6.6
بابل	96.8	100.0	-3.2
كربلاء	-	-	-
واسط	-	-	-
النجف	100.0	100.0	0.0
القادسية	-	-	-
المتن	-	-	-
ذي قار	-	-	-
ميسان	-	-	-
البصرة	-	-	-
محافظات الجنوب	98.4	100.0	-1.6
العراق	98.9	102.4	-3.4

جدول (106)

تقرير الفصل الرابع الأرقام القياسية لأسعار المنتجين

القسم 29 صناعة المركبات ذات المحركات عام 2023

المحافظة	فصل الرابع 2023	فصل الثالث 2023	نسبة التغير الفصلي %
اربيل	-	-	-
سليمانية	-	-	-
دهوك	-	-	-
اقليم كردستان	-	-	-
نينوى	-	-	-
كركوك	-	-	-
صلاح الدين	-	-	-
بغداد	100.0	100.0	0.0
ديالى	-	-	-
الانبار	-	-	-
محافظة الوسط	100.0	100.0	0.0
بابل	103.4	96.8	6.8
كربلاء	-	-	-
واسط	-	-	-
النجف	100.0	100.0	0.0
القادسية	-	-	-
المنشي	-	-	-
ذي قار	-	-	-
ميسان	-	-	-
البصرة	-	-	-
محافظة الجنوب	101.7	98.4	3.4
العراق	101.1	98.9	2.2

جدول (107)

تقرير الأرقام القياسية لأسعار المنتجين

القسم 29 صناعة المركبات ذات المحركات عام 2023 (السنوي)

المحافظة	عام 2023
اربيل	-
سليمانية	-
دهوك	-
اقليم كردستان	-
نينوى	-
كركوك	-
صلاح الدين	-
بغداد	99.5
ديالى	-
الانبار	-
محافظات الوسط	99.5
بابل	100.0
كربلاء	-
واسط	-
النجف	100.0
القادسية	-
المثنى	-
ذي قار	-
ميسان	-
البصرة	-
محافظات الجنوب	100.0
العراق	99.9

جدول (108)

تقرير الفصل الاول الارقام القياسية لاسعار المنتجين

القسم 31 صناعة الاثاث والمنتجات الخشبية غير المصنفة في موضع اخر عام 2023

المحافظة	فصل اول 2023	فصل رابع 2022	نسبة التغير الفصلي %
اربيل	100.0	100.3	-0.3
سليمانية	90.4	108.1	-16.4
دهوك	-	-	-
اقليم كردستان	95.2	104.2	-8.6
نينوى	-	-	-
كركوك	100.0	99.7	0.3
صلاح الدين	-	-	-
بغداد	-	-	-
ديالى	-	-	-
الانبار	-	-	-
محافظات الوسط	100.0	99.7	0.3
بابل	-	-	-
كربلاء	-	-	-
واسط	-	-	-
النجف	-	-	-
القادسية	-	-	-
المنثى	-	-	-
ذي قار	-	-	-
ميسان	-	-	-
البصرة	100.0	100.0	0.0
محافظات الجنوب	100.0	100.0	0.0
العراق	97.6	102.0	-4.3

جدول (109)

تقرير الفصل الثاني الأرقام القياسية لأسعار المنتجين

القسم 31 صناعة الأثاث والمنتجات الخشبية غير المصنفة في موضع آخر عام 2023

المحافظة	فصل ثاني 2023	فصل أول 2023	نسبة التغير الفصلي %
اربيل	99.8	100.0	-0.2
سليمانية	93.8	90.4	3.8
دهوك	-	-	-
اقليم كردستان	96.8	95.2	1.7
نينوى	-	-	-
كركوك	100.0	100.0	0.0
صلاح الدين	-	-	-
بغداد	-	-	-
ديالى	-	-	-
الانبار	-	-	-
محافظة الوسط	100.0	100.0	0.0
بابل	-	-	-
كربلاء	-	-	-
واسط	-	-	-
النجف	-	-	-
القادسية	-	-	-
المتنى	-	-	-
ذي قار	-	-	-
ميسان	-	-	-
البصرة	100.0	100.0	0.0
محافظة الجنوب	100.0	100.0	0.0
العراق	98.4	97.6	0.8

جدول (110)

تقرير الفصل الثالث الأرقام القياسية لأسعار المنتجين

القسم 31 صناعة الأثاث والمنتجات الخشبية غير المصنفة في موضع آخر عام 2023

المحافظة	فصل ثالث 2023	فصل ثاني 2023	نسبة التغير الفصلي %
اربيل	101.2	99.8	1.4
سليمانية	100.0	93.8	6.6
دهوك	-	-	-
اقليم كردستان	100.6	96.8	3.9
نينوى	-	-	-
كركوك	100.0	100.0	0.0
صلاح الدين	-	-	-
بغداد	-	-	-
ديالى	-	-	-
الانبار	-	-	-
محافظات الوسط	100.0	100.0	0.0
بابل	-	-	-
كربلاء	-	-	-
واسط	-	-	-
النجف	-	-	-
القادسية	-	-	-
المتن	-	-	-
ذي قار	-	-	-
ميسان	-	-	-
البصرة	100.0	100.0	0.0
محافظات الجنوب	100.0	100.0	0.0
العراق	100.3	98.4	1.9

جدول (111)

تقرير الفصل الرابع الأرقام القياسية لأسعار المنتجين

القسم 31 صناعة الأثاث والمنتجات الخشبية غير المصنفة في موضع آخر عام 2023

المحافظة	فصل الرابع 2023	فصل الثالث 2023	نسبة التغير الفصلي %
اربيل	92.8	101.2	-8.3
سليمانية	100.0	100.0	0.0
دهوك	-	-	-
اقليم كردستان	96.4	100.6	-4.2
نينوى	-	-	-
كركوك	100.0	100.0	0.0
صلاح الدين	-	-	-
بغداد	-	-	-
ديالى	-	-	-
الانبار	-	-	-
محافظات الوسط	100.0	100.0	0.0
بابل	-	-	-
كربلاء	-	-	-
واسط	-	-	-
النجف	-	-	-
القادسية	-	-	-
المثنى	-	-	-
ذي قار	-	-	-
ميسان	-	-	-
البصرة	100.0	100.0	0.0
محافظات الجنوب	100.0	100.0	0.0
العراق	98.2	100.3	-2.1

جدول (112)

تقرير الأرقام القياسية لأسعار المنتجين

القسم 31 صناعة الأثاث والمنتجات الخشبية غير المصنفة في موضع اخر عام 2023 (السنوي)

المحافظة	عام 2023
اربيل	98.4
سليمانية	96.0
دهوك	-
اقليم كردستان	97.2
نينوى	-
كركوك	100.0
صلاح الدين	-
بغداد	-
ديالى	-
الانبار	-
محافظات الوسط	100.0
بابل	-
كربلاء	-
واسط	-
النجف	-
القادسية	-
المنثى	-
ذي قار	-
ميسان	-
البصرة	100.0
محافظات الجنوب	100.0
العراق	98.6

تعليمات جمع بيانات الرقم القياسي لأسعار المنتجين في العراق عام 2022

1. يتم اختيار المنتجات والأصناف خلال الفصل الرابع من عام 2021 وستبقى ثابتة حتى التحديث الجديد.
2. إذا كانت المنشأة تنتج منتجًا واحدًا، فسيتم جمع بياناتها لهذا المنتج الفردي. أما إذا كانت المنشأة تنتج أكثر من منتج ، فيتم اختيار المنتجات الثلاثة ذات أعلى قيمة إنتاج ، ومن ثم يتم جمع بيانات عن الأصناف الأكثر مبيعًا للمنتج المحدد (الصنف الأكثر مبيعًا لكل منتج).

مثال افتراضي لأخذ عينات من الأصناف لمنشأة

الرقم	المنتج (7 خانات)	قيمة الانتاج	الأصناف الأكثر مبيعاً من كل منتج (10 خانات)
1	مولد كهربائي	قيمة إنتاج عالية (10)	2 kv
			3 kv
			7 kv
2	السخان الكهربائي	قيمة انتاج عالية (8 مليون)	50 L
			70 L
			120 L
3	مراوح	قيمة انتاج منخفضة (2 مليون)	يهمل
4	ثلاجات	قيمة انتاج عالية (6 مليون)	بيكو (9 قدم)
			بيكو (12 قدم)
			بيكو (16 قدم)
5	تلفزيونات	قيمة انتاج منخفضة (1 مليون)	يهمل

الرقم القياسي لأسعار المنتجين للمنشآت الصناعية الكبيرة PPI في العراق لعام 2023
كيف يتم اختيار المنتجات وأصنافها من قبل الباحثين الميدانيين؟

الإجابة كما يلي:

الأصناف الأكثر مبيعاً من كل منتج (10 خانات)	قيمة الانتاج	السلعة (المنتج 7 خانات)	الرقم
3 kv	قيمة انتاج عالية (10 مليون)	مولد كهربائي	1
120 L	قيمة انتاج عالية (8 مليون)	سخان كهربائي	2
بيكو (9 قدم)	قيمة انتاج عالية (6 مليون)	ثلاجات	3

ملاحظة مهمة جدا عند تحديد السلع في الفصل الرابع 2021 واختيارهم تكون كاساس للعمل في جميع فصول عام 2022 و 2023 حين إذ سوف يتم السؤال عن قيم وكميات والاسعار للسلع المختارة في الفصل الرابع فقط.

3. تكون قيم الإنتاج والأسعار بالدينار العراقي. عندما يتم جمع القيم بعملات أخرى، يتم استخدام متوسط سعر الصرف الشهري الذي ينشره القسم سعر الصرف الموازي.
4. يتم جمع البيانات كل ثلاثة أشهر. تملأ المنشأة استمارة المسح مسبقاً ويزور الباحث الميداني كل منشأة، لجمع البيانات الشهرية (قيم الانتاج والكميات المباعة) عن الأصناف المشمولة في العينة مسبقاً. يجمع الباحث الميداني بيانات الأصناف التي شملت في العينة سابقاً في الفصل الأخير من عام 2021.
5. يجب ألا يجمع الباحث الميداني أي بيانات أو معلومات أخرى، ما لم يتم إيقاف إنتاج أحد أصناف العينة. في هذه الحالة، يجب أن يسأل الباحث الميداني هل هذا الوضع دائم أم مؤقت. إذا كان دائماً، فيجب جمع بيانات لصنف آخر مماثل. يجب إبلاغ موظفي الأسعار في الجهاز المركزي ببغداد - قسم الارقام القياسية دائماً عند انقطاع الإنتاج لأي سلعة، والإبلاغ عن جميع المعلومات ذات الصلة المتعلقة بالصنف البديل.
6. أمثله افتراضيه تواجهه الباحث الميداني : منشأة تنتج القير لاغراض الحكومة فقط بمعنى انتاجها بالكامل للحكومة لا تستوفى بيانات المنشأة لان جميع انتاجها لاغراض الحكومة.
7. منشأة تنتج مثلجات والالبان ، تم اختيار سلعة الجبن، ثم سلعة القيمر، والسلعة الثالثة كانت الثلجات تجمع بيانات السلع الثلاث المختارة وحسب ظهورها في المواسم.

8. منشأة تنتج سلعتين احدهما مبردة هواء والاخرى مضخة ماء (مطور ماء) السلعتين تجمع ، سلعة المبردة سوف تظهر بياناتها عن الانتاج في الفصل الرابع تحديدا شهر تشرين الاول وقد لاتظهر البيانات في شهر تشرين الثاني وكانون الاول بل وحتى جميع اشهر الفصل الاول لاضير في ذلك ومن ثم يعود جمع بيانات الانتاج في بداية شهر نيسان في الفصل ثاني .

9. المنشأة التي تنتج البلوك وحدة القياس العدد بالالف، المنشأة التي تنتج الطابوق وحدة القياس الدبل.

10. التركيز على وصف السلعة المنتجة مثال: منشأة تنتج قوالب الكونكريت يذكر بالوصف حجم القالب (الابعاد) للتمييز عن القوالب الاخرى التي تنتج من قبل المنشأة كي يسهل الرجوع لها عند السؤال عن سعرها في الاشهر القادمة، وهذا يطبق على معامل الكاشي... الخ.

انا مستعدة للاستفسارات التي تواجهكم في الميدان في جميع الاوقات

تمنياتي لكم بالتوفيق

مديرة الارقام القياسية

**The PPI for large manufacturing
enterprises
Methodology Note**

Prepared by indices department

-2024-