

**التقرير السنوي للصادرات لسنة  
2020**

مديرية احصاءات التجارة  
آيار - 2021

## المحتويات

|       |                    |
|-------|--------------------|
| 1     | .....مقدمة         |
| 1     | .....منهجية العمل  |
| 2     | .....مفاهيم وتعريف |
| 5 - 3 | .....تحليل النتائج |

## الجدول التفصيلية

|    |   |   |
|----|---|---|
| 6  | .....إجمالي قيمة الصادرات للسنوات 2016-2020                         | 1 |
| 7  | .....إجمالي قيمة الصادرات حسب الأشهر للسنوات 2020                   | 2 |
| 8  | .....إجمالي قيمة الصادرات السلعية حسب المناطق وبلد المقصد لسنة 2020 | 3 |
| 10 | .....الصادرات السلعية حسب الطريق والمنافذ الحدودية لسنة 2020        | 4 |
| 12 | .....قيمة الصادرات السلعية لأهم الشركاء التجاريين للعراق لسنة 2020  | 5 |
| 14 | .....أهم البضائع للصادرات السلعية الأخرى لسنة 2020                  | 6 |
| 16 | .....توزيع الصادرات السلعية حسب القطاعات للاقتصاد لسنة 2020         | 7 |
| 17 | .....الصادرات السلعية حسب بلد المقصد والمواد لسنة 2020              | 8 |
| 25 | .....الصادرات السلعية حسب المواد وبلد المقصد لسنة 2020              | 9 |

## الاشكال البيانية

|    |   |   |
|----|---|---|
| 3  | .....قيمة صادرات النفط الخام للسنوات 2016-2020                | 1 |
| 4  | .....قيمة صادرات المنتجات النفطية للسنوات 2016-2020           | 2 |
| 5  | .....قيمة الصادرات السلعية للسنوات 2016-2020                  | 3 |
| 11 | .....الصادرات السلعية حسب الطريق والمنافذ الحدودية لسنة 2020  | 4 |
| 13 | .....الصادرات السلعية لأهم الشركاء التجاريين للعراق لسنة 2020 | 5 |
| 15 | .....أهم البضائع للصادرات السلعية لسنة 2020                   | 6 |

## مقدمة

للتجارة الخارجية دور مهم في تعجيل عملية التنمية الاقتصادية والاجتماعية في البلدان النامية حيث تساهم مساهمة فعالة في تحديد المعالم الرئيسية للبنيان الاقتصادي وإيجاد التوازن والترابط العضوي بين كافة القطاعات وبالتالي استعداد هذه البلدان القيام بالاتفاقيات الثنائية أو الجماعية (كالأسواق المشتركة، مجالس التعاون ومنظمة التجارة الحرة ... الخ) ضمن شروط محددة لغرض الوصول إلى أفضل تنمية اقتصادية للدول الداخلة ضمن هذه التكتلات الاقتصادية، فمن خلال الصادرات يتم توسيع نطاق السوق مما يمكن للاقتصاد من زيادة إنتاجه وما يتبعه من استغلال لمنافع الإنتاج الموسع، إضافة لمساهمتها في زيادة الدخل القومي وبهذا تعكس مدى تطور قدرات البلد من الإنتاج المحلي وتنوعه ومن هنا تأتي أهمية توفير إحصاءات الصادرات من أجل متابعة ورصد تطور متغيرات هذه الظاهرة الهامة .

## منهجية العمل

1. مصدر البيانات:-
  - ✓ الصادرات السلعية – مصدرها الوحيد الهيئة العامة للكمارك/ مديرية كمرك المنطقة الوسطى وترسل التصريحات الكمركية شهرياً إلى الجهاز المركزي للإحصاء.
  - ✓ صادرات النفط الخام والمنتجات النفطية – مصدرها البنك المركزي العراقي - المديرية العامة للإحصاء والأبحاث.
- 2 . بعد استلام التصريحات الكمركية شهرياً يتم تدقيقها وترميزها من قبل مديرية إحصاء التجارة في الجهاز ، وتفرغ محتوياتها على استمارات خاصة لتسهيل عملية تسجيلها على الحاسب الآلي ومن ثم تدقيق إدخال البيانات وأعداد التقارير الإحصائية الشهرية والفصلية والسنوية.
- 3 . يتبع الجهاز المركزي للإحصاء أسلوب (النظام الخاص).
- 4 . تقييم الصادرات على أساس ( فوب FOB ) وحسب بلد المقصد .
- 5 . تبويب السلع حسب النظام المنسق لوصف السلع التجارية لسنة 2002 (HS -02).
- 6 . يشمل التقرير بيانات السلع تامة الصنع ونصف المصنعة والمواد الخام من الإنتاج المحلي.
- 7 . لا يشمل التقرير صادرات إقليم كردستان.
- 8 . تم الاعتماد على سعر الصرف ( 1190 ) دينار مقابل الدولار الأمريكي حسب سعر السوق من البنك المركزي العراقي وذلك بالنسبة لأسعار النفط الخام والمنتجات النفطية لسنة 2020. إما فيما يخص البيانات السلعية الأخرى فقد تم الاعتماد على أسعار الصرف المبينة في التصريحات الكمركية.
- 9 . تم تدوير الأرقام لأقرب مرتبة عشرية وهذا قد يؤدي إلى عدم تطابق مجموع التفاصيل مع المجموع النهائي في الجداول.
- 10 . تم الاعتماد على الدينار العراقي في احتساب الأهمية النسبية – التغير السنوي – معدل النمو المركب.

## مفاهيم وتعريف

- ✓ الصادرات - كافة أنواع (البضائع) والخدمات الخاضعة لقوانين وإجراءات الدولة، التي تخرج من حدود الدولة أو إقليمها الاقتصادي أو الكمركي بصفة دائمة أو مؤقتة متجهة إلى دولة أو جهة أخرى.
- ✓ الصادرات ( فوب FOB ) - هي كلفة البضاعة واصله للحدود الكمركية على ظهر السفينة متضمنة جميع نفقات النقل والرسوم المدفوعة في البلد المصدر .
- ✓ التصنيف السلعي -تبويب السلع حسب النظام المنسق لوصف السلع التجارية لسنة 2002
- ✓ . THE HARMONIZED COMMODITY DESCRIPTION AND CODING SYSTEM (HS-02)
- ✓ بلد المقصد - هو البلد الذي صدرت إليه السلعة.
- ✓ الوزن - يقصد به الوزن الصافي للسلعة أي الوزن القائم مطروحاً منه وزن مواد التعبئة والتغليف ويعبر عنه بالكيلوغرام .
- ✓ النظام الخاص: -يقصد به تدفقات الصادرات من منطقة التداول الحر أو أماكن التجهيز الداخلي أو المناطق الصناعية الحرة.
- ✓ تم احتساب نسبة التغير السنوي كما في المعادلة التالية: -

$$R = [ (X_1 / X_0) - 1 ] * 100$$

معدل التغير R Contents ، بيانات سنة الحالية  $X_1$  ، بيانات سنة الأساس  $X_0$

- ✓ تم احتساب معدل النمو المركب لقيمة الصادرات كما في المعادلة التالية: -

$$R = (((X_1 / X_0) )^{( 1 / (t_1 - t_0) )} - 1) * 100$$

معدل النمو المركب R ، بيانات سنة المقارنة  $X_1$  ، بيانات سنة الأساس  $X_0$  ، سنة المقارنة  $t_1$  ، سنة الأساس  $t_0$

## تحليل النتائج

### 1. إجمالي الصادرات

- بلغ إجمالي الصادرات للنفط الخام والمنتجات النفطية والمواد السلعية (57.1) تريليون دينار لسنة 2020 بما يعادل حوالي (47.9) مليار دولار أمريكي بنسبة انخفاض مقدارها (41.8) عن سنة 2019 حيث بلغ (98.2) تريليون دينار ما يعادل (83.1) مليار دولار أمريكي، وبمعدل نمو مركب (2.5%) عن سنة 2016 كما في جدول (1).

### 2. صادرات النفط الخام

- بلغت قيمة صادرات النفط الخام (49.7) تريليون دينار لسنة 2020 بما يعادل (41.8) مليار دولار، بنسبة انخفاض مقدارها (46.5%) عن سنة 2019 حيث بلغت (92.8) تريليون دينار بما يعادل (78.5) مليار دولار وبمعدل نمو مركب مقداره (-0.9%) عن سنة 2016 كما في جدول (1).

شكل 1. قيمة صادرات النفط الخام للسنوات 2016 - 2020

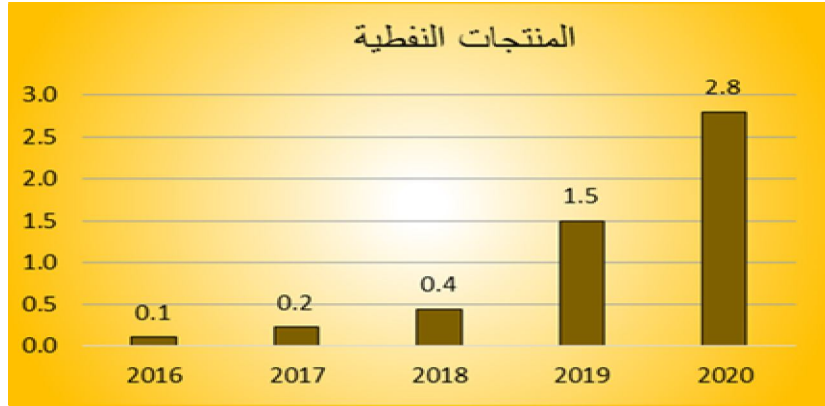


- احتل شهر كانون الثاني أعلى نسبة صادرات للنفط الخام مقدارها (14.8%) لسنة 2020 حيث بلغت (7334.4) مليار دينار بما يعادل (6163.4) مليون دولار، بينما شكل شهر نيسان أقل نسبة (3.6%) حيث قيمته (1797.0) مليار دينار بما يعادل (1510) مليون دولار كما في جدول (٢).
- احتل النصف الثاني أعلى نسبة صادرات للنفط الخام مقدارها (50.9%) لسنة 2020 حيث بلغت (25290.6) مليار دينار بما يعادل (21252.6) مليون دولار كما في جدول (٢).

### 3. صادرات المنتجات النفطية

- بلغت قيمة صادرات المنتجات النفطية (2.8) تريليون دينار لسنة 2020 بما يعادل (2.4) مليار دولار مسجلاً ارتفاع مقداره (82.4%) عن سنة 2019 حيث بلغت قيمة صادرات المنتجات النفطية (1.5) تريليون دينار بما يعادل (1.3) مليار دولار وبمعدل نمو مركب مقداره (150.3%) عن سنة 2016 كما في جدول (1).

شكل 2. قيمة صادرات المنتجات النفطية للسنوات 2016-2020



- احتل شهيكانون الأول اعلى نسبة صادرات للمنتجات النفطية مقدارها (13.1%) لسنة 2020 حيث بلغت (370.4) مليار دينار بما يعادل (311.3) مليون دولار بينما شكل شهر نيسان اقل نسبة (5.2%) حيث بلغت قيمته (145.9) مليار دينار بما يعادل (122.6) مليون دولار كما في جدول (2).

#### 4. الصادرات السلعية

- بلغت قيمة الصادرات السلعية (4.6) تريليون دينار لسنة 2020 بما يعادل (3.8) مليار دولار مسجلاً نسبة ارتفاع مقدارها (19.9%) عن سنة 2019 حيث بلغت (3.9) تريليون دينار بما يعادل (3.3) مليار دولار وبمعدل نمو مركب مقداره (155.7%) عن سنة 2016 كما في جدول (1).

شكل 3. قيمة الصادرات السلعية للسنوات 2016 - 2020



- احتل شهر شباط أعلى نسبة للصادرات السلعية (31.4%) لسنة 2020 حيث بلغت (1455.5) مليار دينار بما يعادل (1231.4) مليون دولار بينما شكل شهر حزيران أقل نسبة (0.1%) حيث بلغت قيمته (2.3) مليار دينار بما يعادل (1.9) مليون دولار كما في جدول (2).
- احتل النصف الاول أعلى نسبة للصادرات السلعية (51.9%) لسنة 2020 حيث بلغت (2400.6) مليار دينار بما يعادل (2031.0) مليون دولار كما في جدول (2).
- شكلت مجموعة الدول الاسيوية اعلى نسبة (60.4%) من إجمالي الصادرات السلعية لسنة 2020 .
- احتلت الهند اعلى نسبة (46.9%) تليها دولة الامارات العربية المتحدة بنسبة (39%) كما في جدول (3)

#### 5. أهم البضائع للصادرات السلعية

- شكلت صادرات وقود ارواح النفط (بنزين) للمحركات (عدا محركات الطائرات) أعلى نسبة (64.5%) من إجمالي الصادرات السلعية لسنة 2020، تليها زيوت ومحضرات كاملة نافثا من زيوت نפט او المواد المعدنية القارية بنسبة (24.9%) تليها زيوت محضرات التشحيم بنسبة (6.5%) كما في جدول (6).

اجمالي قيمة الصادرات للسنوات 2016 - 2020 (القيمة مليار دينار عراقي & مليون دولار امريكي)

Total exports during the years 2016 -2020 (value Bill ID & Mill \$ )

Tabel.(1)

جدول (1)

| Commodity Export          | نسبة النمو المركب -2020 % 2016   | نسبة التغير السنوي %  | 2020                |                 | 2019                |                 | 2018                 |                 | 2017                |                 | 2016                |                 | اسم السلعة             |
|---------------------------|----------------------------------|-----------------------|---------------------|-----------------|---------------------|-----------------|----------------------|-----------------|---------------------|-----------------|---------------------|-----------------|------------------------|
|                           | Compound growth rate 2016-2020 % | Annual change ratio % | Mill (ID)           | Mill (\$)       | Mill (ID)           | Mill (\$)       | Mill (ID)            | Mill (\$)       | Mill (ID)           | Mill (\$)       | Mill (ID)           | Mill (\$)       |                        |
| <b>Crude oil</b>          |                                  |                       |                     |                 |                     |                 |                      |                 |                     |                 |                     |                 | النفط الخام            |
|                           | -0.9                             | -46.5                 | 49,689,640.0        | 41,756.0        | 92,818,914.0        | 78,527.0        | 99,069,211.8         | 83,814.9        | 70,400,274.6        | 59,560.3        | 51,562,267.8        | 43,622.9        |                        |
| <b>Oil products</b>       |                                  |                       |                     |                 |                     |                 |                      |                 |                     |                 |                     |                 | المنتجات النفطية       |
| Regular Fuel Oil          | -                                | 164.7                 | 2,274,209.0         | 1,911.1         | 859,077.6           | 726.8           | 0.0                  | 0.0             | 0.0                 | 0.0             | 0.0                 | 0.0             | زيت الوقود الاعتيادي   |
| Naphtha                   | 62.9                             | -17.4                 | 506,702.0           | 425.8           | 613,339.8           | 518.9           | 398,483.8            | 337.1           | 201,176.4           | 170.2           | 71,936.0            | 60.9            | نفثا                   |
| Natural Gasoline          | -                                | -62.2                 | 19,159.0            | 16.1            | 50,707.8            | 42.9            | 0.0                  | 0.0             | 0.0                 | 0.0             | 0.0                 | 0.0             | بنزين طبيعي            |
| Vacuum Distillation       | -                                | -5.2                  | 22,848.0            | 19.2            | 24,112.8            | 20.4            | 0.0                  | 0.0             | 0.0                 | 0.0             | 0.0                 | 0.0             | تقطير فراغي            |
| Asphalt                   | -                                | -                     | 0.0                 | 0.0             | 0.0                 | 0.0             | 5200.4               | 4.4             | 0.0                 | 0.0             | 0.0                 | 0.0             | اسفلت                  |
| <b>Total products oil</b> | <b>150.3</b>                     | <b>82.4</b>           | <b>2,822,918.0</b>  | <b>2,372.2</b>  | <b>1,547,238.0</b>  | <b>1,309.0</b>  | <b>403,684.2</b>     | <b>341.5</b>    | <b>201,176.4</b>    | <b>170.2</b>    | <b>71,936.0</b>     | <b>60.9</b>     | مجموع المنتجات النفطية |
| <b>Commodity export</b>   |                                  |                       |                     |                 |                     |                 |                      |                 |                     |                 |                     |                 | صادرات سلعية           |
|                           | 155.7                            | 19.9                  | 4,628,969.0         | 3,765.3         | 3,859,184.1         | 3,265.0         | 1,212,045.6          | 1,025.4         | 348,697.3           | 291.9           | 108,301.1           | 90.3            |                        |
| <b>Grand Total</b>        | <b>2.5</b>                       | <b>-41.8</b>          | <b>57,141,527.0</b> | <b>47,893.5</b> | <b>98,225,336.1</b> | <b>83,101.0</b> | <b>100,684,941.6</b> | <b>85,181.8</b> | <b>70,950,148.3</b> | <b>60,022.4</b> | <b>51,742,504.9</b> | <b>43,774.1</b> | المجموع العام          |



أجمالي قيمة الصادرات حسب الأشهر لسنة 2020 (القيمة مليون دينار عراقي & دولار أمريكي)  
total exports by months for the year 2020 (value Mill ID & \$ )

Table .(2)

جدول (2)

| Month         | الاهمية النسبية %     | المجموع       |           | الاهمية النسبية %     | الصادرات السلعية |           | الاهمية النسبية %     | صادرات المنتجات النفطية |           | الاهمية النسبية %     | صادرات النفط الخام |           | الشهر         |
|---------------|-----------------------|---------------|-----------|-----------------------|------------------|-----------|-----------------------|-------------------------|-----------|-----------------------|--------------------|-----------|---------------|
|               | Relative importance % | Mill (ID)     | Mill (\$) | Relative importance % | Mill (ID)        | Mill (\$) | Relative importance % | Mill (ID)               | Mill (\$) | Relative importance % | Mill (ID)          | Mill (\$) |               |
| January       | 13.5                  | 7,692,040     | 6,464     | 2.1                   | 95,674.9         | 80.9      | 9.3                   | 261,919                 | 220.1     | 14.8                  | 7,334,446          | 6,163.4   | كانون الثاني  |
| February      | 13.0                  | 7,420,097     | 6,244     | 31.4                  | 1,455,459.6      | 1,231.4   | 7.2                   | 202,776                 | 170.4     | 11.6                  | 5,761,861          | 4,841.9   | شباط          |
| March         | 6.7                   | 3,806,459     | 3,199     | 0.6                   | 28,566.0         | 24.2      | 8.2                   | 230,860                 | 194.0     | 7.1                   | 3,547,033          | 2,980.7   | آذار          |
| first quarter | 33.1                  | 18,918,595.5  | 15,907.0  | 34.1                  | 1,579,700.5      | 1,336.5   | 24.7                  | 695,555.0               | 584.5     | 33.5                  | 16,643,340.0       | 13,986.0  | الفصل الأول   |
| April         | 4.4                   | 2,542,267     | 2,140     | 13.0                  | 599,472.8        | 507.2     | 5.2                   | 145,894                 | 122.6     | 3.6                   | 1,796,900          | 1,510.0   | نيسان         |
| May           | 5.2                   | 2,952,500     | 2,482     | 4.7                   | 219,188.5        | 185.4     | 6.8                   | 191,352                 | 160.8     | 5.1                   | 2,541,959          | 2,136.1   | ايار          |
| June          | 6.4                   | 3,656,639     | 3,073     | 0.1                   | 2,267.7          | 1.9       | 8.4                   | 237,524                 | 199.6     | 6.9                   | 3,416,847          | 2,871.3   | حزيران        |
| second quart  | 16.0                  | 9,151,405.0   | 7,694.9   | 17.8                  | 820,929.0        | 694.5     | 20.4                  | 574,770.0               | 483.0     | 15.6                  | 7,755,706.0        | 6,517.4   | الفصل الثاني  |
| First Half    | 49.1                  | 28,070,000.5  | 23,601.9  | 51.9                  | 2,400,629.5      | 2,031.0   | 45.1                  | 1,270,325.0             | 1,067.5   | 49.1                  | 24,399,046.0       | 20,503.4  | النصف الأول   |
| July          | 7.7                   | 4,411,824     | 3,708     | 0.2                   | 8,943.0          | 7.6       | 8.8                   | 247,639                 | 208.1     | 8.4                   | 4,155,242          | 3,491.8   | تموز          |
| August        | 8.6                   | 4,940,488     | 4,155     | 12.0                  | 553,672.4        | 468.4     | 8.2                   | 231,098                 | 194.2     | 8.4                   | 4,155,718          | 3,492.2   | أب            |
| September     | 7.0                   | 4,007,343     | 3,368     | 0.4                   | 20,486.2         | 17.3      | 7.5                   | 211,106                 | 177.4     | 7.6                   | 3,775,751          | 3,172.9   | ايلول         |
| third quarter | 23.4                  | 13,359,655.6  | 11,229.9  | 12.6                  | 583,101.6        | 493.3     | 24.5                  | 689,843.0               | 579.7     | 24.4                  | 12,086,711.0       | 10,156.9  | الفصل الثالث  |
| October       | 7.8                   | 4,443,207     | 3,734     | 0.2                   | 8,671.7          | 7.3       | 11.3                  | 321,062                 | 269.8     | 8.3                   | 4,113,473          | 3,456.7   | تشرين الاول   |
| November      | 8.1                   | 4,649,641     | 3,910     | 9.2                   | 427,997.4        | 362.1     | 6.0                   | 171,241                 | 143.9     | 8.2                   | 4,050,403          | 3,403.7   | تشرين الثاني  |
| December      | 11.6                  | 6,619,023     | 5,418     | 26.1                  | 1,208,568.7      | 871.6     | 13.1                  | 370,447                 | 311.3     | 10.1                  | 5,040,007          | 4,235.3   | كانون الاول   |
| fourth quarte | 27.5                  | 15,711,870.8  | 13,061.7  | 35.5                  | 1,645,237.8      | 1,241.0   | 30.4                  | 862,750.0               | 725.0     | 26.6                  | 13,203,883.0       | 11,095.7  | الفصل الرابع  |
| Second Half   | 50.88                 | 29,071,526.40 | 24,291.60 | 48.10                 | 2,228,339.40     | 1,734.30  | 54.90                 | 1,552,593.00            | 1,304.70  | 51.00                 | 25,290,594.00      | 21,252.60 | النصف الثاني  |
| Grand Total   | 100                   | 57,141,527    | 47,893.5  | 100                   | 4,628,969        | 3,765     | 100                   | 2,822,918               | 2,372     | 100                   | 49,689,640         | 41,756    | المجموع العام |

إجمالي قيمة الصادرات السلعية حسب المناطق وبلد المقصد لسنة 2020 (القيمة دينار عراقي & دولار امريكي)

Value exports by Zone & country of destination for the years 2020 (value ID & \$ )

Table. (3)-Follow

جدول (3)- يتبع

| zone                            | Country              | الاهمية النسبية %<br>Relative importance % | القيمة بالدينار<br>Value(I.D) | القيمة بالدولار<br>Value(\$) | بلد المنشأ                | المنطقة              |
|---------------------------------|----------------------|--|-------------------------------|------------------------------|---------------------------|----------------------|
| <b>Arabic countries</b>         |                      |  |                               |                              |                           |                      |
|                                 | Syria                | 0.201                                      | 9,287,565,000                 | 7,857,500                    | الجمهورية العربية السورية | دول عربية            |
|                                 | Jordan               | 0.112                                      | 5,179,251,700                 | 4,371,850                    | المملكة الاردنية الهاشمية |                      |
|                                 | Lebanon              | 0.258                                      | 11,947,189,110                | 10,107,605                   | لبنان                     |                      |
|                                 | Qatar                | 0.001                                      | 66,192,000                    | 56,000                       | قطر                       |                      |
|                                 | United Arab Emirates | 38.973                                     | 1,804,068,714,186             | 1,450,703,583                | الامارات العربية المتحدة  |                      |
|                                 | Egypt                | 0.066                                      | 3,032,300,750                 | 2,555,977                    | جمهورية مصر العربية       |                      |
|                                 | Sudan                | 0.001                                      | 58,893,150                    | 49,825                       | السودان                   |                      |
|                                 | <b>Total</b>         | <b>39.612</b>                              | <b>1,833,640,105,896</b>      | <b>1,475,702,340</b>         |                           | <b>مجموع المنطقة</b> |
| <b>western europe countries</b> |                      |  |                               |                              |                           |                      |
|                                 | Belgium              | 0.001                                      | 35,460,000                    | 30,000                       | بلجيكا                    | دول اوروبا الغربية   |
|                                 | Germany              | 0.002                                      | 82,740,000                    | 70,000                       | المانيا                   |                      |
|                                 | Netherlands          | 0.001                                      | 59,100,000                    | 50,000                       | هولندا                    |                      |
|                                 | <b>Total area</b>    | <b>0.004</b>                               | <b>177,300,000</b>            | <b>150,000</b>               |                           | <b>مجموع المنطقة</b> |
| <b>Asia countries</b>           |                      |  |                               |                              |                           |                      |
|                                 | China                | 0.004                                      | 186,165,000                   | 157,500                      | الصين                     | دول اسيوية           |
|                                 | Turkey               | 0.042                                      | 1,935,170,400                 | 1,637,200                    | تركيا                     |                      |
|                                 | Iran                 | 0.396                                      | 18,361,968,120                | 15,534,660                   | ايران                     |                      |
|                                 | India                | 46.902                                     | 2,171,092,000,188             | 1,761,471,094                | الهند                     |                      |
|                                 | Singapore            | 4.846                                      | 224,326,139,496               | 189,785,228                  | سنغافورة                  |                      |

إجمالي قيمة الصادرات السلعية حسب المناطق وبلد المقصد لسنة 2020 (القيمة دينار عراقي & دولار امريكي)

Value exports by Zone & country of destination for the years 2020 (value ID & \$)

con.Table. (3)

تابع . جدول (3)

| zone                                     | Country                  | الاهمية النسبية %<br>Relative importance % | القيمة بالدينار<br>Value(I.D) | القيمة بالدولار<br>Value(\$) | بلد المنشأ                 | المنطقة                        |
|--|--------------------------|--|-------------------------------|------------------------------|----------------------------|--------------------------------|
|  | South Korea              | 1.615                                      | 74,775,380,226                | 63,261,743                   | كوريا الجنوبية             |                                |
|  | Malaysia                 | 4.380                                      | 202,763,329,560               | 171,542,580                  | ماليزيا                    |                                |
|  | Singapore                | 2.190                                      | 101,381,664,780               | 85,771,290                   | سنغافورة                   |                                |
|  | <b>Total</b>             | <b>60.376</b>                              | <b>2,794,821,817,770</b>      | <b>2,289,161,295</b>         |                            | <b>مجموع المنطقة</b>           |
| <b>African countries except the Arab</b> |                          |  |                               |                              |                            | <b>دول افريقية عدا العربية</b> |
|  | South Africa             | 0.002                                      | 72,693,000                    | 61,500                       | جنوب افريقيا               |                                |
|  | <b>Total area</b>        | <b>0.002</b>                               | <b>72,693,000</b>             | <b>61,500</b>                |                            | <b>مجموع المنطقة</b>           |
| <b>south america countries</b>           |                          |  |                               |                              |                            | <b>دول امريكا الجنوبية</b>     |
|  | Argentina                | 0.004                                      | 186,165,000                   | 157,500                      | الارجنتين                  |                                |
|  | <b>Total area</b>        | <b>0.004</b>                               | <b>186,165,000</b>            | <b>157,500</b>               |                            | <b>مجموع المنطقة</b>           |
| <b>North American countries</b>          |                          |  |                               |                              |                            | <b>دول امريكا الشمالية</b>     |
|  | United States of America | 0.002                                      | 70,920,000                    | 60,000                       | الولايات المتحدة الامريكية |                                |
|  | <b>Total area</b>        | <b>0.002</b>                               | <b>70,920,000</b>             | <b>60,000</b>                |                            | <b>مجموع المنطقة</b>           |
|  | <b>Grand Total</b>       | <b>100</b>                                 | <b>4,628,969,001,666</b>      | <b>3,765,292,635</b>         |                            | <b>المجموع العام</b>           |

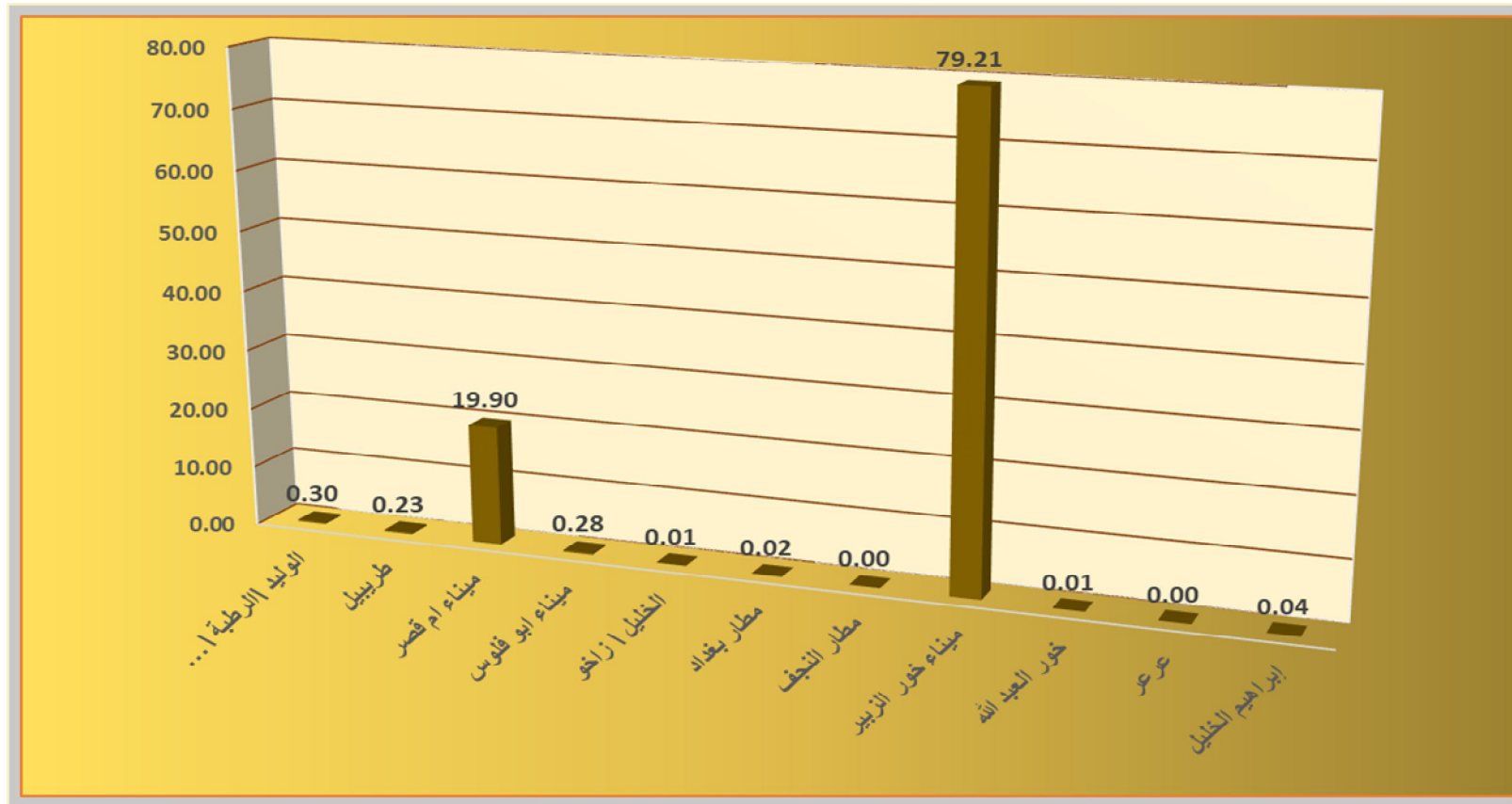
قيمة الصادرات السلعية حسب الطريق والمنافذ الحدودية لسنة 2020 (القيمة مليون دينار عراقي & دولار امريكي)  
The value of exports by way and border crossings for year 2020 (value Mill ID & \$ )

Table. (4)

جدول (4)

| port               | الاهمية النسبية %<br>Relative importance % | القيمة بالدينار<br>Mill (ID) | القيمة بالدولار<br>Mill (\$) | اسم المنفذ الحدودي       | الرمز |
|--------------------|--|------------------------------|------------------------------|--------------------------|-------|
| waled/rutbah/qaam  | 0.30                                       | 13,822.8                     | 11.7                         | الوليد \ الرطبة \ القائم | 1     |
| treebell           | 0.23                                       | 10,868.8                     | 9.2                          | طربيل                    | 2     |
| um qaser-port      | 19.90                                      | 921,008.7                    | 727.7                        | ميناء ام قصر             | 4     |
| abo fulus-port     | 0.28                                       | 13,002.0                     | 11.0                         | ميناء ابو فلوس           | 5     |
| \khalel            | 0.01                                       | 295.5                        | 0.3                          | الخليل \ زاخو            | 10    |
| baghdad airport    | 0.02                                       | 1,171.4                      | 1.0                          | مطار بغداد               | 18    |
| najef airport      | 0.00                                       | 66.2                         | 0.1                          | مطار النجف               | 21    |
| khour zubeer port  | 79.21                                      | 3,666,661.2                  | 3,002.7                      | ميناء خور الزبير ..      | 26    |
| khour Abdullah     | 0.01                                       | 369.4                        | 0.3                          | خور العبد الله           | 27    |
| Arar               | 0.00                                       | 63.4                         | 0.04                         | عرعر                     | 38    |
| Ibrahim Alkhalil   | 0.04                                       | 1,639.6                      | 1.3                          | إبراهيم الخليل           | 39    |
| <b>Grand Total</b> | <b>100</b>                                 | <b>4,628,969.0</b>           | <b>3,765.3</b>               | <b>المجموع العام</b>     |       |

شكل 4. الصادرات السلعية حسب الطريق والمنافذ الحدودية لسنة 2020  
Figur .4 exports by way and border corssings for year 2020



قيمة الصادرات السلعية لأهم الشركاء التجاريين للعراق لسنة 2020 (القيمة مليون دينار عراقي & دولار امريكي)

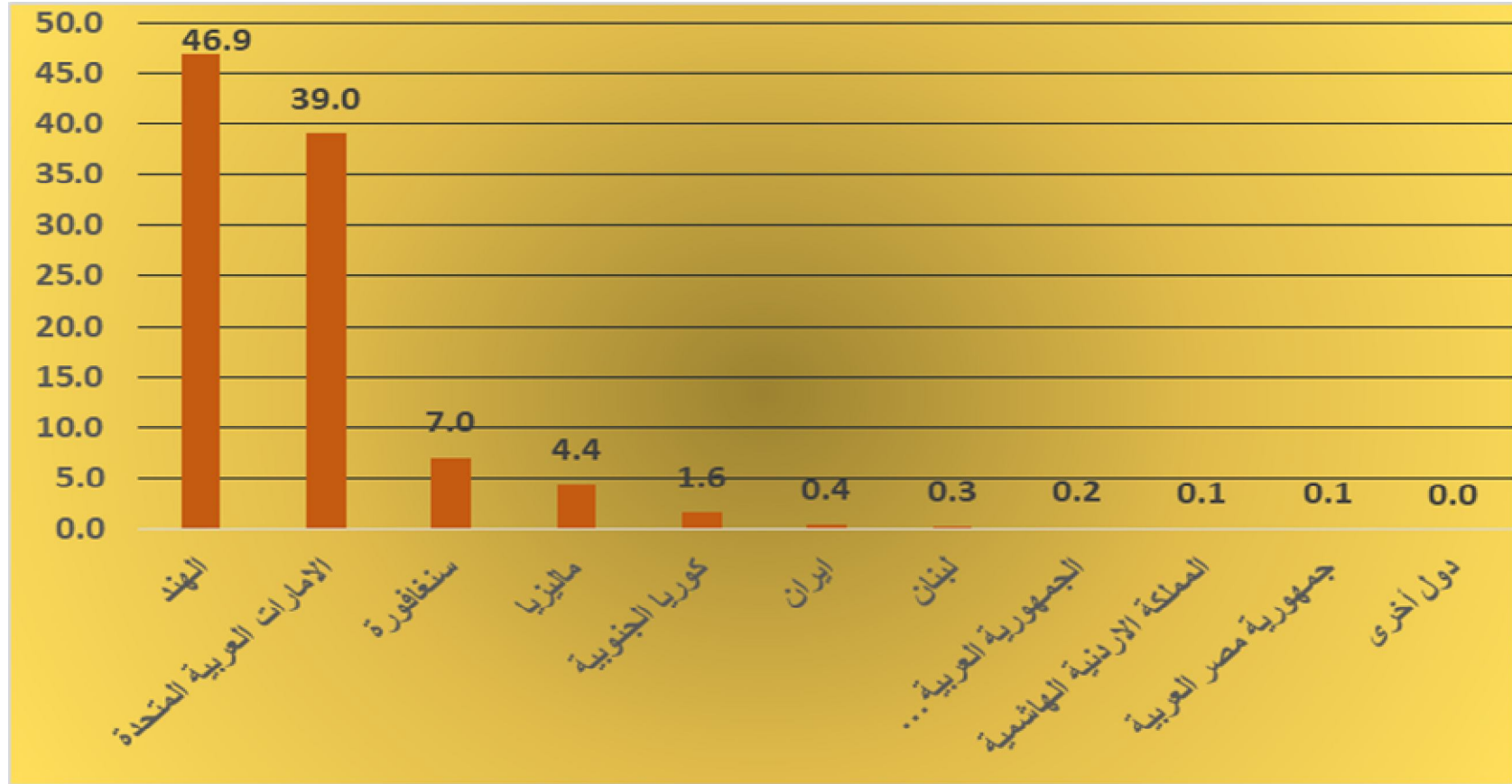
Value export commodity for major trade Iraqi partners for the year 2020 (value Mill ID & \$ )

Table. (5)

جدول (5)

| Country              | الاهمية النسبية<br>%     | Mill (ID)          | Mill (\$)      | البلد                     |
|----------------------|--------------------------|--------------------|----------------|---------------------------|
|                      | Relative<br>importance % |                    |                |                           |
| India                | 46.9                     | 2,171,092.0        | 1,761.5        | الهند                     |
| United Arab Emirates | 39.0                     | 1,804,068.7        | 1,450.7        | الامارات العربية المتحدة  |
| Singapore            | 7.0                      | 325,707.8          | 275.6          | سنغافورة                  |
| Malaysia             | 4.4                      | 202,763.3          | 171.5          | ماليزيا                   |
| South Korea          | 1.6                      | 74,775.4           | 63.3           | كوريا الجنوبية            |
| Iran                 | 0.4                      | 18,362.0           | 15.5           | ايران                     |
| Lebanon              | 0.3                      | 11,947.2           | 10.1           | لبنان                     |
| Syria                | 0.2                      | 9,287.6            | 7.9            | الجمهورية العربية السورية |
| Jordan               | 0.1                      | 5,179.3            | 4.4            | المملكة الاردنية الهاشمية |
| Egypt                | 0.1                      | 3,032.3            | 2.6            | جمهورية مصر العربية       |
| Other countries      | 0.0                      | 2,753.5            | 2.3            | دول أخرى                  |
| <b>Grand Total</b>   | <b>100</b>               | <b>4,628,969.0</b> | <b>3,765.3</b> | <b>المجموع</b>            |

شكل 5. الصادرات السلعية لأهم الشركاء التجاريين للعراق لسنة 2020  
 Fig. 5.5 export commodity for major trade Iraqi partners for the year 2020



أهم البضائع للصادرات السلعية لسنة 2020 (القيمة مليون دينار عراقي & دولار امريكي)

Major exports commodities for the year 2020 (value Mill ID & \$)


Table . (6)

جدول (6)

| Country   | الاهمية النسبية %     | القيمة بالدينار    | القيمة بالدولار | البلد  |
|---|-----------------------|--------------------|-----------------|--|
|   | Relative importance % | Mill (ID)          | Mill (\$)       |  |
| Motor gasoline  | 64.5                  | 2,985,901.4        | 2,375.5         | وقود_ ارواح النفط (بنزين ) للمحركات (عدا محركات الطائرات )   |
| Whole naphtha of Light oils and preparations  | 24.9                  | 1,154,504.0        | 976.7           | زيوت ومحضرات كاملة نافثا من زيوت نפט او المواد المعدنية القارية  |
| Greases   | 6.5                   | 299,101.5          | 253.0           | زيوت محضرات التشحيم  |
| Bituminous mixtures based on natural asphalt, on natural bitumen, on petroleum bitumen, on mineral tar or on mineral tar pitch (for example, bituminous mastics, cutbacks). | 1.0                   | 44,971.6           | 38.0            | مخاليط قارية أساسها الأسفلت أو القار الطبيعيان أو القار النفطي أو القطران المعدني أو زفت القطران المعدني (مثل المعاجين القارية "كت باك") |
| Benzol (benzene): products of the distillation of high temperature coal tar   | 1.0                   | 44,370.9           | 37.5            | بنزول (بنزين) من زيوت ومنتجات أخرى ناتجة عن تقطير قطران الفحم الحجري في درجات حرارة عالية؛   |
| Waste oils Containing polychlorinated biphenyls (PCBs), polychlorinated terphenyls (PCTs) or polybrominated biphenyls (PBBs)  | 0.5                   | 24,937.8           | 20.8            | فضلات زيوت - محتوية على دي فنيل بولي كلوريه أو دي (PCT) أو على تيرفنيل بولي كلوريه (PCB) (PBB) فنيل بولي بروميه                          |
| Petroleum oils and oils obtained from bituminous minerals, crude.   | 0.5                   | 21,985.2           | 18.6            | زيوت نפט وزيوت مواد معدنية قارية خام   |
| Other commodities   | 1.1                   | 53,196.6           | 45.0            | سلع اخرى   |
| <b>Grand Total</b>  | <b>100</b>            | <b>4,628,969.0</b> | <b>3,765.3</b>  | <b>المجموع العام</b>   |



شكل 6. أهم البضائع للمصادر السلعية لسنة 2020  
 Figer .6 Major exports commodities for the year 2020



**توزيع الصادرات السلعية حسب الفئات الاقتصادية لسنة 2020 (القيمة بالدينار العراقي & دولار امريكي)**  
**Distribution of exports according to economic categories for the year 2020 ( value ID & \$ )**

Table . (7 )

جدول ( 7 )

| Economic group  | القيمة بالدينار          | القيمة بالدولار      | الوزن (كغم)           | الكمية                | التصنيف   | BEC4 |
|---|--------------------------|----------------------|-----------------------|-----------------------|---|------|
|   | value(I.D)               | value(\$)            | Weight (K.G)          | Quantity              |   |      |
| Mainly for industry- food & Beverages                 | 31,914,000               | 27,000               | 4,500,000             | 9,000                 | غذائية ومشروبات- اولية للصناعة                  | 111  |
| Mainly for household consumption-Food & beverages     | 12,237,237,600           | 10,333,652           | 26,410,000            |                       | غذائية ومشروبات- اولية للاستهلاك العائلي        | 112  |
| industry - Food & beverages                           | 169,026,000              | 143,000              | 2,860,000             |                       | غذائية ومشروبات - للاغراض الصناعية              | 121  |
| process for household consumption - Food & beverages  | 2,151,831,000            | 1,820,500            | 3,651,776             | 370,200               | غذائية ومشروبات - مصنعة للاستهلاك العائلي       | 122  |
| Industrial supplies not elsewhere specified-Primary   | 40,533,888,366           | 34,035,513           | 301,168,200           | 1,044,488,277         | تجهيزات صناعية غير مذكورة في مكان آخر - اولية   | 211  |
| Industrial supplies not elsewhere specified-Processed | 111,950,420,856          | 94,712,708           | 427,852,500           | 186,328,873           | تجهيزات صناعية غير مذكورة في مكان آخر - مصنعة   | 221  |
| Fuels and lubricants- Primary                         | 21,985,200,000           | 18,600,000           | 94,281,000            | 98,580,000            | الوقود وزيوت التشحيم - اولية                    | 311  |
| Fuels and lubricants - Processed- Motor spirit        | 4,439,802,394,644        | 3,605,529,662        | 10,810,266,088        | 12,950,468,837        | الوقود وزيوت التشحيم - مصنعة للسيارات           | 321  |
| Consumer goods not elsewhere specified - Durable      | 99,288,000               | 84,000               | 60,000                | 4,000                 | سلع استهلاكية غير مصنفة في مكان آخر - معمرة     | 611  |
| Consumer goods not elsewhere specified - Non-durable  | 7,801,200                | 6,600                | 1,800                 | 600                   | سلع استهلاكية غير مصنفة في مكان آخر - غير معمرة | 621  |
| <b>Grand Total</b>                                    | <b>4,628,969,001,666</b> | <b>3,765,292,635</b> | <b>11,671,051,364</b> | <b>14,280,249,787</b> | <b>المجموع العام</b>                            |      |

الصادرات السلعية حسب بلد المقصد و المواد لسنة 2020 ( بالدينار العراقي .. & لار امريكي . )  
 exports according to country and commodities of destination for the year 2020 ( value ID & \$ )

Table. (8)- Follow

جدول (8) - يتبع

| Country                                 | Commodity  | القيمة بالدينار      | القيمة بالدولار  | الوزن (كغم)     | الكمية   | الوحدة القياسية | وصف السلعة  | رمز النظام المنسق | بلد المقصد |
|---|--|----------------------|------------------|-----------------|----------|-----------------|---|-------------------|------------|
|   |  | Value(I.D)           | Value(\$)        | Weight (K.G)    | Quantity | Unit            |   | HS.code           |            |
| <b>Syria</b> الجمهورية العربية السورية  |  |                      |                  |                 |          |                 |   |                   |            |
|   | Dried and Pressed Dates  | 1,301,382,000        | 1,101,000        | 2785000         |          | Kilo            | تمر مكنوز   | 8,041,030         |            |
|   | Dried dates  | 2,355,135,000        | 1,992,500        | 4535000         |          | Kilo            | تمر مجفف  | 8,041,020         |            |
|   | Organic composite solvents and thinners, not elsewhere specified or included, prepared paint or varnish removers . | 5,614,500,000        | 4,750,000        | 10000000        |          | Kilo            | مذيبات ومخففات عضوية مركبة غير مذكورة ولا داخلية في مكان آخر محصرات معدة لإزالة الدهان أو البقع | 38,140,000        |            |
|   | Truffles, fresh or chilled   | 16,548,000           | 14,000           | 2000            |          | Kilo            | فطر طازجة أو مبردة  | 7,095,200         |            |
| <b>Total</b>                            |  | <b>9,287,565,000</b> | <b>7,857,500</b> | <b>17322000</b> |          |                 | <b>المجموع</b>  |                   |            |
| <b>Jordan</b> المملكة الاردنية الهاشمية |  |                      |                  |                 |          |                 |   |                   |            |
|   | Tomatoes, fresh or chilled.  | 63,437,500           | 43,750           | 250000          |          | Kilo            | بندورة، طازجة او مبردة  | 7,020,000         |            |
|   | Sulphur of all kinds, other than sublimed sulphur, precipitated sulphur and colloidal sulphur.                     | 70,920,000           | 60,000           | 30000           |          | Kilo            | كبريت من جميع الأنواع، باستثناء زهر الكبريت أو الكبريت المرسب أو الكبريت الغروي                 | 25,030,000        |            |
|   | Natural mineral water not containing added sugar or other sweetening matter nor flavoured                          | 80,376,000           | 68,000           | 325776          | 370200   | LTR             | مياه معدنية طبيعية غير مضاف اليها سكر او مواد تحلية اخرى وغير منكهة                             | 22,011,010        |            |
|   | Toluol (toluene) :products of the distillation of high temperature coal tar  | 354,600,000          | 300,000          | 500000          | 574713   | LTR             | تولويول (بنزين) من زيوت ومنتجات أخرى ناتجة عن تقطير قطران الفحم الحجري في درجات حرارة عالية؛    | 27,072,000        |            |
|   | Dried dates  | 3,137,028,000        | 2,654,000        | 6635000         |          | Kilo            | تمر مجفف  | 8,041,020         |            |

الصادرات السلعية حسب بلد المقصد و المواد لسنة 2020 ( بالدينار العراقي .. & لار امريكي .. )  
**exports according to country and commodities of destination for the year 2020 ( value ID & \$ )**

con. Table. (8)- Follow

تابع جدول (8) - يتبع

| Country | Commodity   | القيمة بالدينار      | القيمة بالدولار  | الوزن (كغم)     | الكمية   | الوحدة القياسية | وصف السلعة   | رمز النظام المنسق | بلد المقصد |
|---------|---|----------------------|------------------|-----------------|----------|-----------------|--|-------------------|------------|
|         |   | Value(I.D)           | Value(\$)        | Weight (K.G)    | Quantity | Unit            |  | HS.code           |            |
|         | Date molasses unfermented and not containing added spirit, whether or not containing added sugar or other sweetening matter | 727,402,800          | 615,400          | 1096000         |          | Kilo            | دبس تمويطر .. التمشق .. مخمر ولا مضاف اليه كحول بدون اضافة سكر او مواد تحلية اخر       | 20,098,010        |            |
|         | Dried and Pressed Dates   | 41,370,000           | 35,000           | 70000           |          | Kilo            | تمر مكنوز  | 8,041,030         |            |
|         | Petroleum bitumen   | 148,932,000          | 126,000          | 1000000         |          | Kilo            | قار نفطي ..  | 27,132,000        |            |
|         | Semimilled or wholly milled rice, whether or not polished or glazed   | 73,402,200           | 62,100           | 230000          |          | Kilo            | صر .. وب (مبيض) كليا أو جزئيا، وإن كان ممسوحا أو ملمعا                                 | 10,063,000        |            |
|         | Ornamental birds  | 31,914,000           | 27,000           | 4500000         | 9000     | NO.             | طيور الزينة  | 1,063,920         |            |
|         | Other dried fruit   | 118,200,000          | 100,000          | 100000          |          | Kilo            | غمر .. ها هواكه مجففة غمر .. تلك المذكورة في .. البنود من 08.01 إلى 08.06              | 8,134,090         |            |
|         | The extension of "Clem" or "Chomak" or "Somak" or "Kermani", and the extension of a similar manual tissue                   | 99,288,000           | 84,000           | 60000           | 4000     | SQ.M            | بسط "كليم" أو "شوماك" أو "سوماك كرواني .. ، وبسط مماثل يدوي النسيج                     | 57,021,000        |            |
|         | Pipes, and the heads of smoking pipes   | 7,801,200            | 6,600            | 1800            | 600      | NO.             | ؤوس غلايس .. للتدخين ..  | 96,142,000        |            |
|         | Carbon (carbon blacks and other forms of carbon not elsewhere specified or included).                                       | 224,580,000          | 190,000          | 95000           |          | Kilo            | كربون (ب الكربون وغمر .. ه من أشكال الكربون، غمر .. داخله أو مذكورة في .. (مكان ا - خر | 28,030,000        |            |
|         | <b>Total</b>  | <b>5,179,251,700</b> | <b>4,371,850</b> | <b>14893576</b> |          |                 | <b>المجموع</b>   |                   |            |

Lebanon

لبنان

الصادرات السلعية حسب بلد المقصد و المواد لسنة 2020 ( بالدينار العراقي .. & لار امريكي . )  
**exports according to country and commodities of destination for the year 2020 ( value ID & \$ )**

con. Table. (8)- Follow

تابع جدول (8) - يتبع

| Country      | Commodity  | القيمة بالدينار       | القيمة بالدولار   | الوزن (كغم)     | الكمية   | الوحدة القياسية | وصف السلعة  | رمز النظام المنسق | بلد المقصد |
|--------------|--|-----------------------|-------------------|-----------------|----------|-----------------|---|-------------------|------------|
|              |  | Value(I.D)            | Value(\$)         | Weight (K.G)    | Quantity | Unit            |   | HS.code           |            |
|              | Benzol (benzene): products of the distillation of high temperature coal tar  | 4,097,970,360         | 3,466,980         | 11220000        | 15405060 | LTR             | .. وول (..ين) من زيوت ومنتجات أخرى ناتجة عن تقطر قطران الفحم الحجري في .. درجات حرارة عالية؛                      | 27,071,000        |            |
|              | Dried dates  | 1,924,296,000         | 1,628,000         | 4070000         |          | Kilo            | تمرجف   | 8,041,020         |            |
|              | Date molasses unfermented and not containing added spirit, whether or not containing added sugar or other sweetening matter  | 1,270,650,000         | 1,075,000         | 2000000         |          | Kilo            | دبس تموطر .. التمشير .. مخمر ولا مضاف اليه كحول بدون اضافة سكر او مواد تحلية اخر                                  | 20,098,010        |            |
|              | Carbon (carbon blacks and other forms of carbon not elsewhere specified or included).  | 780,120,000           | 660,000           | 60000           |          | Kilo            | كربون (ب الكربون وغير .. ه من أشكال الكربون، غير .. داخله أو مذكورة في .. (مكان ا - خر                            | 28,030,000        |            |
|              | Animal guts: whole and pieces thereof, fresh, chilled, frozen, salted, in brine, dried or smoked.(other than fish)           | 2,341,482,900         | 1,980,950         | 1980950         |          | Kilo            | مصارين : كاملة أو قطاعا، طازجة أو مر .. دة أو مجمدة أو مملحة أو في .. ماء مالح أو غير .. (الأسماك) مجففة أو مدخنة | 5,040,010         |            |
|              | Other dates  | 25,028,850            | 21,175            | 55000           |          | Kilo            | تمور اخرى   | 8,041,090         |            |
|              | Dried and Pressed Dates  | 241,719,000           | 204,500           | 535000          |          | Kilo            | تمر مكفوز   | 8,041,030         |            |
|              | Waste oils Containing polychlorinated biphenyls (PCBs), polychlorinated terphenyls (PCTs) or polybrominated biphenyls (PBBs) | 1,265,922,000         | 1,071,000         | 9000000         | 9500000  | LTR             | فضلات زيوت - محتوية على دي أو على (PCB) بيل بولى - كلوربه أو دي (PCT) فنيل بولى - كلوربه (PBB) بيل بولى - بروميه  | 27,109,100        |            |
|              | <b>Total</b>   | <b>11,947,189,110</b> | <b>10,107,605</b> | <b>28920950</b> |          |                 | <b>المجموع</b>  |                   |            |
| <b>Qatar</b> |  |                       |                   |                 |          |                 |   |                   | <b>قطر</b> |
|              | Truffls, fresh or chilled  | 66,192,000            | 56,000            | 8000            |          | Kilo            | نصر .. طازجة او مر .. دة  | 7,095,200         |            |

الصادرات السلعية حسب بلد المقصد و المواد لسنة 2020 ( بالدينار العراقي .. & لار امريكي .. )  
 exports according to country and commodities of destination for the year 2020 ( value ID & \$ )

con. Table. (8)- Follow

تابع جدول (8) - يتبع

| Country | Commodity | القيمة بالدينار | القيمة بالدولار | الوزن (كغم)  | الكمية   | الوحدة القياسية | وصف السلعة | رمز النظام المنسق | بلد المقصد |
|---------|-----------|-----------------|-----------------|--------------|----------|-----------------|------------|-------------------|------------|
|         |           | Value(I.D)      | Value(\$)       | Weight (K.G) | Quantity | Unit            |            | HS.code           |            |
| Total   |           | 66192000.00     | 56000.00        | 8000.00      | المجموع  |                 |            |                   |            |

United Arab Emirates

الامارات العربية المتحدة

|   |                   |             |            |            |      |            |   |
|---|-------------------|-------------|------------|------------|------|------------|---|
| Benzol (benzene): products of the distillation of high temperature coal tar   | 20,566,800,000    | 17,400,000  | 88500000   | 92500000   | LTR  | 27,071,000 | .. وول (..ين) من زيوت ومنتجات أخرى ناتجة عن تقطر قطران الفحم الحجري في .. درجات حرارة عالية؛  |
| Bituminous mixtures based on natural asphalt, on natural bitumen, on petroleum bitumen, on mineral tar or on mineral tar pitch (for example, bituminous mastics, cutbacks). | 44,971,554,000    | 38,047,000  | 159500000  |            | Kilo | 27,150,000 | مخاليط قارية أساسها الأسفلت أو القار الطبيعيان أو القار النفطي .. أو القطران المعدني .. أو زفت القطران المعدني .مثلا المعاجس .. القارية "كت باك". |
| Whole naphtha of Light oils and preparations  | 1,154,503,981,494 | 976,737,717 | 2142166088 | 3062132806 | LTR  | 27,101,112 | ومحصر .. ات كاملة نافثا من زيوت نפט او المواد المعدنية القارية  |
| Motor gasoline  | 510,592,296,900   | 356,649,010 | 1335700000 | 1382316400 | LTR  | 27,101,121 | وقود ارواح النفط (..ين) للمحركات (عدا محركات الطائرات)  |
| Other scrap and other waste, of iron or steel   | 13,002,000,000    | 11,000,000  | 110000000  |            | Kilo | 72,044,900 | غير .. ها من خردة وفضلات آخر من الحديد او الصلب   |
| Waste oils Containing polychlorinated biphenyls (PCBs), polychlorinated terphenyls (PCTs) or polybrominated biphenyls (PBBs)  | 23,671,881,792    | 19,769,856  | 180000000  | 1034988277 | LTR  | 27,109,100 | فضلات زيوت - محتوية على دي أو على (PCB) بولي .. كلوريه أو دي (PCT) فنيل بولي .. كلوريه (PBB) بولي .. بروميه                                       |
| Other residues of petroleum oils or of oils obtained from bituminous minerals   | 14,775,000,000    | 12,500,000  | 97502500   |            | Kilo | 27,139,000 | بقايا أخرى من زيوت نפט أو من زيوت مواد معدنية قارية   |

الصادرات السلعية حسب بلد المقصد و المواد لسنة 2020 ( بالدينار العراقي .. & لار امريكي . )  
**exports according to country and commodities of destination for the year 2020 ( value ID & \$ )**

con. Table. (8)- Follow

تابع جدول (8) - يتبع

| Country        | Commodity  | القيمة بالدينار          | القيمة بالدولار      | الوزن (كغم)       | الكمية   | الوحدة القياسية | وصف السلعة  | رمز النظام المنسق | بلد المقصد                 |
|----------------|--|--------------------------|----------------------|-------------------|----------|-----------------|---|-------------------|----------------------------|
|                |  | Value(I.D)               | Value(\$)            | Weight (K.G)      | Quantity | Unit            |   | HS.code           |                            |
|                | Petroleum oils and oils obtained from bituminous minerals, crude.  | 21,985,200,000           | 18,600,000           | 94281000          | 98580000 | LTR             | زيتون نפט وزيتون مواد معدنية قارية خام.   | 27,090,000        |                            |
|                | <b>Total</b>   | <b>1,804,068,714,186</b> | <b>1,450,703,583</b> | <b>4207649588</b> |          |                 | <b>المجموع</b>  |                   |                            |
| <b>Egypt</b>   |  |                          |                      |                   |          |                 |   |                   | <b>جمهورية مصر العربية</b> |
|                | Dried and Pressed Dates  | 591,234,350              | 490,777              | 2390000           |          | Kilo            | تمر مكثوز   | 8,041,030         |                            |
|                | Other dates  | 175,822,500              | 148,750              | 425000            |          | Kilo            | تمور اخرى   | 8,041,090         |                            |
|                | Dried dates  | 2,108,924,400            | 1,784,200            | 4520000           |          | Kilo            | تمر مجفف  | 8,041,020         |                            |
|                | Animal guts: whole and pieces thereof, fresh, chilled, frozen, salted, in brine, dried or smoked.(other than fish)   | 156,319,500              | 132,250              | 132250            |          | Kilo            | مصارين: كاملة أو قطعاً، طازجة أو مر . دة أو مجمدة أو مملحة أو في . ماء مالح أو غير ( . الأسماك)مجففة أو ملدنة.  | 5,040,010         |                            |
|                | <b>Total</b>   | <b>3,032,300,750</b>     | <b>2,555,977</b>     | <b>7467250</b>    |          |                 | <b>المجموع</b>  |                   |                            |
| <b>Sudan</b>   |  |                          |                      |                   |          |                 |   |                   | <b>السودان</b>             |
|                | Other Portland cement  | 33,530,976               | 28,368               | 25000             |          | Kilo            | اسمنت عادي  | 25,232,910        |                            |
|                | Animal or vegetable fertilisers, whether or not mixed together or chemically treated; fertilisers produced by the mixing or chemical treatment of animal or vegetable products | 25,362,174               | 21,457               | 25000             |          | Kilo            | أصل حيواني . . أو نباتي . . ، وإن كانت مخلوطة في . ما بينها أو معالجة كيمياويا، أسمدة ناتجة عن خلط أو معالجة كيمياوية للمنتجات من أصل حيواني . . أو نباتي . . | 31,010,000        |                            |
|                | <b>Total</b>   | <b>58,893,150</b>        | <b>49,825</b>        | <b>50000</b>      |          |                 | <b>المجموع</b>  |                   |                            |
| <b>Belgium</b> |  |                          |                      |                   |          |                 |   |                   | <b>بلجيكا</b>              |
|                | Carbon (carbon blacks and other forms of carbon not elsewhere specified or included).  | 35,460,000               | 30,000               | 15000             |          | Kilo            | كربوهيدرات الكربون وغير . ه من أشكال الكربون، غير . داخلية أو مذكورة في . . (مكان ا - خر  | 28,030,000        |                            |

الصادرات السلعية حسب بلد المقصد و المواد لسنة 2020 ( بالدينار العراقي .. & لار امريكي .. )  
 exports according to country and commodities of destination for the year 2020 ( value ID & \$ )

con. Table. (8)- Follow

تابع جدول (8) - يتبع

| Country            | Commodity  | القيمة بالدينار | القيمة بالدولار | الوزن (كغم)  | الكمية    | الوحدة القياسية | وصف السلعة  | رمز النظام المنسق | بلد المقصد |
|--------------------|--|-----------------|-----------------|--------------|-----------|-----------------|---|-------------------|------------|
|                    |  | Value(I.D)      | Value(\$)       | Weight (K.G) | Quantity  | Unit            |   | HS.code           |            |
| Total              |  | 35,460,000      | 30,000          | 15000        | المجموع   |                 |   |                   |            |
| <b>Germany</b>     |  |                 |                 |              |           |                 |   |                   |            |
| المانيا            |  |                 |                 |              |           |                 |   |                   |            |
|                    | Carbon (carbon blacks and other forms of carbon not elsewhere specified or included).  | 82,740,000      | 70,000          | 35000        |           | Kilo            | كربون برب الكربون وغير ه من أشكال الكربون، غير داخله أو مذكورة (مكانا - خر  | 28,030,000        |            |
| Total              |  | 82,740,000      | 70,000          | 35000        | المجموع   |                 |   |                   |            |
| <b>Netherlands</b> |  |                 |                 |              |           |                 |   |                   |            |
| هولندا             |  |                 |                 |              |           |                 |   |                   |            |
|                    | Other oils and their fractions, obtained solely from olives, whether or not refined, but not chemically modified, including blends of these oils or fractions with oils or fractions of heading 15.09. | 59,100,000      | 50,000          | 1000000      |           |                 | زيوت أخرى وجزئياتها مستحصل عليها من زيتون فقط، وإن كانت مكررة، ولكن غير معدلة كيميائياً، بما في ذلك مخاليط تلك الزيوت أو جزئياتها مع زيوت أو جزئيات أخرى في البند 15.09 | 15,100,000        |            |
| Total              |  | 59,100,000      | 50,000          | 1000000      |           | Kilo            | المجموع   |                   |            |
| <b>China</b>       |  |                 |                 |              |           |                 |   |                   |            |
| الصين              |  |                 |                 |              |           |                 |   |                   |            |
|                    | Stearic acid   | 186,165,000     | 157,500         | 900000       |           | Kilo            | حمض الدهن (استياريك)  | 38,231,100        |            |
| Total              |  | 186,165,000     | 157,500         | 900000       | المجموع   |                 |   |                   |            |
| <b>South Korea</b> |  |                 |                 |              |           |                 |   |                   |            |
| كوريا الجنوبية     |  |                 |                 |              |           |                 |   |                   |            |
|                    | Greases  | 74,775,380,226  | 63,261,743      | 247500000    | 255154639 | LTR             | محصرات التشحيم  | 27,101,998        |            |
| Total              |  | 74,775,380,226  | 63,261,743      | 247500000    | المجموع   |                 |   |                   |            |
| <b>Turkey</b>      |  |                 |                 |              |           |                 |   |                   |            |
| تركيا              |  |                 |                 |              |           |                 |   |                   |            |
|                    | Benzol (benzene): products of the distillation of high temperature coal tar  | 1,639,670,400   | 1,387,200       | 4800000      | 6590400   | LTR             | بنزين من زيوت ومنتجات أخرى ناتجة عن تقطير قطران الفحم في درجات حرارة عالية  | 27,071,000        |            |



الصادرات السلعية حسب بلد المقصد و المواد لسنة 2020 ( بالدينار العراقي .. & لار امريكي . )  
**exports according to country and commodities of destination for the year 2020 ( value ID & \$ )**

con. Table. (8)- Follow

تابع جدول (8) - يتبع

| Country         | Commodity  | القيمة بالدينار   | القيمة بالدولار | الوزن (كغم)  | الكمية     | الوحدة القياسية | وصف السلعة  | رمز النظام المنسق | بلد المقصد   |
|-----------------|--|-------------------|-----------------|--------------|------------|-----------------|---|-------------------|--------------|
|                 |  | Value(I.D)        | Value(\$)       | Weight (K.G) | Quantity   | Unit            |   | HS.code           |              |
|                 | Motor gasoline   | 295,500,000       | 250,000         | 2500000      | 2778000    | LTR             | وقود_ارواح النفط (..ين)<br>المحركات (عدا محركات الطائرات)   | 27,101,121        |              |
|                 | Total  | 1,935,170,400     | 1,637,200       | 7300000      |            |                 | المجموع   |                   |              |
| <b>Iran</b>     |  |                   |                 |              |            |                 |   |                   | <b>ايران</b> |
|                 | hydraulic brakes oils  | 295,500,000       | 250,000         | 2500000      | 2403750    | LTR             | زيوت الفرامل الهيدروليكية   | 27,101,994        |              |
|                 | Benzol (benzene): products of the distillation of high temperature coal tar  | 18,066,468,120    | 15,284,660      | 51900000     | 71258700   | LTR             | ..ول (..ين) من زيوت ومنتجات أخرى ناتجة عن تقطر قطران الفحم الحجري في .. درجات حرارة عالية؛  | 27,071,000        |              |
|                 | Total  | 18,361,968,120    | 15,534,660      | 54400000     |            |                 | المجموع   |                   |              |
| <b>India</b>    |  |                   |                 |              |            |                 |   |                   | <b>الهند</b> |
|                 | Other oils and their fractions, obtained solely from olives, whether or not refined, but not chemically modified, including blends of these oils or fractions with oils or fractions of heading 15.09. | 37,233,000        | 31,500          | 630000       |            | Kilo            | زيوت أخرى وجزيئاتها مستحصل عليها من زيتون فقط، وإن كانت مكررة، ولكن غير .. معدلة كيميائياً، بما في .. ذلك مخاليط تلك الزيوت أو جزيئاتها مع زيوت أو جزيئات أخرى داخلية في .. البند 15.09 | 15,100,000        |              |
|                 | Motor gasoline   | 2,170,868,602,188 | 1,761,282,094   | 5347400000   | 6459600769 | LTR             | وقود_ارواح النفط (..ين)<br>للمحركات (عدا محركات الطائرات)   | 27,101,121        |              |
|                 | Stearic acid   | 186,165,000       | 157,500         | 900000       |            | Kilo            | حمض الدهن (استياريك)  | 38,231,100        |              |
|                 | Total  | 2,171,092,000,188 | 1,761,471,094   | 5348930000   |            |                 | المجموع   |                   |              |
| <b>Malaysia</b> |  |                   |                 |              |            |                 |   |                   | <b>..يا</b>  |
|                 | Motor gasoline   | 202,763,329,560   | 171,542,580     | 660000000    | 680412370  | LTR             | وقود_ارواح النفط (..ين)<br>للمحركات (عدا محركات الطائرات)   | 27,101,121        |              |
|                 | Total  | 202,763,329,560   | 171,542,580     | 660000000    |            |                 | المجموع   |                   |              |

الصادرات السلعية حسب بلد المقصد و المواد لسنة 2020 ( بالدينار العراقي .. & لار امريكي .. )  
**exports according to country and commodities of destination for the year 2020 ( value ID & \$ )**

con. Table. (8)

تابع جدول (8)

| Country  | Commodity  | القيمة بالدينار          | القيمة بالدولار      | الوزن (كغم)        | الكمية               | الوحدة القياسية | وصف السلعة   | رمز النظام المنسق | بلد المقصد |
|--|--|--------------------------|----------------------|--------------------|----------------------|-----------------|--|-------------------|------------|
|  |  | Value(I.D)               | Value(\$)            | Weight (K.G)       | Quantity             | Unit            |  | HS.code           |            |
| <b>Singapore</b> سنغافورة                                  |  |                          |                      |                    |                      |                 |  |                   |            |
|  | Motor gasoline   | 101,381,664,780          | 85,771,290           | 330000000          | 340206185            | LTR             | وقود اَرواح النفط (..ين)<br>للمحركات (عدا محركات الطائرات)   | 27,101,121        |            |
|  | Greases  | 224,326,139,496          | 189,785,228          | 742500000          | 765463918            | LTR             | محصرات التشحيم   | 27,101,998        |            |
| Total  |  | 325,707,804,276          | 275,556,518          | 1072500000         | المجموع              |                 |  |                   |            |
| <b>South Africa</b> جنوب افريقيا                           |  |                          |                      |                    |                      |                 |  |                   |            |
|  | Other oils and their fractions, obtained solely from olives, whether or not refined, but not chemically modified, including blends of these oils or fractions with oils or fractions of heading 15.09. | 72,693,000               | 61,500               | 1230000            |                      | Kilo            | زيوت أخرى وجزئياتها مستحصل عليها من زيتون فقط، وإن كانت مكررة، ولكن غير معدلة كيميائياً، بما في ذلك مخاليط تلك الزيوت أو جزئياتها مع زيوت أو جزئيات أخرى في البند 15.09. | 15,100,000        |            |
| Total  |  | 72,693,000               | 61,500               | 1230000            | المجموع              |                 |  |                   |            |
| <b>United States of America</b> الولايات المتحدة الامريكية |  |                          |                      |                    |                      |                 |  |                   |            |
|  | Carbon (carbon blacks and other forms of carbon not elsewhere specified  | 70,920,000               | 60,000               | 30000              |                      | Kilo            | كربوهيدرات الكربون وغيره من أشكال الكربون، غير داخله أو مذكورة (مكان آخر   | 28,030,000        |            |
| Total  |  | 70,920,000               | 60,000               | 30000              | المجموع              |                 |  |                   |            |
| <b>Argentina</b> الارجنتين ..                              |  |                          |                      |                    |                      |                 |  |                   |            |
|  | Stearic acid   | 186,165,000              | 157,500              | 900000             |                      | Kilo            | حمض الدهن (استياريك)   | 38,231,100        |            |
| Total  |  | 186,165,000              | 157,500              | 900000             | المجموع              |                 |  |                   |            |
| <b>Grand Total</b>   |  | <b>4,628,969,001,666</b> | <b>3,765,292,635</b> | <b>11671051364</b> | <b>المجموع العام</b> |                 |  |                   |            |

الصادرات السلعية حسب المواد وبلد المقصد لسنة 2020 ( بالدينار العراقي .. دولار امريكي .. )

exports according to commodities and country of destination for the year 2020( value ID & \$ )

Table. (9)- Follow

جدول (9)- يتبع.

| Commodity  | Country | القيمة بالدينار | القيمة بالدولار | الوزن (كغم)  | الكمية   | الوحدة القياسية | بلد المقصد                | وصف السلعة  | رمز النظام المنسق   | رمز النظام المنسق  |  |
|--|---------|-----------------|-----------------|--------------|----------|-----------------|---------------------------|-------------|---|--------------------|--|
|  |         | Value(I.D)      | Value(\$)       | Weight (K.G) | Quantity | Unit            |                           | HS.code     | HS.code   |                    |  |
| <b>Live animals</b>  |         |                 |                 |              |          |                 |                           |             |   |                    |  |
| 1 حيوانات حية  |         |                 |                 |              |          |                 |                           |             |   |                    |  |
| -----  |         |                 |                 |              |          |                 |                           |             |   |                    |  |
| Ornamental birds   |         |                 |                 |              |          |                 |                           | طيور الزينة | 1063920   |                    |  |
| -----  |         |                 |                 |              |          |                 |                           |             |   |                    |  |
| Jordan   |         | 31,914,000      | 27,000          | 4,500,000    | 9,000    | NO.             | المملكة الاردنية الهاشمية |             |   |                    |  |
| Total  |         | 31,914,000      | 27,000          | 4,500,000    |          |                 | المجموع                   |             |   |                    |  |
| <b>Total chapter</b>   |         | 31,914,000      | 27,000          | 4,500,000    |          |                 |                           |             |   | <b>مجموع الفصل</b> |  |
| -----  |         |                 |                 |              |          |                 |                           |             |   |                    |  |
| <b>Products of animal origin, not elsewhere specified</b>  |         |                 |                 |              |          |                 |                           |             |   |                    |  |
| 5 منتجات أخرى من أصل حيواني .. غير .. مذكورة ولا في .. مكان آخر  |         |                 |                 |              |          |                 |                           |             |   |                    |  |
| -----  |         |                 |                 |              |          |                 |                           |             |   |                    |  |
| Animal guts: whole and pieces thereof, fresh, chilled, frozen, salted, in brine, dried or smoked.(other than fish) |         |                 |                 |              |          |                 |                           | 5040010     | مصابرين: كاملة أو قطعاً طازجة أو مر . دة أو مجمدة أو مملحة أو في . . ماء مالح أو غير (الأسماك)مجففة أو مدخنة. |                    |  |
| Egypt  |         | 156,319,500     | 132,250         | 132,250      |          | Kilo            | جمهورية مصر العربية       |             |   |                    |  |
| Lebanon  |         | 2,341,482,900   | 1,980,950       | 1,980,950    |          | Kilo            | لبنان                     |             |   |                    |  |
| Total  |         | 2,497,802,400   | 2,113,200       | 2,113,200    |          |                 | المجموع                   |             |   |                    |  |
| <b>Total chapter</b>   |         | 2,497,802,400   | 2,113,200       | 2,113,200    |          |                 |                           |             |   | <b>مجموع الفصل</b> |  |

الصادرات السلعية حسب المواد وبلد المقصد لسنة 2020 ( بالدينار العراقي .. دولار امريكي .. )

exports according to commodities and country of destination for the year 2020( value ID & \$ )

Con.Table. (9)- Follow

تابع جدول (9)- يتبع

| Commodity  | Country | القيمة بالدينار    | القيمة بالدولار | الوزن (كغم)    | الكمية   | الوحدة القياسية | بلد المقصد                | وصف السلعة | رمز النظام المنسق | رمز النظام المنسق                 |
|--|---------|--------------------|-----------------|----------------|----------|-----------------|---------------------------|------------|-------------------|-----------------------------------|
|  |         | Value(I.D)         | Value(\$)       | Weight (K.G)   | Quantity | Unit            |                           |            | HS.code           | HS.code                           |
| <b>Edible vegetables and certain roots and tubers.</b> |         |                    |                 |                |          |                 |                           |            | 7                 | ونباتات وجذور ودرنات ,صالحة للاكل |
| Tomatoes, fresh or chilled.                            |         |                    |                 |                |          |                 |                           |            | 7020000           | بندورة، طازجة او مر . دة          |
|  | Jordan  | 63,437,500         | 43,750          | 250,000        |          | Kilo            | المملكة الاردنية الهاشمية |            |                   |                                   |
| <b>Total</b>   |         | <b>63,437,500</b>  | <b>43,750</b>   | <b>250,000</b> |          |                 | <b>المجموع</b>            |            |                   |                                   |
| Truffls, fresh or chilled                              |         |                    |                 |                |          |                 |                           |            | 7095200           | خضر . طازجة او مر . دة            |
|  | Syria   | 16,548,000         | 14,000          | 2,000          |          | Kilo            | الجمهورية العربية السورية |            |                   |                                   |
|  | Qatar   | 66,192,000         | 56,000          | 8,000          |          | Kilo            | قطر                       |            |                   |                                   |
| <b>Total</b>   |         | <b>82,740,000</b>  | <b>70,000</b>   | <b>10,000</b>  |          |                 | <b>المجموع</b>            |            |                   |                                   |
|  |         | <b>146,177,500</b> | <b>113,750</b>  | <b>260,000</b> |          |                 | <b>مجموع الفصل</b>        |            |                   |                                   |

الصادرات السلعية حسب المواد وبلد المقصد لسنة 2020 ( بالدينار العراقي .. دولار امريكي .. )

exports according to commodities and country of destination for the year 2020( value ID & \$ )

Con.Table. (9)- Follow

تابع جدول (9)- يتبع

| Commodity  | Country | القيمة بالدينار | القيمة بالدولار | الوزن (كغم)  | الكمية   | الوحدة القياسية | بلد المقصد                | وصف السلعة | رمز النظام المنسق | رمز النظام المنسق  |
|--|---------|-----------------|-----------------|--------------|----------|-----------------|---------------------------|------------|-------------------|--|
|  |         | Value(I.D)      | Value(\$)       | Weight (K.G) | Quantity | Unit            |                           | HS.code    | HS.code           |  |
| Edible fruit and nuts; peel of citrus fruit or melons. |         |                 |                 |              |          |                 |                           |            | 8                 | فواكه وثمار صالحة للأكل ؛ قشور حمضيات وقشور بطيخ أو شمام |
| Dried dates  |         |                 |                 |              |          |                 |                           | تمرجف      | 8041020           |  |
|  | Syria   | 2,355,135,000   | 1,992,500       | 4,535,000    |          | Kilo            | الجمهورية العربية السورية |            |                   |  |
|  | Jordan  | 3,137,028,000   | 2,654,000       | 6,635,000    |          | Kilo            | المملكة الاردنية الهاشمية |            |                   |  |
|  | Egypt   | 2,108,924,400   | 1,784,200       | 4,520,000    |          | Kilo            | جمهورية مصر العربية       |            |                   |  |
|  | Lebanon | 1,924,296,000   | 1,628,000       | 4,070,000    |          | Kilo            | لبنان                     |            |                   |  |
| Total  |         | 9,525,383,400   | 8,058,700       | 19,760,000   |          |                 | المجموع                   |            |                   |  |
| Dried and Pressed Dates                                |         |                 |                 |              |          |                 |                           | تمر مكنوز  | 8041030           |  |

الصادرات السلعية حسب المواد وبلد المقصد لسنة 2020 ( بالدينار العراقي .. دولار امريكي .. )

exports according to commodities and country of destination for the year 2020( value ID & \$ )

Con.Table. (9)- Follow

تابع جدول (9)- يتبع

| Commodity   | Country | القيمة بالدينار | القيمة بالدولار | الوزن (كغم)  | الكمية   | الوحدة القياسية | بلد المقصد                | وصف السلعة | رمز النظام المنسق | رمز النظام المنسق |
|-------------|---------|-----------------|-----------------|--------------|----------|-----------------|---------------------------|------------|-------------------|-------------------|
|             |         | Value(I.D)      | Value(\$)       | Weight (K.G) | Quantity | Unit            |                           |            | HS.code           | HS.code           |
|             | Syria   | 1,301,382,000   | 1,101,000       | 2,785,000    |          | Kilo            | الجمهورية العربية السورية |            |                   |                   |
|             | Jordan  | 41,370,000      | 35,000          | 70,000       |          | Kilo            | المملكة الاردنية الهاشمية |            |                   |                   |
|             | Egypt   | 591,234,350     | 490,777         | 2,390,000    |          | Kilo            | جمهورية مصر العربية       |            |                   |                   |
|             | Lebanon | 241,719,000     | 204,500         | 535,000      |          | Kilo            | لبنان                     |            |                   |                   |
| Total       |         | 2,175,705,350   | 1,831,277       | 5,780,000    |          |                 | المجموع                   |            |                   |                   |
| Other dates |         |                 |                 |              |          |                 | تمور اخرى                 | 8041090    |                   |                   |
|             | Egypt   | 175,822,500     | 148,750         | 425,000      |          | Kilo            | جمهورية مصر العربية       |            |                   |                   |
|             | Lebanon | 25,028,850      | 21,175          | 55,000       |          | Kilo            | لبنان                     |            |                   |                   |
| Total       |         | 200,851,350     | 169,925         | 480,000      |          |                 | المجموع                   |            |                   |                   |

الصادرات السلعية حسب المواد وبلد المقصد لسنة 2020 ( بالدينار العراقي .. دولار امريكي )

exports according to commodities and country of destination for the year 2020( value ID & \$ )

Con.Table. (9)- Follow

تابع جدول (9)- يتبع

| Commodity   | Country | القيمة بالدينار | القيمة بالدولار | الوزن (كغم)  | الكمية   | الوحدة القياسية | بلد المقصد                | وصف السلعة | رمز النظام المنسق | رمز النظام المنسق  |
|---|---------|-----------------|-----------------|--------------|----------|-----------------|---------------------------|------------|-------------------|--|
|   |         | Value(I.D)      | Value(\$)       | Weight (K.G) | Quantity | Unit            |                           |            | HS.code           | HS.code  |
| Other dried fruit   |         |                 |                 |              |          |                 |                           |            | 8134090           | غمر .. ها فهاكه مجففة غمر .. تلك المذكورة في . البنود من 08.01 إلى 08.06 |
|   | Jordan  | 118,200,000     | 100,000         | 100,000      |          | Kilo            | المملكة الاردنية الهاشمية |            |                   |  |
| Total   |         | 118,200,000     | 100,000         | 100,000      |          |                 |                           |            | المجموع           |  |
| <b>Total chapter</b>  |         | 12,020,140,100  | 10,159,902      | 26,120,000   |          |                 |                           |            |                   | مجموع الفصل  |
| <b>Cereals.</b>   |         |                 |                 |              |          |                 |                           |            |                   | <b>10 حبوب</b>   |
| Semimilled or wholly milled rice, whether or not polished or glazed |         |                 |                 |              |          |                 |                           |            | 10063000          | صر . وب (مبيض) كليا أو جزئيا، وإن كان ممسوحا أو ملمعا                    |
|   | Jordan  | 73,402,200      | 62,100          | 230,000      |          | Kilo            | المملكة الاردنية الهاشمية |            |                   |  |
| Total   |         | 73,402,200      | 62,100          | 230,000      |          |                 |                           |            | المجموع           |  |
| <b>Total chapter</b>  |         | 73,402,200      | 62,100          | 230,000      |          |                 |                           |            |                   | مجموع الفصل  |

الصادرات السلعية حسب المواد وبلد المقصد لسنة 2020 ( بالدينار العراقي .. دولار امريكي .. )

exports according to commodities and country of destination for the year 2020( value ID & \$ )

Con.Table. (9)- Follow

تابع جدول (9)- يتبع

| Commodity  | Country      | القيمة بالدينار | القيمة بالدولار | الوزن (كغم)  | الكمية   | الوحدة القياسية | بلد المقصد   | وصف السلعة  | رمز النظام المنسق | رمز النظام المنسق   |
|--|--------------|-----------------|-----------------|--------------|----------|-----------------|--------------|-------------|-------------------|---|
|  |              | Value(I.D)      | Value(\$)       | Weight (K.G) | Quantity | Unit            |              |             | HS.code           | HS.code   |
| Animal or vegetable fats and oils and their cleavage products; prepared edible fats; animal or vegetable waxes.  |              |                 |                 |              |          |                 |              |             | 15                | شحوم ودهون وزيوت حيوانية أو نباتية ومنتجات تفككها ؛ دهون غذائية محصر . 5 ؛ شموع من أصل حيواني . . أو نباتي . .  |
| Other oils and their fractions, obtained solely from olives, whether or not refined, but not chemically modified, including blends of these oils or fractions with oils or fractions of heading 15.09. |              |                 |                 |              |          |                 |              |             | 15100000          | زيوت أخرى وجزئياتها مستحصل عليها من زيتون فقط، وإن كانت مكررة، ولكن غير .. معدلة كيميائياً، بما في . . ذلك مخاليط تلك الزيوت أو جزئياتها مع زيوت أو جزئيات أخرى داخلية في . . البند 15.09 |
|  | India        | 37,233,000      | 31,500          | 630,000      |          | Kilo            | الهند        |             |                   |   |
|  | South Africa | 72,693,000      | 61,500          | 1,230,000    |          | Kilo            | جنوب افريقيا |             |                   |   |
|  | Netherlands  | 59,100,000      | 50,000          | 1,000,000    |          | Kilo            | هولندا       |             |                   |   |
| Total  |              | 169,026,000     | 143,000         | 2,860,000    |          |                 |              | المجموع     |                   |   |
|  |              | 169,026,000     | 143,000         | 2,860,000    |          |                 |              | مجموع الفصل |                   |   |



الصادرات السلعية حسب المواد وبلد المقصد لسنة 2020 ( بالدينار العراقي .. دولار امريكي .. )

exports according to commodities and country of destination for the year 2020( value ID & \$ )

Con.Table. (9)- Follow

تابع جدول (9)- يتبع

| Commodity   | Country | القيمة بالدينار      | القيمة بالدولار  | الوزن (كغم)      | الكمية   | الوحدة القياسية | بلد المقصد                | وصف السلعة | رمز النظام المنسق | رمز النظام المنسق  |
|---|---------|----------------------|------------------|------------------|----------|-----------------|---------------------------|------------|-------------------|--|
|   |         | Value(I.D)           | Value(\$)        | Weight (K.G)     | Quantity | Unit            |                           |            | HS.code           | HS.code  |
| Preparations of vegetables, fruit, nuts or other parts of plants.                         |         |                      |                  |                  |          |                 |                           |            | 20                | خمر . ومحصر . ات ثمار أوفواكه ومحصر . ات أجزاء نباتات أخرى               |
| Date molasses unfermented and not containing added spirit,                                |         |                      |                  |                  |          |                 |                           |            | 20098010          | دبس تموطير .. التمطير .. مخمر ولا مضاف اليه كحول بدون اضافة سكر او مواد  |
|   | Jordan  | 727,402,800          | 615,400          | 1,096,000        |          | Kilo            | المملكة الاردنية الهاشمية |            |                   |  |
|   | Lebanon | 1,270,650,000        | 1,075,000        | 2,000,000        |          | Kilo            | لبنان                     |            |                   |  |
| <b>Total</b>  |         | <b>1,998,052,800</b> | <b>1,690,400</b> | <b>3,096,000</b> |          |                 |                           |            |                   | <b>المجموع</b>   |
| <b>Total chapter</b>  |         | <b>1,998,052,800</b> | <b>1,690,400</b> | <b>3,096,000</b> |          |                 |                           |            |                   | <b>مجموع الفصل</b>   |
| <b>Drinks. SPIRITS AND VINEGAR</b>  |         |                      |                  |                  |          |                 |                           |            | 22                | روبات.سوائل كحولية وخل   |
| Natural mineral water not containing added sugar or other sweetening matter nor flavoured |         |                      |                  |                  |          |                 |                           |            | 22011010          | مياة معدنية طبيعية غير .. مضاف اليها سكر او مواد تحلية اخر وغير .. منكهة |
|   | Jordan  | 80,376,000           | 68,000           | 325,776          | 370,200  | LTR             | المملكة الاردنية الهاشمية |            |                   |  |
| <b>Total</b>  |         | <b>80,376,000</b>    | <b>68,000</b>    | <b>325,776</b>   |          |                 |                           |            |                   | <b>المجموع</b>   |
| <b>Total chapter</b>  |         | <b>80,376,000</b>    | <b>68,000</b>    | <b>325,776</b>   |          |                 |                           |            |                   | <b>مجموع الفصل</b>   |

الصادرات السلعية حسب المواد وبلد المقصد لسنة 2020 ( بالدينار العراقي .. دولار امريكي .. )

exports according to commodities and country of destination for the year 2020( value ID & \$ )

Con.Table. (9)- Follow

تابع جدول (9)- يتبع

| Commodity  | Country | القيمة بالدينار  | القيمة بالدولار | الوزن (كغم)  | الكمية             | الوحدة القياسية | بلد المقصد                | وصف السلعة | رمز النظام المنسق | رمز النظام المنسق |
|--|---------|--|-----------------|--------------|--------------------|-----------------|---------------------------|------------|-------------------|-------------------|
|  |         | Value(I.D)   | Value(\$)       | Weight (K.G) | Quantity           | Unit            |                           | HS.code    | HS.code           |                   |
| Salt; sulphur; earths and stone; plastering materials, lime and cement.                        |         | 25 ملح؛ كبر . يت؛ أتربة وأحجار؛ جص، كلس وإسمنت   |                 |              |                    |                 |                           |            |                   |                   |
| Sulphur of all kinds, other than sublimed sulphur, precipitated sulphur and colloidal sulphur. |         | 25030000 كبر . يت من جميع الأنواع باستثناء زهر الكبر . يت أو الكبر . يت المرسب أو الكبر . يت الغروي. |                 |              |                    |                 |                           |            |                   |                   |
|  | Jordan  | 70,920,000   | 60,000          | 30,000       |                    | Kilo            | المملكة الاردنية الهاشمية |            |                   |                   |
| Total  |         | 70,920,000   | 60,000          | 30,000       | المجموع            |                 |                           |            |                   |                   |
| Other Portland cement  |         | 25232910 اسمنت عادي  |                 |              |                    |                 |                           |            |                   |                   |
|  | Sudan   | 33,530,976   | 28,368          | 25,000       |                    | Kilo            | السودان                   |            |                   |                   |
| Total  |         | 33,530,976   | 28,368          | 25,000       | المجموع            |                 |                           |            |                   |                   |
| <b>Total chapter</b>   |         | 104,450,976  | 88,368          | 55,000       | <b>مجموع الفصل</b> |                 |                           |            |                   |                   |

Mineral fuels, mineral oils and products of their distillation; bituminous substances; mineral waxes.

27 معدني .. زيوت معدنية ومنتجات تقطر .. ها، مواد قارية، شموع معدنية

الصادرات السلعية حسب المواد وبلد المقصد لسنة 2020 ( بالدينار العراقي .. دولار امريكي .. )

exports according to commodities and country of destination for the year 2020( value ID & \$ )

Con.Table. (9)- Follow

تابع جدول (9)- يتبع

| Commodity   | Country              | القيمة بالدينار | القيمة بالدولار | الوزن (كغم)  | الكمية     | الوحدة القياسية | بلد المقصد                | وصف السلعة | رمز النظام المنسق | رمز النظام المنسق  |
|---|----------------------|-----------------|-----------------|--------------|------------|-----------------|---------------------------|------------|-------------------|--|
|   |                      | Value(I.D)      | Value(\$)       | Weight (K.G) | Quantity   | Unit            |                           |            | HS.code           | HS.code  |
| Benzol (benzene): products of the distillation of high temperature coal tar |                      |                 |                 |              |            |                 |                           |            | 27071000          | .. ول (بن) من زيوت ومنتجات أخرى ناتجة عن تقطر .. قطران الفحم الحجري في .. درجات حرارة عالية؛ |
|   | United Arab Emirates | 20,566,800,000  | 17,400,000      | 88,500,000   | 92,500,000 | LTR             | الامارات العربية المتحدة  |            |                   |  |
|   | Iran                 | 18,066,468,120  | 15,284,660      | 51,900,000   | 71,258,700 | LTR             | ايران                     |            |                   |  |
|   | Turkey               | 1,639,670,400   | 1,387,200       | 4,800,000    | 6,590,400  | LTR             | تركيا                     |            |                   |  |
|   | Lebanon              | 4,097,970,360   | 3,466,980       | 11,220,000   | 15,405,060 | LTR             | لبنان                     |            |                   |  |
| Total   |                      | 44,370,908,880  | 37,538,840      | 156,420,000  |            |                 | المجموع                   |            |                   |  |
| Toluol (toluene) :products of the distillation of high temperature coal tar |                      |                 |                 |              |            |                 |                           |            | 27072000          | توليول (س .. ) من زيوت ومنتجات أخرى ناتجة عن تقطر .. قطران الفحم الحجري                      |
|   | Jordan               | 354,600,000     | 300,000         | 500,000      | 574,713    | LTR             | المملكة الاردنية الهاشمية |            |                   |  |
| Total   |                      | 354,600,000     | 300,000         | 500,000      |            |                 | المجموع                   |            |                   |  |

الصادرات السلعية حسب المواد وبلد المقصد لسنة 2020 ( بالدينار العراقي .. دولار امريكي .. )

exports according to commodities and country of destination for the year 2020( value ID & \$ )

Con.Table. (9)- Follow

تابع جدول (9)- يتبع

| Commodity   | Country              | القيمة بالدينار          | القيمة بالدولار    | الوزن (كغم)          | الكمية        | الوحدة القياسية | بلد المقصد               | وصف السلعة  | رمز النظام المنسق | رمز النظام المنسق |
|---|----------------------|--------------------------|--------------------|----------------------|---------------|-----------------|--------------------------|---|-------------------|-------------------|
|   |                      | Value(I.D)               | Value(\$)          | Weight (K.G)         | Quantity      | Unit            |                          |   | HS.code           | HS.code           |
| Petroleum oils and oils obtained from bituminous minerals, crude. |                      |                          |                    |                      |               |                 |                          | زيوت نفط وزيوت مواد معدنية قارية خام                              | 27090000          |                   |
|   | United Arab Emirates | 21,985,200,000           | 18,600,000         | 94,281,000           | 98,580,000    | LTR             | الامارات العربية المتحدة |   |                   |                   |
| <b>Total</b>  |                      | <b>21,985,200,000</b>    | <b>18,600,000</b>  | <b>94,281,000</b>    |               |                 | <b>المجموع</b>           |   |                   |                   |
| Whole naphtha of Light oils and preparations                      |                      |                          |                    |                      |               |                 |                          | ومحصرات كاملة نافثا من زيوت نفط او المواد الهيدروكربونية للمعالجة | 27101112          |                   |
|   | United Arab Emirates | 1,154,503,981,494        | 976,737,717        | 2,142,166,088        | 3,062,132,806 | LTR             | الامارات العربية المتحدة |   |                   |                   |
| <b>Total</b>  |                      | <b>1,154,503,981,494</b> | <b>976,737,717</b> | <b>2,142,166,088</b> |               |                 | <b>المجموع</b>           |   |                   |                   |
| Motor gasoline  |                      |                          |                    |                      |               |                 |                          | وقود ارواح النفط (..ين) للمحركات (عدا محركات الطائرات)            | 27101121          |                   |
|   | United Arab Emirates | 510,592,296,900          | 356,649,010        | 1,335,700,000        | 1,382,316,400 | LTR             | الامارات العربية المتحدة |   |                   |                   |
|   | India                | 2,170,868,602,188        | 1,761,282,094      | 5,347,400,000        | 6,459,600,769 | LTR             | الهند                    |   |                   |                   |
|   | Turkey               | 295,500,000              | 250,000            | 2,500,000            | 2,778,000     | LTR             | تركيا                    |   |                   |                   |

الصادرات السلعية حسب المواد وبلد المقصد لسنة 2020 ( بالدينار العراقي .. دولار امريكي .. )

exports according to commodities and country of destination for the year 2020( value ID & \$ )

Con.Table. (9)- Follow

تابع جدول (9)- يتبع

| Commodity             | Country     | القيمة بالدينار   | القيمة بالدولار | الوزن (كغم)   | الكمية      | الوحدة القياسية | بلد المقصد                | وصف السلعة | رمز النظام المنسق | رمز النظام المنسق |
|-----------------------|-------------|-------------------|-----------------|---------------|-------------|-----------------|---------------------------|------------|-------------------|-------------------|
|                       |             | Value(I.D)        | Value(\$)       | Weight (K.G)  | Quantity    | Unit            |                           | HS.code    | HS.code           |                   |
|                       | Singapore   | 101,381,664,780   | 85,771,290      | 330,000,000   | 340,206,185 | LTR             | سنغافورة                  |            |                   |                   |
|                       | Malaysia    | 202,763,329,560   | 171,542,580     | 660,000,000   | 680,412,370 | LTR             | ماليزيا                   |            |                   |                   |
| Total                 |             | 2,985,901,393,428 | 2,375,494,974   | 7,675,600,000 |             |                 | المجموع                   |            |                   |                   |
| hydraulic brakes oils |             |                   |                 |               |             |                 | زيوت الفرامل الهيدروليكية | 27101994   |                   |                   |
|                       | Iran        | 295,500,000       | 250,000         | 2,500,000     | 2,403,750   | LTR             | ايران                     |            |                   |                   |
| Total                 |             | 295,500,000       | 250,000         | 2,500,000     |             |                 | المجموع                   |            |                   |                   |
| Greases               |             |                   |                 |               |             |                 | محصرات التشحيم            | 27101998   |                   |                   |
|                       | Singapore   | 224,326,139,496   | 189,785,228     | 742,500,000   | 765,463,918 | LTR             | سنغافورة                  |            |                   |                   |
|                       | South Korea | 74,775,380,226    | 63,261,743      | 247,500,000   | 255,154,639 | LTR             | كوريا الجنوبية            |            |                   |                   |
| Total                 |             | 299,101,519,722   | 253,046,971     | 990,000,000   |             |                 | المجموع                   |            |                   |                   |

الصادرات السلعية حسب المواد وبلد المقصد لسنة 2020 ( بالدينار العراقي .. دولار امريكي .. )

exports according to commodities and country of destination for the year 2020( value ID & \$ )

Con.Table. (9)- Follow

تابع جدول (9)- يتبع

| Commodity  | Country              | القيمة بالدينار       | القيمة بالدولار   | الوزن (كغم)        | الكمية        | الوحدة القياسية | بلد المقصد                | وصف السلعة  | رمز النظام المنسق | رمز النظام المنسق |
|--|----------------------|-----------------------|-------------------|--------------------|---------------|-----------------|---------------------------|---|-------------------|-------------------|
|  |                      | Value(I.D)            | Value(\$)         | Weight (K.G)       | Quantity      | Unit            |                           |   | HS.code           | HS.code           |
| Waste oils Containing polychlorinated biphenyls (PCBs), polychlorinated terphenyls (PCTs) or polybrominated biphenyls (PBBs) |                      |                       |                   |                    |               |                 |                           | فضلات زيوت - محتوية على (PCB) في فنيل بولى - كلوريه أو على تر - فنيل بولى - كلوريه أو دي فنيل بولى - (PCT) بروميه (PBB) | 27109100          |                   |
|  | United Arab Emirates | 23,671,881,792        | 19,769,856        | 180,000,000        | 1,034,988,277 | LTR             | الامارات العربية المتحدة  |   |                   |                   |
|  | Lebanon              | 1,265,922,000         | 1,071,000         | 9,000,000          | 9,500,000     | LTR             | لبنان                     |   |                   |                   |
| <b>Total</b>   |                      | <b>24,937,803,792</b> | <b>20,840,856</b> | <b>189,000,000</b> |               |                 |                           |   | <b>المجموع</b>    |                   |
| Petroleum bitumen  |                      |                       |                   |                    |               |                 |                           |   | 27132000          | قار نفطى ..       |
|  | Jordan               | 148,932,000           | 126,000           | 1,000,000          |               | Kilo            | المملكة الاردنية الهاشمية |   |                   |                   |
| <b>Total</b>   |                      | <b>148,932,000</b>    | <b>126,000</b>    | <b>1,000,000</b>   |               |                 |                           |   | <b>المجموع</b>    |                   |
| Other residues of petroleum oils or of oils obtained from bituminous   |                      |                       |                   |                    |               |                 |                           | بقايا أخرى من زيوت نפט أو من زيوت مواد معدنية قارية   | 27139000          |                   |
|  | United Arab Emirates | 14,775,000,000        | 12,500,000        | 97,502,500         |               | Kilo            | الامارات العربية المتحدة  |   |                   |                   |
| <b>Total</b>   |                      | <b>14,775,000,000</b> | <b>12,500,000</b> | <b>97,502,500</b>  |               |                 |                           |   | <b>المجموع</b>    |                   |

الصادرات السلعية حسب المواد وبلد المقصد لسنة 2020 ( بالدينار العراقي .. دولار امريكي .. )

exports according to commodities and country of destination for the year 2020( value ID & \$ )

Con.Table. (9)- Follow

تابع جدول (9)- يتبع

| Commodity   | Country              | القيمة بالدينار   | القيمة بالدولار | الوزن (كغم)    | الكمية   | الوحدة القياسية | بلد المقصد               | وصف السلعة  | رمز النظام المنسق  | رمز النظام المنسق |
|---|----------------------|-------------------|-----------------|----------------|----------|-----------------|--------------------------|---|--------------------|-------------------|
|   |                      | Value(I.D)        | Value(\$)       | Weight (K.G)   | Quantity | Unit            |                          |   | HS.code            | HS.code           |
| Bituminous mixtures based on natural asphalt, on natural bitumen, on petroleum bitumen, on mineral tar or on mineral tar pitch (for example, bituminous mastics, cutbacks). |                      |                   |                 |                |          |                 |                          | مخاليط قارية أساسها الأسفلت أو القار الطبيعيان أو القار النفطي . أو القطران المعدى . أو زفت القطران المعدى . مثل (المعاجس . . القارية ("كت باك"). | 27150000           |                   |
|   | United Arab Emirates | 44,971,554,000    | 38,047,000      | 159,500,000    |          | Kilo            | الإمارات العربية المتحدة |   |                    |                   |
| Total   |                      | 44,971,554,000    | 38,047,000      | 159,500,000    |          |                 |                          |   | المجموع            |                   |
| <b>Total chapter</b>  |                      | 4,591,346,393,316 | 3,733,482,358   | 11,508,469,588 |          |                 |                          |   | <b>مجموع الفصل</b> |                   |
| <b>Inorganic chemicals; organic or inorganic compounds of precious metals, of rare-earth metals, of radioactive elements or of isotopes</b>                                 |                      |                   |                 |                |          |                 |                          | <b>28منتجات كيميائية غير عضوية؛ مركبات عضوية أو غير عضوية من معادن ثمينة أو من معادن أثرية نادرة أو من عناصر مشعة أو من نظائر (إيزوتوب)</b>       |                    |                   |
| Carbon (carbon blacks and other forms of carbon not elsewhere specified or included).   |                      |                   |                 |                |          |                 |                          | كربوهيدرات الكربون وغيره من أشكال الكربون، غير داخلية أو مذكورة في مكان آخر   | 28030000           |                   |
|   | Germany              | 82,740,000        | 70,000          | 35,000         |          | Kilo            | المانيا                  |   |                    |                   |

الصادرات السلعية حسب المواد وبلد المقصد لسنة 2020 ( بالدينار العراقي .. دولار امريكي .. )

exports according to commodities and country of destination for the year 2020( value ID & \$ )

Con.Table. (9)- Follow

تابع جدول (9)- يتبع

| Commodity            | Country                  | القيمة بالدينار | القيمة بالدولار | الوزن (كغم)  | الكمية   | الوحدة القياسية | بلد المقصد                 | وصف السلعة | رمز النظام المنسق | رمز النظام المنسق  |
|----------------------|--------------------------|-----------------|-----------------|--------------|----------|-----------------|----------------------------|------------|-------------------|--|
|                      |                          | Value(I.D)      | Value(\$)       | Weight (K.G) | Quantity | Unit            |                            | HS.code    | HS.code           |  |
|                      | Jordan                   | 224,580,000     | 190,000         | 95,000       |          | Kilo            | المملكة الاردنية الهاشمية  |            |                   |  |
|                      | United States of America | 70,920,000      | 60,000          | 30,000       |          | Kilo            | الولايات المتحدة الامريكية |            |                   |  |
|                      | Belgium                  | 35,460,000      | 30,000          | 15,000       |          | Kilo            | بلجيكا                     |            |                   |  |
|                      | Lebanon                  | 780,120,000     | 660,000         | 60,000       |          | Kilo            | لبنان                      |            |                   |  |
| Total                |                          | 1,193,820,000   | 1,010,000       | 235,000      |          |                 | المجموع                    |            |                   |  |
| <b>Total chapter</b> |                          | 1,193,820,000   | 1,010,000       | 235,000      |          |                 | مجموع الفصل                |            |                   |  |
| <b>Fertilisers.</b>  |                          |                 |                 |              |          |                 |                            |            |                   |  |
| 31 أسمدة             |                          |                 |                 |              |          |                 |                            |            |                   |  |
|                      |                          |                 |                 |              |          |                 |                            |            | 31010000          | ة من أصل حيواني . . أو نباتي . . ، وإن كانت مخلوطة في . . ما بينها أو معالجة كيمياويا أسمدة ناتجة عن خلط أو معالجة كيمياوية للمنتجات من . . أو نباتي . . |
|                      | Sudan                    | 25,362,174      | 21,457          | 25,000       |          | Kilo            | السودان                    |            |                   |  |
| Total                |                          | 25,362,174      | 21,457          | 25,000       |          |                 | المجموع                    |            |                   |  |
| <b>Total chapter</b> |                          | 25,362,174      | 21,457          | 25,000       |          |                 | مجموع الفصل                |            |                   |  |



الصادرات السلعية حسب المواد وبلد المقصد لسنة 2020 ( بالدينار العراقي .. دولار امريكي .. )

exports according to commodities and country of destination for the year 2020( value ID & \$ )

Con.Table. (9)- Follow

تابع جدول (9)- يتبع

| Commodity  | Country   | القيمة بالدينار      | القيمة بالدولار  | الوزن (كغم)       | الكمية   | الوحدة القياسية | بلد المقصد                | وصف السلعة | رمز النظام المنسق | رمز النظام المنسق  |
|--|-----------|----------------------|------------------|-------------------|----------|-----------------|---------------------------|------------|-------------------|--|
|  |           | Value(I.D)           | Value(\$)        | Weight (K.G)      | Quantity | Unit            |                           |            | HS.code           | HS.code  |
| Miscellaneous chemical products.   |           |                      |                  |                   |          |                 |                           |            | 38                | منتجات كيميائية متنوعة   |
| Organic composite solvents and thinners, not elsewhere specified or included, prepared paint or varnish removers . |           |                      |                  |                   |          |                 |                           |            | 38140000          | مذيبات ومخففات عضوية مركبة، غير مذكورة ولا داخلة في مكان آخر، محصنة لإزالة الدهان أو الورنيش |
|  | Syria     | 5,614,500,000        | 4,750,000        | 10,000,000        |          | Kilo            | الجمهورية العربية السورية |            |                   |  |
| <b>Total</b>   |           | <b>5,614,500,000</b> | <b>4,750,000</b> | <b>10,000,000</b> |          |                 |                           |            |                   | <b>المجموع</b>   |
| Stearic acid   |           |                      |                  |                   |          |                 |                           |            | 38231100          | حمض الدهن (استياريك)   |
|  | Argentina | 186,165,000          | 157,500          | 900,000           |          | Kilo            | الارجنتين                 |            |                   |  |
|  | China     | 186,165,000          | 157,500          | 900,000           |          | Kilo            | الصين                     |            |                   |  |
|  | India     | 186,165,000          | 157,500          | 900,000           |          | Kilo            | الهند                     |            |                   |  |
| <b>Total</b>   |           | <b>558,495,000</b>   | <b>472,500</b>   | <b>2,700,000</b>  |          |                 |                           |            |                   | <b>المجموع</b>   |
| <b>Total chapter</b>   |           | <b>6,172,995,000</b> | <b>5,222,500</b> | <b>12,700,000</b> |          |                 |                           |            |                   | <b>مجموع الفصل</b>   |

الصادرات السلعية حسب المواد وبلد المقصد لسنة 2020 ( بالدينار العراقي .. دولار امريكي .. )

exports according to commodities and country of destination for the year 2020( value ID & \$ )

Con.Table. (9)- Follow

تابع جدول (9)- يتبع

| Commodity   | Country              | القيمة بالدينار | القيمة بالدولار | الوزن (كغم)  | الكمية   | الوحدة القياسية | بلد المقصد                | وصف السلعة | رمز النظام المنسق | رمز النظام المنسق  |
|---|----------------------|-----------------|-----------------|--------------|----------|-----------------|---------------------------|------------|-------------------|--|
|   |                      | Value(I.D)      | Value(\$)       | Weight (K.G) | Quantity | Unit            |                           |            | HS.code           | HS.code  |
| Carpets and other textile floor coverings of textile materials  |                      |                 |                 |              |          |                 |                           |            | 57                | سجاد واغطية ارضيات اخر من مواد نسيجية                                |
| The extension of "Clem" or "Chomak" or "Somak" or "Kermani", and the extension of a similar manual tissue |                      |                 |                 |              |          |                 |                           |            | 57021000          | "بسط" "كليم" أو "شوماك"، أو "سوماك كزواي" . . وبسط مماثل يدوي النسيج |
|   | Jordan               | 99,288,000      | 84,000          | 60,000       | 4,000    | SQ.M            | المملكة الاردنية الهاشمية |            |                   |  |
| Total   |                      | 99,288,000      | 84,000          | 60,000       |          |                 |                           |            |                   | المجموع  |
| <b>Total chapter</b>  |                      | 99,288,000      | 84,000          | 60,000       |          |                 |                           |            |                   | <b>مجموع الفصل</b>   |
| Iron and steel.   |                      |                 |                 |              |          |                 |                           |            | 72                | حديد صلب (ظهر) وحديد وصلب (فولاذ)                                    |
| Other scrap and other waste, of iron or steel   |                      |                 |                 |              |          |                 |                           |            | 72044900          | غير .. ها من خردة وفضلات آخر من الحديد او الصلب                      |
|   | United Arab Emirates | 13,002,000,000  | 11,000,000      | 110,000,000  |          | Kilo            | الامارات العربية المتحدة  |            |                   |  |
| Total   |                      | 13,002,000,000  | 11,000,000      | 110,000,000  |          |                 |                           |            |                   | المجموع  |
| <b>Total chapter</b>  |                      | 13,002,000,000  | 11,000,000      | 110,000,000  |          |                 |                           |            |                   | <b>مجموع الفصل</b>   |

الصادرات السلعية حسب المواد وبلد المقصد لسنة 2020 ( بالدينار العراقي .. دولار امريكي .. )

exports according to commodities and country of destination for the year 2020( value ID & \$ )

Con.Table. (9)

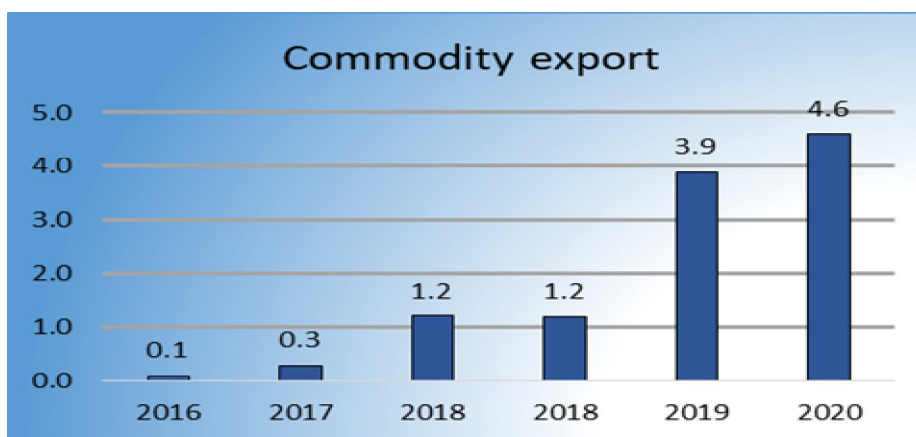
تابع جدول (9)

| Commodity                             | Country | القيمة بالدينار   | القيمة بالدولار | الوزن (كغم)    | الكمية   | الوحدة القياسية | بلد المقصد                | وصف السلعة | رمز النظام المنسق | رمز النظام المنسق        |
|---------------------------------------|---------|-------------------|-----------------|----------------|----------|-----------------|---------------------------|------------|-------------------|--------------------------|
|                                       |         | Value(I.D)        | Value(\$)       | Weight (K.G)   | Quantity | Unit            |                           |            | HS.code           | HS.code                  |
| manufactured articles                 |         |                   |                 |                |          |                 |                           |            | 96                | مصنوعات متنوعة           |
| Pipes, and the heads of smoking pipes |         |                   |                 |                |          |                 |                           |            | 96142000          | يُوس غلايس .. للتدخين .. |
|                                       | Jordan  | 7,801,200         | 6,600           | 1,800          | 600      | NO.             | المملكة الاردنية الهاشمية |            |                   |                          |
| Total                                 |         | 7,801,200         | 6,600           | 1,800          |          |                 |                           |            |                   | المجموع                  |
| Total chapter                         |         | 7,801,200         | 6,600           | 1,800          |          |                 |                           |            |                   | مجموع الفصل              |
| Grand Total                           |         | 4,628,969,001,666 | 3,765,292,635   | 11,671,051,364 |          |                 |                           |            |                   | المجموع العام            |

### 4. Experts commodity

• The value of commodity exports amounted to (4.6) trillion dinars for the year 2020, equivalent to (3.8) billion dollars, registering a increase of (19.9%) compared to 2019, reaching (3.9) trillion dinars, equivalent to (3.3) billion dollars, with a compound growth rate of (155.7%) for the year 2016 as shown in Table (1).

Figure 3. Percentage of commodity exports for the years 2016-2020



• The month of February witnessed the highest percentage of exports of commodities (31.4%) for the year 2020, reaching (1455.5) billion dinars, equivalent to (1231.4) million dollars, while the month of June was the lowest ratio (0.1%), which amounted to (2.3) billion dinars Equivalent to (1.9) million dollars as in Table (2).

• The first half accounted for the highest percentage of commodity exports (51.9%) for the year 2020, reaching (2400.6) billion dinars, equivalent to (2031.0) million dollars as in Table (2).

• The Asia countries constituted the highest percentage (60.4%) of the total commodity exports for the year 2020.

• The India ranked highest (46.9%), followed by United Arab Emirates (39.0%) as in Table (3).

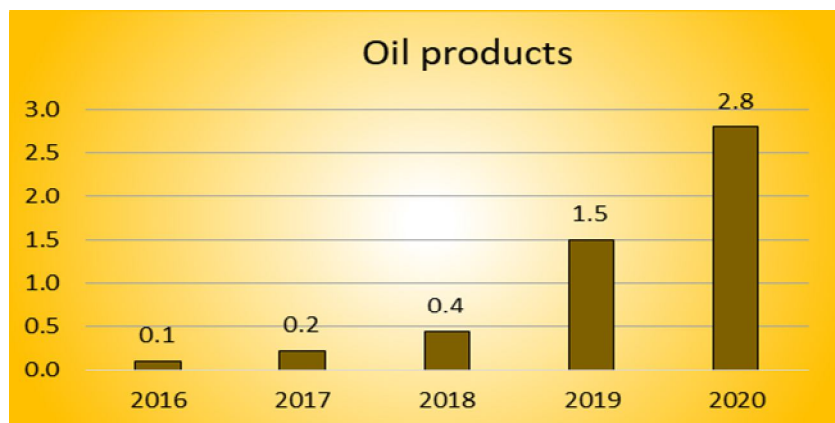
### 5 .Important goods of export commodity

Exports of Motor gasoline constituted (94.5%) of total commodity exports for 2020, followed by Whole naphtha of Light oils and preparations of Light oils and preparations rate of (24.9%) based Greases, of (6.5%), as in Table (6).

### 3- Total oil products exports

- The value of oil products exports amounted (2.8) trillion ID for the year 2020 equal to (2.4) billion dollars, increase of (82.4%) for the year 2019, where the value of exports of oil products (1.5) trillion ID, equal (1.3) billion dollars, with a compound growth rate of (150.3%) for the year 2016 as shown in Table (1).

Figure 2. Percentage of oil product exports for the years 2016-2020



- The month of December was the highest percentage of exports of oil products (13.1%) for the year 2020, where it reached (370.4) billion ID , equivalent to (311.3) million dollars, while the month of April was the lowest ratio (5.2%), which amounted to (145.9) billion dinars Equivalent to (122.6) million dollars as in Table (2).

### Results analysis

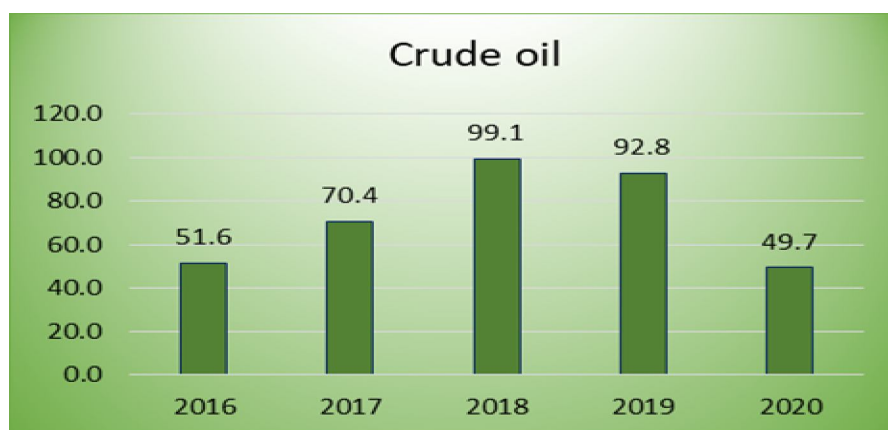
#### 1. Total exports

The total exports of crude oil, products and other commodities amounted to (57.1) trillion ID for the year 2020 equivalent to about (47.9) billion dollars, an Decrease of (41.8) for the year 2019, which reached (98.2) trillion dinars equivalent) (83.1) billion dollars, With a compound growth rate of (2.5%) over 2016 as shown in Table (1).

#### 2 . Crude oil exports

- The value of crude oil exports amounted (49.7) trillion ID for the year 2020 equal to (41.8) billion ID , an Decrease of (46.5%) for the year 2019, which amounted to (92.8) trillion dinars, equivalent to (78.5) billion dollars and a compound growth rate of (-0.9%) for the year 2016 as shown in Table (1).

Figure 1. Percentage of crude oil exports for the years 2016-2020



- The month of January witnessed the highest percentage of exports of crude oil (14.8%) in 2020, reaching (7334.4) billion ID equivalent to (6163.4) million dollars, while the month of April was the lowest ratio (3.6%), which amounted to (1797.0) billion dinars Equivalent to (1510.0) million dollars as in Table (2).

- The first half accounted for the highest percentage of exports of crude oil (50.9%) for 2020, reaching (25290.6) billion dinars equivalent to (212252.6) million dollars as in Table (2).

7. The report excluding the Kurdistan region exports.
8. Relied on the exchange rate (1190) dinars against the US dollar the market price of the Central Bank of Iraq and the prices for crude oil products for the year 2020. Either other commodity data, based exchange rates set forth in the customs licenses.
9. Rounding: rounding to the nearest decimal place and this may lead to total mismatch details with the final sum in the tables,
10. The percentages, annual rate of change and compound growth rate are calculated based on the value in dinars.

### Concepts and definitions

- ✓ Exports- all types of (goods) and services subject to the laws and procedures of the State outside the border of the State economic or region customs permanent or temporary to the other county.
- ✓ Export (FOB) - is the cost of goods for customs borders on the back of the ship, including all transport expenses and fees paid in the exporting country.
- ✓ Commodity classification – coding of good by Harmonized System describe to commercial commodity for 2002. (THE HARMONIZED COMMODITY DESCRIPTION AND CODING SYSTEM (HS-02)
- ✓ Country of destination- is the country that exported the item.
- ✓ Weight - means the net weight of the commodity ‘weight minus’ from weight of the packaging materials and expressed in kilograms .
- ✓ Special system: means the export flows from the free circulation area, the internal processing areas or the free industrial zones.
- ✓ Annual change Ratio was calculated as following equation:-

$$R = \left[ \left( \frac{X_1}{X_0} \right) - 1 \right] * 100$$

□ The annual percentage change is calculated as follows:

$X_0$  , Base year data  $X_1$  , Current year data, Contents R, Rate of change

- ✓ compound growth rate of export calculated as in the following equation:

$$R = \left( \left( \frac{X_1}{X_0} \right)^{\frac{1}{(t_1 - t_0)}} - 1 \right) * 100$$

$t_0$  Base year data  $t_1$  , Comparative year  $X_0$  Base year data  $X_1$  Comparative year data , R growth rate

### Introduction

External trade plays an important role in accelerating the process of economic and social development in developing countries as it contributes to identify the main features of the economic structure and find the balance and interdependence among all sectors thus their willingness this counties to doing a bilateral or multilateral agreements (such as the common markets councils Cooperation and the Trade Organization free. etc.) under certain conditions for the purpose of access the best economic development of the countries involved these economic blocs, Through exports are exports the market, which can be for the economy to increase production and subsequent exploitation of the benefits of production In addition to its contribution to the increase of national income and this reflect the evolving capacity of the country domestic production and diversity hence the importance of providing export statistics in order to follow up and monitor the evolution of the changes of this important phenomenon.

### Methodology

#### 1. Data source:

- ✓ Commodity exports-main source of General Commission for Customs and customs monthly statements / Directorate of Central Region, sent to the Central Statistical Organization.
  - ✓ Exports of crude oil and products-sourced from the Iraqi central Bank General Directorate of Statistics and Research.
2. After receiving the monthly statistics customs is checked and coded by the Directorate of trade Statistics in CSO, transfer their contents on special forms to facilitate the registration on the computer and then check the data Entry and of statistical reports monthly, quarterly and annual.
  3. C.S. O. Follows the (special system).
  4. Exports are valued on basis of (FOB) by country of destination.
  5. Commodities gated by private system to describe the commercial Commodities System (HS-02).
  6. Report includes data on finished good and semi-finished products and raw materials from domestic production



## Contents

|     |                               |  |
|-----|-------------------------------|--|
| 1   | Introduction.....             |  |
| 2   | Methodology .....             |  |
| 3   | Concepts and deffinition..... |  |
| 5-3 | Results analysis.....         |  |

## Detailed tables

|    |  |   |
|----|--|---|
| 6  | Total exports for period 2016-2020.....  | 1 |
| 7  | Total exports by monthsfor period 2020.....  | 2 |
| 8  | Value exports by Zone & country of destination for the years.....<br>2020          | 3 |
| 10 | exportsby way and border corssings for year 2020 .....                             | 4 |
| 12 | Value export commodity for major trade Iraqi partners for the year 2020.....       | 5 |
| 14 | Major exports commodities for the year 2020.....                                   | 6 |
| 16 | Distribution of exports according to economic categories for the year.....<br>2020 | 7 |
| 17 | exports according to country and commodities of destination for the year .<br>2020 | 8 |
| 25 | exports according to commodities and country of destination for the year .<br>2020 | 9 |

## Graphic index

|    |  |   |
|----|--|---|
| 3  | Crude oil Exports 2016 -2020.                                      | 1 |
| 4  | OIL products Exports 2016 -2020.                                   | 2 |
| 5  | commodity exports 2016 -2020 .                                     | 3 |
| 11 | exports by way and border corssings for year 2020 .                | 4 |
| 13 | export commodity for major trade Iraqi partners for the year 2020. | 5 |
| 15 | exports commodities for the year 2020.                             | 6 |



# Annual export report For the year 2020

Trade statistics Department

May-2021