

**التقرير السنوي للصادرات لسنة  
2022**

الصفحة	المحتويات
1	.....مقدمة
1	.....منهجية العمل
2	.....مفاهيم وتعريف
3-4	.....تحليل النتائج

الصفحة	الموضوع	الجدول
5	.....إجمالي قيمة الصادرات للسنوات 2018-2022	1
8	.....إجمالي قيمة الصادرات حسب الأشهر للسنوات 2022	2
10	.....إجمالي قيمة الصادرات السلعية حسب المناطق وبلد المقصد لسنة 2022	3
11	.....قيمة الصادرات السلعية حسب الطريق والمنافذ الحدودية لسنة 2022	4
13	.....قيمة الصادرات السلعية لأهم الشركاء التجاريين للعراق لسنة 2022	5
15	.....أهم البضائع للصادرات السلعية حسب الفصول لسنة 2022	6
16	.....توزيع الصادرات السلعية حسب القطاعات للفئات الاقتصادية لسنة 2022	7
18	.....الصادرات السلعية حسب بلد المقصد والمواد لسنة 2022	8
40	.....الصادرات السلعية حسب المواد وبلد المقصد لسنة 2022	9

الصفحة	الموضوع	المشاكل البيانية
6	.....قيمة صادرات النفط الخام للسنوات 2018-2022	1
6	.....قيمة صادرات المنتجات النفطية للسنوات 2018-2022	2
7	.....قيمة الصادرات السلعية للسنوات 2018-2022	3
7	.....قيمة صادرات النفط الخام والمنتجات النفطية والصادرات السلعية لسنة 2022	4
9	.....النسبة المئوية للصادرات السلعية حسب الأشهر لسنة 2022	5
9	.....النسبة المئوية للصادرات السلعية حسب الفصول لسنة 2022	6
12	.....النسبة المئوية للصادرات السلعية حسب الطريق لسنة 2022	7
14	.....النسبة المئوية للصادرات السلعية لأهم الشركاء التجاريين للعراق لسنة 2022	8

## مقدمة

للتجارة الخارجية دور مهم في تعجيل عملية التنمية الاقتصادية والاجتماعية في البلدان النامية حيث تساهم مساهمة فعالة في تحديد المعالم الرئيسية للبنيان الاقتصادي وإيجاد التوازن والترابط العضوي بين كافة القطاعات وبالتالي استعداد هذه البلدان القيام بالاتفاقيات الثنائية أو الجماعية (كالأسواق المشتركة، مجالس التعاون ومنظمة التجارة الحرة .... الخ) ضمن شروط محددة لغرض الوصول إلى أفضل تنمية اقتصادية للدول الداخلة ضمن هذه التكتلات الاقتصادية، فمن خلال الصادرات يتم توسيع نطاق السوق مما يمكن للاقتصاد من زيادة إنتاجه وما يتبعه من استغلال لمنافع الإنتاج الموسع، إضافة لمساهمتها في زيادة الدخل القومي وبهذا تعكس مدى تطور قدرات البلد من الإنتاج المحلي وتنوعه ومن هنا تأتي أهمية توفير إحصاءات الصادرات من أجل متابعة ورصد تطور متغيرات هذه الظاهرة الهامة .

## منهجية العمل

1. مصدر البيانات:-
  - ✓ الصادرات السلعية – مصدرها الوحيد الهيئة العامة للكمارك/ مديرية كمرك المنطقة الوسطى وترسل التصريحات الكمركية شهرياً إلى الجهاز المركزي للإحصاء.
  - ✓ صادرات النفط الخام والمنتجات النفطية – مصدرها البنك المركزي العراقي - المديرية العامة للإحصاء والأبحاث.
2. بعد استلام التصريحات الكمركية شهرياً يتم تدقيقها وترميزها من قبل مديرية إحصاء التجارة في الجهاز ، وتفريغ محتوياتها على استمارات خاصة لتسهيل عملية تسجيلها على الحاسب الآلي ومن ثم تدقيق إدخال البيانات وأعداد التقارير الإحصائية الشهرية والفصلية والسنوية.
3. يتبع الجهاز المركزي للإحصاء أسلوب (النظام الخاص).
4. تقييم الصادرات على أساس ( فوب FOB ) وحسب بلد المقصد .
5. تبويب السلع حسب النظام المنسق لوصف السلع التجارية لسنة 2017- (HS.2017).
6. يشمل التقرير بيانات السلع تامة الصنع ونصف المصنعة والمواد الخام من الإنتاج المحلي.
7. لا يشمل التقرير صادرات إقليم كردستان.
8. تم الاعتماد على سعر الصرف (1450) دينار مقابل الدولار الأمريكي حسب سعر السوق من البنك المركزي العراقي وشركة Somo وذلك بالنسبة لأسعار النفط الخام والمنتجات النفطية لسنة 2022. إما فيما يخص البيانات السلعية الأخرى فقد تم الاعتماد على أسعار الصرف المبينة في التصريحات الكمركية.
9. تم تدوير الأرقام لأقرب مرتبة عشرية وهذا قد يؤدي إلى عدم تطابق مجموع التفاصيل مع المجموع النهائي في الجداول.
10. تم الاعتماد على الدينار العراقي في احتساب الأهمية النسبية – التغير السنوي – معدل النمو المركب.

## مفاهيم وتعريف

- ✓ الصادرات - كافة أنواع (البضائع) والخدمات الخاضعة لقوانين وإجراءات الدولة، التي تخرج من حدود الدولة او اقليمها الاقتصادي أو الكمركي بصفة دائمة أو مؤقتة متجهة إلى دولة أو جهة أخرى.
- ✓ الصادرات ( فوب FOB ) - هي كلفة البضاعة واصله للحدود الكمركية على ظهر السفينة متضمنة جميع نفقات النقل والرسوم المدفوعة في البلد المصدر .
- ✓ التصنيف السلعي -تبويب السلع حسب النظام المنسق لوصف السلع التجارية لسنة 2002
- ✓ . THE HARMONIZED COMMODITY DESCRIPTION AND CODING SYSTEM (HS-02)
- ✓ بلد المقصد - هو البلد الذي صدرت إليه السلعة.
- ✓ الوزن - يقصد به الوزن الصافي للسلعة أي الوزن القائم مطروحاً منه وزن مواد التعبئة والتغليف ويعبر عنه بالكيلوغرام .
- ✓ النظام الخاص: يقصد به تدفقات الصادرات من منطقة التداول الحر أو أماكن التجهيز الداخلي أو المناطق الصناعية الحرة.
- ✓ تم احتساب نسبة التغير السنوي كما في المعادلة التالية: -

$$R = [ (X_1 / X_0) - 1 ] * 100$$

معدل التغير R Contents ، بيانات سنة الحالية  $X_1$  ، بيانات سنة الأساس  $X_0$

- ✓ تم احتساب معدل النمو المركب لقيمة الصادرات كما في المعادلة التالية: -

$$R = (((X_1 / X_0) )^{ 1 / (t_1 - t_0) }) - 1) * 100$$

معدل النمو المركب R ، بيانات سنة المقارنة  $X_1$  ، بيانات سنة الأساس  $X_0$  ، سنة المقارنة  $t_1$  ، سنة الأساس  $t_0$

## تحليل النتائج

### 1. إجمالي الصادرات

- بلغ إجمالي الصادرات للنفط الخام والمنتجات النفطية والمواد السلعية (180.9) ترليون دينار لسنة 2022 بما يعادل حوالي (124.8) مليار دولار أمريكي بنسبة ارتفاع مقدارها (48.8%) عن سنة 2021 حيث بلغ (121.6) ترليون دينار ما يعادل (83.8) مليار دولار أمريكي، وبمعدل نمو مركب (15.8%) عن سنة 2018 كما في جدول (1).

### 2. صادرات النفط الخام

- بلغت قيمة صادرات النفط الخام (167.6) ترليون دينار لسنة 2022 بما يعادل (115.6) مليار دولار، بنسبة ارتفاع مقدارها (52.8%) عن سنة 2021 حيث بلغت (109.7) ترليون دينار بما يعادل (75.7) مليار دولار وبمعدل نمو مركب مقداره (14.0%) عن سنة 2018 كما في جدول (1).
- احتل شهر ايار أعلى نسبة صادرات للنفط الخام مقدارها (9.9%) لسنة 2022 حيث بلغت (16.6) ترليون دينار بما يعادل (11.5) مليار دولار، بينما شكل شهر كانون الاول أقل نسبة صادرات للنفط الخام حيث بلغت (6.7%) بمقدار (11.2) ترليون دينار بما يعادل (7.7) مليار دولار كما في جدول (2).
- احتل النصف الاول أعلى نسبة لصادرات النفط الخام مقدارها (53.1%) لسنة 2022 حيث بلغت (89.2) ترليون دينار بما يعادل (61.5) مليار دولار كما في جدول (2).

### 3. صادرات المنتجات النفطية

- بلغت قيمة صادرات المنتجات النفطية (7.3) ترليون دينار لسنة 2022 بما يعادل (5.0) مليار دولار مسجلاً نسبة ارتفاع مقدارها (25.0%) عن سنة 2021 حيث بلغت قيمة صادرات المنتجات النفطية (5.8) ترليون دينار بما يعادل (4.0) مليار دولار وبمعدل نمو مركب مقداره (105.9%) عن سنة 2018 كما في جدول (1).
- احتل شهر ايار أعلى نسبة صادرات للمنتجات النفطية مقدارها (13.6%) لسنة 2022 حيث بلغت (1.0) ترليون دينار بما يعادل (0.7) مليار دولار بينما شكل شهر كانون الاول أقل نسبة لصادرات المنتجات النفطية (5.0%) حيث بلغت قيمته (0.4) ترليون دينار بما يعادل (0.3) مليار دولار كما في جدول (2).

#### 4. الصادرات السلعية

- بلغت قيمة الصادرات السلعية (6.1) تريليون دينار لسنة 2022 بما يعادل (4.2) مليار دولار مسجلاً نسبة ارتفاع مقدارها (0.3%) عن سنة 2021 حيث بلغت (6.1) تريليون دينار بما يعادل (4.2) مليار دولار وبمعدل نمو مركب مقداره (49.7%) عن سنة 2018 كما في جدول (1).
- احتل شهر كانون الثاني أعلى نسبة للصادرات السلعية (25.3%) لسنة 2022 حيث بلغت (1.5) تريليون دينار بما يعادل (1.1) مليار دولار بينما شكل شهر اب أقل نسبة (0.1%) حيث بلغت قيمته (3.6) مليار دينار بما يعادل (2.5) مليون دولار كما في جدول (2).
- احتل النصف الاول أعلى نسبة للصادرات السلعية (83.1%) لسنة 2022 حيث بلغت (5.1) تريليون دينار بما يعادل (3.5) مليار دولار كما في جدول (2).
- شكلت مجموعة الدول العربية أعلى نسبة (79.2%) من إجمالي الصادرات السلعية لسنة 2022 كما في جدول (3).
- احتلت الامارات العربية المتحدة أعلى نسبة (78.2%) تليها الهند بنسبة (19.8%) كما في جدول (5).

#### 5. أهم البضائع للصادرات السلعية

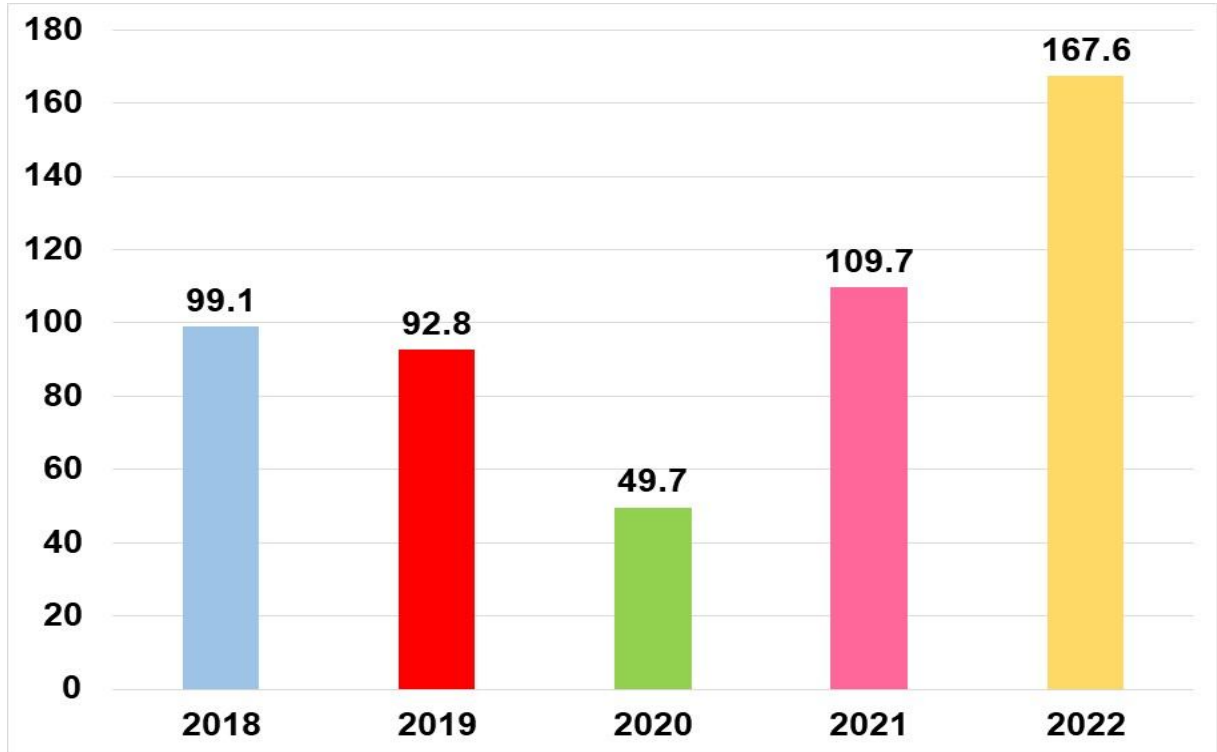
- شكلت صادرات وقود معدني، زيوت معدنية ومنتجات تقطيرها، مواد قارية، شموع معدنية أعلى نسبة (96.6%) من إجمالي الصادرات السلعية لسنة 2022، تليها فواكه وثمار صالحة للأكل؛ قشور حمضيات وقشور بطيخ أو شمام بنسبة (1.4%) تليها ملح؛ كبريت؛ أتربة وأحجار؛ جص، كلس وإسمنت (0.6%) كما في جدول (6).

اجمالي قيمة الصادرات للسنوات 2018 - 2022 (القيمة مليار دينار عراقي & مليون دولار امريكي)  
Total exports during the years 2018 -2022 (value Mill ID & Mill \$ )

جدول (1)													
Commodity Export	نسبة النمو المركب -2022 % 2018	نسبة التغير السنوي %	2022		2021		2020		2019		2018		اسم السلعة
	Compound growth rate 2018-2022 %	Annual change ratio %	Mill (ID)	Mill (\$)	Mill (ID)	Mill (\$)	Mill (ID)	Mill (\$)	Mill (ID)	Mill (\$)	Mill (ID)	Mill (\$)	
<b>Crude oil</b> النفط الخام													
	14.0	52.8	167,574,470.0	115,568.6	109,693,225.0	75,650.5	49,689,640.0	41,756.0	92,818,914.0	78,527.0	99,069,211.8	83,814.9	
<b>Oil products</b> المنتجات النفطية													
Regular Fuel Oil	-	34.3	5,810,150.0	4,007.0	4,327,670.0	2,984.6	2,274,209.0	1,911.1	859,077.6	726.8	0.0	0.0	زيت الوقود الاعتيادي
Naphtha	34.7	0.1	1,310,075.0	903.5	1,309,205.0	902.9	506,702.0	425.8	613,339.8	518.9	398,483.8	337.1	نفثا
Natural Gasoline		42.8	105,415.0	72.7	73,805.0	50.9	19,159.0	16.1	50,707.8	42.9	0.0	0.0	بنزين طبيعي
Vacuum Distillation		-100.0	0.0	0.0	53,940.0	37.2	22,848.0	19.2	24,112.8	20.4	0.0	0.0	تقطير فراغي
sulfur		319.1	28,565.0	19.7	6,815.0	4.7	0.0	0.0	0.0	0.0	0.0	0.0	كبريت
jet fuel	-100.0	-100.0	0.0	0.0	30,450.0	21.0	0.0	0.0	0.0	0.0	5,200.4	4.4	وقود الطائرات
<b>Total products oil</b>	<b>105.9</b>	<b>25.0</b>	<b>7,254,205.0</b>	<b>5,002.9</b>	<b>5,801,885.0</b>	<b>4,001.3</b>	<b>2,822,918.0</b>	<b>2,372.2</b>	<b>1,547,238.0</b>	<b>1,309.0</b>	<b>403,684.2</b>	<b>341.5</b>	<b>مجموع المنتجات النفطية</b>
<b>Commodity export</b> صادرات سلعية													
	49.7	0.3	6,081,934.3	4,194.4	6,064,892.4	4,183.1	4,628,969.0	3,765.3	3,859,184.1	3,265.0	1,212,045.6	1,025.4	
<b>Grand Total</b>	<b>15.8</b>	<b>48.8</b>	<b>180,910,609.3</b>	<b>124,765.9</b>	<b>121,560,002.4</b>	<b>83,834.9</b>	<b>57,141,527.0</b>	<b>47,893.5</b>	<b>98,225,336.1</b>	<b>83,101.0</b>	<b>100,684,941.6</b>	<b>85,181.8</b>	<b>المجموع العام</b>

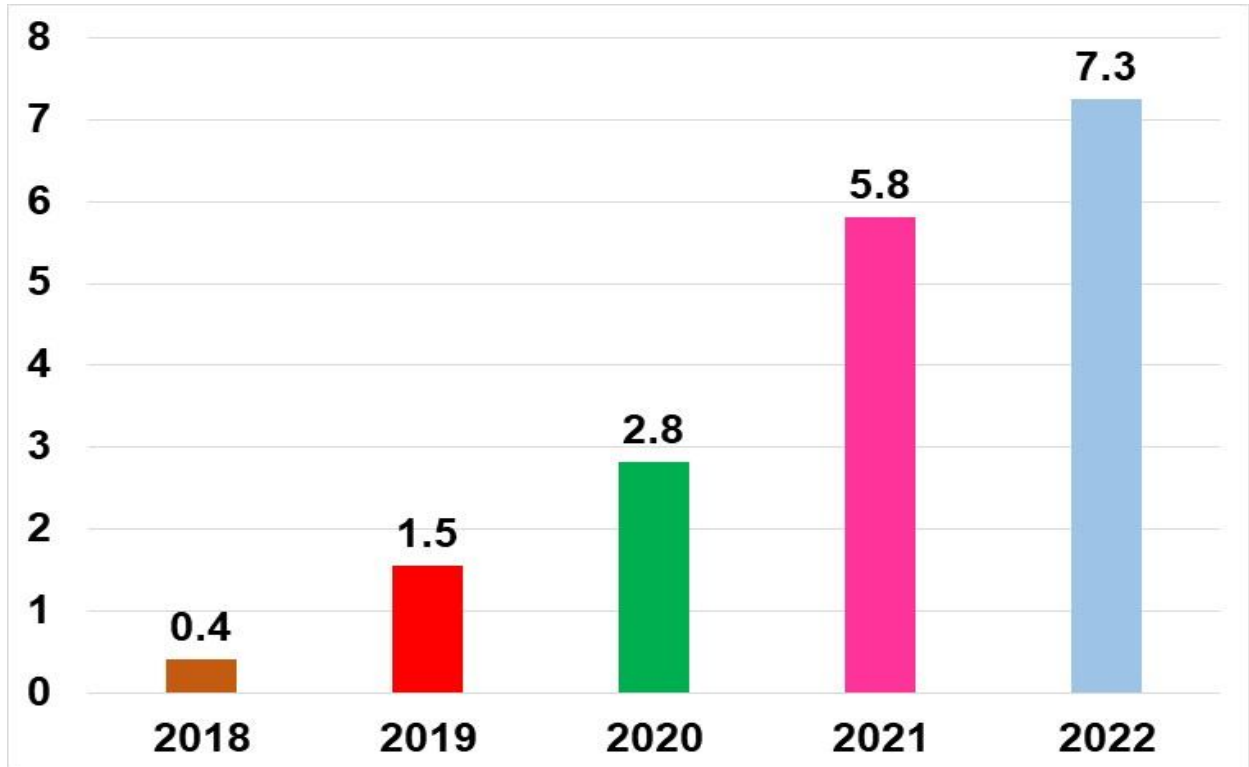
شكل 1. قيمة صادرات النفط الخام للسنوات 2018-2022 (القيمة ترليون دينار)

Figure 1. The value of crude oil exports for the years 2018-2022 (the value is trillion dinars)



شكل 2. قيمة صادرات المنتجات النفطية للسنوات 2018-2022 (القيمة ترليون دينار)

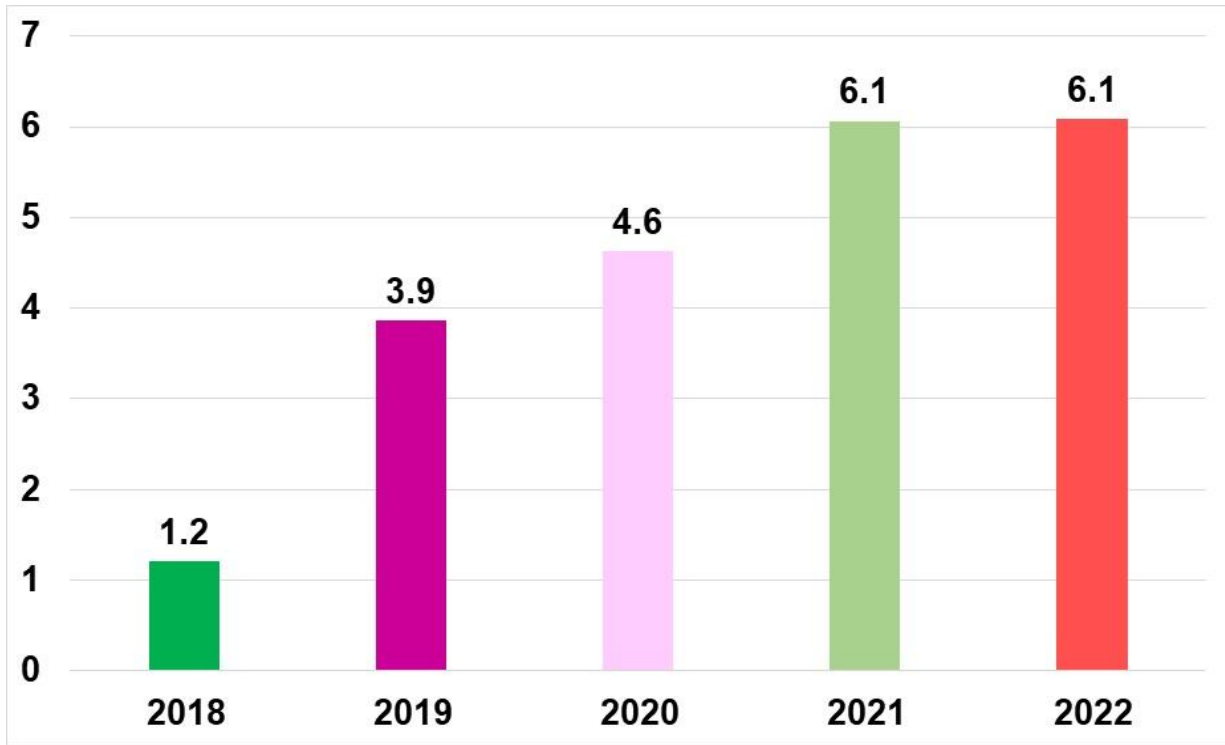
Figure 2. The value of oil product exports for the years 2018-2022 (the value is trillion dinars)





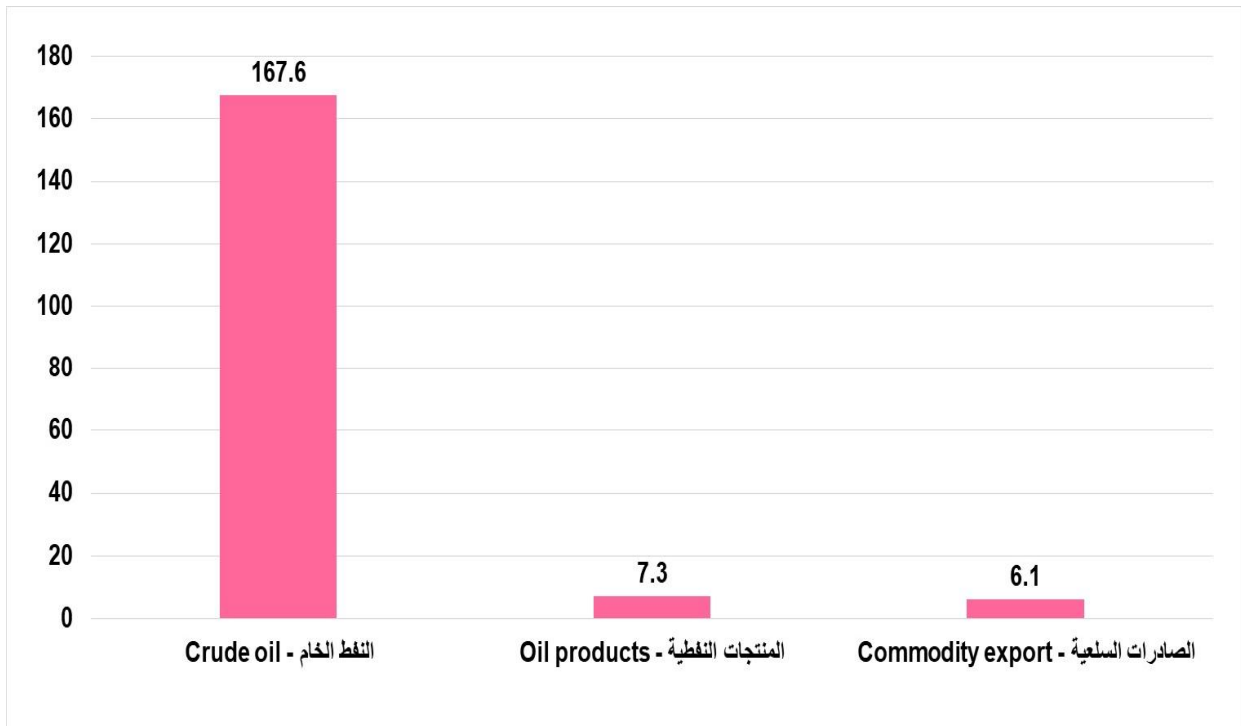
شكل 3. قيمة الصادرات السلعية للسنوات 2018-2022 (القيمة ترليون دينار)

Figure 3. The value of commodity exports for the years 2018-2022 (the value is trillion dinars)



شكل 4. قيمة صادرات النفط الخام والمنتجات النفطية والصادرات السلعية لسنة 2022 (القيمة ترليون دينار)

Figure 4. The value of crude oil, petroleum products, and commodity exports for the year 2022 (the value is trillion dinars)



أجمالي قيمة الصادرات حسب الأشهر لسنة 2022 (القيمة مليون دينار عراقي & دولار أمريكي)  
total exports by months for the year 2022 (value Mill ID & \$ )

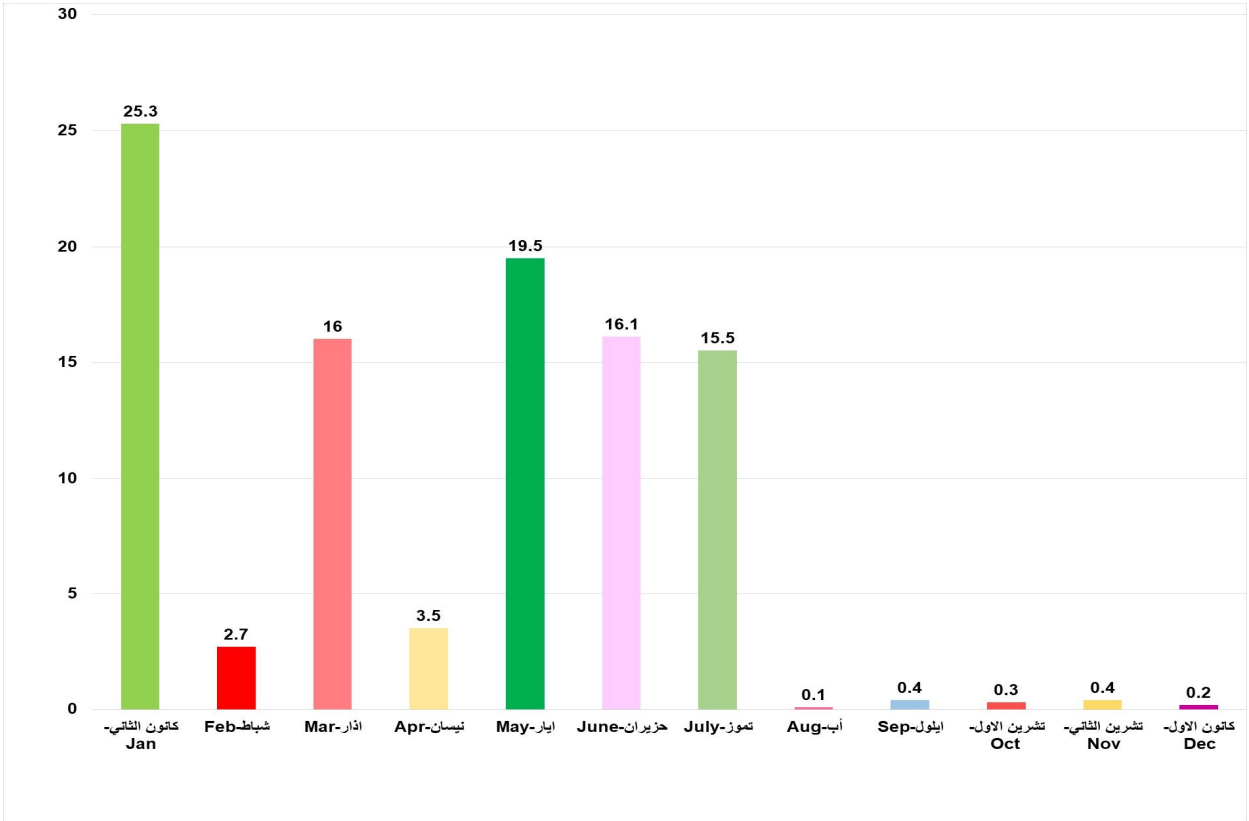
Table .(2)

جدول (2)

Month	الاهمية النسبية %	المجموع		الاهمية النسبية %	الصادرات السلعية		الاهمية النسبية %	صادرات المنتجات النفطية		الاهمية النسبية %	صادرات النفط الخام		الشهر
	Relative importance %	Mill (ID)	Mill (\$)	Relative importance %	Mill (ID)	Mill (\$)	Relative importance %	Mill (ID)	Mill (\$)	Relative importance %	Mill (ID)	Mill (\$)	
January	7.8	14,098,258.2	9,722.9	25.3	1,540,968.2	1,062.7	6.8	489,375.0	337.5	7.2	12,067,915	8,322.7	كانون الثاني
February	7.5	13,464,374.9	9,285.8	2.7	161,784.9	111.6	7.3	529,250.0	365.0	7.6	12,773,340	8,809.2	شباط
March	9.6	17,446,693.8	12,032.2	16.0	973,968.8	671.7	8.9	648,730.0	447.4	9.4	15,823,995	10,913.1	آذار
first quarter	24.9	45,009,326.9	31,040.9	44.0	2,676,721.9	1,846.0	23.0	1,667,355.0	1,149.9	24.2	40,665,250.0	28,045.0	الفصل الأول
April	8.9	16,181,045.3	11,159.3	3.5	214,950.3	148.2	8.0	582,610.0	401.8	9.2	15,383,485	10,609.3	نيسان
May	10.4	18,813,318.9	12,974.7	19.5	1,187,843.9	819.2	13.6	983,100.0	678.0	9.9	16,642,375	11,477.5	ايار
June	10.1	18,340,777.7	12,648.8	16.1	981,522.7	676.9	12.4	895,230.0	617.4	9.8	16,464,025	11,354.5	حزيران
second quarter	29.4	53,335,141.9	36,782.8	39.1	2,384,316.9	1,644.3	34.0	2,460,940.0	1,697.2	28.9	48,489,885.0	33,441.3	الفصل الثاني
First Half	54.3	98,344,468.8	67,823.7	83.1	5,061,038.8	3,490.3	57.0	4,128,295.0	2,847.1	53.1	89,155,135.0	61,486.3	النصف الأول
July	9.2	16,611,404.7	11,456.1	15.5	944,009.7	651.0	8.7	633,215.0	436.7	9.0	15,034,180	10,368.4	تموز
August	8.1	14,634,657.7	10,092.9	0.1	3,577.7	2.5	8.0	582,465.0	401.7	8.4	14,048,615	9,688.7	أب
September	7.3	13,262,951.5	9,146.9	0.4	22,276.5	15.4	5.7	414,845.0	286.1	7.7	12,825,830	8,845.4	ايلول
third quarter	24.6	44,509,013.9	30,695.9	16.0	969,863.9	668.9	22.4	1,630,525.0	1,124.5	25.1	41,908,625.0	28,902.5	الفصل الثالث
October	7.8	14,076,884.8	9,708.2	0.3	17,394.8	12.0	8.3	601,170.0	414.6	8.0	13,458,320	9,281.6	تشرين الاول
November	6.9	12,430,148.7	8,572.5	0.4	23,948.7	16.5	7.3	531,280.0	366.4	7.1	11,874,920	8,189.6	تشرين الثاني
December	6.4	11,550,093.1	7,965.6	0.2	9,688.1	6.7	5.0	362,935.0	250.3	6.7	11,177,470	7,708.6	كانون الاول
fourth quarter	21.1	38,057,126.6	26,246.3	0.9	51,031.6	35.2	20.6	1,495,385.0	1,031.3	21.8	36,510,710.0	25,179.8	الفصل الرابع
Second Half	45.7	82,566,140.5	56,942.2	16.9	1,020,895.5	704.1	43.0	3,125,910.0	2,155.8	46.9	78,419,335.0	54,082.3	النصف الثاني
Grand Total	100	180,910,609.3	124,765.9	100	6,081,934.3	4,194.4	100	7,254,205.0	5,002.9	100	167,574,470.0	115,568.6	المجموع العام

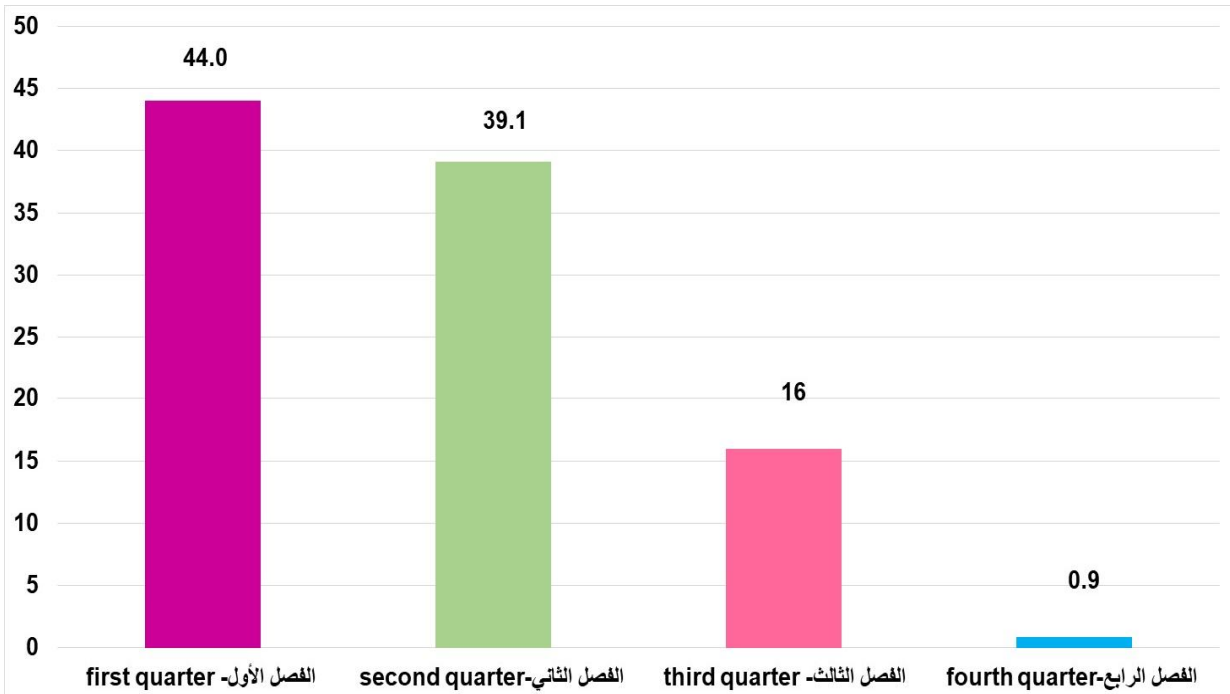
شكل 5. النسبة المئوية للصادرات السلعية حسب الأشهر لسنة 2022

Figure.5 Percentage of merchandise exports by months for the year 2022



شكل 6. النسبة المئوية للصادرات السلعية حسب الفصول لسنة 2022

Figure.6 The percentage of merchandise exports, according to the seasons, for the year 2022



إجمالي قيمة الصادرات السلعية حسب المناطق وبلد المقصد لسنة 2022 (القيمة دينار عراقي & دولار امريكي)

Value exports by Zone & country of destination for the years 2022 (value ID & \$)

Table (3) جدول

Country	القيمة بالدينار	القيمة بالدولار	بلد المقصد
	Value(I.D)	Value(\$)	
<b>Asian Arab countries</b>			<b>الدول العربية الآسيوية</b>
Jordan	23,416,709,750	16,149,455	الأردن
Syrian	8,614,258,600	5,940,868	سوريا
Lebanon	13,248,713,800	9,137,044	لبنان
United Arab Emirates	4,755,950,028,650	3,279,965,537	الإمارات
Bahrain	29,000,000	20,000	البحرين
Saudi Arabia	8,979,400,500	6,192,690	السعودية
Oman	2,393,362,750	1,650,595	سلطنة عمان
Qatar	1,640,084,850	1,131,093	قطر
Kuwait	3,151,393,750	2,173,375	الكويت
<b>Total area</b>	<b>4,817,422,952,650</b>	<b>3,322,360,657</b>	<b>مجموع المنطقة</b>
<b>other Asian countries</b>			<b>الدول الآسيوية الأخرى</b>
Indonesia	72,500,000	50,000	إندونيسيا
Iran	23,225,375,000	16,017,500	إيران
Pakistan	25,012,500	17,250	باكستان
Turkey	369,750,000	255,000	تركيا
China	14,999,844,000	10,344,720	الصين ..
Malaysia	27,405,000	18,900	ماليزيا ..
India	1,205,659,247,200	831,489,136	الهند
Bangladesh	54,810,000	37,800	بنغلاديش
<b>Total area</b>	<b>1,244,433,943,700</b>	<b>858,230,306</b>	<b>مجموع المنطقة</b>
<b>Arab countries in Africa</b>			<b>العربية في .. أفريقيا</b>
Libyan	151,554,000	104,520	ليبيا
Egypt	15,489,630,800	10,682,504	مصر
Morocco	375,486,200	258,956	المغرب
<b>Total area</b>	<b>16,016,671,000</b>	<b>11,045,980</b>	<b>مجموع المنطقة</b>
<b>other African countries</b>			<b>الدول الأفريقية الأخرى</b>
Mozambique	28,420,000	19,600	موزامبيق
<b>Total area</b>	<b>28,420,000</b>	<b>19,600</b>	<b>مجموع المنطقة</b>
<b>North American countries</b>			<b>دول أمريكا الشمالية</b>
United States of America	1,022,276,100	705,018	الولايات المتحدة الامم .. يكية
Canada	507,500,000	350,000	كندا
<b>Total area</b>	<b>1,529,776,100</b>	<b>1,055,018</b>	<b>مجموع المنطقة</b>
<b>Europe Union</b>			<b>الاتحاد الاوروي ..</b>
Spain	685,125,000	472,500	اسبانيا
Germany	246,500,000	170,000	ألمانيا
Italy	507,500,000	350,000	إيطاليا
Luxembourg	116,000,000	80,000	لكسمبورغ
United Kingdom	507,500,000	350,000	المملكة المتحدة
Netherlands	366,850,000	253,000	هولندا
Czech	73,080,000	50,400	تشيكيا
<b>Total area</b>	<b>2,502,555,000</b>	<b>1,725,900</b>	<b>مجموع المنطقة</b>
<b>Grand Total</b>	<b>6,081,934,318,450</b>	<b>4,194,437,461</b>	<b>المجموع العام</b>

قيمة الصادرات السلعية حسب الطريق والمنافذ الحدودية لسنة 2022 (القيمة مليون دينار عراقي & دولار امريكي)

The value of exports by way and border crossings for year 2022 (value Mill ID & \$ )

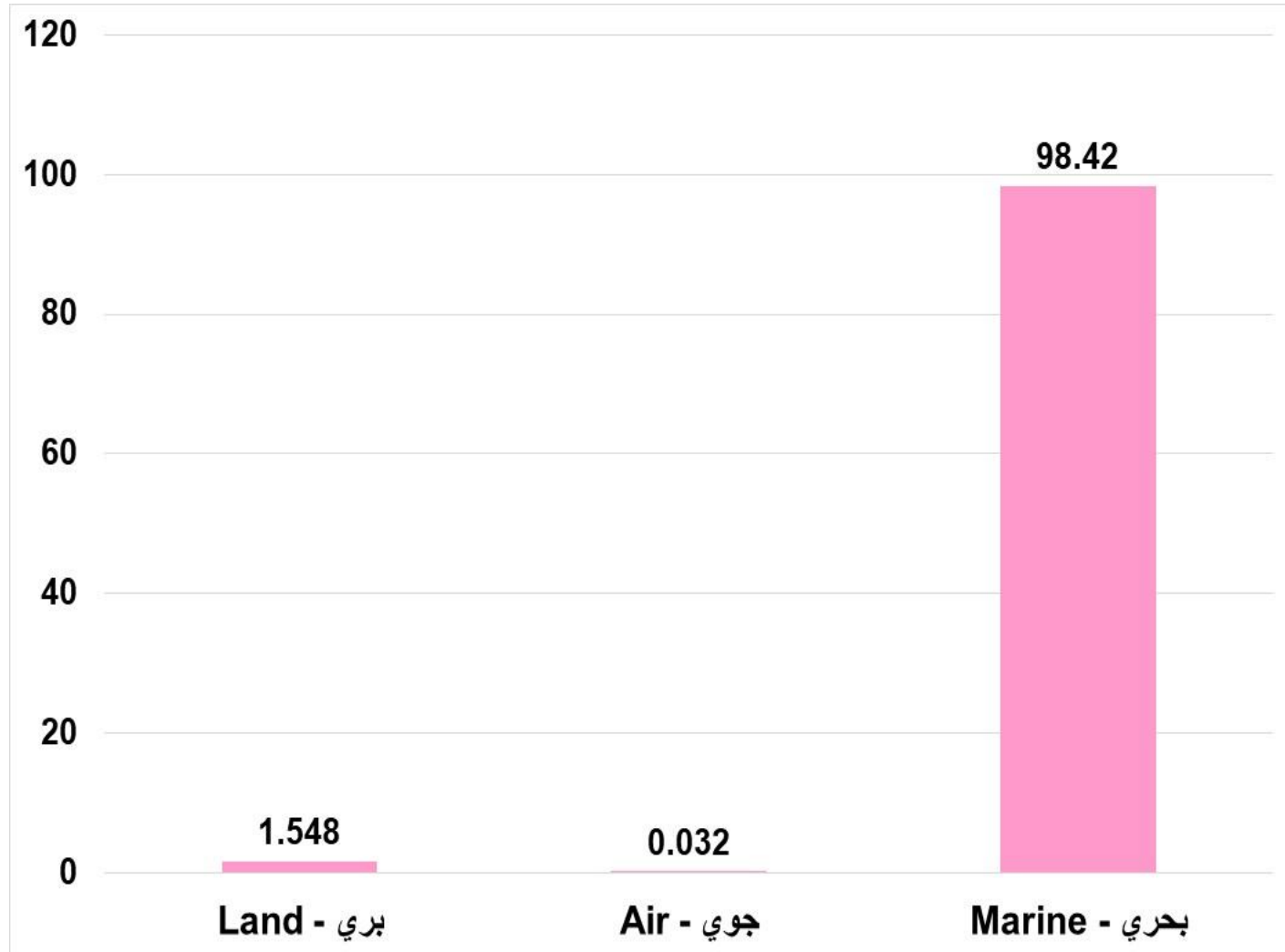
Table. (4)

جدول (4)

port	الاهمية النسبية %	القيمة بالدينار	القيمة بالدولار	اسم المنفذ الحدودي
	Relative importance %	Mill (ID)	Mill (\$)	
Land				بري
Arar	0.160	9,745.9	6.7	عرعر
Trebil	0.697	42,407.2	29.2	طريبيل
Al qaim	0.277	16,871.4	11.6	القائم
Zurbatia	0.382	23,200.0	16.0	زرباطية
Al mundhiria	0.004	221.1	0.2	المنذرية
Al-Shalamcheh Center	0.000	25.4	0.0	الشلامجه
Safwan Center	0.028	1,718.3	1.20	سفوان
<b>Total</b>	<b>1.548</b>	<b>94,189.3</b>	<b>64.9</b>	<b>المجموع</b>
Marine				بحري
Umm Qasr Al-Shamali	9.424	573,163.8	395.30	م قصر الشمالى ..
Umm Qasr Al Janoubi (Khor Abdullah)	28.706	1,745,898.5	1,204.10	ام قصرالجنوبى ..
bawabat al basra (Mahatet Al Basra li	0.236	14335.3	9.9	محطة البصرة للحاويات
Khor Al Zubair	60.054	3652437	2518.9	خور الزبير
<b>Total</b>	<b>98.420</b>	<b>5,985,834.6</b>	<b>4,128.20</b>	<b>المجموع</b>
Air				جوي
Baghdad Airport (cargo)	0.030	1,791.5	1.2	مطاربغداد (شحن)
Al Najaf Airport	0.002	118.9	0.1	مطار النجف
<b>Total</b>	<b>0.032</b>	<b>1,910.4</b>	<b>1.3</b>	<b>المجموع</b>

شكل 7. النسبة المئوية للصادرات السلعية حسب الطريق لسنة 2022

Figure 7. Percentage of merchandise exports by route for the year 2022



قيمة الصادرات السلعية لأهم الشركاء التجاريين للعراق لسنة 2022 (القيمة مليون دينار عراقي & دولار امريكي)  
Value export commodity for major trade Iraqi partners for the year 2022 (value Mill ID & \$ )

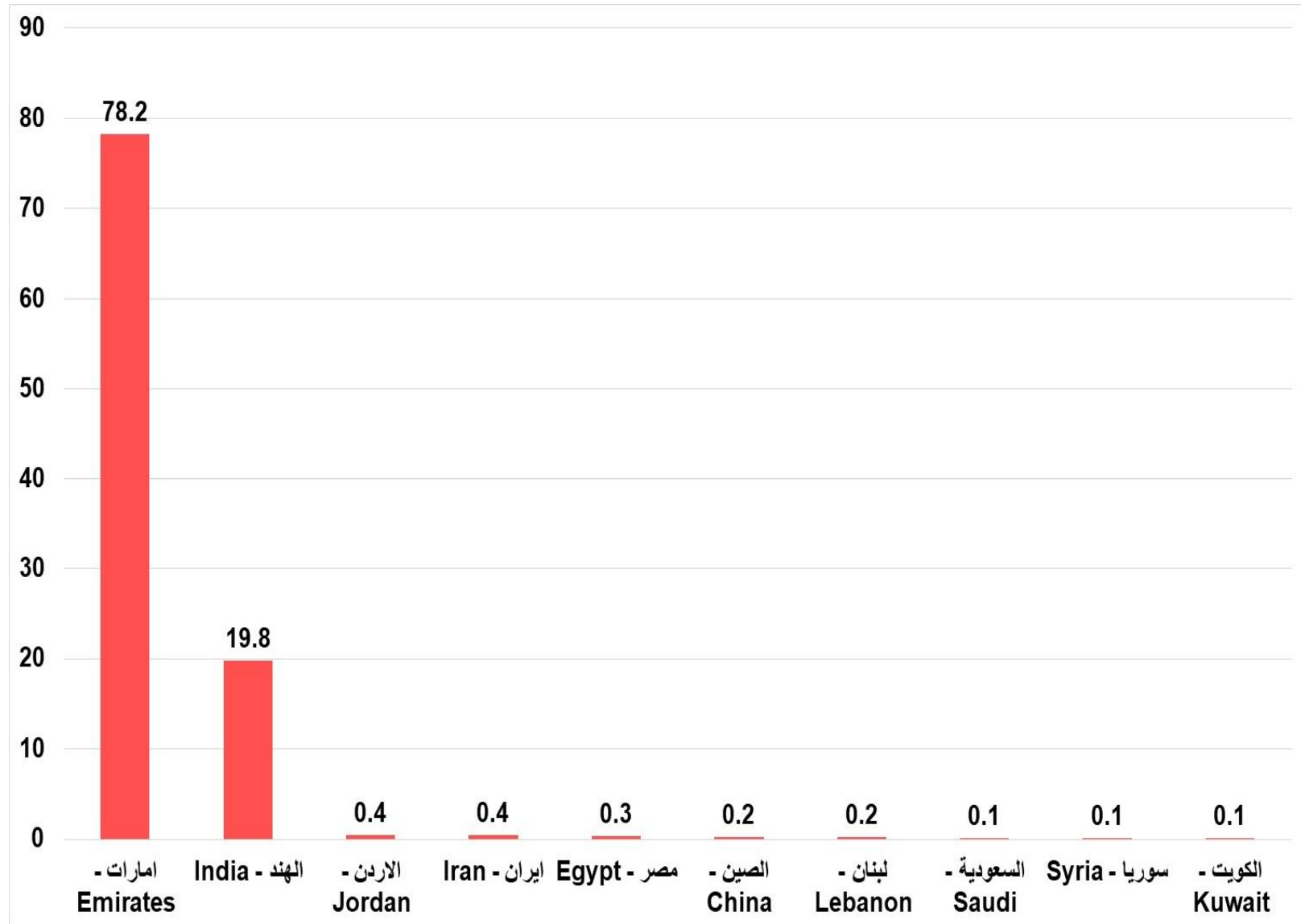
Table. (5)

جدول (5)

Country	الاهمية النسبية %	Mill (ID)	Mill (\$)	البلد
	Relative importance %			
United Arab Emirates	78.2	4,755,950.0	3,280.0	امارات
India	19.8	1,205,659.2	831.5	الهند
Jordan	0.4	23,416.7	16.1	الاردن
Iran	0.4	23,225.4	16.0	ايران
Egypt	0.3	15,489.6	10.7	مصر
China	0.2	14,999.8	10.3	الصين
Lebanon	0.2	13,248.7	9.1	لبنان
Saudi Arabia	0.1	8,979.4	6.2	السعودية
Syria	0.1	8,614.3	5.9	سوريا
Kuwait	0.1	3,151.4	2.2	الكويت
Other countries	0.2	9,199.8	6.4	اخرى
<b>Grand Total</b>	<b>100.0</b>	<b>6,081,934.3</b>	<b>4,194.4</b>	<b>الكل</b>

شكل 8. النسبة المئوية للمنتجات المصدرة للسلعية لأهم الشركاء التجاريين للعراق لسنة 2022

Figure 8. Percentage of merchandise exports to the most important trading partners for Iraq for the year 2022





أهم البضائع للصادرات السلعية حسب الفصول لسنة 2022 القيمة مليون (دينار عراقي & دولار امريكي)

The most export goods for commodity imports according to the seasons for the year 2022, the value of one million (Iraqi dinars & US dollars)

Table . (6 )

جدول (6 )

Country	النسبة %	القيمة بالدينار	القيمة بالدولار	البلد	HS .code
	The ratio %	Mill (ID)	Mill (\$)		
Mineral fuels, mineral oils and products of their distillation; bituminous substances; mineral waxes.	96.6	5,878,461.1	4,054.1	وقود معدني, زيوت معدنية ومنتجات تقطيرها، مواد قارية، شموع معدنية	27
Edible fruit and nuts; peel of citrus fruit or melons.	1.4	86,334.6	59.5	فواكه وثمار صالحة للأكل ؛ قشور حمضيات وقشور بطيخ أو شمام	8
Salt; sulphur; earths and stone; plastering materials, lime and cement.	0.6	36,977.5	25.5	ملح ؛ كبريت ؛ أتربة وأحجار؛ جص، كلس وإسمنت	25
Soap, organic surface-active agents, washing preparations, lubricating preparations, artificial waxes, prepared waxes, polishing or scouring preparations, candles and similar articles, modelling pastes, "dental waxes" and dental preparations with a basis	0.2	14,616.8	10.1	صابون، عوامل سطح عضوية، (غواسل عضوية) محضرات غسل، محضرات تشحيم، شموع اصطناعية وشموع محضرة، محضرات صقل أو تلميع، شموع إضاءة وأصناف مماثلة، معاجين لصنع النماذج، "شموع طب الأسنان" ومحضرات طب الأسنان أساسها الجص	34
Carpets and other textile floor coverings of textile materials	0.2	10,240.5	7.1	سجاد واغطية ارضيات اخر من مواد نسيجية	57
Miscellaneous chemical products.	0.2	9,602.6	6.6	منتجات كيميائية متنوعة	38
Products of animal origin, not elsewhere specified or included.	0.1	9,347.3	6.4	منتجات أخرى من أصل حيواني غير مذكورة ولا داخلة في مكان آخر	5
Oil seeds and oleaginous fruits; miscellaneous grains, seeds and fruit; industrial or medicinal plants; straw and fodder.	0.1	5,556.4	3.8	حبوب وثمار زيتية وبزور وثمار متنوعة؛ نباتات للصناعة أو للطب ؛ قش علف	12
Sugars and sugar confectionery.	0.1	5,473.0	3.8	سكر ومصنوعات سكرية	17
Pulp of wood or of other fibrous cellulosic material; recovered (waste and scrap) paper or paperboard.	0.1	3,287.9	2.3	عجائن من خشب أو من مواد ليفية سليولوزية أخرى؛ ورق وورق مقوى (نفايا وفضلات) بغرض اعادة التصنيع	47
Other commodities	0.4	22,036.6	15.2	أخرى	
<b>Grand Total</b>	<b>100</b>	<b>6,081,934.3</b>	<b>4,194.4</b>	<b>المجموع</b>	

توزيع الصادرات السلعية حسب القطاعات للفئات الاقتصادية لسنة 2022 (القيمة بالدينار العراقي & دولار امريكي)  
Distribution of exports according to economic categories the year 2022 ( value ID & \$ )

Table. (7)-Follow

جدول (7) - يتبع

Economic group	القيمة بالدينار	القيمة بالادولار	الوزن (كغم)	الكمية	التصنيف	BEC4
	value(I.D)	value(\$)	Weight (K.G)	Quantity		
<b>Food and beverages</b>						<b>ية ومسر ء وبات</b>
Mainly for industry- food & Beverages	1,076,625,000	742,500	4,562,440	274,743	غذائية ومشروبات- اولية للصناعة	111
Mainly for household consumption- Food & beverages	86,583,493,300	59,712,754	139,313,425	1,000	غذائية ومشروبات- اولية للاستهلاك العائلي	112
industry - Food & beverages	4,110,167,100	2,834,598	3,230,497		غذائية ومشروبات - للاغراض الصناعية	121
process for household consumption - Food & beverages	11,058,713,550	7,626,699	204,550,002	4,233,787	غذائية ومشروبات - مصنعة للاستهلاك العائلي	122
<b>Total</b>	<b>102,828,998,950</b>	<b>70,916,551</b>	<b>351,656,364</b>	<b>4,509,530</b>	<b>المجموع</b>	
<b>Industrial supplies not elsewhere specified</b>						<b>صناعية غير .. مذكورة في .. مكان آخر</b>
Industrial supplies not elsewhere specified-Primary	111,491,467,150	76,890,667	435,961,770		تجهيزات صناعية غير مذكورة في مكان آخر - اولية	211
Industrial supplies not elsewhere specified-Processed	255,371,497,300	176,118,274	616,399,996		تجهيزات صناعية غير مذكورة في مكان آخر - مصنعة	221
<b>Total</b>	<b>366,862,964,450</b>	<b>253,008,941</b>	<b>1,052,361,766</b>		<b>المجموع</b>	

توزيع الصادرات السلعية حسب القطاعات للفئات الاقتصادية لسنة 2022 (القيمة بالدينار العراقي & دولار امريكي)  
Distribution of exports according to economic categories the year 2022 ( value ID & \$ )

Table. (7)-Follow

جدول (7) - يتبع

Economic group	القيمة بالدينار	القيمة بالادولار	الوزن (كغم)	الكمية	التصنيف	BEC4
	value(I.D)	value(\$)	Weight (K.G)	Quantity		
<b>Fuels and lubricants</b>						<b>الوقود وزيوت التشحيم</b>
Fuels and lubricants- Primary	0	0	0	0	الوقود وزيوت التشحيم - اولية	311
Fuels and lubricants - Processed-Motor spirit	5,584,100,191,000	3,851,103,580	6,100,147,000	7,135,891,008	الوقود وزيوت التشحيم - مصنعة للسيارات	321
<b>Total</b>	<b>5,584,100,191,000</b>	<b>3,851,103,580</b>	<b>6,100,147,000</b>	<b>7,135,891,008</b>	<b>المجموع</b>	
<b>Consumer goods not elsewhere specified</b>						<b>هلاكية غير مصنفة في مكان آخر</b>
Consumer goods not elsewhere specified - Durable	10,994,487,250	7,582,405	2,871,750	52,000	سلع استهلاكية غير مصنفة في مكان آخر - معمرة	611
Consumer goods not elsewhere specified - Non-durable	1,363,964,250	940,665	6,221,495		سلع استهلاكية غير مصنفة في مكان آخر - غير معمرة	621
Consumer goods not elsewhere specified - Sime-durable	15,783,712,550	10,885,319	12,109,641		سلع استهلاكية غير مصنفة في مكان آخر - شبه معمرة	631
<b>Total</b>	<b>28,142,164,050</b>	<b>19,408,389</b>	<b>21,202,886</b>	<b>52,000</b>	<b>المجموع</b>	
<b>Grand Total</b>	<b>6,081,934,318,450.0</b>	<b>4,194,437,461.0</b>	<b>7,525,368,016.0</b>	<b>7,140,452,538.0</b>	<b>المجموع العام</b>	

الصادرات السلعية حسب بلد المقصد و المواد لسنة 2022 (القيمة بالدينار العراقي & دولار امريكي)  
 exports according to country and commodities of destination for the year 2022 ( value ID & \$ )

Table. (8)- Follow

جدول (8) - يتبع

Country	Commodity	القيمة بالدينار	القيمة بالدولار	الوزن (كغم)	الكمية	وصف السلعة	الوحدة القياسية	رمز النظام المنسق	بلد المقصد
		Value(I.D)	Value(\$)	Weight (K.G)	Quantity		Unit	HS.code	
الدول العربية الاسيوية									
Jordan	Fowls of the species Gallus domesticus	176,900,000	122,000	18,300	244,000	فرخ دجاج	NO.	1051100	الأردن
	Birds' eggs, in shell for hatching	50,750,000	35,000	25,000	1,000	بيض التفقيس ( 360 بيضة )	Cartoon box	4070011	
	Guts	377,000,000	260,000	260,000		مصارين	Kilo	5040010	
	Lentils	43,500,000	30,000	100,000		عدس	Kilo	7134000	
	Dried and Pressed Dates.	5,001,448,750	3,449,275	9,097,000		تمر معلب (مكنوز)	Kilo	8041030	
	Other dates.	203,000,000	140,000	350,000		لما من التمور مر .. وعة بغير .. مر .. وعة النوى	Kilo	8041090	
	Apples	101,500,000	70,000	200,000		تفاح	Kilo	8081000	
	Semimilled or wholly milled rice, whether or not polished or glazed	587,250,000	405,000	1,500,000		رز مصر . وب (مبيض) كليا أو جزئيا، وإن كان ممسوحا أو ملمعا	Kilo	10063000	
	Flakes, granules and pellets	35,525,000	24,500	70,000		جيس بطاطا	Kilo	11052000	
	Hay	3,233,500,000	2,230,000	22,000,000		.. تس	Kilo	12130010	
	Clover	145,000,000	100,000	1,000,000		برسيم	Kilo	12141010	
	Wheat husk (fodder)	870,000,000	600,000	6,000,000		ء الحنطة (علف)	Kilo	12141030	
	Fodder of all kinds of maize	145,000,000	100,000	1,000,000		علف من جميع انواع الذرة	Kilo	12141060	

الصادرات السلعية حسب بلد المقصد و المواد لسنة 2022 (القيمة بالدينار العراقي & دولار امريكي)  
 exports according to country and commodities of destination for the year 2022 ( value ID & \$ )

Table. (8)- Follow

جدول (8) - يتبع

Country	Commodity	القيمة بالدينار	القيمة بالدولار	الوزن (كغم)	الكمية	وصف السلعة	الوحدة القياسية	رمز النظام المنسق	بلد المقصد
		Value(I.D)	Value(\$)	Weight (K.G)	Quantity		Unit	HS.code	
	Tahinah (sesame sap)	10,144,200	6,996	6,996		..	Kilo	13021930	
	Mannite	43,500,000	30,000	10,000		من السما (خام)	Kilo	13021960	
	Other	285,650,000	197,000	305,000		ديس / غسل اسود	Kilo	17039000	
	Chewing gum, whether or not sugarcoated	461,100,000	318,000	106,000		علك للاكل (باطوق ربر .. ارشعراوي)	Kilo	17041000	
	unfermented and not containing added spirit, whether or not containing added sugar or other sweetening matter Mixtures of juices, not concentrated.	1,771,900,000	1,222,000	2,800,000		عصير .. فواكة	Kilo	20099010	
	Cola (e.g. Pepsi Cola)	210,250,000	145,000	116,656	211,200	بيبيسي .. وكولا	liter	22021023	
	Nonalcoholic beer.	1,581,225,000	1,090,500	3,000,000	2,670,000	ب شعير ..	liter	22029070	
	Milk substitute for feeding young animals	290,000,000	200,000	2,000,000		السيلاج ( علف ) ن .. أخصر .	Kilo	23099040	
	Sulphur of all kinds, other than sublimed sulphur ,precipitated sulphur and colloidal sulphur.	348,000,000	240,000	2,000,000		كبر .. يت الخام	Kilo	25030000	

الصادرات السلعية حسب بلد المقصد و المواد لسنة 2022 (القيمة بالدينار العراقي & دولار امريكي)  
 exports according to country and commodities of destination for the year 2022 ( value ID & \$ )

Table. (8)- Follow

جدول (8) - يتبع

Country	Commodity	القيمة بالدينار	القيمة بالدولار	الوزن (كغم)	الكمية	وصف السلعة	الوحدة القياسية	رمز النظام المنسق	بلد المقصد
		Value(I.D)	Value(\$)	Weight (K.G)	Quantity		Unit	HS.code	
	Xylol (xylenes)	1,426,800,000	984,000	820,000		اكسيلول (لس . . ) من زيوت ومنتجات أخرى ناتجة عن تقطر . قطران الفحم الحجري في . . درجات حرارة عالية	Kilo	27073000	
	Natural gasoline_ Light oils and preparations.	652,500,000	450,000	600,000	679,040	بانزين عادي	liter	27101114	
	Carbon (carbon blacks and other forms of carbon not elsewhere specified or included).	420,500,000	290,000	145,000		كاربون (مستعمل)	Kilo	28030000	
	Toluene	1,392,000,000	960,000	800,000		التالوين ( . . )	Kilo	29023000	
	Acetic acid	39,150,000	27,000	27,000		حامض الخليك	Kilo	29152100	
	Raw materials for the detergent industry	643,800,000	444,000	740,000		مواد اولية لصناعة المنظفات	Kilo	39062000	
	Sheets, sheets, rolls and strips of cellular plastic products	779,520,000	537,600	384,000		الواح وصفائح ولفات واسطة من منتجات خلوية من بلاستيك	Kilo	39210000	
	Doors, windows and their frames and thresholds for doors	386,635,250	266,645	174,985		ابواب وشبابيك واطارات من بلاستيك	Kilo	39252000	
	Containers for urine and stool specimens	67,377,150	46,467	26,310		امبولات بلاستيك	Kilo	39269031	

الصادرات السلعية حسب بلد المقصد و المواد لسنة 2022 (القيمة بالدينار العراقي & دولار امريكي)  
 exports according to country and commodities of destination for the year 2022 ( value ID & \$ )

Table. (8)- Follow

جدول (8) - يتبع

Country	Commodity	القيمة بالدينار	القيمة بالدولار	الوزن (كغم)	الكمية	وصف السلعة	الوحدة القياسية	رمز النظام المنسق	بلد المقصد
		Value(I.D)	Value(\$)	Weight (K.G)	Quantity		Unit	HS.code	
	MATS, MATTING AND SCREENS OF VEGETABLE MATERIALS.	144,985,500	99,990	50,000		حصران وفرش من البسط من مواد نباتية من قش	Kilo	46012000	
	Synthetic or synthetic polyester fibers (filling).	290,000,000	200,000	100,000		بوليسر .. (حشو) تركيبية او صناعية	Kilo	55030000	
	Weighing not more than 25 g/m2	507,500,000	350,000	100,000		شبة غبر .. منسوجة جميع الاشكال	Kilo	56031100	
	Carpets, rugs and moquette	58,297,250	40,205	30,500		كمبار وموكيت	Kilo	57023210	
	Other	24,326,650	16,777	16,000		.. ها من سجاد وأغطية أرضيات أخرى من مواد نسجية، منسوجة،	Kilo	57023290	
	Carpets, rugs and moquette	406,000,000	280,000	168,000		دواسات (للمداخل)	Kilo	57024210	
	Building blocks and bricks	100,050,000	69,000	3,450,000		ثرمستون	Kilo	68101100	
	Sets consisting of stuffed quilt, bed sheet and pillowcase, put up in a single packing	50,750,000	35,000	6,000		سيت او اطقم لحاف + مخلقر + شف + كيس من الاسفنج	Kilo	94049040	
	Hookah and hookah accessories	54,375,000	37,500	6,000		نركيلة ومسلزمات الر . كيلة	Kilo	96149020	
Total		23,416,709,750	16,149,455	59,608,747	3,805,240				المجموع
Syria	Fresh	435,000,000	300,000	500,000		تمر طازج	Kilo	8041010	سوريا

الصادرات السلعية حسب بلد المقصد و المواد لسنة 2022 (القيمة بالدينار العراقي & دولار امريكي)  
 exports according to country and commodities of destination for the year 2022 ( value ID & \$ )

Table. (8)- Follow

جدول (8) - يتبع

Country	Commodity	القيمة بالدينار	القيمة بالدولار	الوزن (كغم)	الكمية	وصف السلعة	الوحدة القياسية	رمز النظام المنسق	بلد المقصد
		Value(I.D)	Value(\$)	Weight (K.G)	Quantity		Unit	HS.code	
	Dried and Pressed Dates.	7,892,335,500	5,442,990	11,182,800		تمر معلب (مكنوز)	Kilo	8041030	
	Other dates.	72,500,000	50,000	100,000		بما من التمور مر .. وعة غير .. مر .. وعة النوى	Kilo	8041090	
	Sheets, sheets, rolls and strips of cellular plastic products	46,223,100	31,878	16,500		الواح وصفائح ولفات واسطة من منتجات خلوية من بلاستيك	Kilo	39210000	
	Of polymers of styrene	94,250,000	65,000	32,000		الواح وترايبع جدران من .. واللدائن	Kilo	39211100	
	Boards,sheets, panels, tiles and similar articles, ornamented	73,950,000	51,000	25,500		الواح مزخرفة من حص	Kilo	68099010	
<b>Total</b>		<b>8,614,258,600</b>	<b>5,940,868</b>	<b>11,856,800</b>					<b>المجموع</b>
Lebanon	Ornamental birds	32,625,000	22,500	3,750,000	15,000	طيور الحب	NO.	1063920	لبنان
	Guts	7,349,180,000	5,068,400	4,756,900		مصارين	Kilo	5040010	
	Dried and Pressed Dates.	1,568,450,500	1,081,690	2,726,780		تمر معلب (مكنوز)	Kilo	8041030	
	Other	2,871,435,000	1,980,300	2,323,000		دبس / غسل اسود	Kilo	17039000	
	Pickles (assorted)	46,446,400	32,032	57,200		محصر .	Kilo	20019014	



الصادرات السلعية حسب بلد المقصد و المواد لسنة 2022 (القيمة بالدينار العراقي & دولار امريكي)  
 exports according to country and commodities of destination for the year 2022 ( value ID & \$ )

Table. (8)- Follow

جدول (8) - يتبع

Country	Commodity	القيمة بالدينار	القيمة بالدولار	الوزن (كغم)	الكمية	وصف السلعة	الوحدة القياسية	رمز النظام المنسق	بلد المقصد
		Value(I.D)	Value(\$)	Weight (K.G)	Quantity		Unit	HS.code	
	Xylol (xylenes)	1,189,000,000	820,000	820,000		اكسيلول (لس . . ) من زيوت ومنتجات أخرى نتيجة عن تقطر . قطران الفحم الحجري في . . درجات حرارة عالية	Kilo	27073000	
	Carbon (carbon blacks and other forms of carbon not elsewhere specified or included).	58,000,000	40,000	20,000		كاربون (مستعمل)	Kilo	28030000	
	Containers for urine and stool specimens	36,453,000	25,140	13,700		امبولات بلاستيك	Kilo	39269031	
	Small plastic ampoules for pathological analyzes	72,427,500	49,950	27,400		بالات بلاستيكية صغر . . للتحليلات المرضية	Kilo	39299031	
	Books, booklets and pamphlets, printed.	16,474,900	11,362	13,000		اكتيبات ونس . ات علمية او فنية او دينية للمطالعة و الصحف و المجلات من جميع الانواع	Kilo	49019910	
	Hookah and hookah accessories	8,221,500	5,670	25,000		نركيلة ومسلزمات البر . كيلة	Kilo	96149020	
<b>Total</b>		<b>13,248,713,800</b>	<b>9,137,044</b>	<b>14,532,980</b>	<b>15,000</b>				<b>المجموع</b>
<b>United Arab Emirates</b>	Cuts and offal, frozen of poultry mince fowls on disks form (Berg.	612,313,250	422,285	14,483,192		لحم دجاج مر . وهمبر . كر) مجمد	Kilo	2071410	الامارات
	Palm tree seedling	23,562,500	16,250	2,600		فسيلة النخل	Kilo	6022010	

الصادرات السلعية حسب بلد المقصد و المواد لسنة 2022 (القيمة بالدينار العراقي & دولار امريكي)  
 exports according to country and commodities of destination for the year 2022 ( value ID & \$ )

Table. (8)- Follow

جدول (8) - يتبع

Country	Commodity	القيمة بالدينار	القيمة بالدولار	الوزن (كغم)	الكمية	وصف السلعة	الوحدة القياسية	رمز النظام المنسق	بلد المقصد
		Value(I.D)	Value(\$)	Weight (K.G)	Quantity		Unit	HS.code	
	Uncooked, steamed or boiled vegetables, frozen.	108,750,000	75,000	250,000		باذنجان	Kilo	7083000	
	Pistachios, in shells fresh or dried,.	46,400,000	32,000	8,000		بندق بقرس + اضافة كلمة (خام) و طازجة	Kilo	8025010	
	Dried and Pressed Dates.	35,592,570,000	24,546,600	49,781,000		تمر معلب (مكنوز)	Kilo	8041030	
	Watermelons	108,750,000	75,000	250,000		بطيخ	Kilo	8071100	
	Melon (muskmelon)	108,750,000	75,000	250,000		.	Kilo	8071910	
	Pomegranates	652,500,000	450,000	250,000		رمان	Kilo	8109010	
	Semimilled or wholly milled rice, whether or not polished or glazed	97,875,000	67,500	250,000		رز مصر . وب (مبيض) كليا أو جزئيا، وإن كان ممسوحا أو ملمعا	Kilo	10063000	
	HENNA AND WASMEH FOR OTHER USES..	31,900,000	22,000	55,000		عفص	Kilo	14041030	
	Of turkeys	1,836,939,750	1,266,855	43,449,576		صوبج دجاج	Kilo	16023100	
	Chewing gum, whether or not sugarcoated	435,939,600	300,648	100,216		علك للاكل (باطوق ر - ا، شعراوي)	Kilo	17041000	
	"Ice cream / Mota is ready	913,601,500	630,070	90,010		ايس كريم / موطا جاهزة	Kilo	21050010	
	Cola (e.g. Pepsi Cola)	1,072,132,900	739,402	120,496,066	1,352,587	بيبسي . وكولا	liter	22021023	

الصادرات السلعية حسب بلد المقصد و المواد لسنة 2022 (القيمة بالدينار العراقي & دولار امريكي)  
 exports according to country and commodities of destination for the year 2022 ( value ID & \$ )

Table. (8)- Follow

جدول (8) - يتبع

Country	Commodity	القيمة بالدينار	القيمة بالدولار	الوزن (كغم)	الكمية	وصف السلعة	الوحدة القياسية	رمز النظام المنسق	بلد المقصد
		Value(I.D)	Value(\$)	Weight (K.G)	Quantity		Unit	HS.code	
	Sulphur of all kinds, other than sublimed sulphur,precipitated sulphur and colloidal sulphur.	22,937,028,000	15,818,640	131,822,000		كس . يت الخام	Kilo	25030000	
	Whole naphtha of Light oils and preparations.	915,819,005,300	631,599,314	758,781,000	1,149,678,668	زيت نافثا كاملة	liter	27101112	
	Natural gasoline_ Light oils and preparations.	53,111,542,500	36,628,650	48,350,000	66,384,550	بانزين عادي	liter	27101114	
	For sparkignition engines (gasoline)	3,450,049,178,450	2,379,344,261	3,882,416,000	4,413,148,450	زيت / دهن محرك سيارات	liter	27101912	
	Petroleum bitumen	2,030,000,000	1,400,000	5,000,000		نفطي . (ماستك)	Kilo	27132000	
	Bitumen and asphlt,natural	44,613,962,500	30,768,250	129,850,000		اسفلت وقار السائل طبيعيا	Kilo	27149010	
	Bituminous mixtures based on natural asphalt, on natural bitumen, on petroleum bitumen, on mineral tar or on mineral tar pitch (for example, bituminous mastics, cut backs).	224,713,750,000	154,975,000	555,000,000		زفت الاسفلت للبناء(فلانكوت)	Kilo	27150000	

الصادرات السلعية حسب بلد المقصد و المواد لسنة 2022 (القيمة بالدينار العراقي & دولار امريكي)  
 exports according to country and commodities of destination for the year 2022 ( value ID & \$ )

Table. (8)- Follow

جدول (8) - يتبع

Country	Commodity	القيمة بالدينار	القيمة بالدولار	الوزن (كغم)	الكمية	وصف السلعة	الوحدة القياسية	رمز النظام المنسق	بلد المقصد
		Value(I.D)	Value(\$)	Weight (K.G)	Quantity		Unit	HS.code	
	Carbon (carbon blacks and other forms of carbon not elsewhere specified or included).	319,000,000	220,000	110,000		كاربون (مستعمل)	Kilo	28030000	
	Containers for urine and stool specimens	36,992,400	25,512	12,756		امبولات بلاستيك	Kilo	39269031	
	Rings, discs and washers	15,950,000	11,000	27,500		اسرعات لاستكية من المطاط	Kilo	40069020	
	Full grains, unsplit	56,840,000	39,200	23,800		جلود مدبغة	Kilo	41071100	
	Unbleached kraft paper or paperboard or corrugated paper or paperboard	72,500,000	50,000	1,000,000		مخلفات ورق وورق مقوى	Kilo	47071000	
	Other	329,295,000	227,100	225,000		ابواب وشبابيك من المنيوم	Kilo	76109090	
	Pillows	203,000,000	140,000	24,000		كوشات بانواعها (مخدة)	Kilo	94049020	
<b>Total</b>		<b>4,755,950,028,650</b>	<b>3,279,965,537</b>	<b>5,742,357,716</b>	<b>5,630,564,255</b>				<b>المجموع</b>
Bahrain	Tame and wild pigeons, partridges, pheasants, quail, snipe, sand grouse, wild ducks	18,125,000	12,500	7,500	2,500	حمام ، قبيج	NO.	1063910	البحرين
	Ornamental birds	10,875,000	7,500	625,000	2,500	طيور الحب	NO.	1063920	
<b>Total</b>		<b>29,000,000</b>	<b>20,000</b>	<b>632,500</b>	<b>5,000</b>				<b>المجموع</b>

الصادرات السلعية حسب بلد المقصد و المواد لسنة 2022 (القيمة بالدينار العراقي & دولار امريكي)  
 exports according to country and commodities of destination for the year 2022 ( value ID & \$ )

Table. (8)- Follow

جدول (8) - يتبع

Country	Commodity	القيمة بالدينار	القيمة بالدولار	الوزن (كغم)	الكمية	وصف السلعة	الوحدة القياسية	رمز النظام المنسق	بلد المقصد
		Value(I.D)	Value(\$)	Weight (K.G)	Quantity		Unit	HS.code	
Saudi Arabia	Natural honey.	2,428,750	1,675	245		عسل طبيعي	Kilo	4090000	السعودية
	Husked (brown) rice	17,400,000	12,000	40,000		رز مقشور اسمر	Kilo	10062000	
	Semimilled or wholly milled rice, whether or not polished or glazed	78,300,000	54,000	200,000		رز مصر . وب (مبيض) كليا أو جزئيا، وإن كان ممسوحا أو ملمعا	Kilo	10063000	
	Flakes, granules and pellets	18,639,750	12,855	2,117		جيس بطاطا	Kilo	11052000	
	Candies, drops and bonbons	5,256,250	3,625	7,250		مليبس - حلاوة - سمسمية سكاكر بلمكسرات	Kilo	17049010	
	Macaroni, vermicelli and the like such as spaghetti and cannelloni, in shape of shells, stars, letters and the like	9,952,800	6,864	3,806		معكرونة - شعرية - شعرية كنافقكي . .	Kilo	19021110	
	Doors, windows and their frames and thresholds for doors	2,559,250	1,765	748,125		ابواب وشبابيك واطارات من بلاستيك	Kilo	39252000	
	Books, booklets and pamphlets, printed.	12,633,850	8,713	1,300		اكتيبات ونسرات علمية او فنية او دينية للمطالعة و الصحف و المجالات من جميع الانواع	Kilo	49019910	

الصادرات السلعية حسب بلد المقصد و المواد لسنة 2022 (القيمة بالدينار العراقي & دولار امريكي)  
 exports according to country and commodities of destination for the year 2022 ( value ID & \$ )

Table. (8)- Follow

جدول (8) - يتبع

Country	Commodity	القيمة بالدينار	القيمة بالدولار	الوزن (كغم)	الكمية	وصف السلعة	الوحدة القياسية	رمز النظام المنسق	بلد المقصد
		Value(I.D)	Value(\$)	Weight (K.G)	Quantity		Unit	HS.code	
	Shorn wool	72,500,000	50,000	100,000		بف الخروف خام غير مندوف (جزة)	Kilo	51011100	
	Carpets, rugs and moquette	8,625,604,850	5,948,693	1,831,000		كسبار وموكيت	Kilo	57023210	
	Knitted or crocheted carpets having the appearance of moquette or furskins	79,750,000	55,000	50,000		سجاد مصنع يدوي	Kilo	57050030	
	Hookah and hookah accessories	54,375,000	37,500	5,000,000		نركيلة ومسلزمات الر . كيلة	Kilo	96149020	
<b>Total</b>		<b>8,979,400,500</b>	<b>6,192,690</b>	<b>7,983,843</b>					<b>المجموع</b>
Oman	Other	249,385,500	171,990	132,300		دبس / غسل اسود	Kilo	17039000	سلطنة عمان
	Unbleached kraft paper or paperboard or corrugated paper or paperboard	1,450,000,000	1,000,000	5,000,000		مخلفات ورق وورق مقوى	Kilo	47071000	
	Books, booklets and pamphlets, printed.	693,977,250	478,605	20,000		اكتيبات ونسرات علمية او فنية او دينية للمطالعة والصحف و المجلات من جميع الانواع	Kilo	49019910	
<b>Total</b>		<b>2,393,362,750</b>	<b>1,650,595</b>	<b>5,152,300</b>					<b>المجموع</b>
Qatar	Birds of prey	116,000,000	80,000	40	10	صقر	NO.	1063100	قطر

الصادرات السلعية حسب بلد المقصد و المواد لسنة 2022 (القيمة بالدينار العراقي & دولار امريكي)  
 exports according to country and commodities of destination for the year 2022 ( value ID & \$ )

Table. (8)- Follow

جدول (8) - يتبع

Country	Commodity	القيمة بالدينار	القيمة بالدولار	الوزن (كغم)	الكمية	وصف السلعة	الوحدة القياسية	رمز النظام المنسق	بلد المقصد
		Value(I.D)	Value(\$)	Weight (K.G)	Quantity		Unit	HS.code	
	Dried and Pressed Dates.	88,218,000	60,840	117,000		تمر معلب (مكنوز)	Kilo	8041030	
	Mannite	24,650,000	17,000	1,700		من السما (خام)	Kilo	13021960	
	Vegetable fats and oils and their fractions	94,250,000	65,000	13,000		دهن لصناعة الحلويات	Kilo	15162000	
	Other	120,281,850	82,953	85,080		دبس / غسل اسود	Kilo	17039000	
	Bitumen and asphlt.natural	181,685,000	125,300	520,000		اسفلت وقار السائل طبيعيا	Kilo	27149010	
	Bituminous mixtures based on natural asphalt, on natural bitumen, on petroleum bitumen, on mineral tar or on mineral tar pitch (for example, bituminous mastics, cut backs).	1,015,000,000	700,000	2,500,000		زفت الاسفلت للبناء(فلانكوت)	Kilo	27150000	
<b>Total</b>		<b>1,640,084,850</b>	<b>1,131,093</b>	<b>3,236,820</b>	<b>10</b>				<b>المجموع</b>
Kuwait	Camels	700,350,000	483,000	159,100	733	ابل	NO.	1061910	الكويت
	Dried and Pressed Dates.	145,000,000	100,000	1,000,000		تمر معلب (مكنوز)	Kilo	8041030	
	Melon (muskmelon)	116,000,000	80,000	500,000		..	Kilo	8071910	
	Hay	435,000,000	300,000	2,000,000		..	تس Kilo	12130010	

الصادرات السلعية حسب بلد المقصد و المواد لسنة 2022 (القيمة بالدينار العراقي & دولار امريكي)  
 exports according to country and commodities of destination for the year 2022 ( value ID & \$ )

Table. (8)- Follow

جدول (8) - يتبع

Country	Commodity	القيمة بالدينار	القيمة بالدولار	الوزن (كغم)	الكمية	وصف السلعة	الوحدة القياسية	رمز النظام المنسق	بلد المقصد
		Value(I.D)	Value(\$)	Weight (K.G)	Quantity		Unit	HS.code	
	Animal feed in the form of bales	2,900,000	2,000	20,000		اعلاف حيوانية على شكل بالات	Kilo	12141020	
	Wheat husk (fodder)	362,500,000	250,000	2,500,000		الحنطة (علف)	Kilo	12141030	
	Other	29,000,000	20,000	200,000		غير .. ها من انواع السكر	Kilo	17029090	
	Doors, windows and their frames and thresholds for doors	314,135,250	216,645	149,985		ابواب وشبابيك واطارات من بلاستيك	Kilo	39252000	
	Carpets, rugs and moquette	797,500,000	550,000	150,000		كمدار وموكيت	Kilo	57023210	
	Carpets, rugs and moquette	145,000,000	100,000	100,000		دواسات (للمداخل)	Kilo	57024210	
	Small carpets inside the car (pieces)	101,500,000	70,000	20,000		ناد صغرى .. داخل السيارة (قطع)	Kilo	57041010	
	Knitted or crocheted carpets having the appearance of moquette or furskins	2,508,500	1,730	1,250		سجاد مصنع يدوي	Kilo	57050030	
Total		3,151,393,750	2,173,375	6,800,335	733				المجموع
Zone Total		4,817,422,952,650	3,322,360,657	5,852,162,041	5,634,390,238				مجموع المنطقة
other Asian countries									الدول الاسيوية الأخرى



الصادرات السلعية حسب بلد المقصد و المواد لسنة 2022 (القيمة بالدينار العراقي & دولار امريكي)  
 exports according to country and commodities of destination for the year 2022 ( value ID & \$ )

Table. (8)- Follow

جدول (8) - يتبع

Country	Commodity	القيمة بالدينار	القيمة بالدولار	الوزن (كغم)	الكمية	وصف السلعة	الوحدة القياسية	رمز النظام المنسق	بلد المقصد
		Value(I.D)	Value(\$)	Weight (K.G)	Quantity		Unit	HS.code	
Indonesia	Turnings, shavings, chips, milling waste, sawdust, filings, trimmings and stampings, whether or not in bundles	14,500,000	10,000	1,000,000		سكراب من حديد/دقائق و شظايا...الخ	Kilo	72044100	اندونيسيا
	Granules	58,000,000	40,000	4,000,000		حبيبات من حديد الخام	Kilo	72051000	
<b>Total</b>		<b>72,500,000</b>	<b>50,000</b>	<b>5,000,000</b>					<b>المجموع</b>
Iran	Other detergents and fresheners	14,500,000,000	10,000,000	10,000,000		غسول ..ها منظفات ومعطرات	Kilo	34022090	ايران
	ORGANIC COMPOSITE SOLVENTS AND THINNERS, NOT ELSEWHERE SPECIFIED OR INCLUDED, PREPARED PAINT OR OR VARNISH REMOVERS ..	8,700,000,000	6,000,000	10,000,000		ثري .	Kilo	38140000	
	Unbleached kraft paper or paperboard or corrugated paper or paperboard	25,375,000	17,500	250,000		مخلفات ورق وورق مقوى	Kilo	47071000	
<b>Total</b>		<b>23,225,375,000</b>	<b>16,017,500</b>	<b>20,250,000</b>					<b>المجموع</b>

الصادرات السلعية حسب بلد المقصد و المواد لسنة 2022 (القيمة بالدينار العراقي & دولار امريكي)  
 exports according to country and commodities of destination for the year 2022 ( value ID & \$ )

Table. (8)- Follow

جدول (8) - يتبع

Country	Commodity	القيمة بالدينار	القيمة بالدولار	الوزن (كغم)	الكمية	وصف السلعة	الوحدة القياسية	رمز النظام المنسق	بلد المقصد
		Value(I.D)	Value(\$)	Weight (K.G)	Quantity		Unit	HS.code	
Pakistan	Dried and Pressed Dates.	21,387,500	14,750	50,000		تمر معلب (مكنوز)	Kilo	8041030	باكستان
	Of liver of any animal	3,625,000	2,500	50,000		احشاء (كبد) من الحيوانات	Kilo	16022000	
<b>Total</b>		<b>25,012,500</b>	<b>17,250</b>	<b>100,000</b>					<b>المجموع</b>
Turkey	Carbon (carbon blacks and other forms of carbon not elsewhere specified or included).	116,000,000	80,000	40,000		كاربون (مستعمل)	Kilo	28030000	تركيا
	Whole hides and skins, unsplit, of a weight per skin not exceeding 8 kg when simply dried, 1. kg when drysalted, or 16 kg when fresh, wetsalted or otherwise preserved	217,500,000	150,000	400,000		جلود الابقار خام	Kilo	41012000	
	Unbleached kraft paper or paperboard or corrugated paper or paperboard	36,250,000	25,000	500,000		مخلفات ورق وورق مقوى	Kilo	47071000	
<b>Total</b>		<b>369,750,000</b>	<b>255,000</b>	<b>940,000</b>					<b>المجموع</b>

الصادرات السلعية حسب بلد المقصد و المواد لسنة 2022 (القيمة بالدينار العراقي & دولار امريكي)  
 exports according to country and commodities of destination for the year 2022 ( value ID & \$ )

Table. (8)- Follow

جدول (8) - يتبع

Country	Commodity	القيمة بالدينار	القيمة بالدولار	الوزن (كغم)	الكمية	وصف السلعة	الوحدة القياسية	رمز النظام المنسق	بلد المقصد
		Value(I.D)	Value(\$)	Weight (K.G)	Quantity		Unit	HS.code	
China	Sulphur of all kinds, other than sublimed sulphur,precipitated sulphur and colloidal sulphur.	5,603,844,000	3,864,720	32,206,000		كس . يت الخام	Kilo	25030000	الصين
	Petroleum bitumen	870,000,000	600,000	5,000,000		قار نفطى . (ماستك)	Kilo	27132000	
	Bituminous mixtures based on natural asphalt, on natural bitumen, on petroleum bitumen, on mineral tar or on mineral tar pitch (for example, bituminous mastics, cut backs).	8,526,000,000	5,880,000	21,000,000		زفت الاسفلت للبناء(فلانكوت)	Kilo	27150000	
Total		14,999,844,000	10,344,720	58,206,000					المجموع
Malaysia	Dried and Pressed Dates.	27,405,000	18,900	54,000		تمر معلب (مكنوز)	Kilo	8041030	ماليزيا
Total		27,405,000	18,900	54,000					المجموع
India	Dried and Pressed Dates.	20,232,102,300	13,953,174	37,647,200		تمر معلب (مكنوز)	Kilo	8041030	الهند

الصادرات السلعية حسب بلد المقصد و المواد لسنة 2022 (القيمة بالدينار العراقي & دولار امريكي)  
 exports according to country and commodities of destination for the year 2022 ( value ID & \$ )

Table. (8)- Follow

جدول (8) - يتبع

Country	Commodity	القيمة بالدينار	القيمة بالدولار	الوزن (كغم)	الكمية	وصف السلعة	الوحدة القياسية	رمز النظام المنسق	بلد المقصد
		Value(I.D)	Value(\$)	Weight (K.G)	Quantity		Unit	HS.code	
	HENNA AND WASMEH FOR OTHER USES..	1,015,000,000	700,000	2,000,000		عفص	Kilo	14041030	
	Sulphur of all kinds, other than sublimed sulphur,precipitated sulphur and colloidal sulphur.	8,088,595,900	5,578,342	42,921,670		كبريت الخام	Kilo	25030000	
	For sparkignition engines (gasoline)	1,164,467,964,750	803,081,355	1,410,000,000	1,506,000,300	زيت / دهن محرك سيارات	liter	27101912	
	Bitumen and asphlt,natural	9,794,750,000	6,755,000	29,000,000		اسفلت وقار السائل طبيعيا	Kilo	27149010	
	With wool on	212,084,250	146,265	54,600		جلود الاغنام	Kilo	41021000	
	Unbleached kraft paper or paperboard or corrugated paper or paperboard	1,703,750,000	1,175,000	11,000,000		مخلفات ورق وورق مقوى	Kilo	47071000	
	Shorn wool	145,000,000	100,000	200,000		فخراف خام غير مندوف (جزة)	Kilo	51011100	
Total		1,205,659,247,200	831,489,136	1,532,823,470	1,506,000,300				المجموع
Bangladesh	Dried and Pressed Dates.	54,810,000	37,800	108,000		تمر معلب (مكنوز)	Kilo	8041030	بنغلادش
Total		54,810,000	37,800	108,000					المجموع
Zone Total		1,244,433,943,700	858,230,306	1,617,481,470	1,506,000,300				مجموع المنطقة

الصادرات السلعية حسب بلد المقصد و المواد لسنة 2022 (القيمة بالدينار العراقي & دولار امريكي)  
 exports according to country and commodities of destination for the year 2022 ( value ID & \$ )

Table. (8)- Follow

جدول (8) - يتبع

Country	Commodity	القيمة بالدينار	القيمة بالدولار	الوزن (كغم)	الكمية	وصف السلعة	الوحدة القياسية	رمز النظام المنسق	بلد المقصد
		Value(I.D)	Value(\$)	Weight (K.G)	Quantity		Unit	HS.code	
العربية في . . أفريقيا									
Libyan Arab Jamahiriya	Ornamental birds	21,750,000	15,000	2,500	10,000	طيور الحب	NO.	1063920	ليبيا
	Liquid	13,036,950	8,991	5,400		معطر جو سائل	Kilo	33074110	
	In aqueous solution form	34,399,800	23,724	3,240		صابون سائل	Kilo	34012030	
	Fluid organic surfaceactive agents, for retail sale.	33,547,200	23,136	10,020		منظفات سائلة زاهي	Kilo	34022022	
	Floor freshener and disinfectant	48,820,050	33,669	3,915		معطر و معقم ارضيات	Kilo	34022028	
<b>Total</b>		<b>151,554,000</b>	<b>104,520</b>	<b>25,075</b>	<b>10,000</b>				<b>المجموع</b>
Egypt	Guts	1,621,100,000	1,118,000	6,043,000		مصارين	Kilo	5040010	مصر
	Lentils	43,500,000	30,000	100,000		عدس	Kilo	7134000	
	Dried and Pressed Dates.	12,074,155,800	8,327,004	21,292,400		تمر معلب (مكنوز)	Kilo	8041030	
	Other dates.	1,388,375,000	957,500	2,450,000		لأمن التمور مر .. وعة ؛ غير .. مر .. وعة النوى	Kilo	8041090	

الصادرات السلعية حسب بلد المقصد و المواد لسنة 2022 (القيمة بالدينار العراقي & دولار امريكي)  
 exports according to country and commodities of destination for the year 2022 ( value ID & \$ )

Table. (8)- Follow

جدول (8) - يتبع

Country	Commodity	القيمة بالدينار	القيمة بالدولار	الوزن (كغم)	الكمية	وصف السلعة	الوحدة القياسية	رمز النظام المنسق	بلد المقصد
		Value(I.D)	Value(\$)	Weight (K.G)	Quantity		Unit	HS.code	
	LIQUORICE ROOTS,used primarily in perfumery, in pharmacy or for insecticidal, fungicidal or similar purposes, fresh or dried, whether or not cut, crushed or powdered..	362,500,000	250,000	500,000		عرق السوس	Kilo	12111000	
Total		15,489,630,800	10,682,504	30,385,400					المجموع
Morocco	Dried and Pressed Dates.	375,486,200	258,956	868,000		تمر معلب (مكنوز)	Kilo	8041030	المغرب
Total		375,486,200	258,956	868,000					المجموع
Zone Total		16,016,671,000	11,045,980	31,278,475	10,000				مجموع المنطقة
other African countries									الدول الافريقية الأخرى
Mozambique	Dried and Pressed Dates.	28,420,000	19,600	56,000		تمر معلب (مكنوز)	Kilo	8041030	موزامبيق
Total		28,420,000	19,600	56,000					المجموع
Zone Total		28,420,000	19,600	56,000					مجموع المنطقة
North American countries									دول أمريكا الشمالية
United States of America	Rice in the husk (paddy or rough)	3,915,000	2,700	10,000		رز غير .. مقشور	Kilo	10061000	الولايات المتحدة الأمريكية

الصادرات السلعية حسب بلد المقصد و المواد لسنة 2022 (القيمة بالدينار العراقي & دولار امريكي)  
 exports according to country and commodities of destination for the year 2022 ( value ID & \$ )

Table. (8)- Follow

جدول (8) - يتبع

Country	Commodity	القيمة بالدينار	القيمة بالدولار	الوزن (كغم)	الكمية	وصف السلعة	الوحدة القياسية	رمز النظام المنسق	بلد المقصد
		Value(I.D)	Value(\$)	Weight (K.G)	Quantity		Unit	HS.code	
	Husked (brown) rice	3,915,000	2,700	10,000		رز مقشور اسمر	Kilo	10062000	
	Semimilled or wholly milled rice, whether or not polished or glazed	3,915,000	2,700	10,000		رز مصر . وب (مبيض) كليا أو جزئيا، وإن كان ممسوحا أو ملمعا	Kilo	10063000	
	Flakes, granules and pellets	435,000,000	300,000	300,000		جيس بطاطا	Kilo	11052000	
	unfermented and not containing added spirit, whether or not containing added sugar or other sweetening matterMixtures of juices, not concentrated.	39,031,100	26,918	2,188,550		عصير .. فواكة	Kilo	20099010	
	Barbecues	87,000,000	60,000	100,000	40,000	شوايات غاز	NO.	73211120	
	Gas stove	377,000,000	260,000	345,000	10,000	تنور غازي	NO.	73218120	
	Hookah and hookah accessories	72,500,000	50,000	10,000		نركيلة ومسلمات البر . كيلة	Kilo	96149020	
<b>Total</b>		<b>1,022,276,100</b>	<b>705,018</b>	<b>2,973,550</b>	<b>50,000</b>				<b>المجموع</b>
<b>Canada</b>	Tahinah (sesame sap)	217,500,000	150,000	150,000		..	Kilo	13021930	<b>كندا</b>
	Gas stove	290,000,000	200,000	60,000	2,000	تنور غازي	NO.	73218120	
<b>Total</b>		<b>507,500,000</b>	<b>350,000</b>	<b>210,000</b>	<b>2,000</b>				<b>المجموع</b>

الصادرات السلعية حسب بلد المقصد و المواد لسنة 2022 (القيمة بالدينار العراقي & دولار امريكي)  
 exports according to country and commodities of destination for the year 2022 ( value ID & \$ )

Table. (8)- Follow

جدول (8) - يتبع

Country	Commodity	القيمة بالدينار	القيمة بالدولار	الوزن (كغم)	الكمية	وصف السلعة	الوحدة القياسية	رمز النظام المنسق	بلد المقصد
		Value(I.D)	Value(\$)	Weight (K.G)	Quantity		Unit	HS.code	
Zone Total		1,529,776,100	1,055,018	3,183,550	52,000				مجموع المنطقة
European Union countries									
Spain	Industrial fatty acids (stearic) resulting from oil refining	685,125,000	472,500	2,700,000		احماض دهنية صناعية (استاريك) ناتج عن تكرير النفط	Kilo	38231000	اسبانيا
Total		685,125,000	472,500	2,700,000					المجموع
Germany	Carbon (carbon blacks and other forms of carbon not elsewhere specified or included).	246,500,000	170,000	85,000		كاربون (مستعمل)	Kilo	28030000	المانيا
Total		246,500,000	170,000	85,000					المجموع
Italy	Glucose and glucose syrup, not containing fructose or containing in the dry state less than 2.% by weight of fructose	507,500,000	350,000	7,000,000		سكر جلوكوز مركز للصناعات	Kilo	17023000	ايطاليا
Total		507,500,000	350,000	7,000,000					المجموع



الصادرات السلعية حسب بلد المقصد و المواد لسنة 2022 (القيمة بالدينار العراقي & دولار امريكي)  
 exports according to country and commodities of destination for the year 2022 ( value ID & \$ )

Table. (8)- Follow

جدول (8) - يتبع

Country	Commodity	القيمة بالدينار	القيمة بالدولار	الوزن (كغم)	الكمية	وصف السلعة	الوحدة القياسية	رمز النظام المنسق	بلد المقصد
		Value(I.D)	Value(\$)	Weight (K.G)	Quantity		Unit	HS.code	
Luxembourg	Carbon (carbon blacks and other forms of carbon not elsewhere specified or included).	116,000,000	80,000	40,000		كاربون (مستعمل)	Kilo	28030000	لكسمبورغ
Total		116,000,000	80,000	40,000					المجموع
United Kingdom	Other	507,500,000	350,000	7,000,000		غير .. ها من انواع السكر	Kilo	17029090	المملكة المتحدة
Total		507,500,000	350,000	7,000,000					المجموع
Netherlands	Crude oil	130,862,500	90,250	1,225,000		زيت عباد الشمس خام	Kilo	15121100	هولندا
	Crude oil	10,875,000	7,500	75,000		زيت عباد الشمس العافية .. 1.8	Kilo	15121110	
	Other	7,612,500	5,250	75,000		غير .. ها من زيوت عباد الشمس	Kilo	15121900	
	Industrial fatty acids (stearic) resulting from oil refining	217,500,000	150,000	3,000,000		احماض دهنية صناعية (استاريك) ناتج عن تكرير النفط	Kilo	38231000	
Total		366,850,000	253,000	4,375,000					المجموع
Czech Republic	Sweet biscuits	73,080,000	50,400	6,480		بسكويت محلي	Kilo	19053100	تشيكيا
Total		73,080,000	50,400	6,480					المجموع
Zone Total		2,502,555,000	1,725,900	21,206,480					مجموع المنطقة
Grand Total		6,081,934,318,450	4,194,437,461	7,525,368,016	7,140,452,538				المجموع العام

الصادرات السلعية حسب المواد وبلد المقصد لسنة 2022 (القيمة بالدينار العراقي & دولار امريكي)

exports according to commodities and country of destination for the year 2022( value ID & \$ )

Table. (9)-com

جدول(9)- يتبع

Commodity	Country	القيمة بالدينار	القيمة بالدولار	الوزن (كغم)	الكمية	بلد المقصد	وصف السلعة	الوحدة القياسية	رمز النظام المنسق
		Value(I.D)	Value(\$)	Weight (K.G)	Quantity			Unit	HS.code
Live animals							حيوانات حية		1
Fowls of the species Gallus domesticus	Jordan	176,900,000	122,000	18,300	244,000	الأردن	فرخ دجاج	NO.	1051100
	Total	176,900,000	122,000	18,300	244,000	المجموع			
Camels	Kuwait	700,350,000	483,000	159,100	733	الكويت	ابل	NO.	1061910
	Total	700,350,000	483,000	159,100	733	المجموع			
Birds of prey	Qatar	116,000,000	80,000	40	10	قطر	صقر	NO.	1063100
	Total	116,000,000	80,000	40	10	المجموع			
Tame and wild pigeons, partridges, pheasants, quail, snipe, sand grouse, wild ducks	Bahrain	18,125,000	12,500	7,500	2,500	البحرين	حمام ، قبيج	NO.	1063910
	Total	18,125,000	12,500	7,500	2,500	المجموع			
Ornamental birds	Lebanon	32,625,000	22,500	3,750,000	15,000	لبنان	طيور الحب	NO.	1063920
	Bahrain	10,875,000	7,500	625,000	2,500	البحرين			
	Libyan Arab Jamahiriya	21,750,000	15,000	2,500	10,000	ليبيا			
	Total	65,250,000	45,000	4,377,500	27,500	المجموع			
	Total chapter	1,076,625,000	742,500	4,562,440	274,743	مجموع الفصل			
Meat and edible meat offal.							لحوم واطراف واحشاء		2

الصادرات السلعية حسب المواد وبلد المقصد لسنة 2022 (القيمة بالدينار العراقي & دولار امريكي)

exports according to commodities and country of destination for the year 2022( value ID & \$ )

Table. (9)-com

جدول(9)- يتبع

Commodity	Country	القيمة بالدينار	القيمة بالدولار	الوزن (كغم)	الكمية	بلد المقصد	وصف السلعة	الوحدة القياسية	رمز النظام المنسق
		Value(I.D)	Value(\$)	Weight (K.G)	Quantity			Unit	HS.code
Cuts and offal, frozen of poultry mince fowls on disks form (Berg.	United Arab Emirates	612,313,250	422,285	14,483,192		الامارات	لحم دجاج مر . وم هلاير . (ك) مجمد	Kilo	2071410
	Total	612,313,250	422,285	14,483,192		المجموع			
	Total chapter	612,313,250	422,285	14,483,192		مجموع الفصل			
Dairy produce; birds' eggs; natural honey; edible products of animal origin, not elsewhere specified or included.							ألبان ومنتجات صناعة الألبان ؛ بيض طيور ؛ عسل طبيعي . ؛ منتجات صالحة للأكل من أصل حيواني . . ، غير . مذكورة ولا في . . مكان آخر		4
Birds' eggs, in shell for hatching	Jordan	50,750,000	35,000	25,000	1,000	الأردن	بيض التفقيس ( 360 بيضة )	trtoon box	4070011
	Total	50,750,000	35,000	25,000	1,000	المجموع			
Natural honey.	Saudi Arabia	2,428,750	1,675	245		السعودية	عسل طبيعي	Kilo	4090000
	Total	2,428,750	1,675	245		المجموع			
	Total chapter	53,178,750	36,675	25,245	1,000	مجموع الفصل			
Products of animal origin, not elsewhere specified or included.							منتجات أخرى من أصل حيواني . . ، غير . مذكورة ولا داخله في . . مكان آخر		5
Guts	Jordan	377,000,000	260,000	260,000		الأردن	مصارين	Kilo	5040010
	Lebanon	7,349,180,000	5,068,400	4,756,900		لبنان			
	Egypt	1,621,100,000	1,118,000	6,043,000		مصر			

الصادرات السلعية حسب المواد وبلد المقصد لسنة 2022 (القيمة بالدينار العراقي & دولار امريكي)

exports according to commodities and country of destination for the year 2022( value ID & \$ )

Table. (9)-com

جدول(9)- يتبع

Commodity	Country	القيمة بالدينار	القيمة بالدولار	الوزن (كغم)	الكمية	بلد المقصد	وصف السلعة	الوحدة القياسية	رمز النظام المنسق
		Value(I.D)	Value(\$)	Weight (K.G)	Quantity			Unit	HS.code
	Total	9,347,280,000	6,446,400	11,059,900		المجموع			
	Total chapter	9,347,280,000	6,446,400	11,059,900		مجموع الفصل			
Live trees and other plants; bulbs, roots and the like; cut flowers and ornamental foliage.							أشجار ونباتات أخرى حية ، بصيالات وبصيلات وجذور وما شابهها، أزهار مقطوفة وأغصان مورقة للزينة		6
Palm tree seedling	United Arab Emirates	23,562,500	16,250	2,600		الامارات	فسيلة النخل	Kilo	6022010
	Total	23,562,500	16,250	2,600		المجموع			
	Total chapter	23,562,500	16,250	2,600		مجموع الفصل			
Edible vegetables and certain roots and tubers.							. . ونباتات وجذور ودرنات , صالحة للاكل		7
Uncooked, steamed or boiled vegetables, frozen.	United Arab Emirates	108,750,000	75,000	250,000		الامارات	باذنجان	Kilo	7083000
	Total	108,750,000	75,000	250,000		المجموع			
Lentils	Jordan	43,500,000	30,000	100,000		الأردن	عدس	Kilo	7134000
	Egypt	43,500,000	30,000	100,000		مصر			
	Total	87,000,000	60,000	200,000		المجموع			
	Total chapter	195,750,000	135,000	450,000		مجموع الفصل			
Edible fruit and nuts; peel of citrus fruit or melons.							فواكه وثمار صالحة للأكل ؛ قشور حمضيات وقشور بطيخ أو شمام		8

الصادرات السلعية حسب المواد وبلد المقصد لسنة 2022 (القيمة بالدينار العراقي & دولار امريكي)

exports according to commodities and country of destination for the year 2022( value ID & \$ )

Table. (9)-com

جدول(9)- يتبع

Commodity	Country	القيمة بالدينار	القيمة بالدولار	الوزن (كغم)	الكمية	بلد المقصد	وصف السلعة	الوحدة القياسية	رمز النظام المنسق
		Value(I.D)	Value(\$)	Weight (K.G)	Quantity			Unit	HS.code
Pistachios, in shells fresh or dried,.	United Arab Emirates	46,400,000	32,000	8,000		الامارات	نقسر : اضافة كلمة (خام) و طازجة	Kilo	8025010
	Total	46,400,000	32,000	8,000		المجموع			
Fresh	Syria	435,000,000	300,000	500,000		سوريا	تمر طازج	Kilo	8041010
	Total	435,000,000	300,000	500,000		المجموع			
Dried and Pressed Dates.	Jordan	5,001,448,750	3,449,275	9,097,000		الأردن	تمر معلب (مكنوز)	Kilo	8041030
	Syria	7,892,335,500	5,442,990	11,182,800		سوريا			
	Lebanon	1,568,450,500	1,081,690	2,726,780		لبنان			
	United Arab Emirates	35,592,570,000	24,546,600	49,781,000		الامارات			
	Qatar	88,218,000	60,840	117,000		قطر			
	Kuwait	145,000,000	100,000	1,000,000		الكويت			
	Pakistan	21,387,500	14,750	50,000		باكستان			
	Malaysia	27,405,000	18,900	54,000		ماليزيا			
	India	20,232,102,300	13,953,174	37,647,200		الهند			
	Bangladesh	54,810,000	37,800	108,000		بنغلادش			
	Egypt	12,074,155,800	8,327,004	21,292,400		مصر			
	Morocco	375,486,200	258,956	868,000		المغرب			
	Mozambique	28,420,000	19,600	56,000		موزامبيق			
	Total	83,101,789,550	57,311,579	133,980,180		المجموع			
Other dates.	Jordan	203,000,000	140,000	350,000		الأردن	غير ..ها من التمور مر .. وعة النوى و غير .. مر .. وعة النوى	Kilo	8041090
	Syria	72,500,000	50,000	100,000		سوريا			

الصادرات السلعية حسب المواد وبلد المقصد لسنة 2022 (القيمة بالدينار العراقي & دولار امريكي)

exports according to commodities and country of destination for the year 2022( value ID & \$ )

Table. (9)-com

جدول(9)- يتبع

Commodity	Country	القيمة بالدينار	القيمة بالدولار	الوزن (كغم)	الكمية	بلد المقصد	وصف السلعة	الوحدة القياسية	رمز النظام المنسق
		Value(I.D)	Value(\$)	Weight (K.G)	Quantity			Unit	HS.code
	Egypt	1,388,375,000	957,500	2,450,000		مصر			
	Total	1,663,875,000	1,147,500	2,900,000		المجموع			
Watermelons	United Arab Emirates	108,750,000	75,000	250,000		الامارات	بطيخ	Kilo	8071100
	Total	108,750,000	75,000	250,000		المجموع			
Melon (muskmelon)	United Arab Emirates	108,750,000	75,000	250,000		الامارات	..	رقى Kilo	8071910
	Kuwait	116,000,000	80,000	500,000		الكويت			
	Total	224,750,000	155,000	750,000		المجموع			
Apples	Jordan	101,500,000	70,000	200,000		الأردن	تفاح	Kilo	8081000
	Total	101,500,000	70,000	200,000		المجموع			
Pomegranates	United Arab Emirates	652,500,000	450,000	250,000		الامارات	رمان	Kilo	8109010
	Total	652,500,000	450,000	250,000		المجموع			
	Total chapter	86,334,564,550	59,541,079	138,838,180		مجموع الفصل			
Cereals.							حبوب		10
Rice in the husk (paddy or rough)	United States of America	3,915,000	2,700	10,000		الولايات المتحدة الامريكية	رز غر .. مقشور	Kilo	10061000
	Total	3,915,000	2,700	10,000		المجموع			
Husked (brown) rice	Saudi Arabia	17,400,000	12,000	40,000		السعودية	رز مقشور اسمر	Kilo	10062000
	United States of America	3,915,000	2,700	10,000		الولايات المتحدة الامريكية			
	Total	21,315,000	14,700	50,000		المجموع			

الصادرات السلعية حسب المواد وبلد المقصد لسنة 2022 (القيمة بالدينار العراقي & دولار امريكي)

exports according to commodities and country of destination for the year 2022( value ID & \$ )

Table. (9)-com

جدول(9)- يتبع

Commodity	Country	القيمة بالدينار	القيمة بالدولار	الوزن (كغم)	الكمية	بلد المقصد	وصف السلعة	الوحدة القياسية	رمز النظام المنسق
		Value(I.D)	Value(\$)	Weight (K.G)	Quantity			Unit	HS.code
Semimilled or wholly milled rice, whether or not polished or glazed	Jordan	587,250,000	405,000	1,500,000		الأردن	رز مصر . وب (مبيض) كليا أو جزئيا، وإن كان ممسوحا أو ملمعا	Kilo	10063000
	United Arab Emirates	97,875,000	67,500	250,000		الإمارات			
	Saudi Arabia	78,300,000	54,000	200,000		السعودية			
	United States of America	3,915,000	2,700	10,000		الولايات المتحدة الأمريكية			
	Total	767,340,000	529,200	1,960,000		المجموع			
Total chapter	792,570,000	546,600	2,020,000		مجموع الفصل				
Products of the milling industry; malt; starches; inulin; wheat gluten.							منتجات مطاحن شجر .. ناشظ (مالت): نشاء حبوب أو جذور أو درنات؛ إينولس .. ؛ دابوق القمح (س .. )		11
Flakes, granules and pellets	Jordan	35,525,000	24,500	70,000		الأردن	جبس بطاطا	Kilo	11052000
	Saudi Arabia	18,639,750	12,855	2,117		السعودية			
	United States of America	435,000,000	300,000	300,000		الولايات المتحدة الأمريكية			
	Total	489,164,750	337,355	372,117		المجموع			
Total chapter	489,164,750	337,355	372,117		مجموع الفصل				

الصادرات السلعية حسب المواد وبلد المقصد لسنة 2022 (القيمة بالدينار العراقي & دولار امريكي)

exports according to commodities and country of destination for the year 2022( value ID & \$ )

Table. (9)-com

جدول(9)- يتبع

Commodity	Country	القيمة بالدينار	القيمة بالدولار	الوزن (كغم)	الكمية	بلد المقصد	وصف السلعة	الوحدة القياسية	رمز النظام المنسق
		Value(I.D)	Value(\$)	Weight (K.G)	Quantity			Unit	HS.code
Oil seeds and oleaginous fruits; miscellaneous grains, seeds and fruit; industrial or medicinal plants; straw and fodder.							حبوب وثمار زيتية وبزور وثمار متنوعة؛ نباتات للصناعة أو للطب ؛ قش علف		12
LIQUORICE ROOTS,used primarily in perfumery, in pharmacy or for insecticidal, fungicidal or similar purposes, fresh or dried, whether or not cut, crushed or powdered..	Egypt	362,500,000	250,000	500,000		مصر	عرق السوس	Kilo	12111000
	Total	362,500,000	250,000	500,000		المجموع			
Hay	Jordan	3,233,500,000	2,230,000	22,000,000		الأردن	.	Kilo	12130010
	Kuwait	435,000,000	300,000	2,000,000		الكويت			
	Total	3,668,500,000	2,530,000	24,000,000		المجموع			
Clover	Jordan	145,000,000	100,000	1,000,000		الأردن	برسيم	Kilo	12141010
	Total	145,000,000	100,000	1,000,000		المجموع			



الصادرات السلعية حسب المواد وبلد المقصد لسنة 2022 (القيمة بالدينار العراقي & دولار امريكي)

exports according to commodities and country of destination for the year 2022( value ID & \$ )

Table. (9)-com

جدول(9)- يتبع

Commodity	Country	القيمة بالدينار	القيمة بالدولار	الوزن (كغم)	الكمية	بلد المقصد	وصف السلعة	الوحدة القياسية	رمز النظام المنسق
		Value(I.D)	Value(\$)	Weight (K.G)	Quantity			Unit	HS.code
Animal feed in the form of bales	Kuwait	2,900,000	2,000	20,000		الكويت	اعلاف حيوانية على شكل بالات	Kilo	12141020
	Total	2,900,000	2,000	20,000		المجموع			
Wheat husk (fodder)	Jordan	870,000,000	600,000	6,000,000		الأردن	الحنطة (علف)	Kilo	12141030
	Kuwait	362,500,000	250,000	2,500,000		الكويت			
	Total	1,232,500,000	850,000	8,500,000		المجموع			
Fodder of all kinds of maize	Jordan	145,000,000	100,000	1,000,000		الأردن	علف من جميع انواع الذرة	Kilo	12141060
	Total	145,000,000	100,000	1,000,000		المجموع			
	Total chapter	5,556,400,000	3,832,000	35,020,000		مجموع الفصل			
Lac; gums, resins and other vegetable saps and EXtracts.							صمغ اللك ; صموغ ورتنجات وغر .. ها من عصارات وخلاصات نباتية		13
Tahinah (sesame sap)	Jordan	10,144,200	6,996	6,996		الأردن	راسي	Kilo	13021930
	Canada	217,500,000	150,000	150,000		كندا			
	Total	227,644,200	156,996	156,996		المجموع			
Mannite	Jordan	43,500,000	30,000	10,000		الأردن	من السما (خام)	Kilo	13021960
	Qatar	24,650,000	17,000	1,700		قطر			
	Total	68,150,000	47,000	11,700		المجموع			
	Total chapter	295,794,200	203,996	168,696		مجموع الفصل			
Lac; gums, resins and other vegetable saps and EXtracts.							مواد صفر نباتية ;منتجات أخرى من أصل نباتي .. غير .. مذكورة ولا داخله في .. مكان آخر		14

الصادرات السلعية حسب المواد وبلد المقصد لسنة 2022 (القيمة بالدينار العراقي & دولار امريكي)

exports according to commodities and country of destination for the year 2022( value ID & \$ )

Table. (9)-com

جدول(9)- يتبع

Commodity	Country	القيمة بالدينار	القيمة بالدولار	الوزن (كغم)	الكمية	بلد المقصد	وصف السلعة	الوحدة القياسية	رمز النظام المنسق
		Value(I.D)	Value(\$)	Weight (K.G)	Quantity			Unit	HS.code
HENNA AND WASMEH FOR OTHER USES..	United Arab Emirates	31,900,000	22,000	55,000		الامارات	عقص	Kilo	14041030
	India	1,015,000,000	700,000	2,000,000		الهند			
	Total	1,046,900,000	722,000	2,055,000		المجموع			
	Total chapter	1,046,900,000	722,000	2,055,000		مجموع الفصل			
Animal or vegetable fats and oils and their cleavage products; prepared edible fats; animal or vegetable waxes.							شحوم ودهون وزيوت حيوانية أو نباتية ومنتجات تفككها ؛ دهون غذائية محصر . ة؛ شموع من أصل حيواني . أو نباتي . .		15
Crude oil	Netherlands	130,862,500	90,250	1,225,000		هولندا	زيت عباد الشمس خام	Kilo	15121100
	Total	130,862,500	90,250	1,225,000		المجموع			
Crude oil	Netherlands	10,875,000	7,500	75,000		هولندا	زيت عباد الشمس العافية 1.8 ..	Kilo	15121110
	Total	10,875,000	7,500	75,000		المجموع			
Other	Netherlands	7,612,500	5,250	75,000		هولندا	.. ها من زيوت عباد الشمس	Kilo	15121900
	Total	7,612,500	5,250	75,000		المجموع			
Vegetable fats and oils and their fractions	Qatar	94,250,000	65,000	13,000		قطر	دهن لصناعة الحلويات	Kilo	15162000
	Total	94,250,000	65,000	13,000		المجموع			
Total chapter		243,600,000	168,000	1,388,000		مجموع الفصل			

الصادرات السلعية حسب المواد وبلد المقصد لسنة 2022 (القيمة بالدينار العراقي & دولار امريكي)

exports according to commodities and country of destination for the year 2022( value ID & \$ )

Table. (9)-com

جدول(9)- يتبع

Commodity	Country	القيمة بالدينار	القيمة بالدولار	الوزن (كغم)	الكمية	بلد المقصد	وصف السلعة	الوحدة القياسية	رمز النظام المنسق
		Value(I.D)	Value(\$)	Weight (K.G)	Quantity			Unit	HS.code
Preparations of meat, of fish or of crustaceans, molluscs or other aquatic invertebrates.							ر . ات لحوم و محصر . ات أسماك أو قسر . يات أو رخويات أو لا فقريات مائية أخر		16
Of liver of any animal	Pakistan	3,625,000	2,500	50,000		باكستان	احشاء (كبد) من الحيوانات	Kilo	16022000
	Total	3,625,000	2,500	50,000		المجموع			
Of turkeys	United Arab Emirates	1,836,939,750	1,266,855	43,449,576		الامارات	صوصج دجاج	Kilo	16023100
	Total	1,836,939,750	1,266,855	43,449,576		المجموع			
	Total chapter	1,840,564,750	1,269,355	43,499,576		مجموع الفصل			
Sugars and sugar confectionery.							سكر ومصنوعات سكرية		17
Glucose and glucose syrup, not containing fructose or containing in the dry state less than 2.% by weight of fructose	Italy	507,500,000	350,000	7,000,000		ايطاليا	سكر جلوكوز مركز للصناعات	Kilo	17023000
	Total	507,500,000	350,000	7,000,000		المجموع			
Other	Kuwait	29,000,000	20,000	200,000		الكويت	.. ها من انواع السكر	Kilo	17029090
	United Kingdom	507,500,000	350,000	7,000,000		المملكة المتحدة			

الصادرات السلعية حسب المواد وبلد المقصد لسنة 2022 (القيمة بالدينار العراقي & دولار امريكي)

exports according to commodities and country of destination for the year 2022( value ID & \$ )

Table. (9)-com

جدول(9)- يتبع

Commodity	Country	القيمة بالدينار	القيمة بالدولار	الوزن (كغم)	الكمية	بلد المقصد	وصف السلعة	الوحدة القياسية	رمز النظام المنسق
		Value(I.D)	Value(\$)	Weight (K.G)	Quantity			Unit	HS.code
	Total	536,500,000	370,000	7,200,000		المجموع			
Other	Jordan	285,650,000	197,000	305,000		الأردن	دبس / عسل اسود	Kilo	17039000
	Lebanon	2,871,435,000	1,980,300	2,323,000		لبنان			
	Oman	249,385,500	171,990	132,300		سلطنة عمان			
	Qatar	120,281,850	82,953	85,080		قطر			
	Total	3,526,752,350	2,432,243	2,845,380		المجموع			
Chewing gum, whether or not sugarcoated	Jordan	461,100,000	318,000	106,000		الأردن	علك للاكل (باطوق اكبهر .. ارشعراوي)	Kilo	17041000
	United Arab Emirates	435,939,600	300,648	100,216		الامارات			
	Total	897,039,600	618,648	206,216		المجموع			
Candies, drops and bonbons	Saudi Arabia	5,256,250	3,625	7,250		السعودية	ملبس - حلاوة - سمسامية سكاكر بلمكسرات	Kilo	17049010
	Total	5,256,250	3,625	7,250		المجموع			
	Total chapter	5,473,048,200	3,774,516	17,258,846		مجموع الفصل			
Preparations of cereals, flour, starch or milk; pastrycooks' products.							ر . ات أساسها الحبوب أو الدقيق أو النشاء أو الحليب؛ فطائر		19

الصادرات السلعية حسب المواد وبلد المقصد لسنة 2022 (القيمة بالدينار العراقي & دولار امريكي)

exports according to commodities and country of destination for the year 2022( value ID & \$ )

Table. (9)-com

جدول(9)- يتبع

Commodity	Country	القيمة بالدينار	القيمة بالدولار	الوزن (كغم)	الكمية	بلد المقصد	وصف السلعة	الوحدة القياسية	رمز النظام المنسق
		Value(I.D)	Value(\$)	Weight (K.G)	Quantity			Unit	HS.code
Macaroni, vermicelli and the like such as spaghetti and cannelloni, in shape of shells, stars, letters and the like	Saudi Arabia	9,952,800	6,864	3,806		السعودية	معكرونة - شعرية- شعرية كنافتيكي ..	Kilo	19021110
	Total	9,952,800	6,864	3,806		المجموع			
Sweet biscuits	Czech Republic	73,080,000	50,400	6,480		تشيكيا	بسكويت محلي	Kilo	19053100
	Total	73,080,000	50,400	6,480		المجموع			
	Total chapter	83,032,800	57,264	10,286		مجموع الفصل			
Preparations of vegetables, fruit, nuts or other parts of plants.							ات خصر . ومحصر . ات ثمار أوفواكه ومحصر . ات أجزاء نباتات أخرى	20	
Pickles (assorted)	Lebanon	46,446,400	32,032	57,200		لبنان	محصر .	Kilo	20019014
	Total	46,446,400	32,032	57,200		المجموع			

الصادرات السلعية حسب المواد وبلد المقصد لسنة 2022 (القيمة بالدينار العراقي & دولار امريكي)

exports according to commodities and country of destination for the year 2022( value ID & \$ )

Table. (9)-com

جدول(9)- يتبع

Commodity	Country	القيمة بالدينار	القيمة بالدولار	الوزن (كغم)	الكمية	بلد المقصد	وصف السلعة	الوحدة القياسية	رمز النظام المنسق
		Value(I.D)	Value(\$)	Weight (K.G)	Quantity			Unit	HS.code
unfermented and not containing added spirit, whether or not containing added sugar or other sweetening matter Mixtures of juices, not concentrated.	Jordan	1,771,900,000	1,222,000	2,800,000		الأردن	عصير .. فواكة	Kilo	20099010
	United States of America	39,031,100	26,918	2,188,550		الولايات المتحدة الامريكية			
	Total	1,810,931,100	1,248,918	4,988,550		المجموع			
	Total chapter	1,857,377,500	1,280,950	5,045,750		مجموع الفصل			
Miscellaneous edible preparations.							ر . ات غذائية متنوعة		21
"Ice cream / Mota is ready	United Arab Emirates	913,601,500	630,070	90,010		الامارات	ايس كريم / موطا جاهزة	Kilo	21050010
	Total	913,601,500	630,070	90,010		المجموع			
	Total chapter	913,601,500	630,070	90,010		مجموع الفصل			
Drinks. SPIRITS AND VINEGAR							ه . وبات.سوائل كحولية واخل		22
Cola (e.g. Pepsi Cola)	Jordan	210,250,000	145,000	116,656	211,200	الأردن	سي . وكولا	liter	22021023

الصادرات السلعية حسب المواد وبلد المقصد لسنة 2022 (القيمة بالدينار العراقي & دولار امريكي)

exports according to commodities and country of destination for the year 2022( value ID & \$ )

Table. (9)-com

جدول(9)- يتبع

Commodity	Country	القيمة بالدينار	القيمة بالدولار	الوزن (كغم)	الكمية	بلد المقصد	وصف السلعة	الوحدة القياسية	رمز النظام المنسق
		Value(I.D)	Value(\$)	Weight (K.G)	Quantity			Unit	HS.code
	United Arab Emirates	1,072,132,900	739,402	120,496,066	1,352,587	الامارات			
	Total	1,282,382,900	884,402	120,612,722	1,563,787	المجموع			
Nonalcoholic beer.	Jordan	1,581,225,000	1,090,500	3,000,000	2,670,000	الأردن	ب شعر ..	liter	22029070
	Total	1,581,225,000	1,090,500	3,000,000	2,670,000	المجموع			
	Total chapter	2,863,607,900	1,974,902	123,612,722	4,233,787	مجموع الفصل			
Residues and waste from the food industries; prepared animal fodder.							بقايا ونفايات صناعة الأغذية ؛ أغذية محصر . ة للحيوانات		23
Milk substitute for feeding young animals	Jordan	290,000,000	200,000	2,000,000		الأردن	السيلاج ( علف ) علف حيواني . أخصر .	Kilo	23099040
	Total	290,000,000	200,000	2,000,000		المجموع			
	Total chapter	290,000,000	200,000	2,000,000		مجموع الفصل			
Salt; sulphur; earths and stone; plastering materials, lime and cement.							ملح ؛ كبر . يت ؛ أتربة وأحجار؛ جص، كلس وإسمنت		25
Sulphur of all kinds, other than sublimed sulphur, precipitated sulphur and colloidal sulphur.	Jordan	348,000,000	240,000	2,000,000		الأردن	كبر . يت الخام	Kilo	25030000

الصادرات السلعية حسب المواد وبلد المقصد لسنة 2022 (القيمة بالدينار العراقي & دولار امريكي)

exports according to commodities and country of destination for the year 2022( value ID & \$ )

Table. (9)-com

جدول(9)- يتبع

Commodity	Country	القيمة بالدينار	القيمة بالدولار	الوزن (كغم)	الكمية	بلد المقصد	وصف السلعة	الوحدة القياسية	رمز النظام المنسق
		Value(I.D)	Value(\$)	Weight (K.G)	Quantity			Unit	HS.code
	United Arab Emirates	22,937,028,000	15,818,640	131,822,000		الامارات			
	China	5,603,844,000	3,864,720	32,206,000		الصين			
	India	8,088,595,900	5,578,342	42,921,670		الهند			
	Total	36,977,467,900	25,501,702	208,949,670		المجموع			
	Total chapter	36,977,467,900	25,501,702	208,949,670		مجموع الفصل			
Mineral fuels, mineral oils and products of their distillation; bituminous substances; mineral waxes.							معدني . . زيوت معدنية ومنتجات تقطر .. ها، مواد قارية، شموع معدنية		27
Xylol (xylenes)	Jordan	1,426,800,000	984,000	820,000		الأردن	اكسيلول (لس . . ) من زيوت ومنتجات أخرى ناتجة عن تقطر .. قطران الفحم الحجري في . . درجات حرارة عالية	Kilo	27073000
	Lebanon	1,189,000,000	820,000	820,000		لبنان			
	Total	2,615,800,000	1,804,000	1,640,000		المجموع			
Whole naphtha of Light oils and preparations.	United Arab Emirates	915,819,005,300	631,599,314	758,781,000	1,149,678,668	الامارات	زيت نافثا كاملة	liter	27101112
	Total	915,819,005,300	631,599,314	758,781,000	1,149,678,668	المجموع			



الصادرات السلعية حسب المواد وبلد المقصد لسنة 2022 (القيمة بالدينار العراقي & دولار امريكي)

exports according to commodities and country of destination for the year 2022( value ID & \$ )

Table. (9)-com

جدول(9)- يتبع

Commodity	Country	القيمة بالدينار	القيمة بالدولار	الوزن (كغم)	الكمية	بلد المقصد	وصف السلعة	الوحدة القياسية	رمز النظام المنسق
		Value(I.D)	Value(\$)	Weight (K.G)	Quantity			Unit	HS.code
Natural gasoline_ Light oils and preparations.	Jordan	652,500,000	450,000	600,000	679,040	الأردن	بانزين عادي	liter	27101114
	United Arab Emirates	53,111,542,500	36,628,650	48,350,000	66,384,550	الامارات			
	Total	53,764,042,500	37,078,650	48,950,000	67,063,590	المجموع			
For sparkignition engines (gasoline)	United Arab Emirates	3,450,049,178,450	2,379,344,261	3,882,416,000	4,413,148,450	الامارات	زيت / دهن محرك سيارات	liter	27101912
	India	1,164,467,964,750	803,081,355	1,410,000,000	1,506,000,300	الهند			
	Total	4,614,517,143,200	3,182,425,616	5,292,416,000	5,919,148,750	المجموع			
Petroleum bitumen	United Arab Emirates	2,030,000,000	1,400,000	5,000,000		الامارات	قار نفطى . (ماستك)	Kilo	27132000
	China	870,000,000	600,000	5,000,000		الصين			
	Total	2,900,000,000	2,000,000	10,000,000		المجموع			
Bitumen and asphalt, natural	United Arab Emirates	44,613,962,500	30,768,250	129,850,000		الامارات	اسفلت وقار السائل طبيعيا	Kilo	27149010
	Qatar	181,685,000	125,300	520,000		قطر			
	India	9,794,750,000	6,755,000	29,000,000		الهند			
	Total	54,590,397,500	37,648,550	159,370,000		المجموع			

الصادرات السلعية حسب المواد وبلد المقصد لسنة 2022 (القيمة بالدينار العراقي & دولار امريكي)

exports according to commodities and country of destination for the year 2022( value ID & \$ )

Table. (9)-com

جدول(9)- يتبع

Commodity	Country	القيمة بالدينار	القيمة بالدولار	الوزن (كغم)	الكمية	بلد المقصد	وصف السلعة	الوحدة القياسية	رمز النظام المنسق
		Value(I.D)	Value(\$)	Weight (K.G)	Quantity			Unit	HS.code
Bituminous mixtures based on natural asphalt, on natural bitumen, on petroleum bitumen, on mineral tar or on mineral tar pitch (for example, bituminous mastics, cut backs).	United Arab Emirates	224,713,750,000	154,975,000	555,000,000		الامارات	زفت الاسفلت للبناء(فلانكوت)	Kilo	27150000
	Qatar	1,015,000,000	700,000	2,500,000		قطر			
	China	8,526,000,000	5,880,000	21,000,000		الصين			
	Total	234,254,750,000	161,555,000	578,500,000		المجموع			
	Total chapter	5,878,461,138,500	4,054,111,130	6,849,657,000	7,135,891,008	مجموع الفصل			
Inorganic chemicals; organic or inorganic compounds of precious metals, of rare-earth metals, of radioactive elements or of isotopes							منتجات كيمياوية غير عضوية؛مركبات عضوية أوغير عضوية من معادن ثمينة أو من معادن أثرية نادرة أو من عناصر مشعة أو من نظائر (إيزوتوب)		28

الصادرات السلعية حسب المواد وبلد المقصد لسنة 2022 (القيمة بالدينار العراقي & دولار امريكي)

exports according to commodities and country of destination for the year 2022( value ID & \$ )

Table. (9)-com

جدول(9)- يتبع

Commodity	Country	القيمة بالدينار	القيمة بالدولار	الوزن (كغم)	الكمية	بلد المقصد	وصف السلعة	الوحدة القياسية	رمز النظام المنسق
		Value(I.D)	Value(\$)	Weight (K.G)	Quantity			Unit	HS.code
Carbon (carbon blacks and other forms of carbon not elsewhere specified or included).	Jordan	420,500,000	290,000	145,000		الأردن	كاربون (مستعمل)	Kilo	28030000
	Lebanon	58,000,000	40,000	20,000		لبنان			
	United Arab Emirates	319,000,000	220,000	110,000		الإمارات			
	Turkey	116,000,000	80,000	40,000		تركيا			
	Germany	246,500,000	170,000	85,000		ألمانيا			
	Luxembourg	116,000,000	80,000	40,000		لكسمبورغ			
	Total	1,276,000,000	880,000	440,000		المجموع			
	Total chapter	1,276,000,000	880,000	440,000		مجموع الفصل			
Organic chemicals.							منتجات كيميائية عضوية		29
Toluene	Jordan	1,392,000,000	960,000	800,000		الأردن	التالوين ( . . )	Kilo	29023000
	Total	1,392,000,000	960,000	800,000		المجموع			
Acetic acid	Jordan	39,150,000	27,000	27,000		الأردن	حامض الخليك	Kilo	29152100
	Total	39,150,000	27,000	27,000		المجموع			
Total chapter	1,431,150,000	987,000	827,000		مجموع الفصل				
Essential oils and resinoids; perfumery, cosmetic or toilet preparations							زيوت عطرية وراتنجيات عطرية (ريزنيويد)؛ محصرات عطورية أو تطرية (كوزماتيك) أو تجميل (تواليت)		33

الصادرات السلعية حسب المواد وبلد المقصد لسنة 2022 (القيمة بالدينار العراقي & دولار امريكي)

exports according to commodities and country of destination for the year 2022( value ID & \$ )

Table. (9)-com

جدول(9)- يتبع

Commodity	Country	القيمة بالدينار	القيمة بالدولار	الوزن (كغم)	الكمية	بلد المقصد	وصف السلعة	الوحدة القياسية	رمز النظام المنسق
		Value(I.D)	Value(\$)	Weight (K.G)	Quantity			Unit	HS.code
Liquid	Libyan Arab Jamahiriya	13,036,950	8,991	5,400		ليبيا	معطر جو سائل	Kilo	33074110
	Total	13,036,950	8,991	5,400		المجموع			
	Total chapter	13,036,950	8,991	5,400		مجموع الفصل			
Soap, organic surface-active agents, washing preparations, lubricating preparations, artificial waxes, prepared waxes, polishing or scouring preparations, candles and similar articles, modelling pastes, "dental waxes" and dental preparations with a basis							صابون، عوامل سطح عضوية، (غواسل عضوية) محضر . ات غسيل، محضر . ات تشحيم، شموع اصطناعية وشموع محضر . ة، محضر . ات صقل أو تلميع، شموع إضاءة وأصناف مماثلة، معاجس .. لصنع النماذج، "شموع طب الأسنان محضر . ات طب الأسنان أساسها الجص		34
In aqueous solution form	Libyan Arab Jamahiriya	34,399,800	23,724	3,240		ليبيا	صابون سائل	Kilo	34012030
	Total	34,399,800	23,724	3,240		المجموع			

الصادرات السلعية حسب المواد وبلد المقصد لسنة 2022 (القيمة بالدينار العراقي & دولار امريكي)

exports according to commodities and country of destination for the year 2022( value ID & \$ )

Table. (9)-com

جدول(9)- يتبع

Commodity	Country	القيمة بالدينار	القيمة بالدولار	الوزن (كغم)	الكمية	بلد المقصد	وصف السلعة	الوحدة القياسية	رمز النظام المنسق
		Value(I.D)	Value(\$)	Weight (K.G)	Quantity			Unit	HS.code
Fluid organic surfaceactive agents, for retail sale.	Libyan Arab Jamahiriya	33,547,200	23,136	10,020		ليبيا	منظفات سائلة زاهي	Kilo	34022022
	Total	33,547,200	23,136	10,020		المجموع			
Floor freshener and disinfectant	Libyan Arab Jamahiriya	48,820,050	33,669	3,915		ليبيا	معطر و معقم ارضيات	Kilo	34022028
	Total	48,820,050	33,669	3,915		المجموع			
Other detergents and fresheners	Iran	14,500,000,000	10,000,000	10,000,000		ايران	غسولها منظفات ومعطرات	Kilo	34022090
	Total	14,500,000,000	10,000,000	10,000,000		المجموع			
	Total chapter	14,616,767,050	10,080,529	10,017,175		مجموع الفصل			
Miscellaneous chemical products.							منتجات كيمياوية متنوعة		38
ORGANIC COMPOSITE SOLVENTS AND THINNERS, NOT ELSEWHERE SPECIFIED OR INCLUDED, PREPARED PAINT OR OR VARNISH REMOVERS ..	Iran	8,700,000,000	6,000,000	10,000,000		ايران	ثبر	Kilo	38140000
	Total	8,700,000,000	6,000,000	10,000,000		المجموع			

الصادرات السلعية حسب المواد وبلد المقصد لسنة 2022 (القيمة بالدينار العراقي & دولار امريكي)

exports according to commodities and country of destination for the year 2022( value ID & \$ )

Table. (9)-com

جدول(9)- يتبع

Commodity	Country	القيمة بالدينار	القيمة بالدولار	الوزن (كغم)	الكمية	بلد المقصد	وصف السلعة	الوحدة القياسية	رمز النظام المنسق
		Value(I.D)	Value(\$)	Weight (K.G)	Quantity			Unit	HS.code
Industrial fatty acids (stearic) resulting from oil refining	Spain	685,125,000	472,500	2,700,000		اسبانيا	احماض دهنية صناعية (استاريك) ناتج عن تكرير النفط	Kilo	38231000
	Netherlands	217,500,000	150,000	3,000,000		هولندا			
	Total	902,625,000	622,500	5,700,000		المجموع			
	Total chapter	9,602,625,000	6,622,500	15,700,000		مجموع الفصل			
Plastics and articles thereof.							لدائن و مصنوعات		39
Raw materials for the detergent industry	Jordan	643,800,000	444,000	740,000		الأردن	مواد اولية لصناعة المنظفات	Kilo	39062000
	Total	643,800,000	444,000	740,000		المجموع			
Sheets, sheets, rolls and strips of cellular plastic products	Jordan	779,520,000	537,600	384,000		الأردن	الواح وصفائح ولفات واسطة من منتجات خلوية من بلاستيك	Kilo	39210000
	Syria	46,223,100	31,878	16,500		سوريا			
	Total	825,743,100	569,478	400,500		المجموع			
Of polymers of styrene	Syria	94,250,000	65,000	32,000		سوريا	الواح وترايبع جدران من . . و اللدائن	Kilo	39211100
	Total	94,250,000	65,000	32,000		المجموع			
Doors, windows and their frames and thresholds for doors	Jordan	386,635,250	266,645	174,985		الأردن	ابواب وشبابيك واطارات من بلاستيك	Kilo	39252000
	Saudi Arabia	2,559,250	1,765	748,125		السعودية			

الصادرات السلعية حسب المواد وبلد المقصد لسنة 2022 (القيمة بالدينار العراقي & دولار امريكي)

exports according to commodities and country of destination for the year 2022( value ID & \$ )

Table. (9)-com

جدول(9)- يتبع

Commodity	Country	القيمة بالدينار	القيمة بالدولار	الوزن (كغم)	الكمية	بلد المقصد	وصف السلعة	الوحدة القياسية	رمز النظام المنسق
		Value(I.D)	Value(\$)	Weight (K.G)	Quantity			Unit	HS.code
	Kuwait	314,135,250	216,645	149,985		الكويت			
	Total	703,329,750	485,055	1,073,095		المجموع			
Containers for urine and stool specimens	Jordan	67,377,150	46,467	26,310		الأردن	امبولات بلاستيك	Kilo	39269031
	Lebanon	36,453,000	25,140	13,700		لبنان			
	United Arab Emirates	36,992,400	25,512	12,756		الامارات			
	Total	140,822,550	97,119	52,766		المجموع			
Small plastic ampoules for pathological analyzes	Lebanon	72,427,500	49,950	27,400		لبنان	امبولات بلاستيكية صغيرة للتحاليل المرضية	Kilo	39299031
	Total	72,427,500	49,950	27,400		المجموع			
	Total chapter	2,480,372,900	1,710,602	2,325,761		مجموع الفصل			
Rubber and articles thereof.							مطاط ومصنوعاته		40
Rings, discs and washers	United Arab Emirates	15,950,000	11,000	27,500		الامارات	واشيرات لاستيكية من المطاط	Kilo	40069020
	Total	15,950,000	11,000	27,500		المجموع			
	Total chapter	15,950,000	11,000	27,500		مجموع الفصل			
Raw hides and skins (other than furskins) and leather.							صلال جلود خام ( عدا جلود الفراء) وجلود مذبوغة		41

الصادرات السلعية حسب المواد وبلد المقصد لسنة 2022 (القيمة بالدينار العراقي & دولار امريكي)

exports according to commodities and country of destination for the year 2022( value ID & \$ )

Table. (9)-com

جدول(9)- يتبع

Commodity	Country	القيمة بالدينار	القيمة بالدولار	الوزن (كغم)	الكمية	بلد المقصد	وصف السلعة	الوحدة القياسية	رمز النظام المنسق
		Value(I.D)	Value(\$)	Weight (K.G)	Quantity			Unit	HS.code
Whole hides and skins, unsplit, of a weight per skin not exceeding 8 kg when simply dried, 1. kg when drysalted, or 16 kg when fresh, wetsalted or otherwise preserved	Turkey	217,500,000	150,000	400,000		تركيا	جلود الابقار خام	Kilo	41012000
	Total	217,500,000	150,000	400,000		المجموع			
With wool on	India	212,084,250	146,265	54,600		الهند	جلود الاغنام	Kilo	41021000
	Total	212,084,250	146,265	54,600		المجموع			
Full grains, unsplit	United Arab Emirates	56,840,000	39,200	23,800		الامارات	جلود مذبغة	Kilo	41071100
	Total	56,840,000	39,200	23,800		المجموع			
	Total chapter	486,424,250	335,465	478,400		مجموع الفصل			
Manufactures of straw, allies or other Curling; varieties mats and baskets industries							مصنوعات من القش او الحلفاء او غير .. ها من الضفر؛ اصناف صناعي .. الحصر والسلال		46
MATS, MATTING AND SCREENS OF VEGETABLE MATERIALS.	Jordan	144,985,500	99,990	50,000		الأردن	حصران وفرش من البسط من مواد نباتية من قش	Kilo	46012000



الصادرات السلعية حسب المواد وبلد المقصد لسنة 2022 (القيمة بالدينار العراقي & دولار امريكي)

exports according to commodities and country of destination for the year 2022( value ID & \$ )

Table. (9)-com

جدول(9)- يتبع

Commodity	Country	القيمة بالدينار	القيمة بالدولار	الوزن (كغم)	الكمية	بلد المقصد	وصف السلعة	الوحدة القياسية	رمز النظام المنسق
		Value(I.D)	Value(\$)	Weight (K.G)	Quantity			Unit	HS.code
	Total	144,985,500	99,990	50,000		المجموع			
	Total chapter	144,985,500	99,990	50,000		مجموع الفصل			
Pulp of wood or of other fibrous cellulosic material; recovered (waste and scrap) paper or paperboard.							عجائن من خشب أو من مواد ليفية سليولوزية أخرى؛ ورق وورق مقوى (نفايا وفضلات) بغرض اعادة التصنيع		47
Unbleached kraft paper or paperboard or corrugated paper or paperboard	United Arab Emirates	72,500,000	50,000	1,000,000		الامارات	مخلفات ورق وورق مقوى	Kilo	47071000
	Oman	1,450,000,000	1,000,000	5,000,000		سلطنة عمان			
	Iran	25,375,000	17,500	250,000		ايران			
	Turkey	36,250,000	25,000	500,000		تركيا			
	India	1,703,750,000	1,175,000	11,000,000		الهند			
	Total	3,287,875,000	2,267,500	17,750,000		المجموع			
	Total chapter	3,287,875,000	2,267,500	17,750,000		مجموع الفصل			

الصادرات السلعية حسب المواد وبلد المقصد لسنة 2022 (القيمة بالدينار العراقي & دولار امريكي)

exports according to commodities and country of destination for the year 2022( value ID & \$ )

Table. (9)-com

جدول(9)- يتبع

Commodity	Country	القيمة بالدينار	القيمة بالدولار	الوزن (كغم)	الكمية	بلد المقصد	وصف السلعة	الوحدة القياسية	رمز النظام المنسق
		Value(I.D)	Value(\$)	Weight (K.G)	Quantity			Unit	HS.code
Books, newspapers, pictures and other products of the printing and publishing; manuscript hand, handouts and designs							كتب وصحف , صور وغير .. ها من منتجات الطباعة والنشر . مخطوطاتيدوية ، مستنسخات وتصاميم		49
Books, booklets and pamphlets, printed.	Lebanon	16,474,900	11,362	13,000		لبنان	كتب وكتيبات ونسر . ات علمية او فنية او دينية للمطالعة والصحف و المجلات من جميع الانواع	Kilo	49019910
	Saudi Arabia	12,633,850	8,713	1,300		السعودية			
	Oman	693,977,250	478,605	20,000		سلطنة عمان			
	Total	723,086,000	498,680	34,300		المجموع			
	Total chapter	723,086,000	498,680	34,300		مجموع الفصل			
Wool, fine or coarse animal hair; horsehair yarn and woven fabric.							صوف، وبر ناعم أو خشن؛ خيوط ونسج من شعر الخيول		51
Shorn wool	Saudi Arabia	72,500,000	50,000	100,000		السعودية	ف الخروف خام غير .. مندوف (جزة)	Kilo	51011100
	India	145,000,000	100,000	200,000		الهند			

الصادرات السلعية حسب المواد وبلد المقصد لسنة 2022 (القيمة بالدينار العراقي & دولار امريكي)

exports according to commodities and country of destination for the year 2022( value ID & \$ )

Table. (9)-com

جدول(9)- يتبع

Commodity	Country	القيمة بالدينار	القيمة بالدولار	الوزن (كغم)	الكمية	بلد المقصد	وصف السلعة	الوحدة القياسية	رمز النظام المنسق
		Value(I.D)	Value(\$)	Weight (K.G)	Quantity			Unit	HS.code
	Total	217,500,000	150,000	300,000		المجموع			
	Total chapter	217,500,000	150,000	300,000		مجموع الفصل			
Man-made staple fibres. Synthetic or synthetic polyester fibers (filling).							ألياف تركيبية أو اصطناعية .. مستمرة		55
	Jordan	290,000,000	200,000	100,000		الأردن	الياف بولسر .. (حشو) تركيبية او صناعية	Kilo	55030000
	Total	290,000,000	200,000	100,000		المجموع			
	Total chapter	290,000,000	200,000	100,000		مجموع الفصل			
Wadding, felt and nonwovens; special yarns; twine, cordage, ropes and cables and articles thereof.							حشو، لباد ولامنسوجات؛ خيوط خاصة؛ خيوط حزم وحبال وأمراس؛ أصناف صناعة الحبال		56
Weighing not more than 25 g/m2	Jordan	507,500,000	350,000	100,000		الأردن	شة غر .. منسوجة جميع الاشكال	Kilo	56031100
	Total	507,500,000	350,000	100,000		المجموع			
	Total chapter	507,500,000	350,000	100,000		مجموع الفصل			
Carpets and other textile floor coverings of textile materials							سجاد واغطية ارضيات اخر من مواد نسيجية		57
Carpets, rugs and moquette	Jordan	58,297,250	40,205	30,500		الأردن	كمدار وموكيت	Kilo	57023210

الصادرات السلعية حسب المواد وبلد المقصد لسنة 2022 (القيمة بالدينار العراقي & دولار امريكي)

exports according to commodities and country of destination for the year 2022( value ID & \$ )

Table. (9)-com

جدول(9)- يتبع

Commodity	Country	القيمة بالدينار	القيمة بالدولار	الوزن (كغم)	الكمية	بلد المقصد	وصف السلعة	الوحدة القياسية	رمز النظام المنسق
		Value(I.D)	Value(\$)	Weight (K.G)	Quantity			Unit	HS.code
	Saudi Arabia	8,625,604,850	5,948,693	1,831,000		السعودية			
	Kuwait	797,500,000	550,000	150,000		الكويت			
	Total	9,481,402,100	6,538,898	2,011,500		المجموع			
Other	Jordan	24,326,650	16,777	16,000		الأردن	.. ها من سجاد وأغطية أرضيات أخرى من مواد نسجية، منسوجة،	Kilo	57023290
	Total	24,326,650	16,777	16,000		المجموع			
Carpets, rugs and moquette	Jordan	406,000,000	280,000	168,000		الأردن	دواسات (للمداخل)	Kilo	57024210
	Kuwait	145,000,000	100,000	100,000		الكويت			
	Total	551,000,000	380,000	268,000		المجموع			
Small carpets inside the car (pieces)	Kuwait	101,500,000	70,000	20,000		الكويت	تاد صغرى .. داخل السيارة (قطع)	Kilo	57041010
	Total	101,500,000	70,000	20,000		المجموع			
Knitted or crocheted carpets having the appearance of moquette or furskins	Saudi Arabia	79,750,000	55,000	50,000		السعودية	سجاد مصنع يدوي	Kilo	57050030
	Kuwait	2,508,500	1,730	1,250		الكويت			
	Total	82,258,500	56,730	51,250		المجموع			
	Total chapter	10,240,487,250	7,062,405	2,366,750		مجموع الفصل			

الصادرات السلعية حسب المواد وبلد المقصد لسنة 2022 (القيمة بالدينار العراقي & دولار امريكي)

exports according to commodities and country of destination for the year 2022( value ID & \$ )

Table. (9)-com

جدول(9)- يتبع

Commodity	Country	القيمة بالدينار	القيمة بالدولار	الوزن (كغم)	الكمية	بلد المقصد	وصف السلعة	الوحدة القياسية	رمز النظام المنسق
		Value(I.D)	Value(\$)	Weight (K.G)	Quantity			Unit	HS.code
Articles of stone, plaster, cement, asbestos, mica or similar materials; ceramic products; glass and glassware							مصنوعات من حجر او جص او اسمنت او حرير صخري (اسبستوس او اميانت) او ميكا او من مواد مماثله		68
Boards,sheets, panels, tiles and similar articles, ornamented	Syria	73,950,000	51,000	25,500		سوريا	الواح مزخرقة من جص	Kilo	68099010
	Total	73,950,000	51,000	25,500		المجموع			
Building blocks and bricks	Jordan	100,050,000	69,000	3,450,000		الأردن	ثرمستون	Kilo	68101100
	Total	100,050,000	69,000	3,450,000		المجموع			
	Total chapter	174,000,000	120,000	3,475,500		مجموع الفصل			
Iron and steel.							حديد صلب (ظهر) و حديد و صلب (فولاذ)		72
Turnings, shavings, chips, milling waste, sawdust, filings, trimmings and stampings, whether or not in bundles	Indonesia	14,500,000	10,000	1,000,000		اندونيسيا	سكراپ من حديد/دقائق و شظايا...الخ	Kilo	72044100
	Total	14,500,000	10,000	1,000,000		المجموع			

الصادرات السلعية حسب المواد وبلد المقصد لسنة 2022 (القيمة بالدينار العراقي & دولار امريكي)

exports according to commodities and country of destination for the year 2022( value ID & \$ )

Table. (9)-com

جدول(9)- يتبع

Commodity	Country	القيمة بالدينار	القيمة بالدولار	الوزن (كغم)	الكمية	بلد المقصد	وصف السلعة	الوحدة القياسية	رمز النظام المنسق
		Value(I.D)	Value(\$)	Weight (K.G)	Quantity			Unit	HS.code
Granules	Indonesia	58,000,000	40,000	4,000,000		اندونيسيا	حبيبات من حديد الخام	Kilo	72051000
	Total	58,000,000	40,000	4,000,000		المجموع			
	Total chapter	72,500,000	50,000	5,000,000		مجموع الفصل			
Articles of iron or steel.							مصنوعات من حديد صلب (ظهر) او حديد او صلب (فولاذ)		73
Barbecues	United States of America	87,000,000	60,000	100,000	40,000	الولايات المتحدة الامريكية	شوايات غاز	NO.	73211120
	Total	87,000,000	60,000	100,000	40,000	المجموع			
Gas stove	United States of America	377,000,000	260,000	345,000	10,000	الولايات المتحدة الامريكية	تنور غازي	NO.	73218120
	Canada	290,000,000	200,000	60,000	2,000	كندا			
	Total	667,000,000	460,000	405,000	12,000	المجموع			
	Total chapter	754,000,000	520,000	505,000	52,000	مجموع الفصل			
Aluminium and articles thereof.							المنيوم ومصنوعاته		76
Other	United Arab Emirates	329,295,000	227,100	225,000		الامارات	ابواب وشبابيك من المنيوم	Kilo	76109090
	Total	329,295,000	227,100	225,000		المجموع			
	Total chapter	329,295,000	227,100	225,000		مجموع الفصل			

الصادرات السلعية حسب المواد وبلد المقصد لسنة 2022 (القيمة بالدينار العراقي & دولار امريكي)

exports according to commodities and country of destination for the year 2022( value ID & \$ )

Table. (9)-com

جدول(9)- يتبع

Commodity	Country	القيمة بالدينار	القيمة بالدولار	الوزن (كغم)	الكمية	بلد المقصد	وصف السلعة	الوحدة القياسية	رمز النظام المنسق
		Value(I.D)	Value(\$)	Weight (K.G)	Quantity			Unit	HS.code
Furniture; bedding, mattresses, mattress supports, cushions and similar stuffed furnishings; lamps and lighting fittings, not elsewhere specified or included; illuminated signs, illuminated name-plates and the like; prefabricated buildings.							أثاث؛ أثاث للطب والجراحة؛ أصناف للأسرة وما يماثلها؛ أجهزة إنارة مذكورة ولا داخله في . . مكان آخر؛ لوحات إعلانية، مضيئة، إشارات مضيئة، لوحات إرشادية مضيئة وأصناف مماثلة؛ مبان مسبقة الصنع	غير	94
Pillows	United Arab Emirates	203,000,000	140,000	24,000		الامارات	كوشات بانواعها (مخدة)	Kilo	94049020
	Total	203,000,000	140,000	24,000		المجموع			
Sets consisting of stuffed quilt, bed sheet and pillowcase, put up in a single packing	Jordan	50,750,000	35,000	6,000		الأردن	سيت او اطقم لحاف + مخدق + شف + كيس من الاسفنج	Kilo	94049040
	Total	50,750,000	35,000	6,000		المجموع			
	Total chapter	253,750,000	175,000	30,000		مجموع الفصل			

الصادرات السلعية حسب المواد وبلد المقصد لسنة 2022 (القيمة بالدينار العراقي & دولار امريكي)

exports according to commodities and country of destination for the year 2022( value ID & \$ )

Table. (9)-com

جدول(9)- يتبع

Commodity	Country	القيمة بالدينار	القيمة بالدولار	الوزن (كغم)	الكمية	بلد المقصد	وصف السلعة	الوحدة القياسية	رمز النظام المنسق
		Value(I.D)	Value(\$)	Weight (K.G)	Quantity			Unit	HS.code
manufactured articles							مصنوعات متنوعة		96
Hookah and hookah accessories	Jordan	54,375,000	37,500	6,000		الأردن	نركيلة ومسلمات الر . كيلة	Kilo	96149020
	Lebanon	8,221,500	5,670	25,000		لبنان			
	Saudi Arabia	54,375,000	37,500	5,000,000		السعودية			
	United States of America	72,500,000	50,000	10,000		الولايات المتحدة الامريكية			
	Total	189,471,500	130,670	5,041,000		المجموع			
	Total chapter	189,471,500	130,670	5,041,000		مجموع الفصل			
	Grand Total	6,081,934,318,450	4,194,437,461	7,525,368,016	7,140,452,538	المجموع العام			



### 4. Commodity Exports

- The value of commodity exports amounted to (6.1) trillion dinars for the year 2022, equivalent to (4.2) billion dollars, registering a increase of (0.3%) compared to 2021, reaching (6.1) trillion dinars, equivalent to (4.2) billion dollars, with a compound growth rate of (49.7%) for the year 2018 as shown in Table (1).

The month of January witnessed the highest percentage of exports of commodities (25.3%) for the year 2022, reaching (1.5) trillion dinars, equivalent to (1.1) billion dollars, while the month of August was the lowest ratio (0.1%), which amounted to (3.6) billion dinars Equivalent to (2.5) million dollars as in Table (2).

- The first half accounted for the highest percentage of commodity exports (83.1%) for the year 2022, reaching (5.1) trillion dinars, equivalent to (3.5) billion dollars as in Table (2).
- The Arab countries constituted the highest percentage (79.2%) of the total commodity exports for the year 2022 as in Table (3).
- The United Arab Emirates ranked highest (78.2%), followed by India (19.8%) as in Table (5).

### 5 .Important goods of export commodity

Exports Mineral fuels, mineral oils and products of their distillation; bituminous substances; mineral waxes. (96.6%) of total commodity exports for 2022 followed by Edible fruit and nuts; peel of citrus fruit or melons.. (1.4%) Salt; sulphur; earths and stone; plastering materials, lime and cement(0.6%), as in Table (6).

### Results analysis

#### 1. Total exports

The total exports of crude oil, products and other commodities amounted to (180.9) trillion ID for the year 2022 equivalent to about (124.8) billion dollars, increase of (84.8%) for the year 2021, which reached (121.6) trillion dinars equivalent (48.8) billion dollars, With a compound growth rate of (15.8%) over 2018 as shown in Table (1).

#### 2 . Crude oil exports

- The value of crude oil exports amounted (167.6) trillion ID for the year 2022 equal to (115.6) billion dollars , increase of (52.8%) for the year 2021, which amounted to (109.7) trillion dinars, equivalent to (75.7) billion dollars and a compound growth rate of (14.0%) for the year 2018 as shown in Table (1).
- The month of May witnessed the highest percentage of exports of crude oil (9.9%) in 2022, reaching (16.6) trillion ID equivalent to (11.5) billion dollars, while the month of December was the lowest ratio (6.7%), which amounted to (11.2) trillion dinars Equivalent to (7.7) billion dollars as in Table (2).
- The first half accounted for the highest percentage of exports of crude oil (53.1%) for 2022, reaching (89.2) trillion dinars equivalent to (61.5) billion dollars as in Table (2).

#### 3- Total oil products exports

- The value of oil products exports amounted (7.3) trillion ID for the year 2022 equal to (5.0) billion dollars, increase of (25.0%) for the year 2021, where the value of exports of oil products (5.8) trillion ID, equal (4.0) billion dollars, with a compound growth rate of (105.9%) for the year 2018 as shown in Table (1).
- The month of May was the highest percentage of exports of oil products (13.6%) for the year 2022 where it reached (1.0) trillion ID , equivalent to (0.7) billion dollars, while the month of December was the lowest ratio (5.0%), which amounted to (0.4) trillion dinars Equivalent to (0.3) billion dollars as in Table (2).

7. The report excluding the Kurdistan region exports.
8. Relied on the exchange rate (1450) dinars against the US dollar the market price of the Central Bank of Iraq and the prices for crude oil products for the year 2022. Either other commodity data, based exchange rates set forth in the customs licenses.
9. Rounding: rounding to the nearest decimal place and this may lead to total mismatch details with the final sum in the tables,
10. The percentages, annual rate of change and compound growth rate are calculated based on the value in dinars.

### Concepts and definitions

- ✓ Exports- all types of (goods) and services subject to the laws and procedures of the State outside the border of the State economic or region customs permanent or temporary to the other county.
- ✓ Export (FOB) - is the cost of goods for customs borders on the back of the ship, including all transport expenses and fees paid in the exporting country.
- ✓ Commodity classification – coding of good by Harmonized System describe to commercial commodity for 2017. (THE HARMONIZED COMMODITY DESCRIPTION AND CODING SYSTEM (HS-2017))
- ✓ Country of destination- is the country that exported the item.
- ✓ Weight - means the net weight of the commodity ‘weight minus’ from weight of the packaging materials and expressed in kilograms .
- ✓ Special system: means the export flows from the free circulation area, the internal processing areas or the free industrial zones.
- ✓ Annual change Ratio was calculated as following equation:-

$$R = \left[ \left( \frac{X_1}{X_0} \right) - 1 \right] * 100$$

□ The annual percentage

change is calculated as follows:

$X_0$  , Base year data  $X_1$  , Current year data, Contents R, Rate of change

- ✓ compound growth rate of export calculated as in the following equation:

$$R = \left( \left( \frac{X_1}{X_0} \right)^{\frac{1}{(t_1 - t_0)}} - 1 \right) * 100$$

$t_0$  Base year data  $t_1$  , Comparative year  $X_0$  Base year data  $X_1$  Comparative year data , R growth rate

### Introduction

External trade plays an important role in accelerating the process of economic and social development in developing countries as it contributes to identify the main features of the economic structure and find the balance and interdependence among all sectors thus their willingness this counties to doing a bilateral or multilateral agreements (such as the common markets councils Cooperation and the Trade Organization free. etc.) under certain conditions for the purpose of access the best economic development of the countries involved these economic blocs, Through exports are exports the market, which can be for the economy to increase production and subsequent exploitation of the benefits of production In addition to its contribution to the increase of national income and this reflect the evolving capacity of the country domestic production and diversity hence the importance of providing export statistics in order to follow up and monitor the evolution of the changes of this important phenomenon.

### Methodology

#### 1. Data source:

- ✓ Commodity exports-main source of General Commission for Customs and customs monthly statements / Directorate of Central Region, sent to the Central Statistical Organization.
  - ✓ Exports of crude oil and products-sourced from the Iraqi central Bank General Directorate of Statistics and Research and SOMO Company.
2. After receiving the monthly statistics customs is checked and coded by the Directorate of trade Statistics in CSO, transfer their contents on special forms to facilitate the registration on the computer and then check the data Entry and of statistical reports monthly, quarterly and annual.
  3. C.S. O. Follows the (special system).
  4. Exports are valued on basis of (FOB) by country of destination.
  5. Commodities gated by private system to describe the commercial Commodities System (HS-2017).
  6. Report includes data on finished good and semi-finished products and raw materials from domestic production

## Contents

1	Introduction.....	
1	Methodology .....	
2	Concepts and deffinition.....	
3-4	Results analysis.....	
5	Total exports for period 2018-2022.....	1
8	Total exports by monthsfor period 2022.....	2
10	Value exports by Zone & country of destination for the years 2022.....	3
11	Value exportsby way and border corssings for year 2022 .....	4
13	Value export commodity for major trade Iraqi partners for the year 2022.....	5
15	The most export goods for commodity imports according to the seasons for the year 2022	6
16	Distribution of exports according to economic categories for the year..... 2022	7
18	exports according to country and commodities of destination for the year . 2022	8
40	exports according to commodities and country of destination for the year . 2022	9

## Graphic index

6	The value of crude oil exports for the years 2018-2022	1
6	The value of oil product exports for the years 2018-2022	2
7	The value of commodity exports for the years 2018-2022	3
7	The value of crude oil, petroleum products, and commodity exports for the year 2022	4
9	Percentage of merchandise exports by months for the year 2022	5
9	The percentage of merchandise exports, according to the seasons, for the year 2022	6
12	Percentage of merchandise exports by route for the year 2022	7
14	Percentage of merchandise exports to the most important trading partners for Iraq for the year 2022	8



# export report For the year 2022

Trade statistics Department

July- 2023