

# إحصاء القطاع العام التجاري لسنة 2021



احصاءات التجارة  
تشرين الثاني 2022

## فريق اعداد التقرير

- ندى احمد امين – مديرة احصاءات التجارة
- ابتهاج حسين راضي – مديرية احصاءات التجارة
- ايناس عبد الواحد قاسم - مديرية احصاءات التجارة
- محمد خضر ياسين – مديرية الحسابات القومية



تسلسل الصفحة	المحتويات	ت
1	المقدمة	
1	منهجية العمل	
1	مصدر البيانات والشمول	
1	المفاهيم والمصطلحات المستخدمة	
2	تحليل المؤشرات	

### الجدول التفصيلية

3	مؤشرات اجماليه لتطور نشاط منشآت القطاع العام التجاري للسنوات 2011- 2021	1
4	عدد منشآت القطاع العام التجاري ورأس المال المدفوع والاحتياطي والربح او الخسارة حسب عادية المنشآت لسنة 2021	2
4	عدد الوكلاء والفروع التابعة لمنشآت القطاع العام التجاري حسب عادية المنشآت لسنة 2021	3
5	توزيع العاملين في نهاية السنة حسب الجنسية والصنف لسنة 2021	4
5	توزيع العاملين في نهاية السنة حسب الجنس والصنف لسنة 2021	5
7	عدد العاملين واجورهم حسب الجنسية وعادية المنشآت لسنة 2021	6
9	قيمة الرواتب والاجور و المزايا المدفوعة للعاملين حسب عادية المنشآت لسنة 2021	7
10	قيمة المشتريات والمبيعات حسب عادية المنشآت لسنة 2021	8
12	اجمالي قيمة المستلزمات والمصروفات حسب عادية المنشآت لسنة 2021	9
12	قيمة المستلزمات السلعية حسب نوع وعادية المنشآت لسنة 2021	10
14	قيمة المستلزمات الخدمية حسب نوع وعادية المنشآت لسنة 2021	11
15	قيمة المصروفات التحويلية حسب نوع وعادية المنشآت لسنة 2021	12
15	قيمة المصروفات الاخرى حسب نوع وعادية المنشآت لسنة 2021	13
16	قيمة المقاولات والخدمات حسب نوع وعادية المنشآت لسنة 2021	14
16	اجمالي قيمة الايرادات حسب عادية المنشآت لسنة 2021	15

18	قيمة الإيرادات الرئيسية حسب عائدة المنشآت لسنة 2021	16
18	قيمة الإيرادات الثانوية والتحويلية حسب عائدة المنشآت لسنة 2021	17
19	قيمة الإيرادات الأخرى حسب عائدة المنشآت لسنة 2021	18
19	الفوائد وإيجارات الأراضي حسب عائدة المنشآت لسنة 2021	19
19	الإعانات حسب عائدة المنشآت لسنة 2021	20
20	عدد السيارات التي تمتلكها المنشآت لسنة 2021	21
20	قيمة المخزون السلعي للبضائع لغرض البيع حسب عائدة المنشآت لسنة 2021	22
21	قيمة المخزون السلعي للبضائع حسب عائدة المنشآت لسنة 2021	23
22	القيمة الدفترية للموجودات الثابتة كما هي في 2021/12/31 حسب عائدة المنشآت لسنة 2021	24
23	قيمة الموجودات الثابتة لمنشآت القطاع العام التجاري لسنة 2021	25

2021

تسلسل  
الصفحة

### محتويات الأشكال البيانية

ت

6	عدد العاملين لمنشآت القطاع العام التجاري حسب الصنف والجنس لسنة 2021	1
8	قيمة أجور العاملين حسب نوع المنشأة لسنة 2021	2
11	قيمة المشتريات والمبيعات حسب عائدة المنشآت لسنة 2021	3
13	إجمالي قيمة المستلزمات والمصروفات للمنشآت حسب نوع المصروف لسنة 2021	4
17	إجمالي قيمة الإيرادات حسب عائدة المنشآت لسنة 2021	5
17	إجمالي قيمة الإيرادات حسب نوع الإيراد لسنة 2021	6

## 1- المقدمة

تعتبر بيانات إحصاءات التوزيع والتي تتمثل بالتجارة الداخلية للقطاع العام أو المختلط أو الخاص إحدى المؤشرات الضرورية لإحتساب الناتج المحلي الإجمالي لنشاط التجارة وبالتالي فهي ضرورية لإحتساب الدخل القومي . ويعزى أهمية هذا الشكل من التجارة إلى إن الدولة تستطيع من خلاله وتبعاً للخطط التي تصوغها أجهزتها التخطيطية انطلاقاً من إستراتيجية معينة أن تحقق أهدافها في السوق، ويتجلى ذلك من خلال عرض المواد والسلع والخدمات بأسعار محددة في جميع أنحاء البلد ولجميع المواطنين.

## 2- منهجية العمل

- ❖ يتم جمع البيانات بموجب استمارة خاصة معدة من قبل مديرية إحصاءات التجارة في الجهاز المركزي للإحصاء
- ❖ توزع الإستمارة على المنشآت التجارية في القطاع العام حصراً.
- ❖ يتم الاعتماد على الميزانية الختامية للمنشآت التجارية في القطاع العام.
- ❖ تجمع البيانات بشكل سنوي.
- ❖ يتم ادخال البيانات واعداد التقرير على برنامج الأكل .

## 3- مصدر البيانات والشمول: -

- ❖ الشركات التجارية التي يكون النشاط التجاري الرئيسي أو الغالب على إيراداتها السنوية المتحققة
- ❖ يشمل التقرير المنشآت الآتية:
  - 1- وزارة النفط (الشركة العامة لتوزيع المنتجات النفطية).
  - 2- وزارة الزراعة (الشركة العامة للتجهيزات الزراعية)
  - 3- وزارة الصحة / البيئة (الشركة العامة لتسويق الأدوية والمستلزمات الطبية).
  - 4- وزارة التجارة وتشمل الشركات الآتية:
    - الشركة العامة لتجارة المواد الغذائية.
    - الشركة العامة لتجارة الحبوب.
    - الشركة العامة للأسواق المركزية.
    - الشركة العامة لتجارة المواد الإنشائية.
    - الشركة العامة لتجارة السيارات ( فروعها في الاقليم ).

## 4- المفاهيم والمصطلحات المستخدمة

### ❖ التجارة الداخلية: -

هي عملية تبادل للسلع والخدمات من خلال عقد الصفقات التجارية بين تجار الجملة والمفرد والمستهلكين ضمن حدود البلد ومن هنا فهي أكثر القطاعات الاقتصادية تماساً بالمواطنين ومعيشتهم اليومية والتجارة الداخلية الحكومية (القطاع العام) هي شكل من أشكال التجارة الداخلية سواء كانت تجارة جملة او تجارة تجزئة. وتكون أكثر وضوحاً في البلدان النامية متمثلة بمؤسسات أو شركات القطاع العام التجاري التي تمتلكها الحكومة المركزية للدولة أو للسلطات المحلية كما هو الحال في العراق

- ❖ راس المال المدفوع: -  
قيمة رأس المال المدفوع للمشروع أو الذي تم الاكتتاب به أي مقدار الأموال الذي يساهم بها المالكون الذي تمتلكه المنشأة لمزاولة نشاطها سواء كان مدفوع نقداً أو عيناً. وقد يكون مساوياً لرأس المال المسجل أو أقل منه ويقيم على أساس القيمة الاسمية للأسهم أو الانصبه بصرف النظر عن القيمة السوقية التي قد تكون أكبر من ذلك
- ❖ احتياطي رأس المال: -  
يمثل الفوائض المالية التي تعزز المركز المالي للمنشأة ويتكون من احتياطي تمويل المشاريع الاستثمارية، التجديدات والتوسعات، الاحتياطي العام، إحتياطي ارتفاع أسعار الأصول وأي احتياجات أخرى.
- ❖ إجمالي الربح: -  
يمثل حصيللة النشاط التجاري للمنشأة (عجز أو فائض الإنتاج والمتأجرة ) والذي يمكن أن يحتسب كما يلي :-  
صافي قيمة المبيعات مضافا إليها العمولات المستلمة والإيرادات الأخرى مطروحاً منها كلفة البضاعة المباعة. مع الأخذ في الاعتبار قيمة تنزيل مصاريف البيع والمصاريف العامة.
- ❖ صافي الربح:-  
عبارة عن (العجز أو الفائض القابل للتوزيع) إي إجمالي الربح مطروحاً منه نفقات الإيجارات والفوائد والضرائب والرواتب والأجور والإندثار .....الخ
- ❖ الخسارة التراكمية: -  
عبارة عن حصيللة النشاط التجاري للمنشأة المتمثل في نقص الإيرادات عن المصروفات المتراكم من السنوات السابقة

## 5- تحليل المؤشرات

- ❖ بلغ عدد المنشآت المشمولة ( 8 ) منشأة لسنة 2021 تابعة لكل من وزارة النفط ، وزارة الزراعة ، ووزارة الصحة ووزارة التجارة كما في جدول (1).
- ❖ بلغ عدد العاملين (41,675) عاملاً لسنة 2021 حيث بلغ عدد الذكور (33,381) وعدد الاناث (8,294) وبنسبة انخفاض مقدارها (1.8 %) مقارنة بسنة 2020 حيث بلغ (42,428) عاملاً كما في جدول (5).
- ❖ بلغ مجموع الأجور والرواتب والمزايا المدفوعة للعاملين (725.0) مليار دينار لسنة 2021 وبنسبة انخفاض مقدارها (8.3%) مقارنة بسنة 2020 حيث بلغ (791) مليار دينار كما في جدول (1) .
- ❖ بلغت قيمة المشتريات (11,590) مليار دينار لسنة 2021 وبنسبة زيادة مقدارها(100.5%) مقارنة بسنة 2020 حيث بلغت (5,780) مليار دينار كما في جدول (1).
- ❖ بلغت قيمة المبيعات (11,121) مليار دينار لسنة 2021 وبنسبة زيادة مقدارها (25.1%) مقارنة بسنة 2020 حيث بلغت(8,891) مليار دينار كما في جدول (1) .
- ❖ بلغت قيمة المصروفات (1,250) مليار دينار لسنة 2021 وبنسبة زيادة مقدارها (29.7%) مقارنة بسنة 2020 حيث بلغت (964) مليار دينار كما في جدول (1).
- ❖ بلغت قيمة الإيرادات (14,050) مليار دينار لسنة 2021 وبنسبة زيادة مقدارها (21.7%) مقارنة بسنة 2020 حيث بلغت (11,545) مليار دينار كما في جدول (1).

مؤشرات اجمالية لتطور نشاط منشآت القطاع العام التجاري للسنوات ( 2021-2011 )

القيمة: مليار دينار

جدول (1)

السنة	عدد المنشآت	عدد العاملين	نسبة التغيير %	أجور ومزايا العاملين	نسبة التغيير %	قيمة المشتريات	نسبة التغيير %	قيمة المبيعات	نسبة التغيير %	قيمة المصروفات	نسبة التغيير %	قيمة الإيرادات	نسبة التغيير %
2011	7	46,873	-	522.0	-	10,968	-	9,663	-	764	-	15873	-
2012	8	52,433	11.9	676.0	29.5	9,245	-15.7	9,953	3.0	474	-38.0	15878	0.0
2013	8	52,935	1.0	791.0	17.0	10,918	18.1	10,467	5.2	962	103.0	17537	10.4
2014	8	50,435	-4.7	788.0	-0.4	12,365	13.3	12,272	17.2	912	-5.2	16928	-3.5
2015	8	48,621	-3.6	770.0	-2.3	8,856	-28.4	6,053	-50.7	1005	10.2	11204	-33.8
2016	8	46,876	-3.6	708.0	-8.1	7,565	-14.6	7,828	29.3	751	-25.3	11883	6.1
2017	8	45,730	-2.4	720.0	1.7	8,579	13.4	8,571	9.5	1073	42.9	12283	3.4
2018	8	45,695	-0.1	611.0	-15.1	11,304	31.8	11,704	36.6	996	-7.2	16581	35.0
2019	8	44295.0	-3.1	756.0	23.7	9635.0	-14.8	12943.0	10.6	1894.0	90.2	19656.0	18.5
2020	8	42,428	-4.2	791.0	4.6	5,780	-40.0	8,891	-31.3	964	-49.1	11,545	-41.3
2021	8	41,675	-1.8	725.0	-8.3	11,590	100.5	11,121	25.1	1,250	29.7	14,050	21.7

عدد منشآت القطاع العام التجاري ورأس المال المدفوع والاحتياطي والربح او الخسارة حسب عائلية المنشآت لسنة 2021

القيمة: الف دينار

جدول (2)

الوزارة	العدد	رأس المال المدفوع	احتياطي رأس المال	اجمالي الربح	صافي الربح او الخسارة
النفط	1	3,064,264	5,064,472,975	394,429,078	479,709,473
الزراعة	1	2,000,000	34,447,867	69,356,279	69,356,279
الصحة /البيئة	1	500,000	19,022,690	41,104,312	39,070,666
التجارة	5	5,535,000	78,987,581	12,885,038	13,180,570
الاجمالي	8	11,099,264	5,196,931,113	517,774,707	601,316,988

عدد الوكلاء والفروع التابعة لمنشآت القطاع العام التجاري حسب عائلية المنشآت لسنة 2021

جدول (3)

الوزارة	عدد الوكلاء			الفروع	
	المفرد	الجملة	المجموع	عددتها	مجموع العاملين
النفط	1534	0	1,534	0	0
الزراعة	234	1,534	1,768	0	0
الصحة /البيئة	0	0	0	0	0
التجارة	31148	0	31,148	47	13,863
الاجمالي	32,916	1,534	34,450	47	13,863

توزيع العاملين في نهاية السنة حسب الجنسية والصنف لسنة 2021

جدول (4)

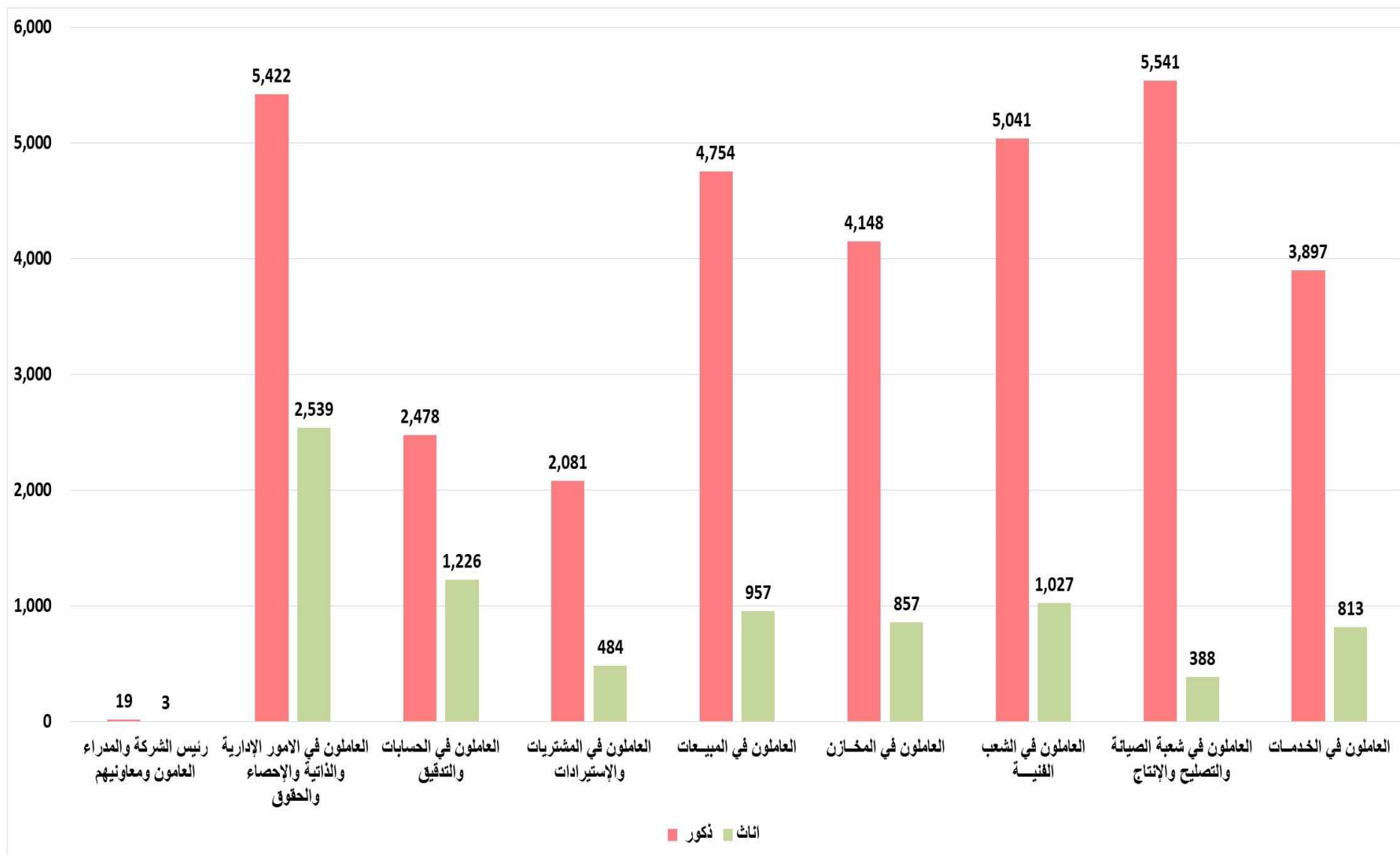
اصناف العاملين	العراقيون	العرب	المجموع
رئيس الشركة والمدراء العامون ومعاونيهم	22	0	22
العاملون في الامور الإدارية والذاتية والإحصاء والحقوق	7,957	4	7,961
العاملون في الحسابات والتدقيق	3,704	0	3,704
العاملون في المشتريات والإستيرادات	2,565	0	2,565
العاملون في المبيعات	5,498	2	5,500
العاملون في المخازن	3,862	1	3,863
العاملون في الشعب الفنية	6,585	3	6,588
العاملون في شعبة الصيانة والتصليح والإنتاج	4,629	3	4,632
العاملون في الخدمات	6,840	0	6,840
الإجمالي	41,662	13	41,675

توزيع العاملين في نهاية السنة حسب الجنس والصنف لسنة 2021

جدول (5)

اصناف العاملين	ذكور	اناث	المجموع
رئيس الشركة والمدراء العامون ومعاونيهم	19	3	22
العاملون في الامور الإدارية والذاتية والإحصاء والحقوق	5,422	2,539	7,961
العاملون في الحسابات والتدقيق	2,478	1,226	3,704
العاملون في المشتريات والإستيرادات	2,081	484	2,565
العاملون في المبيعات	4,754	957	5,711
العاملون في المخازن	4,148	857	5,005
العاملون في الشعب الفنية	5,041	1,027	6,068
العاملون في شعبة الصيانة والتصليح والإنتاج	5,541	388	5,929
العاملون في الخدمات	3,897	813	4,710
الإجمالي	33,381	8,294	41,675

شكل (1) عدد العاملين لمنشآت القطاع العام التجاري حسب الصنف والجنس لسنة 2021



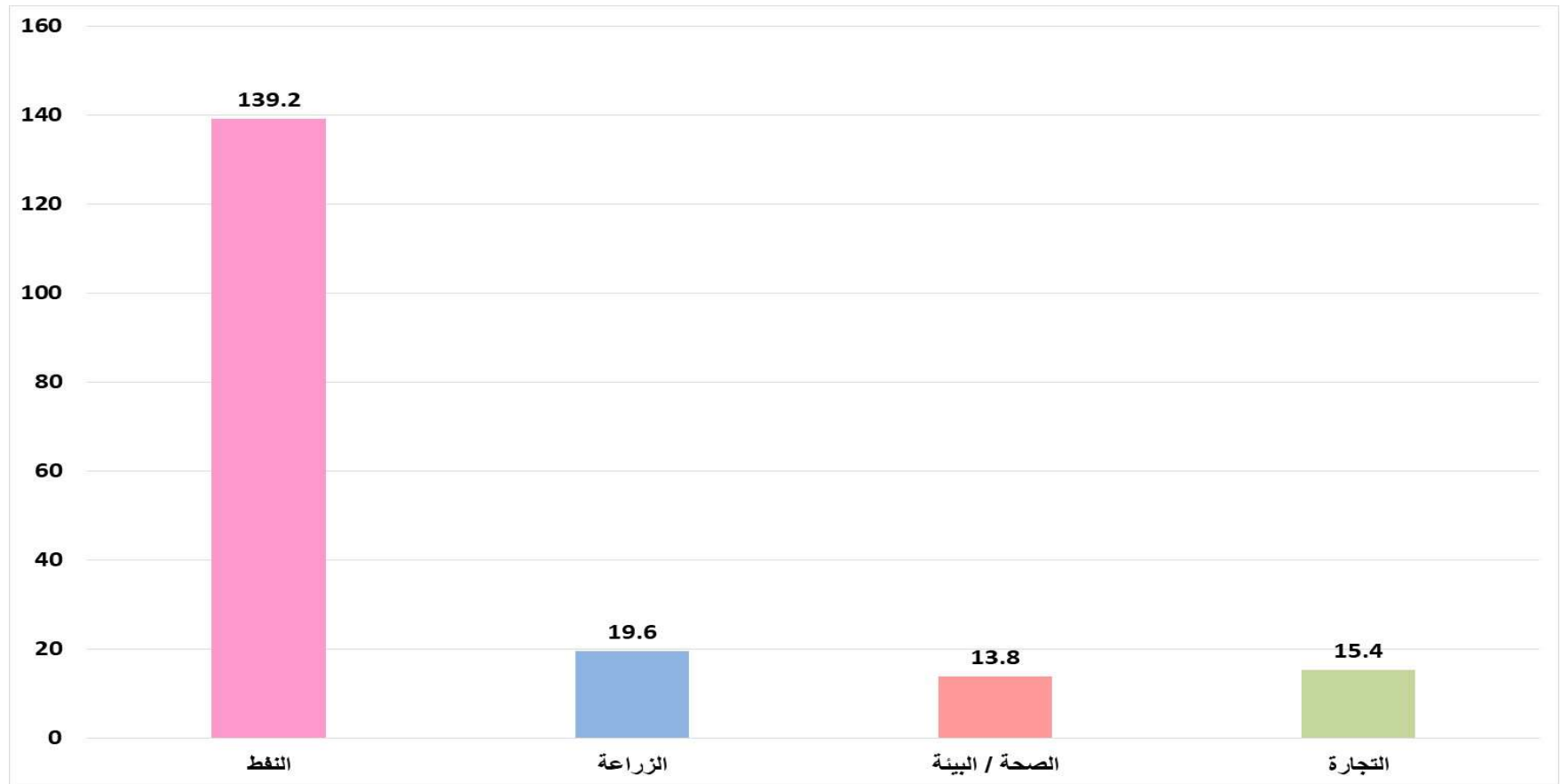
عدد العاملين وأجورهم حسب الجنسية وعائدية المنشآت لسنة 2021

القيمة : الف دينار

جدول (6)

المجموع	العرب	العراقيون	الوزارة
21,219	0	21,219	النفط
139,238,683	0	139,238,683	الاجور
4,346	0	4,346	الزراعة
19,573,067	0	19,573,067	الاجور
2,288	1	2,287	الصحة / البيئة
13,835,413	5,364	13,830,049	الاجور
13,822	12	13,810	التجارة
15,353,101	34,216	15,318,885	الاجور
41,675	13	41,662	الاجمالي
188,000,264	39,580	187,960,684	الاجور

شكل (2) قيمة أجور العاملين حسب نوع المنشأة لسنة 2021 (القيمة مليار دينار)



قيمة الرواتب والاجور والمزايا المدفوعة للعاملين حسب عائلية المنشآت لسنة 2021

القيمة: الف دينار

جدول (7)

المجموع	التجارة	الصحة / البيئة	الزراعة	النفط	الوزارة
188,000,264	15,353,101	13,835,413	19,573,067	139,238,683	مجموع الرواتب والاجور
31,417,086	11,038,031	1,415,555	1,942,356	17,021,144	مخصصات عائلية
78,565,169	28,659,402	4,675,083	4,557,013	40,673,671	مخصصات الشهادة
2,320,885	575,478	159,297	181,583	1,404,527	مخصصات المنصب
17,214,296	1,296,733	312,450	26,619	15,578,494	اجور اعمال اضافية
260,338,459	769,093	39,392,628	205,550	219,971,188	مكافآت تشجيعية
28,738,133	6,484,077	5,892,776	1,018,871	15,342,409	مخصصات مهنية وفنية
1,185,304	937,662	217,987	29,655	0	مخصصات تعويضية (سكن ، نقل ، طعام )
0	0	0	0	0	مخصصات غلاء معيشة
0	0	0	0	0	مخصصات مقطوعة
81,798,035	15,518,939	489,127	3,178,638	62,611,331	مخصصات اخرى
34,547,944	11,736,530	1,978,360	1,983,854	18,849,200	المساهمة في الضمان الإجتماعي للموظفين
0	0	0	0	0	المساهمة في الضمان الإجتماعي للعمال
0	0	0	0	0	المساهمة في الضمان الإجتماعي لغير العراقيين
1,247,254	1,247,254	0	0	0	اخرى
725,372,829	93,616,300	68,368,676	32,697,206	530,690,647	الاجمالي

قيمة المشتريات والمبيعات حسب عائدية المنشآت لسنة 2021

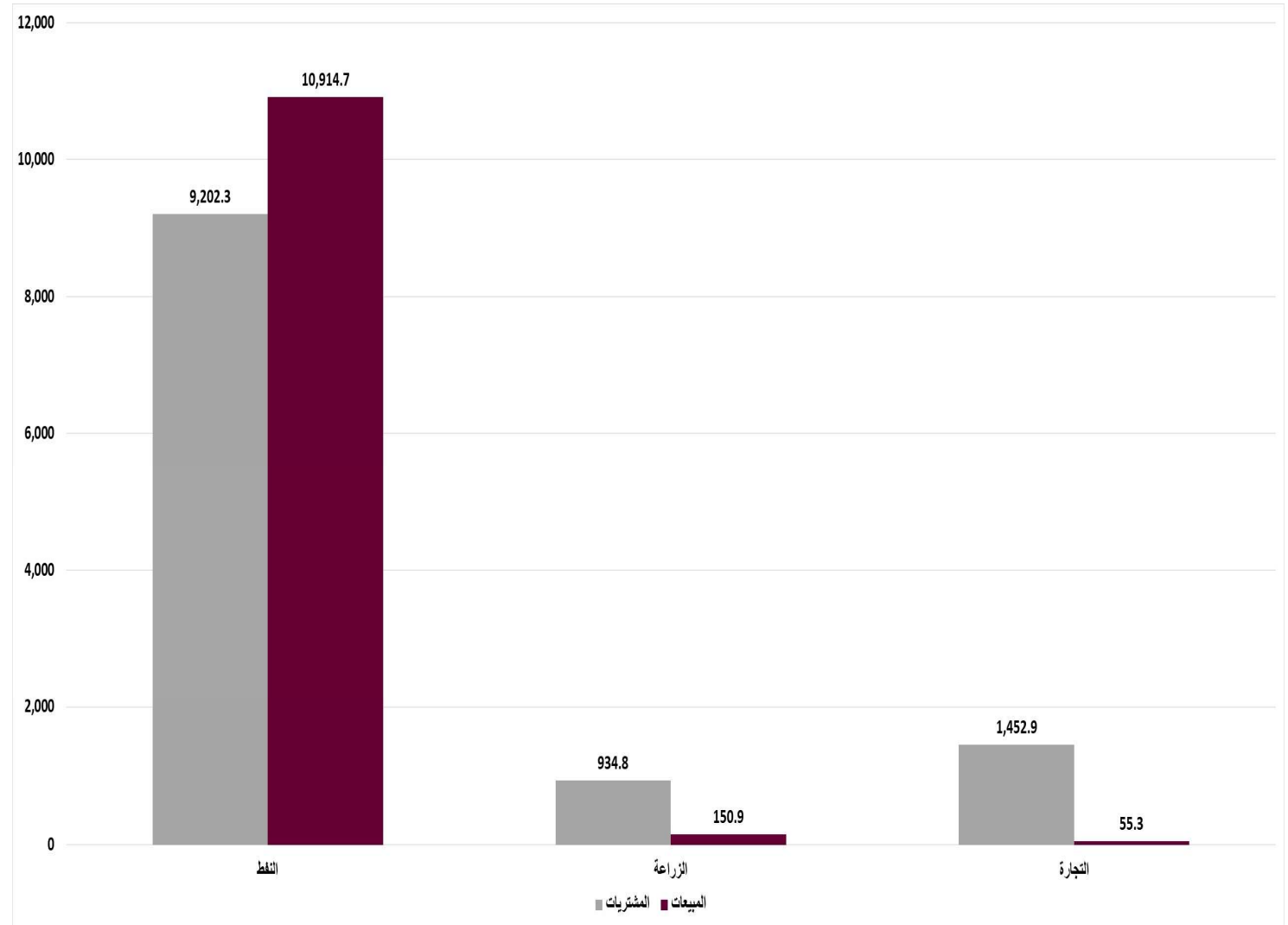
القيمة : الف دينار

جدول (8)

المبيعات	المشتريات	نوع السلعة	الوزارة
4,150,273,510	4,800,684,374	بنزين بانواعه	النفط
613,680,056	792,666,945	نفط أبيض	
5,400,430,600	3,077,622,733	زيت الغاز	
480,621,599	272,824,545	غاز (سانل وفل)	
900,756	466,260	شحوم	
23,395,649	14,810,729	أسفلت	
0	0	نفقا	
245,358,475	243,270,740	مواد نفطية أخرى	
<b>10,914,660,645</b>	<b>9,202,346,326</b>		<b>المجموع</b>
8,768,503	0	مكائن وتجهيزات زراعية	الزراعة
19,532	0	أدوات احتياطية للمكائن الزراعية	
0	0	مبيدات	
142,141,111	934,784,299	اسمدة	
0	0	بذور	
0	0	أدوية بيطرية	
0	0	نايلون	
0	0	ذرة صفراء	
0	0	مواد علفية (فول الصويا)	
<b>150,929,146</b>	<b>934,784,299</b>		<b>المجموع</b>
0	0		الصحة / البيئة **
0	0		
0	0		
0	0		
<b>0</b>	<b>0</b>		<b>المجموع</b>
50,680,231	1,450,919,146	مواد غذائية	التجارة
1,755,398	0	حبوب	
0	0	ادوات وسيارات	
1,124,131	1,213,300	زيت الغاز	
0	0	شحوم وزيوت	
175	0	درجات	
0	0	ادوات احتياطية ومكائن	
86,976	86,976	قرطاسية	
18,519	19,006	وقود وزيوت	
0	27,500	مواد نفطية أخرى	
1,581,066	511,125	مواد انشائية	
102,606	74,314	أخرى	
<b>55,349,102</b>	<b>1,452,851,367</b>		<b>المجموع</b>
<b>11,120,938,893</b>	<b>11,589,981,992</b>		<b>الإجمالي</b>

\*\* لا توجد مشتريات ومبيعات لدى وزارة الصحة إنما أيرادها من نشاط الصناعات التحويلية ومن بيع المخلفات

شكل (3) قيمة المشتريات والمبيعات حسب عائدية المنشآت لسنة 2021 (القيمة مليار دينار)



اجمالي قيمة المستلزمات والمصروفات حسب عائدية المنشآت لسنة 2021

القيمة : الف دينار

جدول (9)

نوع المصروف	النفط	الزراعة	الصحة / البيئة	التجارة	المجموع
المستلزمات السلعية	70,433,102	692,066	1,352,297	11,558,936	84,036,401
المستلزمات الخدمية	336,558,955	2,840,475	5,237,138	46,426,475	391,063,043
المصروفات التحويلية	87,794,440	49,940	225,965	95,664	88,166,009
المصروفات الأخرى	325,542,736	11,545	2,779,293	5,301,319	333,634,893
المقاولات والخدمات	352,619,221	0	0	0	352,619,221
الاجمالي	1,172,948,454	3,594,026	9,594,693	63,382,394	1,249,519,567

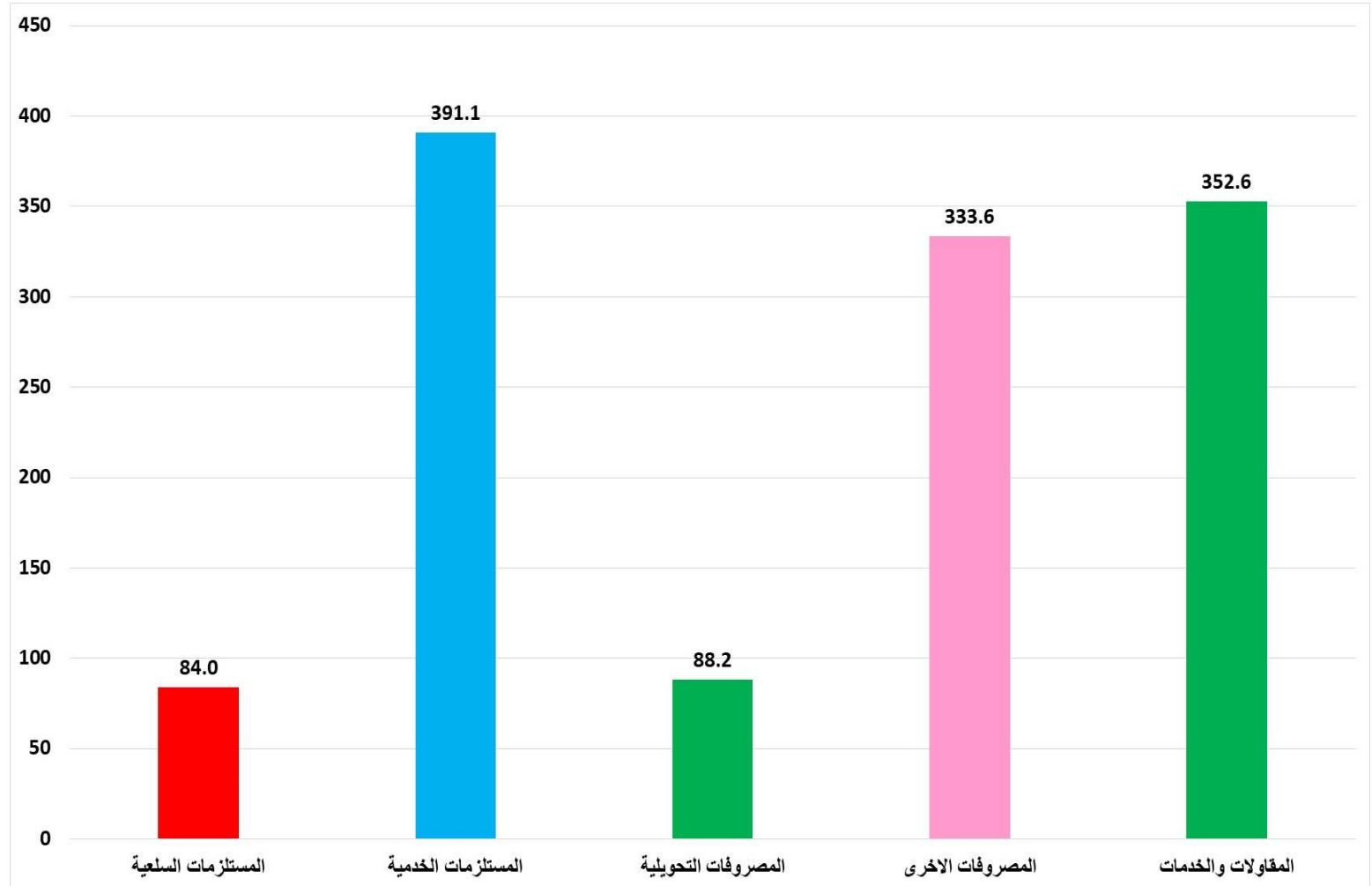
قيمة المستلزمات السلعية حسب نوع عائدية المنشآت لسنة 2021

القيمة : الف دينار

جدول (10)

نوع المصروف	النفط	الزراعة	الصحة / البيئة	التجارة	المجموع
الخامات والمواد الأولية	0	0	8,670	0	8,670
مواد نفطية	37,306,046	312,280	579,109	9,971,562	48,168,997
غاز	187,940	152	0	317	188,409
زيوت وشحوم	853,673	35,263	34,887	237,363	1,161,186
فحم	0	0	0	0	0
ادوات احتياطية	22,253,095	182,330	0	353,566	22,788,991
مواد تعبئة وتغليف	262,281	0	0	0	262,281
لوازم ومهمات	4,055,788	48,832	78,702	174,148	4,357,470
القرطاسية	2,269,589	62,135	74,010	187,792	2,593,526
الكتب التعليمية	15,592	0	358	60	16,010
مخلفات والمستهلكات	0	0	0	0	0
كساوي للعاملين	213,049	2,752	5,315	2,818	223,934
مواد غذائية	55,743	0	0	590	56,333
مواد طبية	84,543	6,748	0	3,090	94,381
المياه	580,615	8,549	17,174	173,864	780,202
الكهرباء	2,295,148	33,025	554,072	453,766	3,336,011
اخرى	0	0	0	0	0
الاجمالي	70,433,102	692,066	1,352,297	11,558,936	84,036,401

شكل (4) اجمالي قيمة المستلزمات والمصروفات للمنشآت حسب نوع المصروف لسنة 2021



قيمة المستلزمات الخدمية حسب نوع عائدية المنشآت لسنة 2021

القيمة : الف دينار

جدول (11)

المجموع	التجارة	الصحة / البيئة	الزراعة	النفط	نوع المصروف
24,442,895	13,145,443	657,402	430,217	10,209,833	خدمات صيانة
19,390	18,280	1,110	0	0	خدمات وابحث وأستشارات
2,794,249	393,262	334,763	155,359	1,910,865	دعاية وطبع وضيافة واحتفالات ....الخ
7,069,967	431,450	6,134	472,151	6,160,232	نقل العاملين
291,513,873	22,409,086	2,620,653	0	266,484,134	نقل السلع والبضائع
16,557,798	4,721,226	755,080	371,451	10,710,041	سفر وأيفاد
1,353,892	481,625	123,687	30,111	718,469	اتصالات عامة
1,232,513	217,434	52,809	204,409	757,861	أستئجار موجودات ثابتة (عدا الاراضي)
5,529	4,635	839	0	55	أشتراكات وانتماءات
20,716,128	91,758	193,115	0	20,431,255	أقساط تأمين
1,025,221	187,135	118,625	110,275	609,186	مكافآت لغير العاملين
0	0	0	0	0	ضرائب ورسوم مدفوعة لجهات اجنبية
98,465	53,974	880	12,801	30,810	خدمات قانونية
18,903,283	3,199,180	36,369	619,292	15,048,442	خدمات مصرفية
74,061	678	5,016	90	68,277	تدريب وتأهيل
5,255,779	1,071,309	330,656	434,319	3,419,495	مصروفات خدمية اخرى
391,063,043	46,426,475	5,237,138	2,840,475	336,558,955	الاجمالي

قيمة المصروفات التحويلية حسب نوع وعائدية المنشآت لسنة 2021

القيمة : الف دينار

جدول (12)

المجموع	التجارة	الصحة / البيئة	الزراعة	النفط	نوع المصروف
0	0	0	0	0	نفقات التقاعد والضمان الاجتماعي
7,067,591	0	0	0	7,067,591	مساهمة نفقات الوحدات المركزية
2,622,278	0	213,091	49,940	2,359,247	تبرعات للغير
0	0	0	0	0	تعويضات و غرامات
20,013,091	13,091	0	0	20,000,000	ديون مشطوبة
0	0	0	0	0	نفقات خدمات خاصة
0	0	0	0	0	أطفاء سلف زواج
0	0	0	0	0	حصة المنشأة من تمويل المؤسسة العمالية
58,342,602	0	0	0	58,342,602	رسوم انتاج
19,476	6,602	12,874	0	0	ضرائب ورسم اخرى
100,271	75,271	0	0	25,000	اعانات داخلية
700	700	0	0	0	اعانات خارجية
88,166,009	95,664	225,965	49,940	87,794,440	الاجمالي

قيمة المصروفات الاخرى حسب نوع وعائدية المنشآت لسنة 2021

القيمة : الف دينار

جدول (13)

المجموع	التجارة	الصحة / البيئة	الزراعة	النفط	نوع المصروف
332,810,543	5,199,172	2,779,293	11,545	324,820,533	مصروفات سنوات سابقة
722,777	574	0	0	722,203	مصروفات عرضية
101,573	101,573	0	0	0	خسائر رأسمالية
333,634,893	5,301,319	2,779,293	11,545	325,542,736	الاجمالي

## قيمة المقاولات والخدمات حسب نوع وعائدية المنشآت لسنة 2021

القيمة : الف دينار

جدول (14)

نوع المصروف	النفط	الزراعة	الصحة / البيئة	التجارة	المجموع
المقاولات والخدمات	0	0	0	0	0
مقاولات قانونية	0	0	0	0	0
خدمات التشغيل	352,619,221	0	0	0	352,619,221
<b>الاجمالي</b>	<b>352,619,221</b>	<b>0</b>	<b>0</b>	<b>0</b>	<b>352,619,221</b>

## اجمالي قيمة الايرادات حسب عائدية المنشآت لسنة 2021

القيمة : الف دينار

جدول (15)

نوع الايراد	النفط	الزراعة	الصحة / البيئة	التجارة	المجموع
الايرادات الرئيسية	10,949,038,998	180,733,533	118,491,892	792,824,404	12,041,088,827
الايرادات الثانوية	69,138,075	25,366	406,696	0	69,570,137
الايرادات التحويلية	87,183,148	521,164	48	1,477,270,339	1,564,974,699
الايرادات الاخرى	353,091,822	179,755	958,690	20,119,422	374,349,689
<b>الاجمالي</b>	<b>11,458,452,043</b>	<b>181,459,818</b>	<b>119,857,326</b>	<b>2,290,214,165</b>	<b>14,049,983,352</b>

شكل (5) اجمالي قيمة الايرادات حسب عائلية المنشآت لسنة 2021 (القيمة مليار دينار)

شكل (6) اجمالي قيمة الايرادات حسب نوع الايراد لسنة 2021 (القيمة مليار دينار)

قيمة الإيرادات الرئيسية حسب عائدية المنشآت لسنة 2021

القيمة : الف دينار

جدول (16)

نوع الإيراد	النفط	الزراعة	الصحة / البيئة	التجارة	المجموع
صافي قيمة مبيعات بضائع بغرض البيع	10,914,660,645	150,929,146	0	55,349,102	11,120,938,893
تغير مخزون بضائع بغرض البيع	20,533,746	23,962,911	254,523	730,229,013	774,980,193
عمولات مستلمة	10,956,004	14,538	116,881,258	6,178,269	134,030,069
إيرادات متنوعة	2,888,603	5,826,938	1,356,111	1,068,020	11,139,672
الإجمالي	10,949,038,998	180,733,533	118,491,892	792,824,404	12,041,088,827

قيمة الإيرادات الثانوية والتحويلية حسب عائدية المنشآت لسنة 2021

القيمة : الف دينار

جدول (17)

نوع الإيراد	النفط	الزراعة	الصحة / البيئة	التجارة	المجموع
إيراد النشاط الخدمي	69,076,534	25,366	406,696	0	69,508,596
إيراد تشغيل للغير	61,541	0	0	0	61,541
مجموع الإيرادات الثانوية*	69,138,075	25,366	406,696	0	69,570,137
مجموع الإيرادات التحويلية	87,183,148	521,164	48	1,477,270,339	1,564,974,699

مجموع الإيرادات الثانوية = إيراد النشاط الخدمي + إيراد تشغيل للغير