



إحصاء نشاط النقل الجوي في القطاع الحكومي والعام لسنة 2017



1	المقدمة
2	المنهجية
2	المفاهيم والبيانات الوصفية
7-3	تحليل لأهم مؤشرات نشاط النقل الجوي في القطاع الحكومي والعالم
الجدول		
8	جدول (1) المؤشرات الرئيسية لنشاط النقل الجوي في القطاع الحكومي والعالم لسنة 2017
9	جدول (2) إجمالي المؤشرات الرئيسية لنشاط النقل الجوي في القطاع الحكومي والعالم لمختلف شركات الطيران العراقية والعربية والأجنبية لسنة 2017
10	جدول (3) حركة الطائرات وعدد الرحلات وحركة المسافرين للمطارات العراقية (لمختلف شركات الطيران العراقية والعربية والأجنبية) (النقل الدولي) لسنة 2017
11	جدول (4) حركة الطائرات وعدد الرحلات وحركة المسافرين للمطارات العراقية (للشركة العامة للخطوط الجوية العراقية) (النقل الداخلي) لسنة 2017
12	جدول (5) حركة الطائرات وعدد الرحلات وحركة المسافرين للمطارات العراقية (للشركة العامة للخطوط الجوية العراقية) (النقل الداخلي) لسنة 2017
17	جدول (6) حركة الطائرات وعدد الرحلات وحركة المسافرين في مطار بغداد الدولي (النقل الدولي) حسب الأشهر (لمختلف شركات الطيران العراقية والعربية والأجنبية) لسنة 2017
18	جدول (7) حركة الطائرات وعدد الرحلات وحركة المسافرين في مطار بغداد الدولي (النقل الداخلي) حسب الأشهر (للشركة العامة للخطوط الجوية العراقية) لسنة 2017
20	جدول (8) النشاط الإجمالي لحركة النقل الجوي في مطار بغداد الدولي (لمختلف شركات الطيران العراقية والعربية والأجنبية) لسنة 2017
21	جدول (9) كمية البضاعة المنقولة من وإلى مطار بغداد الدولي حسب الأشهر (لمختلف شركات الطيران العراقية والعربية والأجنبية) لسنة 2017 (كغم)
22	جدول (10) كمية البضاعة البريدية المنقولة من وإلى مطار بغداد الدولي حسب الأشهر (لمختلف شركات الطيران العراقية والعربية والأجنبية) لسنة 2017 (كغم)
25	جدول (11) حركة الطائرات وعدد الرحلات وحركة المسافرين في مطار أربيل الدولي (النقل الدولي) حسب الأشهر (لمختلف شركات الطيران العراقية والعربية والأجنبية) لسنة 2017
26	جدول (12) حركة الطائرات وعدد الرحلات وحركة المسافرين في مطار أربيل الدولي (النقل الداخلي) حسب الأشهر (للشركة العامة للخطوط الجوية العراقية) لسنة 2017
28	جدول (13) النشاط الإجمالي لحركة النقل الجوي في مطار أربيل الدولي (لمختلف شركات الطيران العراقية والعربية والأجنبية) لسنة 2017
29	جدول (14) كمية البضاعة المنقولة من وإلى مطار أربيل الدولي حسب الأشهر (لمختلف شركات الطيران العراقية والعربية والأجنبية) لسنة 2017 (كغم)
33	جدول (15) حركة الطائرات وعدد الرحلات وحركة المسافرين في مطار السليمانية الدولي (النقل الدولي) حسب الأشهر (لمختلف شركات الطيران العراقية والعربية والأجنبية) لسنة 2017
34	جدول (16) حركة الطائرات وعدد الرحلات وحركة المسافرين في مطار السليمانية الدولي (النقل الداخلي) حسب الأشهر (للشركة العامة للخطوط الجوية العراقية) لسنة 2017
36	جدول (17) النشاط الإجمالي لحركة النقل الجوي في مطار السليمانية الدولي (لمختلف شركات الطيران العراقية والعربية والأجنبية) لسنة 2017
37	جدول (18) كمية البضاعة المنقولة من وإلى مطار السليمانية الدولي حسب الأشهر (لمختلف شركات الطيران العراقية والعربية والأجنبية) لسنة 2017 (كغم)
41	جدول (19) حركة الطائرات وعدد الرحلات وحركة المسافرين في مطار البصرة الدولي (النقل الدولي) حسب الأشهر (لمختلف شركات الطيران العراقية والعربية والأجنبية) لسنة 2017
42	جدول (20) حركة الطائرات وعدد الرحلات وحركة المسافرين في مطار البصرة الدولي (النقل الداخلي) حسب الأشهر (للشركة العامة للخطوط الجوية العراقية) لسنة 2017
44	جدول (21) النشاط الإجمالي لحركة النقل الجوي في مطار البصرة الدولي (لمختلف شركات الطيران العراقية والعربية والأجنبية) لسنة 2017
45	جدول (22) كمية البضاعة المنقولة من وإلى مطار البصرة الدولي حسب الأشهر (لمختلف شركات الطيران العراقية والعربية والأجنبية) لسنة 2017 (كغم)
49	جدول (23) حركة الطائرات وعدد الرحلات وحركة المسافرين في مطار النجف الدولي (النقل الدولي) حسب الأشهر (لمختلف شركات الطيران العراقية والعربية والأجنبية) لسنة 2017
50	جدول (24) حركة الطائرات وعدد الرحلات وحركة المسافرين في مطار النجف الدولي (النقل الداخلي) حسب الأشهر (للشركة العامة للخطوط الجوية العراقية) لسنة 2017
52	جدول (25) النشاط الإجمالي لحركة النقل الجوي في مطار النجف الدولي (لمختلف شركات الطيران العراقية والعربية والأجنبية) لسنة 2017
53	جدول (26) كمية البضاعة المنقولة من وإلى مطار النجف الدولي حسب الأشهر (لمختلف شركات الطيران العراقية والعربية والأجنبية) لسنة 2017 (كغم)
54	جدول (27) عدد العاملين في نشاط النقل الجوي (للمنشأة العامة للطيران المدني) حسب طبيعة العمل والجنس لسنة 2017
54	جدول (28) عدد العاملين في نشاط النقل الجوي (الشركة العامة للخطوط الجوية العراقية) حسب طبيعة العمل والجنس لسنة 2017
56	جدول (29) عدد العاملين في نشاط النقل الجوي (للمنشأة العامة للطيران المدني) حسب المستوى التعليمي والجنس لسنة 2017

56	جدول (30) عدد العاملين في نشاط النقل الجوي (الشركة العامة للخطوط الجوية العراقية) حسب المستوى التعليمي والجنس لسنة 2017
57	جدول (31) قيمة المستلزمات السلعية (للمنشأة العامة للطيران المدني) لسنة 2017
58	جدول (32) قيمة المستلزمات الخدمية (للمنشأة العامة للطيران المدني) لسنة 2017
59	جدول (33) قيمة الإيرادات المتحققة (للمنشأة العامة للطيران المدني) لسنة 2017
59	جدول (34) قيمة الإيرادات الأخرى (للمنشأة العامة للطيران المدني) لسنة 2017
60	جدول (35) عدد المشتغلين وتعويضاتهم (للمنشأة العامة للطيران المدني) لسنة 2017
61	جدول (36) إجمالي الإيرادات والمصروفات (للمنشأة العامة للطيران المدني) حسب الأشهر لسنة 2017 (مليون دينار)
62	جدول (37) قيمة المستلزمات السلعية (لشركة العامة للخطوط الجوية العراقية) لسنة 2017
62	جدول (38) قيمة المستلزمات الخدمية (لشركة العامة للخطوط الجوية العراقية) لسنة 2017
63	جدول (39) مشتريات لغرض البيع (لشركة العامة للخطوط الجوية العراقية) لسنة 2017
63	جدول (40) قيمة الإيرادات المتحققة (لشركة العامة للخطوط الجوية العراقية) لسنة 2017
63	جدول (41) قيمة الإيرادات الأخرى (لشركة العامة للخطوط الجوية العراقية) لسنة 2017
64	جدول (42) قيمة المصروفات الأخرى (لشركة العامة للخطوط الجوية العراقية) لسنة 2017
64	جدول (43) عدد المشتغلين وتعويضاتهم (لشركة العامة للخطوط الجوية العراقية) لسنة 2017
65	جدول (44) إجمالي الإيرادات والمصروفات (لشركة العامة للخطوط الجوية العراقية) حسب الأشهر لسنة 2017 (مليون دينار)

الإشكال البيانية

19	شكل (1) حركة المسافرين في مطار بغداد الدولي (النقل الدولي) لمختلف شركات الطيران العراقية والعربية والأجنبية لسنة 2017
19	شكل (2) حركة المسافرين في مطار بغداد الدولي (النقل الداخلي) للشركة العامة للخطوط الجوية العراقية لسنة 2017
27	شكل (3) حركة المسافرين في مطار أربيل الدولي (النقل الدولي) لمختلف شركات الطيران العراقية والعربية والأجنبية لسنة 2017 ..
27	شكل (4) حركة المسافرين في مطار أربيل الدولي (النقل الداخلي) للشركة العامة للخطوط الجوية العراقية لسنة 2017
35	شكل (5) حركة المسافرين في مطار السليمانية الدولي (النقل الدولي) لمختلف شركات الطيران العراقية والعربية والأجنبية لسنة 2017
35	شكل (6) حركة المسافرين في مطار السليمانية الدولي (النقل الداخلي) للشركة العامة للخطوط الجوية العراقية لسنة 2017
43	شكل (7) حركة المسافرين في مطار البصرة الدولي (النقل الدولي) لمختلف شركات الطيران العراقية والعربية والأجنبية لسنة 2017 ...
43	شكل (8) حركة المسافرين في مطار البصرة الدولي (النقل الداخلي) للشركة العامة للخطوط الجوية العراقية لسنة 2017
51	شكل (9) حركة المسافرين في مطار النجف الدولي (النقل الدولي) لمختلف شركات الطيران العراقية والعربية والأجنبية لسنة 2017
51	شكل (10) حركة المسافرين في مطار النجف الدولي (النقل الداخلي) للشركة العامة للخطوط الجوية العراقية لسنة 2017
55	شكل (11) عدد العاملين في نشاط النقل الجوي حسب طبيعة العمل والجنس (للمنشأة العامة للطيران المدني) لسنة 2017
55	شكل (12) عدد العاملين في نشاط النقل الجوي حسب طبيعة العمل والجنس (لشركة العامة للخطوط الجوية العراقية) لسنة 2017

الخرائط

13	خارطة (1) النشاط الإجمالي لحركة الطائرات (الهابطة والمغادرة) في المطارات العراقية على طائرات الشركة العامة للخطوط الجوية العراقية لسنة 2017
14	خارطة (2) النشاط الإجمالي لحركة المسافرين المنقولين (القادمون والمغادرون) في المطارات العراقية على طائرات الشركة العامة للخطوط الجوية العراقية لسنة 2017

المقدمة

يحتل قطاع النقل الجوي مكانة متميزة في مختلف مجالات النقل التنموية من خلال نقل المسافرين والبضائع والأمتعة والبريد من دولة إلى أخرى والتي أدت إلى تسهيل عمليات النقل وزيادة الروابط والعلاقات الدولية هذا بالإضافة إلى الخدمات التي يقدمها لبقية الأنشطة الاقتصادية والاجتماعية ويعتبر النقل الجوي أهم وسائل النقل الحديث إذ يتميز بالسرعة الفائقة التي تمكنه من الوصول إلى ابعد المسافات مما يستلزم دعم هذا النشاط لتوفير وسائل نقل تلبي النقل الجوي التجاري المنتظم الذي يحتل أهمية في التخطيط لاقتصاديات هذا النشاط موقعا متقدما بالنسبة لشركات الطيران على اختلافها .

قدمت وزارة النقل من خلال نادي فرانس الجوي (جمعية الطيران العراقية) سابقا لوزارة التخطيط مشروع إعادة تأهيل الملاكات الجوية وحضي برعايتهم في تكوين قاعدة معلومات في الجهاز المركزي للإحصاء . تأسست جمعية الطيران العراقية سنة 1933 وكانت تعنى باستخدام الطائرات بين الشباب وأصبحت مديرية الطيران المدني العامة سنة 1948 و كانت تدار وقتها من قبل السلطات البريطانية التي ألحقت مطار المعقل بمصلحة الموانئ العراقية ومطار بغداد بوزارة الدفاع والتي أصبحت تسمى (مديرية الطيران المدني) والحق بها كل من الميناء الجوي والأنواء الجوية وألحقت بوزارة المواصلات والأشغال سابقا وصدر قانون وزارة النقل والمواصلات رقم (160) لسنة 1969 الذي تشكلت بموجبه المؤسسة العامة للطيران المدني العراقي لتصبح تشكيلات المؤسسة العامة للطيران المدني العراقي كالآتي :-

1- المنشأة العامة للمطارات المدنية .

2- المنشأة العامة للخطوط الجوية العراقية .

3- معهد الطيران المدني .

وفي عام 1987 وبصدور قرار إلغاء المؤسسات تم تغيير اسم المؤسسة العامة للمطارات المدنية إلى المنشأة العامة للطيران المدني التي ترتبط بوزارة النقل ولها حق ممارسة كافة الواجبات والاختصاصات والمسؤوليات التي كانت تمارسها المؤسسة باعتبارها سلطة الطيران المدني في العراق وتم ربط معهد الطيران المدني بهذه المنشأة .

المنشأة العامة للطيران المدني

إن سلطة الطيران المدني هي السلطة العليا المسيطرة على الأجواء العراقية وهي الجهة المخولة في إصدار جميع الإجازات للعاملين لقطاع الطيران من مهندسي إدامة الطائرات وطياريين ومراقبين جويين وهي المسؤولة عن منح التراخيص لهبوط وإقلاع الطائرات في عموم المطارات العراقية وبالتالي فإن حقيقة عملها هو عمل وطني سيادي كدولة والتي بموجبها تمنح شركات الطيران المحلية العاملة في العراق شروط محددة داخل فضاءها الى خارج العراق وبالعكس حسب شهادة المستثمر الجوي (AOC) .

وبموجب مادة الطيران المدني (48) لسنة 1984 يحدد عمل قطاع الطيران المدني في العراق بالمسؤولية عن تراخيص المطارات وإعادة التراخيص للمطارات وكذلك عن تنفيذ كافة قرارات منظمة الطيران الدولية (ICAO) لكون العراق جزء فاعل من المنظمة وحالياً المنشأة العامة للطيران المدني مرتبطة بالأمانة العامة لمجلس الوزراء / سلطة الطيران المدني .

الشركة العامة للخطوط الجوية العراقية

من مهام الشركة القيام بجميع أعمال النقل الجوي للمسافرين والبضائع والبريد داخل العراق وخارجه لطائرات العراق فقط والقيام بكافة الخدمات الفنية والأرضية للطائرات المدنية العربية والأجنبية في كافة المطارات المدنية في العراق والقيام بخدمات الصيانة المتوسطة والثقيلة للطائرات المدنية ضمن الإمكانيات المتاحة وبيع السلع والمنتجات على الطائرات المدنية وتقديم الخدمات التنموية للطائرات والمساهمة في تنفيذ خطط النقل الجوي وفعاليات ونشاطات الاتحادات الدولية والمنظمات العربية والدولية المتخصصة في مجال النقل الجوي المشاركة في المشاريع المشتركة في مجال النقل الجوي وممارسة وسائل الدعاية والطباعة لأغراض النقل الجوي وتدريب الطيارين والمهندسين من خلال الشركات العربية في الشرق الأوسط .

المنهجية

يقوم الجهاز المركزي للإحصاء / مديرية إحصاءات النقل والاتصالات باستيفاء البيانات لأهمية توفير المؤشرات المطلوبة عن هذا النشاط من خلال تنسيق العمل الإحصائي بين الجهاز المركزي للإحصاء ووزارة النقل / قسم التخطيط والمتابعة والتشكيلات التابعة لها (الشركة العامة للخطوط الجوية العراقية والمنشأة العامة للطيران المدني) وبواسطة السجلات الإدارية التي تعتمدها شركات هذا النشاط ومنها تستوفى البيانات عن أعداد الطائرات الهابطة والمغادرة، عدد المسافرين، القادمين والمغادرين، الرحلات الداخلية والدولية لكافة المطارات بالإضافة إلى الإيرادات والمصروفات عند إعداد التقرير النهائي الخاص بهذا النشاط، وتم اعتماد مؤشرات المنشأة العامة للطيران المدني في عدد الطائرات الهابطة جميعاً في المطارات سواء كانت عراقية أو أجنبية وحسب المنفذ الحدودي الترانزيت، أما الخطوط الجوية العراقية فتحسب مؤشرات المطارات العراقية فقط .

وتدقق البيانات في مديرية إحصاءات النقل والاتصالات من حيث الدقة والشمول بالإضافة إلى استخراج المؤشرات الإحصائية باستخدام الأساليب الوصفية حيث تقوم مديرتنا بإعداد جداول خاصة لجمع البيانات الأساسية المستلمة ومقارنتها مع السنوات السابقة وتحليلها واستخراج المؤشرات الإحصائية والاقتصادية لغرض إصدار هذا التقرير بشكله النهائي متضمناً الرسوم البيانية والخرائط لأهم المؤشرات الرئيسية .

المفاهيم والمصطلحات

المرج: هو مكان صالح أو مجهز لهبوط وإقلاع الطائرات ويكون عبارة عن مساحة واسعة من الأرض البعيدة عن العوائق الطبيعية وترتبتها خالية من المنحدرات وتتحمل ثقل الطائرات .

المطارات الرئيسية: هي مطارات مجهزة لاستقبال الطائرات على اختلاف أنواعها وتقديم كل أنواع المساعدات اللازمة لها ولركابها ، سواء كانت في الجو أو على الأرض وبما ان المطارات الرئيسية تشغل مساحات كبيرة لذ فهي تنشأ خارج المدن وتبعد عنها حتى تأمن من العوائق وتجهز بممرات يمكن ان تندفع عليها الطائرات اثناء الإقلاع والهبوط .

المطارات الإضافية: هي اكثر عددا وتوجد عادة على مسافات قريبة من المطارات الرئيسية لاستعمالها في حالة الطوارئ او للنقل الداخلي الذي يستعمل فيه طائرات صغيرة كما ان خدماتها محدودة .

المطار الدولي: هو مطار مجهزة لخدمة الخطوط المدنية الخارجية ويمكنه استقبال جميع انواع الطائرات كما يمكنه استقبال اكثر من طائرة في وقت واحد نظراً لوجود عدة ممرات ويقدم جميع انواع الخدمات مثل مطار (بغداد ، أربيل ، السليمانية ، البصرة ، النجف ، الموصل) .

المطار المحلي: هو مطار مجهزة لخدمة الخطوط الجوية المدنية الداخلية (بين مدن الدولة الواحدة) وغالباً ما يكون ذو ممر واحد وذو خدمات محدودة.

الرحلة: هي المسافة التي تقطعها الطائرة (السفرة) من مطار إلى مطار آخر ومن دولة إلى دولة أخرى .

الرحلات الدولية: تعني حركة الطائرات بين المطارات العراقية (بغداد، أربيل، السليمانية، البصرة، النجف، الموصل) وكافة دول العالم .

الرحلات الداخلية: تعني حركة الطائرات بين المطارات العراقية (بغداد، أربيل، السليمانية، البصرة، النجف، الموصل) فقط .

حركة الطائرات: هي إجمالي الرحلات القادمة والمغادرة من وإلى المطار في اليوم الواحد ولكافة شركات الطيران .

الطائرات (القادمة): عدد الطائرات التي هبطت في المطارات جميعاً داخل العراق لمختلف الخطوط الجوية (عراقية، عربية، أجنبية)

الطائرات (المغادرة): عدد الطائرات التي أقلعت من المطارات جميعاً من داخل العراق .

مجموع المسافرين المنقولين: يعني عدد المسافرين (القادمون، المغادرون) عن طريق المطارات العراقية.

كمية البضائع المنقولة: وزن البضائع والأمتعة المنقولة بالطن والبضائع تكون على نوعين البضاعة المفرغة وهي البضاعة الواردة من الخارج والبضاعة المصدرة وهي البضاعة المصدرة الى الخارج .

كمية البضائع البريدية المنقولة: حمولة البريد العادي الصادر والوارد بالكيلوغرام ويجمع البريد من مكاتب بريد بغداد ويرسل لمطار بغداد الدولي وتم يرسل الى الخارج .

تقديرات اولية: هي البيانات المعتمدة من الميزانية العمومية والحسابات الختامية قبل المصادقة عليها في ديوان الرقابة المالية .

تحليل لأهم مؤشرات نشاط النقل الجوي في القطاع الحكومي والعام

- 1- بلغت عدد الطائرات العاملة في المطارات العراقية للخطوط الجوية العراقية لسنة 2017 (32) طائرة كما في (جدول 1) .
- 2- بلغت إجمالي عدد الرحلات الجوية في المطارات العراقية على طائرات الشركة العامة للخطوط الجوية العراقية لسنة 2017 (36933) رحلة منها (18400) رحلات هابطة بنسبة (49.8%) ورحلات مغادرة (18533) بنسبة (50.2%) من مجموع حركة الطائرات لكافة المطارات العراقية كما في (جدول 1) .
- 3- بلغ إجمالي عدد المسافرين (القادمين + المغادرين) المنقولين على طائرات الشركة العامة للخطوط الجوية العراقية ولكافة المطارات العراقية (3840077) مسافر حيث بلغ عدد القادمون (1905233) مسافر بنسبة مقدارها (49.6%) من الإجمالي اما المغادرون بلغ (1934844) مسافر بنسبة مقدارها (50.4%) من الإجمالي كما في (جدول 1 و 5) .
- 4- بلغت قيمة الإيرادات المتحققة للمنشأة العامة للطيران المدني (65114) مليون دينار (تقديرات أولية) لسنة 2017 بنسبة ارتفاع مقدارها (15.0%) عن سنة 2016 حيث كانت (56626) مليون دينار (تقديرات أولية) والإيرادات المتحققة لا تتضمن إيرادات سنوات سابقة وإيرادات أخرى كما في (جدول 33) .
- 5- بلغ إجمالي قيمة المستلزمات للمنشأة العامة للطيران المدني (62797261) مليون دينار (تقديرات أولية) لسنة 2017 منها (808405) مليون دينار مستلزمات سلعية و (61988856) مليون دينار مستلزمات خدمية كما في (جدول 31 و 32) .
- 6- بلغت تعويضات المشتغلين للمنشأة العامة للطيران المدني (29345643) مليون دينار (تقديرات أولية) لسنة 2017 كما في (جدول 35) .
- 7- بلغت قيمة الإيرادات المتحققة للشركة العامة للخطوط الجوية العراقية (573825) مليون دينار (تقديرات أولية) لسنة 2017 بنسبة ارتفاع مقدارها (28.4%) عن سنة 2016 حيث كانت (446818) مليون دينار (تقديرات أولية) والإيرادات المتحققة لا تتضمن إيرادات سنوات سابقة وإيرادات أخرى كما في (جدول 40) .
- 8- بلغ إجمالي قيمة المستلزمات للشركة العامة للخطوط الجوية العراقية (364620) مليون دينار (تقديرات أولية) لسنة 2017 منها (156779) مليون دينار مستلزمات سلعية و (207841) مليون دينار مستلزمات خدمية كما في (جدول 37 و 38) .
- 9- بلغت تعويضات المشتغلين للشركة العامة للخطوط الجوية العراقية (71511) مليون دينار (تقديرات أولية) لسنة 2017 كما في (جدول 43) .
- 10- بلغ إجمالي كمية البضاعة المنقولة والبريد لمختلف شركات الطيران العراقية والعربية والاجنبية ولكافة المطارات (33369) طن حيث كان منها (33346) طن كمية البضاعة المنقولة منها (32241) طن بضاعة مفرغة و (1105) طن بضاعة محملة و(23) طن كمية البريد المنقول لمطار بغداد الدولي محملة فقط كما في (جدول 1 و 2) .
- 11- بلغ عدد العاملين للمنشأة العامة للطيران المدني (2078) عامل لسنة 2017 بنسبة ارتفاع مقدارها (1.3%) عن سنة 2016 حيث كان (2052) عامل كما في (جدول 1) .
- 12- بلغ عدد العاملين للشركة العامة للخطوط الجوية العراقية (3128) عامل لسنة 2017 بنسبة ارتفاع مقدارها (1.9%) عن سنة 2016 حيث كان (3070) عامل كما في (جدول 1) .
- 13- بلغ إجمالي عدد الرحلات الجوية في المطارات العراقية لمختلف شركات الطيران العراقية والعربية والاجنبية لسنة 2017 (91172) رحلة منها (45505) رحلات هابطة بنسبة (49.9%) ورحلات مغادرة (45667) بنسبة (50.1%) من مجموع حركة الطائرات لكافة المطارات العراقية كما في (جدول 2) .
- 14- بلغ إجمالي عدد المسافرين في المطارات العراقية لمختلف شركات الطيران العراقية والعربية والاجنبية لسنة 2017 (9597693) مسافر حيث بلغ عدد القادمون (4754731) مسافر بنسبة مقدارها (49.5%) من الإجمالي اما المغادرون بلغ (4842962) مسافر بنسبة مقدارها (50.5%) من الإجمالي كما في (جدول 2) .

- 15- بلغ إجمالي عدد الرحلات الدولية (69642) رحلة حيث بلغ عدد الطائرات الهابطة منها (34728) بنسبة (49.9%) والمغادرة (34914) بنسبة (50.1%) من مجموع حركة الطائرات الدولية ولكافة المطارات العراقية كما في (جدول 3).
- 16- بلغ إجمالي عدد المسافرين المنقولين للمطارات العراقية على طائرات شركات الطيران العراقية والعربية والاجنبية (النقل الدولي) لسنة 2017 (7953447) مسافر حيث بلغ عدد القادمون (3936574) مسافر بنسبة مقدارها (49.5%) من الاجمالي اما المغادرون فبلغ (4016873) مسافر بنسبة مقدارها (50.5%) من الاجمالي كما في (جدول 3).
- 17- بلغت إجمالي عدد الرحلات الداخلية (21530) طائرة حيث بلغ عدد الطائرات الهابطة منها (10777) بنسبة (50.1%) والمغادرة (10753) بنسبة (49.9%) من مجموع حركة الطائرات الداخلية ولكافة المطارات العراقية كما في (جدول 4).
- 18- بلغ عدد المسافرين المنقولين للمطارات العراقية على طائرات الشركة العامة للخطوط الجوية العراقية (النقل الداخلي) لسنة 2017 (1644246) مسافر حيث بلغ عدد القادمون (818157) مسافر بنسبة مقدارها (49.8%) من الاجمالي اما المغادرون بلغ (826089) مسافر بنسبة مقدارها (50.2%) من الاجمالي كما في (جدول 4).

- مطار بغداد الدولي

- 1- بلغ إجمالي عدد الرحلات الجوية لمطار بغداد الدولي (النقل الدولي) لمختلف شركات الطيران العراقية والعربية والاجنبية لسنة 2017 (23857) رحلة منها (11818) رحلات هابطة بنسبة (49.5%) ورحلات مغادرة (12039) بنسبة (50.5%) من الاجمالي كما في (جدول 6).
- 2- بلغ إجمالي عدد المسافرين في مطار بغداد الدولي (النقل الدولي) لمختلف شركات الطيران العراقية والعربية والاجنبية لسنة 2017 (2871194) مسافر حيث بلغ عدد القادمون (1427367) مسافر بنسبة مقدارها (49.7%) من الاجمالي اما المغادرون بلغ (1443827) مسافر بنسبة مقدارها (50.3%) من الاجمالي كما في (جدول 6).
- 3- بلغ إجمالي عدد الرحلات الجوية لمطار بغداد الدولي (النقل الداخلي) للشركة العامة للخطوط الجوية العراقية (7485) رحلة لسنة 2017 منها (3773) رحلات هابطة بنسبة (50.4%) ورحلات مغادرة (3712) بنسبة (49.6%) من الاجمالي كما في (جدول 7).
- 4- بلغ إجمالي عدد المسافرين في مطار بغداد الدولي (النقل الداخلي) للشركة العامة للخطوط الجوية العراقية لسنة 2017 (636716) مسافر حيث بلغ عدد القادمون (324005) مسافر بنسبة مقدارها (50.9%) من الاجمالي اما المغادرون بلغ (312711) مسافر بنسبة مقدارها (49.1%) من الاجمالي كما في (جدول 7).
- 5- بلغت كمية البضاعة المنقولة من وإلى مطار بغداد الدولي لمختلف شركات الطيران العراقية والعربية والاجنبية لسنة 2017 (33231) طن منها (32164) طن بضاعة مفرغة بنسبة (96.8%) و (1067) طن بضاعة محملة بنسبة (3.2%) من الاجمالي كما في (جدول 9) ، اما كمية البضاعة البريدية المنقولة فبلغت (23) طن محملة فقط كما في (جدول 10).

- مطار اربيل الدولي

- 1- بلغ اجمالي عدد الرحلات الجوية لمطار اربيل الدولي (النقل الدولي) لمختلف شركات الطيران العراقية والعربية والاجنبية لسنة 2017 (9539) رحلة منها (4773) رحلات هابطة بنسبة (50.0%) ورحلات مغادرة (4766) بنسبة (50.0%) من الاجمالي كما في (جدول 11) .
- 2- بلغ اجمالي عدد المسافرين في مطار اربيل الدولي (النقل الدولي) لمختلف شركات الطيران العراقية والعربية والاجنبية لسنة 2017 (1023028) مسافر حيث بلغ عدد القادمون (494937) مسافر بنسبة مقدارها (48.4%) من الاجمالي اما المغادرون بلغ (528091) مسافر بنسبة مقدارها (51.6%) من الاجمالي كما في (جدول 11) .
- 3- بلغ اجمالي عدد الرحلات الجوية لمطار اربيل الدولي (النقل الداخلي) للشركة العامة للخطوط الجوية العراقية لسنة 2017 (5755) رحلة منها (2873) رحلات هابطة بنسبة (49.9%) ورحلات مغادرة (2882) بنسبة (50.1%) من الاجمالي كما في (جدول 12) .
- 4- بلغ اجمالي عدد المسافرين في مطار اربيل الدولي (النقل الداخلي) للشركة العامة للخطوط الجوية العراقية لسنة 2017 (583503) مسافر حيث بلغ عدد القادمون (299736) مسافر بنسبة مقدارها (51.4%) من الاجمالي اما المغادرون بلغ (283767) مسافر بنسبة مقدارها (48.6%) من الاجمالي كما في (جدول 12) .
- 5- بلغت كمية البضاعة المنقولة من والى مطار اربيل الدولي لمختلف شركات الطيران العراقية والعربية والاجنبية لسنة 2017 (17) طن منها (16) طن بضاعة مفرغة بنسبة (94.1%) و (1) طن بضاعة محملة بنسبة (5.9%) من الاجمالي كما في (جدول 14) ولاتوجد بضاعة بريدية منقولة .

- مطار السليمانية الدولي

- 1- بلغ اجمالي عدد الرحلات الجوية لمطار السليمانية الدولي (النقل الدولي) لمختلف شركات الطيران العراقية والعربية والاجنبية لسنة 2017 (4856) رحلة منها (2424) رحلات هابطة بنسبة (49.9%) ورحلات مغادرة (2432) بنسبة (50.1%) من الاجمالي كما في (جدول 15) .
- 2- بلغ اجمالي عدد المسافرين في مطار السليمانية الدولي (النقل الدولي) لمختلف شركات الطيران العراقية والعربية والاجنبية لسنة 2017 (328932) مسافر حيث بلغ عدد القادمون (154808) مسافر بنسبة مقدارها (47.1%) من الاجمالي اما المغادرون بلغ (174124) مسافر بنسبة مقدارها (52.9%) من الاجمالي كما في (جدول 15) .
- 3- بلغ اجمالي عدد الرحلات الجوية لمطار السليمانية الدولي (النقل الداخلي) للشركة العامة للخطوط الجوية العراقية لسنة 2017 (2694) رحلة منها (1351) رحلات هابطة بنسبة (50.1%) ورحلات مغادرة (1343) بنسبة (49.9%) من الاجمالي كما في (جدول 16) .

- 4- بلغ اجمالي عدد المسافرين في مطار السلیمانیة الدولي (النقل الداخلي) للشركة العامة للخطوط الجوية العراقية لسنة 2017 (156224) مسافر حيث بلغ عدد القادمون (70813) مسافر بنسبة مقدارها (45.3%) من الاجمالي اما المغادرون بلغ (85411) مسافر بنسبة مقدارها (54.7%) من الاجمالي كما في (جدول 16) .
- 5- بلغت كمية البضاعة المنقولة من والى مطار السلیمانیة الدولي لمختلف شركات الطيران العراقية والعربية والاجنبية لسنة 2017 (38) طن منها (36) طن بضاعة مفرغة بنسبة (94.7%) و (2) طن بضاعة محملة بنسبة (5.3%) من الاجمالي كما في (جدول 18) ولا توجد بضاعة بريدية منقولة .

- مطار البصرة الدولي

- 1- بلغ اجمالي عدد الرحلات الجوية لمطار البصرة الدولي (النقل الدولي) لمختلف شركات الطيران العراقية والعربية والاجنبية لسنة 2017 (6736) رحلة منها (3375) رحلات هابطة بنسبة (50.1%) ورحلات مغادرة (3361) بنسبة (49.9%) من الاجمالي كما في (جدول 19) .
- 2- بلغ اجمالي عدد المسافرين في مطار البصرة الدولي (النقل الدولي) لمختلف شركات الطيران العراقية والعربية والاجنبية لسنة 2017 (588811) مسافر حيث بلغ عدد القادمون (294714) مسافر بنسبة مقدارها (50.1%) من الاجمالي اما المغادرون بلغ (294097) مسافر بنسبة مقدارها (49.9%) من الاجمالي كما في (جدول 19) .
- 3- بلغ اجمالي عدد الرحلات الجوية لمطار البصرة الدولي (النقل الداخلي) للشركة العامة للخطوط الجوية العراقية لسنة 2017 (3016) رحلة منها (1501) رحلات هابطة بنسبة (49.8%) ورحلات مغادرة (1515) بنسبة (50.2%) من الاجمالي كما في (جدول 20) .
- 4- بلغ اجمالي عدد المسافرين في مطار البصرة الدولي (النقل الداخلي) للشركة العامة للخطوط الجوية العراقية لسنة 2017 (211242) مسافر حيث بلغ عدد القادمون (101799) مسافر بنسبة مقدارها (48.2%) من الاجمالي اما المغادرون بلغ (109443) مسافر بنسبة مقدارها (51.8%) من الاجمالي كما في (جدول 20) .
- 5- بلغت كمية البضاعة المنقولة من والى مطار البصرة الدولي لمختلف شركات الطيران العراقية والعربية والاجنبية لسنة 2017 (51) طن منها (24) طن بضاعة مفرغة بنسبة (47.1%) و (27) طن بضاعة محملة بنسبة (52.9%) من الاجمالي كما في (جدول 22) ولا توجد بضاعة بريدية منقولة .

- مطار النجف الدولي

- 1- بلغ اجمالي عدد الرحلات الجوية لمطار النجف الدولي (النقل الدولي) لمختلف شركات الطيران العراقية والعربية والاجنبية لسنة 2017 (24654) رحلة منها (12338) رحلات هابطة بنسبة (50.0%) ورحلات مغادرة (12316) بنسبة (50.0%) من الاجمالي كما في (جدول 23) .
- 2- بلغ اجمالي عدد المسافرين في مطار النجف الدولي (النقل الدولي) لمختلف شركات الطيران العراقية والعربية والاجنبية لسنة 2017 (3141482) مسافر حيث بلغ عدد القادمون (1564748) مسافر بنسبة مقدارها (49.8%) من الاجمالي اما المغادرون بلغ (1576734) مسافر بنسبة مقدارها (50.2%) من الاجمالي كما في (جدول 23)
- 3- بلغ اجمالي عدد الرحلات الجوية لمطار النجف الدولي (النقل الداخلي) للشركة العامة للخطوط الجوية العراقية لسنة 2017 (2580) رحلة منها (1279) رحلات هابطة بنسبة (49.6%) ورحلات مغادرة (1301) بنسبة (50.4%) من الاجمالي كما في (جدول 24) .
- 4- بلغ اجمالي عدد المسافرين في مطار النجف الدولي (النقل الداخلي) للشركة العامة للخطوط الجوية العراقية لسنة 2017 (56561) مسافر حيث بلغ عدد القادمون (21804) مسافر بنسبة مقدارها (38.5%) من الاجمالي اما المغادرون بلغ (34757) مسافر بنسبة مقدارها (61.5%) من الاجمالي كما في (جدول 24) .
- 5- بلغت كمية البضاعة المنقولة من والى مطار النجف الدولي لمختلف شركات الطيران العراقية والعربية والاجنبية لسنة 2017 (7.8) طن منها (0.3) طن بضاعة مفرغة بنسبة (3.8%) و (7.5) طن بضاعة محملة بنسبة (96.2%) من الاجمالي كما في (جدول 26) ولا توجد بضاعة بريدية منقولة .

Key Indicators of Air Transport in Public and Governmental Sector For 2017

Table (1)

جدول (1)

Details	المؤشر Indicator	الوحدة القياسية Measure unit	التفاصيل
Number of aircrafts in-service in Iraqi airports	32	عدد Number	عدد الطائرات العاملة في المطارات العراقية
Number of flights on Iraqi airways	36,933	رحلة Flight	عدد الرحلات الجوية في المطارات العراقية على طائرات الخطوط الجوية العراقية
Number of flights on Iraqi airways	18,400	رحلة Flight	عدد الرحلات الجوية (الهابطة) في المطارات العراقية على طائرات الخطوط الجوية العراقية
Number of flights on Iraqi airways	18,533	رحلة Flight	عدد الرحلات الجوية (المغادرة) في المطارات العراقية على طائرات الخطوط الجوية العراقية
Total passenders for Iraqi airways by airport (arrivals +departuers)	3,840,077	مسافر Passenger	عدد المسافرين (القادمين + المغادرين) في المطارات العراقية والمنقولين على طائرات الشركة العامة للخطوط الجوية العراقية
NO.of passengers (arrivals) transported to iraqi airways for all airports	1,905,233	مسافر Passenger	عدد المسافرين (القادمين) في المطارات العراقية والمنقولين على طائرات الشركة العامة للخطوط الجوية العراقية
NO.of passengers (departuers) transported to iraqi airways for all airports	1,934,844	مسافر Passenger	عدد المسافرين (المغادرين) في المطارات العراقية والمنقولين على طائرات الشركة العامة للخطوط الجوية العراقية
Quantity of goods and mail goods transported For The Various Iraqi, Arab And Foreign Airlines in Iraqi Airways	33,369	طن Ton	كمية البضاعة المنقولة والبريد لمختلف شركات الطيران العراقية والعربية والاجنبية ولكافة المطارات
Quantity of goods and mail goods transported For The Various Iraqi, Arab And Foreign Airlines in Iraqi Airways	33,346	طن Ton	كمية البضاعة المنقولة لمختلف شركات الطيران العراقية والعربية والاجنبية ولكافة المطارات
Quantity of goods and mail goods transported For The Various Iraqi, Arab And Foreign Airlines from-to Baghdad international airport only	23	طن Ton	كمية البريد المنقول لمختلف شركات الطيران العراقية والعربية والاجنبية لمطار بغداد الدولي فقط
Number of Employees in Civil Aviation Authority	2,078	عدد Number	عدد العاملين للمنشأة العامة للطيران المدني
Number of Employees in Iraqi Airways	3,128	عدد Number	عدد العاملين للشركة العامة للخطوط الجوية العراقية

Note: The statistics in the above table concerning the air movement of all airports (except Mosul airport).

ملاحظة : الاحصائيات في الجدول اعلاه والتي تخص الحركة الجوية للمطارات كافة (عدا مطار الموصل).

إجمالي المؤشرات الرئيسية لنشاط النقل الجوي في القطاع الحكومي والعام (لمختلف شركات الطيران العراقية والعربية والأجنبية) لسنة 2017

Total Key Indicators of Air Transport in Public and Governmental For The Various Iraqi, Arab And Foreign Airlines For The Year 2017

Table (2)

جدول (2)

التفاصيل	المؤشر	الوحدة القياسية	التفاصيل
Details	Indicator	Measure unit	Details
عدد الرحلات الجوية في المطارات العراقية لمختلف شركات الطيران العراقية والعربية والأجنبية	91,172	رحلة Flight	عدد الرحلات الجوية في المطارات العراقية لمختلف شركات الطيران العراقية والعربية والأجنبية
حركة الطائرات في المطارات العراقية لمختلف شركات الطيران العراقية والعربية والأجنبية	45,505	رحلة Flight	هبطت Landing
	45,667	رحلة Flight	مغادرة Departing
عدد المسافرين في المطارات العراقية لمختلف شركات الطيران العراقية والعربية والأجنبية	9,597,693	عدد Number	عدد المسافرين في المطارات العراقية لمختلف شركات الطيران العراقية والعربية والأجنبية
عدد المسافرين في المطارات العراقية لمختلف شركات الطيران العراقية والعربية والأجنبية	4,754,731	مسافر Passenger	قادمون Arrivals
	4,842,962	مسافر Passenger	مغادرون Departures
كمية البضاعة المنقولة لمختلف شركات الطيران العراقية والعربية والأجنبية ولكافة المطارات	33,346	طن Ton	كمية البضاعة المنقولة لمختلف شركات الطيران العراقية والعربية والأجنبية ولكافة المطارات
كمية البضاعة المنقولة لمختلف شركات الطيران العراقية والعربية والأجنبية ولكافة المطارات	32,241	طن Ton	المفرغة * Unloaded
	1,105	طن Ton	المحملة ** Loaded
كمية البريد المنقول لمختلف شركات الطيران العراقية والعربية والأجنبية لمطار بغداد الدولي فقط	23	طن Ton	كمية البريد المنقول لمختلف شركات الطيران العراقية والعربية والأجنبية لمطار بغداد الدولي فقط
كمية البريد المنقول لمختلف شركات الطيران العراقية والعربية والأجنبية لمطار بغداد الدولي فقط	0	طن Ton	المفرغة * Unloaded
	23	طن Ton	المحملة ** Loaded

Note : The statistics in the above table concerning the air movement of all airports (except Mosul airport).

ملاحظة : الاحصائيات في الجدول اعلاه والتي تخص الحركة الجوية للمطارات كافة (عدا مطار الموصل).

* Unloaded : carego imported

* البضاعة المفرغة :- هي البضاعة الواردة (من الخارج) .

** Loaded : Carego exported

** البضاعة المحملة :- هي البضاعة المصدرة (الى الخارج) .

حركة الطائرات وعدد الرحلات وحركة المسافرين للمطارات العراقية (لمختلف شركات الطيران العراقية والعربية والأجنبية) (النقل الدولي) لسنة 2017

passengers movements and aircraft movement for iraqi airports For Different Aviation Companies(International Transport) For 2017

Table (3)

جدول (3)

Airport	حركة المسافرين			مجموع عدد الرحلات الدولية Total No. of international flights	حركة الطائرات		المطارات
	مجموع حركة المسافرين	Passengers movement			Aircrafts movement		
	Total Passengers movement	المغادرون Departures	القادمون Arrivals		المغادرة Departing	الهابطة Landing	
Baghdad International Airport	2,871,194	1,443,827	1,427,367	23,857	12,039	11,818	مطار بغداد الدولي
Erbil International Airport	1,023,028	528,091	494,937	9,539	4,766	4,773	مطار أربيل الدولي
Sulaimaniya International Airport	328,932	174,124	154,808	4,856	2,432	2,424	مطار السليمانية الدولي
Basrah International Airport	588,811	294,097	294,714	6,736	3,361	3,375	مطار البصرة الدولي
Najaf International Airport	3,141,482	1,576,734	1,564,748	24,654	12,316	12,338	مطار النجف الدولي
*Mosul International Airport	—	—	—	—	—	—	* مطار الموصل الدولي
Total	7,953,447	4,016,873	3,936,574	69,642	34,914	34,728	المجموع

* No movement due to terroristic actions

* مطار الموصل الدولي الحركة متوقفة فيه بسبب الأعمال الإرهابية .

حركة الطائرات وعدد الرحلات وحركة المسافرين للمطارات العراقية (للشركة العامة للخطوط الجوية العراقية) (النقل الداخلي) لسنة 2017

Aircraft movement and the number of flights and passengers movement to Iraqi airports (for the General Company of Iraqi Airways) (internal transport) for the year 2017

Table (4)

جدول (4)

Airport	حركة المسافرين			مجموع عدد الرحلات الداخلية Total No. of domestic flights	حركة الطائرات		المطارات
	مجموع حركة المسافرين				Aircrafts movement		
	Total Passengers movement	المغادرون Departures	القادمون Arrivals		المغادرة Departing	الهابطة Landing	
Baghdad International Airport	636,716	312,711	324,005	7,485	3,712	3,773	مطار بغداد الدولي
Erbil International Airport	583,503	283,767	299,736	5,755	2,882	2,873	مطار أربيل الدولي
Sulaimaniya International Airport	156,224	85,411	70,813	2,694	1,343	1,351	مطار السليمانية الدولي
Basrah International Airport	211,242	109,443	101,799	3,016	1,515	1,501	مطار البصرة الدولي
Najaf International Airport	56,561	34,757	21,804	2,580	1,301	1,279	مطار النجف الدولي
Mosul International Airport	—	—	—	—	—	—	مطار الموصل الدولي
Total	1,644,246	826,089	818,157	21,530	10,753	10,777	المجموع

* No movement due to terroristic actions

* مطار الموصل الدولي الحركة متوقفة فيه بسبب الأعمال الإرهابية .

النشاط الإجمالي لحركة الطائرات وعدد الرحلات وحركة المسافرين في المطارات العراقية على طائرات (الشركة العامة للخطوط الجوية العراقية) لسنة 2017

Total activity of aircraft traffic and the number of flights and the movement of passengers in Iraqi airports on the aircraft of the (Iraqi Airways) for the year 2017

Table (5)

جدول (5)

Airport	حركة المسافرين			مجموع عدد الرحلات Total No. of flights	حركة الطائرات		المطارات
	مجموع حركة المسافرين		Aircrafts movement				
	Total Passenger movement	المغادرون Departures	القادمون Arrivals		المغادرة Departing	الهابطة Landing	
Baghdad International Airport	2,095,595	1,046,546	1,049,049	19,863	9,998	9,865	مطار بغداد الدولي
Erbil International Airport	667,165	330,951	336,214	6,392	3,196	3,196	مطار أربيل الدولي
Sulaimaniya International Airport	249,415	133,379	116,036	3,796	1,898	1,898	مطار السليمانية الدولي
Basrah International Airport	392,846	201,114	191,732	4,316	2,158	2,158	مطار البصرة الدولي
Najaf International Airport	435,056	222,854	212,202	2,566	1,283	1,283	مطار النجف الدولي
* Mosul International Airport	-	-	-	-	-	-	* مطار الموصل الدولي
Total	3,840,077	1,934,844	1,905,233	36,933	18,533	18,400	المجموع

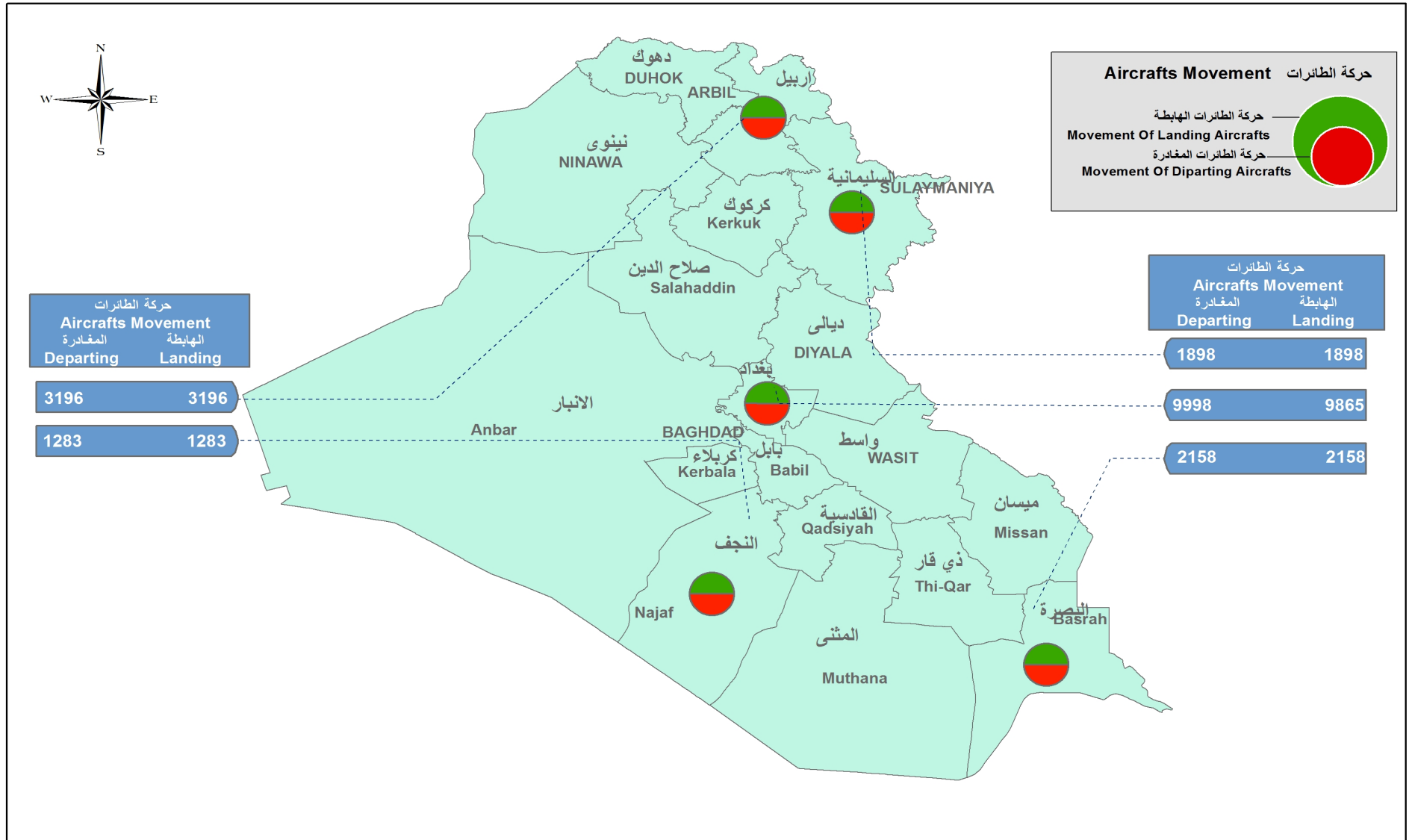
* No movement due to terroristic actions

* مطار الموصل الدولي الحركة متوقفة فيه بسبب الأعمال الإرهابية .

خارطة (1)

النشاط الاجمالي لحركة الطائرات (الهابطة و المغادرة) في
المطارات العراقية على طائرات الشركة العامة للمخطوط الجوية العراقية لسنة 2017

Total Activity For Aircraft Movement Of(Landing and Depating) In Iraqi Airports on Iraqi Airways For 2017

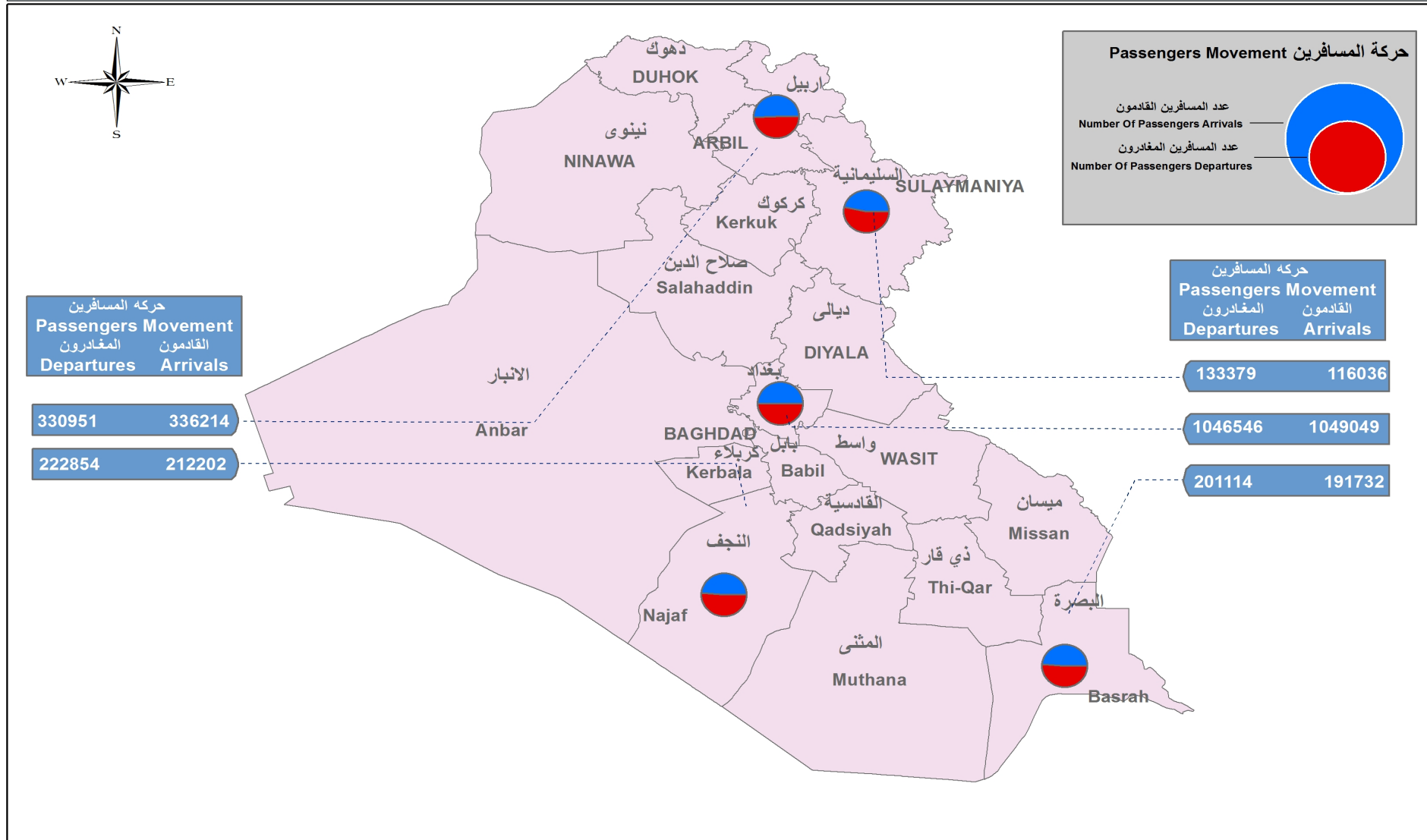


خارطة (2)

النشاط الاجمالي لحركة المسافرين (القادمون و المغادرون) في
المطارات العراقية على طائرات الشركة العامة للخطوط الجوية العراقية لسنة 2017



Total Activity For Passengers Movement Of (Arrivals and Departures) In Iraqi Airports On Iraqi Airways For 2017



مطار بغداد الدولي

Baghdad International Airport

حركة الطائرات وعدد الرحلات وحركة المسافرين في مطار بغداد الدولي (النقل الدولي) حسب الأشهر (لمختلف شركات الطيران العراقية والعربية والاجنبية) لسنة 2017

Aircraft Movement and Number of Passengers in Baghdad International Airport (International Transport) By Month for the various Iraqi, Arab and foreign airlines for the year 2017

Table (6)

جدول (6)

Month	النسبة المئوية %	مجموع حركة المسافرين	حركة المسافرين		مجموع عدد الرحلات	حركة الطائرات		الشهر
			Passengers movement			Aircrafts movement		
			المغادرون	القادمون		المغادرة	الهابطة	
Percentage	Total Passengers movement	Departures	Arrivals	Total No. of flights	Departing	Landing		
January	5.0	144,652	68,679	75,973	1,398	702	696	كانون الثاني
February	7.7	221,201	111,891	109,310	1,718	866	852	شباط
March	8.0	229,704	113,737	115,967	1,990	997	993	آذار
April	9.1	259,967	128,482	131,485	2,016	1,015	1,001	نيسان
May	8.7	250,704	129,282	121,422	1,968	992	976	أيار
June	6.1	175,964	95,133	80,831	1,667	842	825	حزيران
July	8.8	251,877	125,751	126,126	1,959	1,002	957	تموز
August	11.2	321,130	167,896	153,234	2,503	1,272	1,231	آب
September	9.6	280,197	124,332	155,865	2,359	1,184	1,175	أيلول
October	7.4	211,602	106,799	104,803	1,820	920	900	تشرين الأول
November	9.0	255,547	130,040	125,507	2,105	1,064	1,041	تشرين الثاني
December	9.4	268,649	141,805	126,844	2,354	1,183	1,171	كانون الأول
Total	100.0	2,871,194	1,443,827	1,427,367	23,857	12,039	11,818	المجموع

حركة الطائرات وعدد الرحلات وحركة المسافرين في مطار بغداد الدولي (النقل الداخلي) حسب الأشهر (للشركة العامة للخطوط الجوية العراقية) لسنة 2017

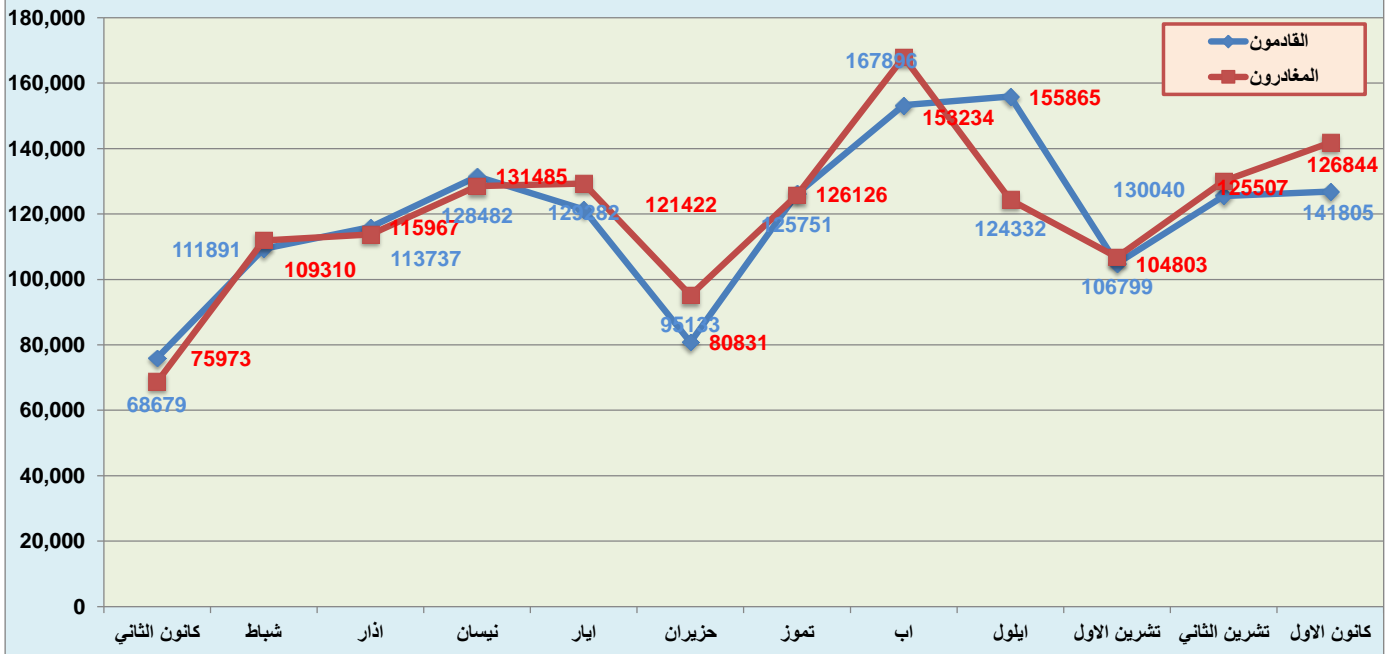
Aircraft Movement and Passengers movement in Baghdad International Airport (domestic transport) By Month (on Iraqi Airways) For 2017

Table (7)

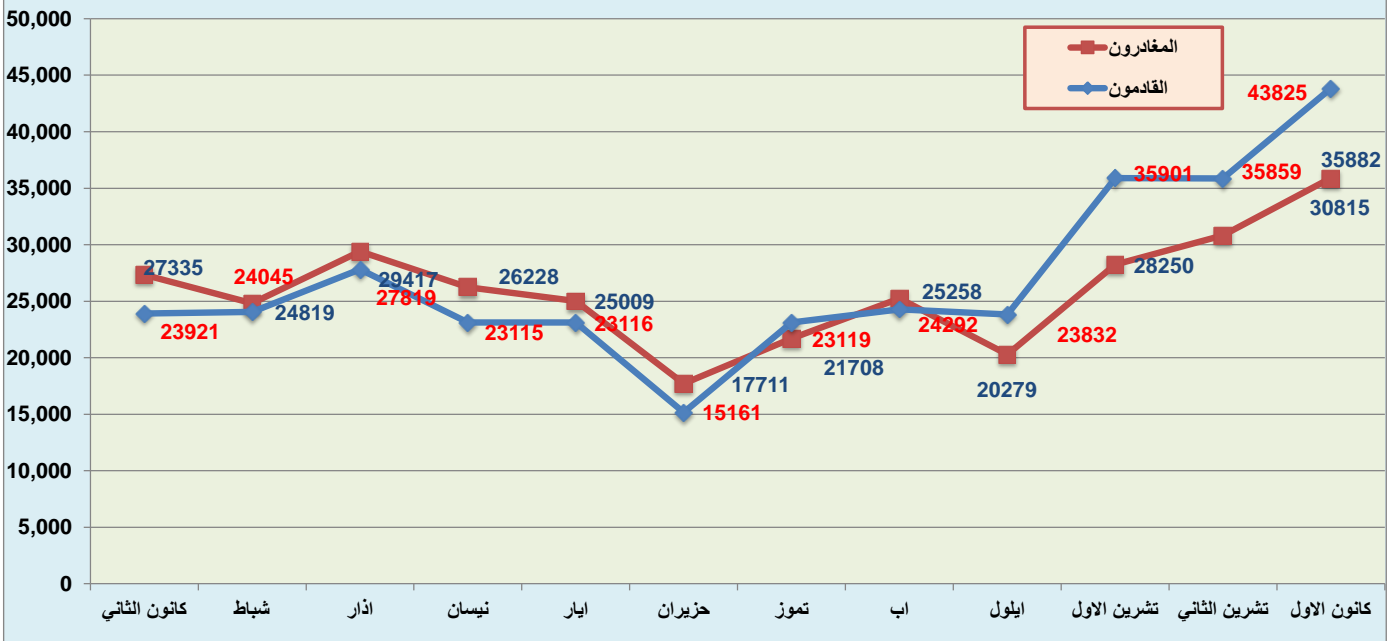
جدول (7)

Month	النسبة المئوية % Percentage	مجموع حركة المسافرين Total Passengers movement	حركة المسافرين Passengers movement		مجموع عدد الرحلات Total No. of flights	حركة الطائرات Aircrafts movement		الشهر
			المغادرون Departures	القادمون Arrivals		المغادرة Departing	الهابطة Landing	
			January	8.0		51,256	27,335	
February	7.7	48,864	24,819	24,045	514	251	263	شباط
March	9.0	57,236	29,417	27,819	639	317	322	آذار
April	7.7	49,343	26,228	23,115	574	284	290	نيسان
May	7.5	48,125	25,009	23,116	601	298	303	أيار
June	5.2	32,872	17,711	15,161	522	259	263	حزيران
July	7.0	44,827	21,708	23,119	543	269	274	تموز
August	7.8	49,550	25,258	24,292	614	300	314	آب
September	7.0	44,111	20,279	23,832	586	289	297	أيلول
October	10.1	64,151	28,250	35,901	772	392	380	تشرين الأول
November	10.5	66,674	30,815	35,859	796	393	403	تشرين الثاني
December	12.5	79,707	35,882	43,825	791	395	396	كانون الأول
Total	100.0	636,716	312,711	324,005	7,485	3,712	3,773	المجموع

شكل 1 : حركة المسافرين في مطار بغداد الدولي (النقل الدولي) حسب الاشهر لمختلف شركات الطيران العراقية والعربية والاجنبية لسنة 2017
 Figure 1 : Passengers movement in Baghdad International Airport(International Transport) By Month Different Aviation Companies For



شكل 2 : حركة المسافرين في مطار بغداد الدولي (النقل الداخلي) حسب الاشهر للشركة العامة للخطوط الجوية العراقية لسنة 2017
 Figure 2 : Passengers movement in Baghdad International Airport (domestic transport) By Month on Iraqi Airways For 2017



النشاط الإجمالي لحركة النقل الجوي في مطار بغداد الدولي (لمختلف شركات الطيران العراقية والعربية والأجنبية) لسنة 2017

Total activity of air traffic at Baghdad International Airport (for the various Iraqi, Arab and foreign airlines) for the year 2017

جدول (8) Table (8)

Company	حركة المسافرين		مجموع عدد الرحلات Total No. of flights	حركة الطائرات		شركات الطيران العاملة	
	مجموع حركة المسافرين	Passengers movement		Aircrafts movement	مجموع عدد الرحلات		
	Total Passengers movement	المغادرون Departures		القادمون Arrivals	المغادرة Departing		الهابطة Landing
iraqi airways (international + domestic)	2,095,595	1,046,546	1,049,049	19,863	9,998	9,865	الخطوط الجوية العراقية (دولي + داخلي)
Arabia AL-shargah	16,172	6,773	9,399	188	94	94	العربية الشارقة
AL-Nasir	32,491	16,513	15,978	281	141	140	الناصر
Aseman Air	1,633	839	794	12	6	6	اسيمان اير
Iran ATA	66,315	34,839	31,476	490	245	245	الایرانیة ATA
AzerbaJan	4,864	2,251	2,613	40	20	20	أذربيجان
Caspian Iran CPN	732	289	443	6	3	3	كاسبيان ایرانیة CPN
Syrian Damas	18,530	9,046	9,484	153	77	76	داماس سوريا
AL-Emirates EX	103,383	44,143	59,240	702	351	351	امارتیة EK
Fly Baghdad	21,296	10,884	10,412	349	175	174	فلاي بغداد FB
Fly Dubai	56,144	26,419	29,725	640	320	320	فلاي دبي FZ
AL-Buhran GF	7,842	3,173	4,669	108	55	53	بحرين GF
Iran JAV	88,623	45,076	43,547	495	249	246	الایرانیة IR
AL- Jordan JAV	12,795	6,496	6,299	116	58	58	الأردنیة JAV
Iran Qeshm	41,182	24,166	17,016	269	135	134	ایرانیة قشم
AL-Atlas Turkish KK	142,676	74,337	68,339	928	463	465	اطلس التركي KK
Iran Mahan	62,082	29,297	32,785	322	161	161	ایرانیة ماهان
AL-Lebanon ME	65,521	32,520	33,001	651	326	325	لبنانیة ME
AL-Egypt MS	31,990	17,062	14,928	337	168	169	مصریة MS
AL-Egypt Nile	6,758	3,383	3,375	71	36	35	مصریة NILE
Pegasus PGT	19,943	10,910	9,033	120	63	57	بيكاسوس PGT
AL-Qatar QR	116,660	57,923	58,737	1,205	603	602	قطریة QR
AL-Syrian RJ	30,917	15,477	15,440	246	123	123	سوریة RB
AL- Jordan RJ	90,024	44,941	45,083	985	498	487	الأردنیة RJ
Gham Wings	26,326	13,537	12,789	184	92	92	اجنحة الشام
AL- Iran Taban	35,434	18,252	17,182	226	113	113	ایرانیة TABAN
AL-Turkish TK	176,100	87,428	88,672	1,443	722	721	ترکیة TK
Zagros JET	18,948	11,159	7,789	142	71	71	زاكروس JET
Zagros AL- Iran	116,934	62,859	54,075	770	385	385	زاكروس الأیرانیة
Total	3,507,910	1,756,538	1,751,372	31,342	15,751	15,591	المجموع

كمية البضاعة المنقولة من وإلى مطار بغداد الدولي حسب الأشهر (المختلف شركات الطيران العراقية والعربية والأجنبية) لسنة 2017 (كغم)

Quantity of cargo Transported From - To Baghdad International Airport on By Month (for the various Iraqi, Arab and foreign airlines) for the year 2017(Kg)

Table (9)

جدول (9)

الشهر	المفرغة	المحملة	المجموع	Month
	Unloaded	Loaded	Total	
كانون الثاني	1,569,757	75,482	1,645,239	January
شباط	1,745,137	107,614	1,852,751	February
أذار	3,470,440	36,373	3,506,813	March
نيسان	3,367,358	88,207	3,455,565	April
أيار	3,005,225	81,920	3,087,145	May
حزيران	2,405,786	89,763	2,495,549	June
تموز	2,166,462	124,809	2,291,271	July
آب	2,860,429	88,873	2,949,302	August
أيلول	1,644,204	87,038	1,731,242	September
تشرين الأول	3,485,622	120,308	3,605,930	October
تشرين الثاني	3,187,304	98,320	3,285,624	November
كانون الأول	3,256,516	68,425	3,324,941	December
المجموع	32,164,240	1,067,132	33,231,372	Total

كمية البضاعة البريدية المنقولة من وإلى مطار بغداد الدولي حسب الأشهر (لمختلف شركات الطيران العراقية والعربية والأجنبية) لسنة 2017 (كغم)

Quantity of mail cargo transported From - To Baghdad International Airport on By Month (for the various Iraqi, Arab and foreign airlines) for the year 2017(Kg)

Table (10)

جدول (10)

الشهر	المفرغة	المحملة	المجموع	Month
	Unloaded	Loaded	Total	
كانون الثاني	—	1,493	1,493	January
شباط	—	2,951	2,951	February
أذار	—	1,373	1,373	March
نيسان	—	3,040	3,040	April
أيار	—	1,094	1,094	May
حزيران	—	2,812	2,812	June
تموز	—	1,570	1,570	July
آب	—	2,103	2,103	August
أيلول	—	1,262	1,262	September
تشرين الأول	—	1,753	1,753	October
تشرين الثاني	—	1,738	1,738	November
كانون الأول	—	2,225	2,225	December
المجموع	—	23,414	23,414	Total

– Data unavailable

(-) عدم توفر البيانات

مطار اربيل الدولي

Erbil International Airport

حركة الطائرات وعدد الرحلات وحركة المسافرين في مطاراربيل الدولي (النقل الدولي) حسب الأشهر (لمختلف شركات الطيران العراقية والعربية والاجنبية لسنة 2017)

Aircraft Movement and Passengers movement in Erbil International Airport (International Transport) By Month (for the various Iraqi, Arab and foreign airlines for the year 2017)

Table (11)

جدول (11)

Month	النسبة المئوية %	مجموع حركة المسافرين	حركة المسافرين		مجموع عدد الرحلات	حركة الطائرات		الشهر
	Percentage	Total Passengers movement	المغادرون Departures	القادمون Arrivals		المغادرة Departing	الهابطة Landing	
January	8.2	83,999	38,670	45,329	959	479	480	كانون الثاني
February	8.6	88,398	44,677	43,721	918	458	460	شباط
March	11.5	117,373	58,812	58,561	1,041	519	522	آذار
April	10.2	104,103	54,180	49,923	994	500	494	نيسان
May	10.5	108,156	57,244	50,912	1,056	521	535	أيار
June	9.6	97,954	50,888	47,066	1,045	523	522	حزيران
July	14.2	144,972	72,820	72,152	1,197	597	600	تموز
August	14.9	151,921	85,382	66,539	1,224	618	606	آب
September	12.3	126,152	65,418	60,734	1,105	551	554	أيلول
October	—	—	—	—	—	—	—	تشرين الأول
November	—	—	—	—	—	—	—	تشرين الثاني
December	—	—	—	—	—	—	—	كانون الأول
Total	100.0	1,023,028	528,091	494,937	9,539	4,766	4,773	المجموع

- Data unavailable For airport reasons

- عدم توفر البيانات لأسباب خاصة بالمطار

حركة الطائرات وعدد الرحلات وحركة المسافرين في مطار اربيل الدولي (النقل الداخلي) حسب الأشهر (الشركة العامة للخطوط الجوية العراقية) لسنة 2017

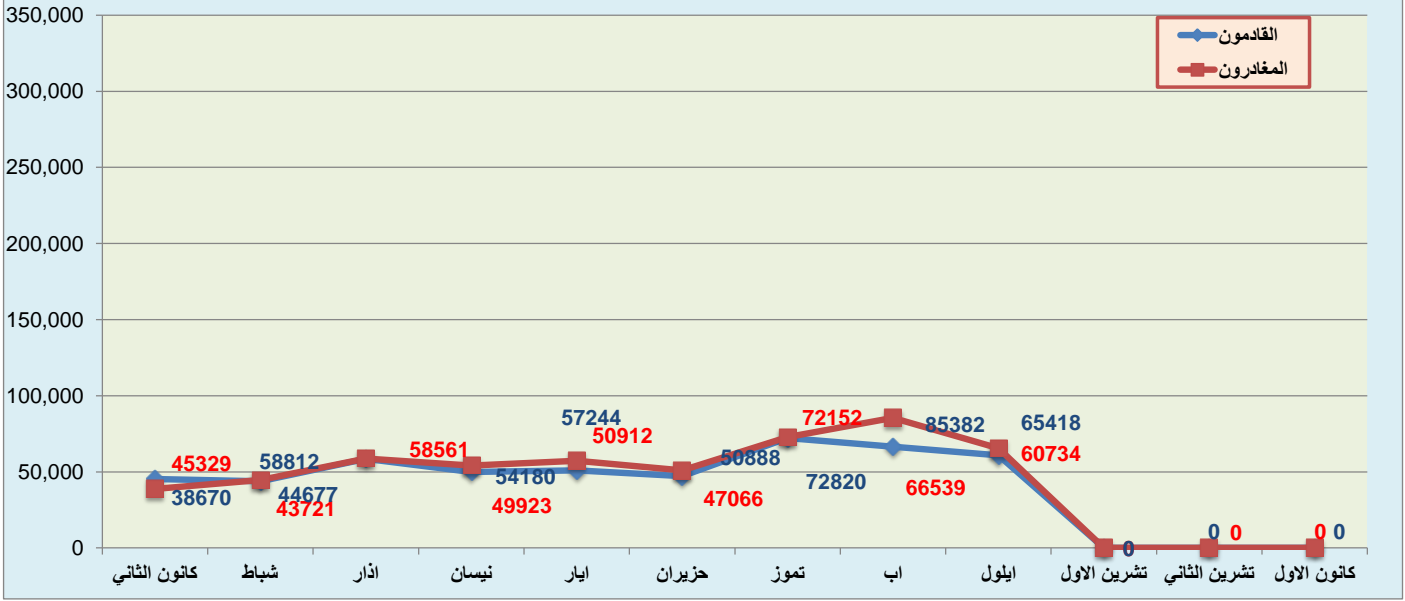
Aircraft Movement and Passengers movement in Erbil International Airport (domestic transport) By Month (on Iraqi Airways) For 2017

Table (12)

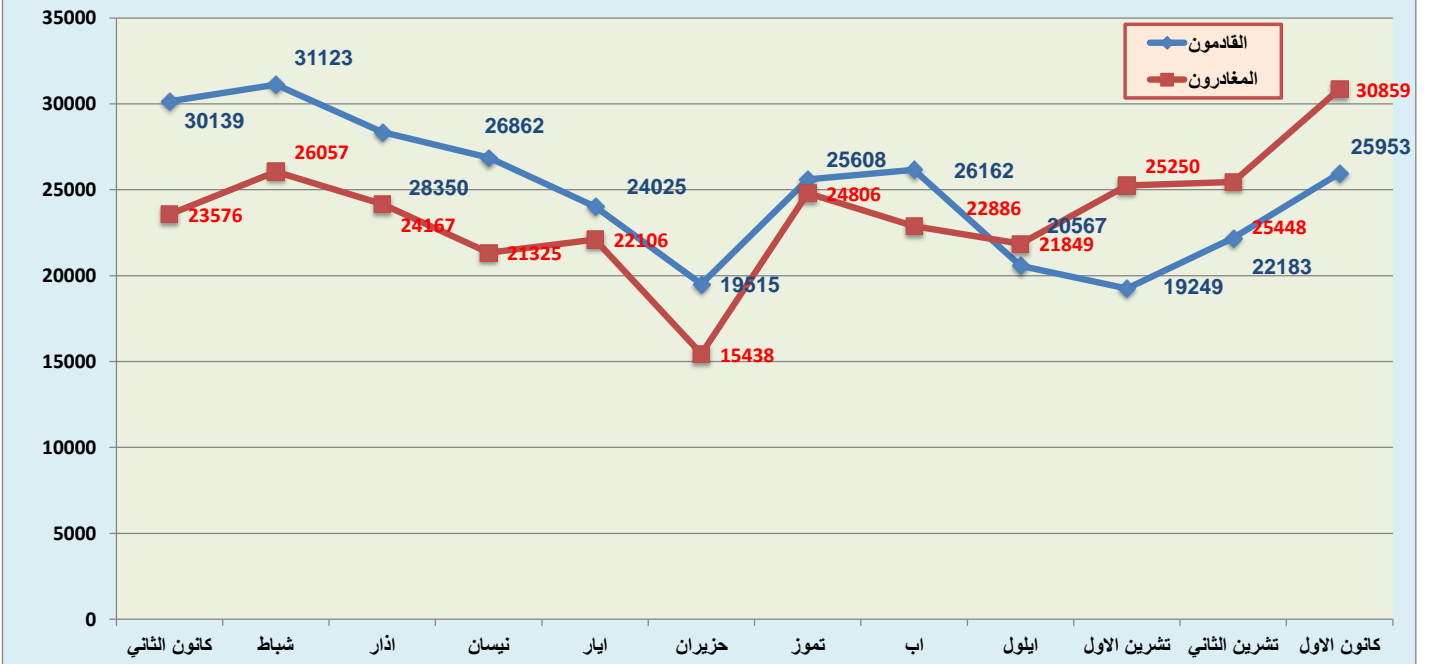
جدول (12)

Month	النسبة المئوية %	مجموع حركة المسافرين	حركة المسافرين		مجموع عدد الرحلات	حركة الطائرات		الشهر
	Percentage	Total Passengers movement	Passengers movement		Total No. of flights	Aircrafts movement		
			المغادرون	القادمون		المغادرة	الهابطة	
			Departures	Arrivals		Departing	Landing	
January	9.2	53,715	23,576	30,139	451	226	225	كانون الثاني
February	9.8	57,180	26,057	31,123	486	244	242	شباط
March	9.0	52,517	24,167	28,350	513	258	255	آذار
April	8.2	48,187	21,325	26,862	498	246	252	نيسان
May	8.0	46,131	22,106	24,025	490	252	238	أيار
June	6.0	34,953	15,438	19,515	493	247	246	حزيران
July	8.6	50,414	24,806	25,608	493	248	245	تموز
August	8.4	49,048	22,886	26,162	492	240	252	آب
September	7.3	42,416	21,849	20,567	449	226	223	أيلول
October	7.6	44,499	25,250	19,249	458	229	229	تشرين الأول
November	8.2	47,631	25,448	22,183	444	222	222	تشرين الثاني
December	9.7	56,812	30,859	25,953	488	244	244	كانون الأول
Total	100.0	583,503	283,767	299,736	5,755	2,882	2,873	المجموع

شكل 3 : حركة المسافرين في مطار اربيل الدولي (النقل الدولي) حسب الاشهر لمختلف شركات الطيران العراقية والعربية والاجنبية لسنة 2017
 Figure 3 : Passengers movement in Erbil International Airport International Transport) By Month on Different Aviation Companies For 2017



شكل 4 : حركة المسافرين في مطار اربيل الدولي (النقل الداخلي) حسب الاشهر للشركة العامة للخطوط الجوية العراقية لسنة 2017
 Figure 4 : Passengers movement in Erbil International Airport Domestic Transport) By Month on Iraqi Airways For 2017



النشاط الإجمالي لحركة النقل الجوي في مطار اربيل الدولي (لمختلف شركات الطيران العراقية والعربية والأجنبية) لسنة 2017

Total activity of air traffic at Erbil International Airport (for the various Iraqi, Arab and foreign airlines) for the year 2017

Table(13)

جدول (13)

Company	حركة المسافرين			مجموع عدد الرحلات Total No. of flights	حركة الطائرات		شركات الطيران العاملة
	مجموع حركة المسافرين		Aircrafts movement				
	Total Passengers movement	المغادرون Departures	القادمون Arrivals		المغادرة Departing	الهابطة Landing	
iraqi airways (international + domestic)	667,165	330,951	336,214	6,392	3,196	3,196	الخطوط الجوية العراقية (دولي + داخلي)
AL -Arabia Air	16,003	7,743	8,260	154	77	77	العربية اير
Air AL-Arabia Jordaniau	17,858	9,735	8,123	158	79	79	اير العربية الاردنية
AL-Naser	416	200	216	8	4	4	الناصر
Air Armenya	3,525	1,917	1,608	38	19	19	اير ارمنيا
Atlas Global	82,982	43,437	39,545	649	325	324	اطلس كلوبال
AL-Austrian	40,256	19,970	20,286	521	261	260	النمساوية
Boraget	6,316	3,470	2,846	102	51	51	بوراجيت
Cham Wings	6,037	2,478	3,559	60	30	30	اجنحة الشام
Air AL-Egypt	20,904	10,420	10,484	275	138	137	اير المصرية
Air Enter	283	140	143	4	2	2	اير انتر
Finsh Meletry	128	49	79	4	2	2	فنش ملتري
Fly Baghdad	22,543	11,837	10,706	457	228	229	فلاي بغداد
Fly Dubai	65,568	32,249	33,319	548	274	274	فلاي دبي
Fly Jordan	188	99	89	2	1	1	فلاي اردن
German	22,908	12,302	10,606	190	95	95	المانية
Lufthansa	13,481	6,072	7,409	156	78	78	لوفتهانزا
Iran Mahan	22,407	11,050	11,357	230	115	115	ايرانية ماهان
Middle East	50,636	24,491	26,145	548	274	274	ميدل نيسيت
Pegasus	98,324	54,458	43,866	693	347	346	بيكاسوس
AL-Qatar	72,996	34,529	38,467	892	446	446	القطرية
AL-Royal Jordanian	53,658	27,975	25,683	695	348	347	الملكية الاردنية
Tunisia Air	738	446	292	10	5	5	تونس اير
Turkish Air line	171,196	90,129	81,067	1,379	689	690	توركش ايرلاين
Yan Air	319	150	169	4	2	2	يان اير
Zagros JET	149,696	75,561	74,135	1,125	562	563	زاكروس جيت
Total	1,606,531	811,858	794,673	15,294	7,648	7,646	المجموع

كمية البضاعة المنقولة من وإلى مطار اربيل الدولي حسب الأشهر (لمختلف شركات الطيران العراقية والعربية والأجنبية) لسنة 2017 (كغم)

Quantity of cargo Transported From - To Erbil International Airport By Month (for the various Iraqi, Arab and foreign airlines) for the year 2017(Kg)

Table (14)

جدول (14)

Month	المجموع Total	المحملة Loaded	المفرغة Unloaded	الشهر
January	1,970	105	1,865	كانون الثاني
February	1,679	192	1,487	شباط
March	1,963	100	1,863	أذار
April	1,921	89	1,832	نيسان
May	2,108	287	1,821	أيار
June	1,865	185	1,680	حزيران
July	2,040	300	1,740	تموز
August	2,148	133	2,015	آب
September	1,653	113	1,540	أيلول
October	108	0	108	تشرين الأول
November	14	0	14	تشرين الثاني
December	4	0	4	كانون الأول
Total	17,473	1,504	15,969	المجموع

مطار السليمانية الدولي

**Sulaimaniya International
Airport**

حركة الطائرات وعدد الرحلات وحركة المسافرين في مطار السلیمانیة الدولي (النقل الدولي) حسب الأشهر (لمختلف شركات الطيران العراقية والعربية والاجنبية) لسنة 2017

Air traffic, number of flights and passenger traffic at Sulaymaniyah International Airport (international transport) By Month (for the various Iraqi, Arab and foreign airlines for the year 2017

Table (15)

جدول (15)

Month	النسبة المئوية %	مجموع حركة المسافرين	حركة المسافرين		مجموع عدد الرحلات	حركة الطائرات		الشهر
	Percentage	Total Passengers movement	المغادرون Departures	القادمون Arrivals	Total No. of flights	المغادرة Departing	الهابطة Landing	
January	5.2	16,908	8,327	8,581	-	-	-	كانون الثاني
February	9.4	30,858	15,771	15,087	-	-	-	شباط
March	11.4	37,644	18,069	19,575	-	-	-	آذار
April	10.7	35,202	18,831	16,371	-	-	-	نيسان
May	10.0	32,782	19,068	13,714	-	-	-	أيار
June	10.6	34,907	17,796	17,111	-	-	-	حزيران
July	14.8	48,663	23,388	25,275	-	-	-	تموز
August	15.5	51,079	31,059	20,020	-	-	-	آب
September	12.3	40,299	21,396	18,903	-	-	-	أيلول
October	0.1	453	352	101	-	-	-	تشرين الأول
November	0.0	103	53	50	-	-	-	تشرين الثاني
December	0.0	34	14	20	-	-	-	كانون الأول
Total	100.0	328,932	174,124	154,808	4,856	2,432	2,424	المجموع

-Data unavailable from source

- عدم توفر البيانات الشهرية من المصدر

Available total month

المتوفر مجموع الأشهر

حركة الطائرات وعدد الرحلات وحركة المسافرين في مطار السليمانية لدولي (النقل الداخلي) حسب الأشهر حسب الأشهر (للشركة العامة للخطوط الجوية العراقية) لسنة 2017

Aircraft Movement and Number of Passengers in al-Sulaimaniya International Airport (domestic Transport) By Month (on Iraqi Airways) For 2017

Table (16)

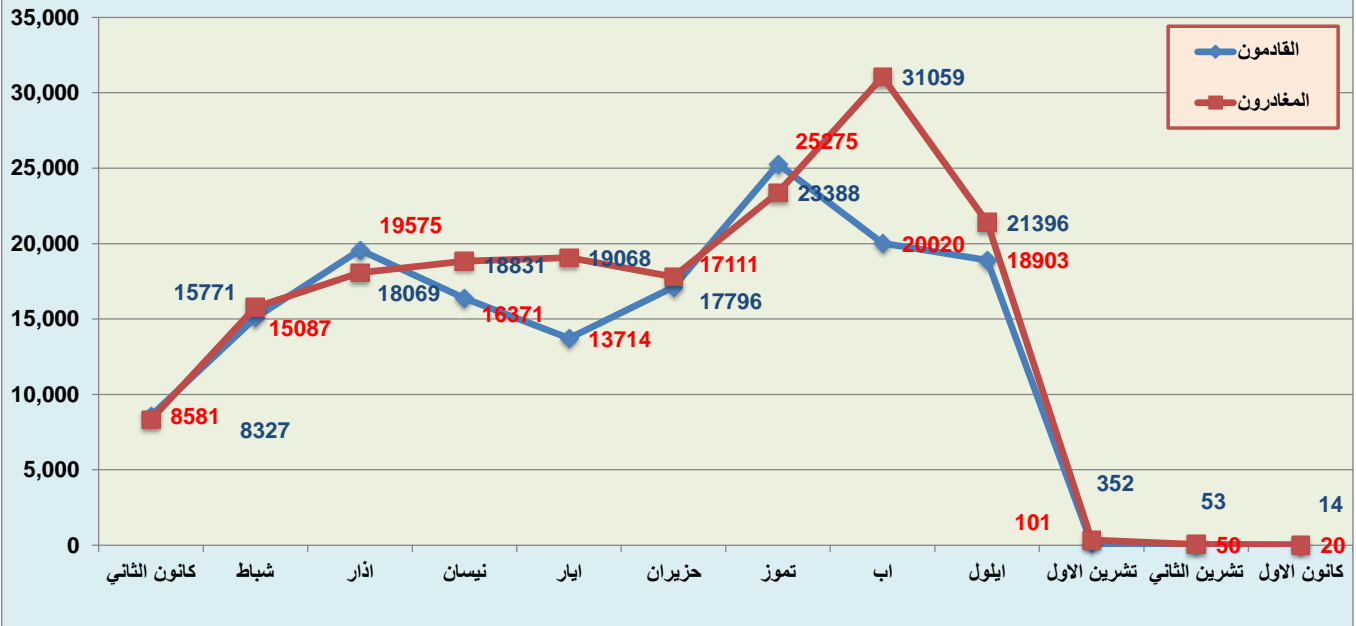
جدول (16)

Month	النسبة المئوية %	مجموع حركة المسافرين	حركة المسافرين		مجموع عدد الرحلات	حركة الطائرات		الشهر
	Percentage	Total Passengers movement	المغادرون Departures	القادمون Arrivals	Total No. of flights	المغادرة Departing	الهابطة Landing	
January	13.7	21,333	11,389	9,944	-	-	-	كانون الثاني
February	8.0	12,380	6,328	6,052	-	-	-	شباط
March	6.8	10,616	5,680	4,936	-	-	-	آذار
April	6.2	9,794	5,189	4,605	-	-	-	نيسان
May	6.1	9,535	5,095	4,440	-	-	-	أيار
June	5.0	7,768	3,678	4,090	-	-	-	حزيران
July	8.0	12,523	6,650	5,873	-	-	-	تموز
August	8.0	12,463	6,526	5,937	-	-	-	آب
September	7.3	11,448	6,698	4,750	-	-	-	أيلول
October	9.3	14,588	8,731	5,857	-	-	-	تشرين الأول
November	10.1	15,883	9,195	6,688	-	-	-	تشرين الثاني
December	11.5	17,893	10,252	7,641	-	-	-	كانون الأول
Total	100.0	156,224	85,411	70,813	2,694	1,343	1,351	المجموع

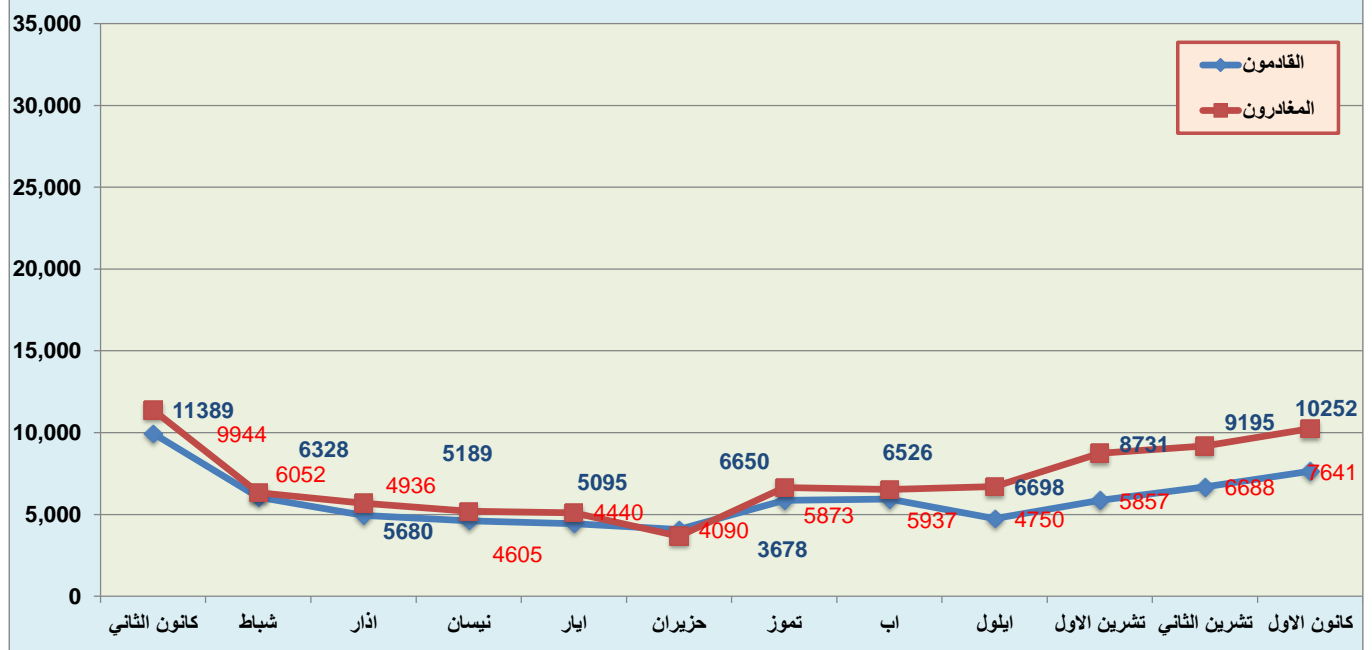
-Data unavailable from source
Available total month

- عدم توفر البيانات الشهرية من المصدر
المتوفر مجموع الأشهر

شكل 5 : حركة المسافرين في مطار السليمانية الدولي (النقل الدولي) حسب الاشهر لمختلف شركات الطيران العراقية والعربية والاجنبية لسنة 2017
 Figure 5 : Passengers movement in Sulaimaniya International Airport International Transport) By Month on Different Aviation Companies For 2017



شكل 6 : حركة المسافرين في مطار السليمانية الدولي (النقل الداخلي) حسب الاشهر للشركة العامة للخطوط الجوية العراقية لسنة 2017
 Figure 6 : Passengers movement in Sulaimaniya International Airport Domestic Transport) By Month on Iraqi Airways For 2017



النشاط الأجمالي لحركة النقل الجوي في مطار السلیمانیة الدولي (لمختلف شركات الطيران العراقية والعربية والأجنبية) لسنة 2017

Total activity of air traffic at al-Sulaimaniya International Airport for the various Iraqi, Arab and foreign airlines for the year 2017

Table (17)

جدول (17)

Company	حركة المسافرين			مجموع عدد الرحلات Total No. of flights	حركة الطائرات		شركات الطيران العاملة
	مجموع حركة المسافرين	Passengers movement			Aircrafts movement		
	Total Passengers movement	المغادرون Departures	القادمون Arrivals		المغادرة Departing	الهابطة Landing	
iraqi airways (international + domestic)	249,415	133,379	116,036	3,796	1,898	1,898	الخطوط الجوية العراقية (دولي + داخلي)
Azmeer Fly	31,073	16,643	14,430	260	130	130	أزمر قلبي
Royal Jordan RJ	15,800	8,382	7,418	286	143	143	الأردنية الملكية RJ
Pegasus	35,911	21,313	14,598	304	152	152	بيكاسوس
Turkish-Air lines	63,561	33,231	30,330	536	268	268	توركيش إيرلاين
Al_Iran	15,737	7,824	7,913	220	110	110	الأيرانية
Atlas Global	35,636	19,344	16,292	296	148	148	أطلس كوبال
AL_Qatar QR	34,133	17,307	16,826	514	257	257	القطرية QR
Damas Syrian	551	203	348	14	7	7	داماس سورية
Sipah Military	3,339	1,909	1,430	262	131	131	الرحلات الخاصة
Karko Flights	0	0	0	1,062	531	531	رحلات كاركو
Total	485,156	259,535	225,621	7,550	3,775	3,775	المجموع

كمية البضاعة المنقولة من وإلى مطار السليمانية الدولي حسب الأشهر (لمختلف شركات الطيران العراقية والعربية والأجنبية) لسنة 2017 (كغم)

Quantity of cargo transported (Kg) from to al-Sulaimaniya international airport By Month (for the various Iraqi, Arab and foreign airlines) for the year 2017(Kg)

Table (18)

جدول (18)

Month	المجموع Total	المحملة Loaded	المفرغة Unloaded	أشهر
January	5,541	1,302	4,239	كانون الثاني
February	2,003	220	1,783	شباط
March	2,194	127	2,067	أذار
April	3,436	38	3,398	نيسان
May	1,592	2	1,590	أيار
June	6,899	213	6,686	حزيران
July	2,214	5	2,209	تموز
August	3,814	59	3,755	آب
September	10,788	22	10,766	أيلول
October	0	0	0	تشرين الأول
November	0	0	0	تشرين الثاني
December	0	0	0	كانون الأول
Total	38,481	1,988	36,493	المجموع

مطار البصرة الدولي

Basrah International Airport

حركة الطائرات وعدد الرحلات وحركة المسافرين في مطار البصرة الدولي (النقل الدولي) حسب الأشهر (مختلف شركات الطيران العراقية والعربية والاجنبية) لسنة 2017

Air traffic, number of flights and passenger traffic at al- Basrah International Airport (international transport) By Month (for the various Iraqi, Arab and foreign airlines for the year 2017

Table (19)

جدول (19)

Month	النسبة المئوية %	مجموع حركة المسافرين	حركة المسافرين		مجموع عدد الرحلات	حركة الطائرات		الشهر
	Percentage	Total Passengers movement	المغادرون Departures	القادمون Arrivals	Total No. of flights	المغادرة Departing	الهابطة Landing	
January	6.7	39,263	19,634	19,629	514	257	257	كانون الثاني
February	9.1	53,551	26,831	26,720	522	260	262	شباط
March	8.1	47,748	24,944	22,804	554	277	277	آذار
April	9.5	55,990	29,806	26,184	564	283	281	نيسان
May	9.1	53,694	24,199	29,495	552	275	277	أيار
June	6.2	36,731	19,487	17,244	523	262	261	حزيران
July	9.0	52,845	26,493	26,352	612	306	306	تموز
August	10.5	62,047	34,706	27,341	658	328	330	آب
September	9.1	53,327	22,309	31,018	609	300	309	أيلول
October	7.2	42,453	20,939	21,514	539	271	268	تشرين الأول
November	8.0	46,723	21,646	25,077	526	262	264	تشرين الثاني
December	7.5	44,439	23,103	21,336	563	280	283	كانون الأول
Total	100	588,811	294,097	294,714	6,736	3,361	3,375	المجموع

حركة الطائرات وعدد الرحلات وحركة المسافرين في مطار البصرة الدولي (النقل الداخلي) حسب الأشهر (للشركة العامة للخطوط الجوية العراقية) لسنة 2017

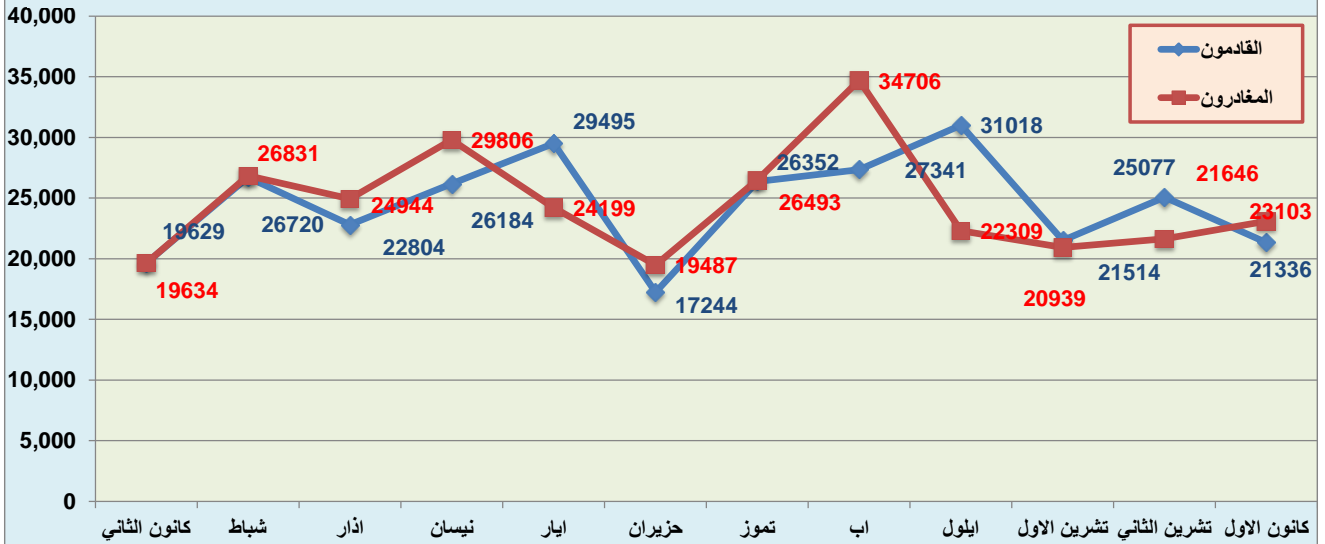
Air traffic, number of flights and passenger traffic at al- Basrah International Airport (domestic Transport) By Month (on Iraqi Airways) For 2017

Table (20)

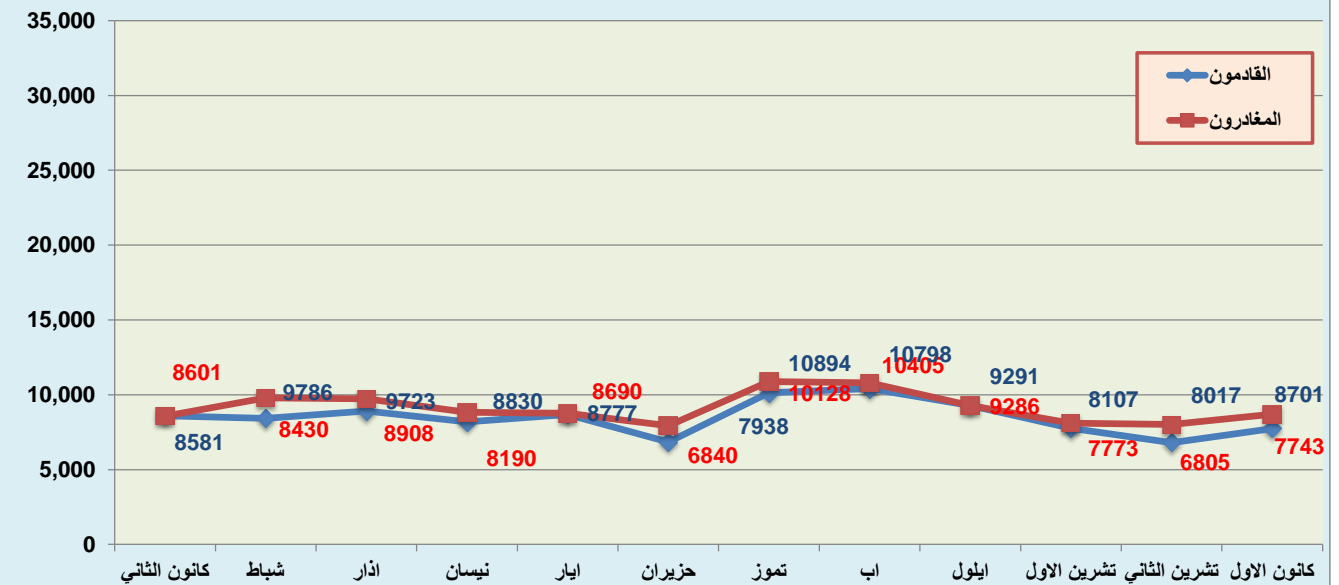
جدول (20)

Month	النسبة المئوية % Percentage	مجموع حركة المسافرين Total Passengers movement	حركة المسافرين Passengers movement		مجموع عدد الرحلات Total No. of flights	حركة الطائرات Aircrafts movement		الشهر
			المغادرون Departures	القادمون Arrivals		المغادرة Departing	الهابطة Landing	
January	8.1	17,182	8,581	8,601	258	129	129	كانون الثاني
February	8.6	18,216	9,786	8,430	251	127	124	شباط
March	8.8	18,631	9,723	8,908	265	131	134	أذار
April	8.1	17,020	8,830	8,190	242	120	122	نيسان
May	8.3	17,467	8,777	8,690	260	130	130	أيار
June	7.0	14,778	7,938	6,840	243	120	123	حزيران
July	10.0	21,022	10,894	10,128	253	127	126	تموز
August	10.0	21,203	10,798	10,405	250	127	123	آب
September	8.8	18,577	9,291	9,286	253	131	122	أيلول
October	7.5	15,880	8,107	7,773	280	140	140	تشرين الأول
November	7.0	14,822	8,017	6,805	222	112	110	تشرين الثاني
December	7.8	16,444	8,701	7,743	239	121	118	كانون الأول
Total	100.0	211,242	109,443	101,799	3,016	1,515	1,501	المجموع

شكل 7 : حركة المسافرين في مطار البصرة الدولي (النقل الدولي) حسب الاشهر لمختلف شركات الطيران العراقية والعربية والاجنبية لسنة 2017
 Figure 9 : Passengers movement in Basrah International Airport (International Transport) By Month on Different Aviation Companies For 2017



شكل 8 : حركة المسافرين في مطار البصرة الدولي (النقل الداخلي) حسب الاشهر للشركة العامة للخطوط الجوية العراقية لسنة 2017
 Figure 10 : Passengers movement in Basrah International Airport (Domestic Transport) By Month on Iraqi Airways For 2017



النشاط الأجمالي لحركة النقل الجوي في مطار البصرة الدولي (لمختلف شركات الطيران العراقية والعربية والأجنبية) لسنة 2017

Total activity of air traffic at al- Basrah International Airport for the various Iraqi, Arab and foreign airlines for the year 2017

Table(21)

جدول(21)

Company	حركة المسافرين			مجموع عدد الرحلات Total No. of flights	حركة الطائرات		شركات الطيران العاملة
	مجموع حركة المسافرين Total Passengers movement	Passengers movement			Aircrafts movement		
		المغادرون Departures	القادمون Arrivals		المغادرة Departing	الهابطة Landing	
+ Iraqi airways (international domestic)	392,846	201,114	191,732	4,316	2,158	2,158	الخطوط الجوية العراقية (دولي + داخلي)
Scaisener	630	326	304	98	49	49	سكاي سينير
Fly Dubai	45,766	23,193	22,573	706	353	353	فلاي دبي
Damas	8,172	4,045	4,127	82	41	41	داماس
AL-Iraqi military	14,442	7,903	6,539	418	209	209	بوابة العراق
AL-Lebanon	22,477	11,157	11,320	316	158	158	اللبنانية
AL-Nasir	4,663	2,265	2,398	34	17	17	الناصر
AL-Nile AL-Egypt	9,344	4,816	4,528	98	49	49	النيل المصرية
AL-Arabia	2,515	1,315	1,200	36	18	18	العربية
AL-Qatar	82,385	40,194	42,191	1,196	598	598	القطرية
Red Cross	481	301	180	53	27	26	الصليب الاحمر
AL-Royal Jordanian	32,607	16,783	15,824	584	292	292	الملكية الاردينية
GhamWings	12,647	6,655	5,992	96	48	48	اجنحة الشام
AL-Turkish	56,326	28,209	28,117	613	307	306	التركية
AL-Emiratcs	113,166	54,478	58,688	866	433	433	الامارتية
Unamiun	383	199	184	80	40	40	UN
Unami	1,203	587	616	160	79	81	منظمات
Total	800,053	403,540	396,513	9,752	4,876	4,876	المجموع

كمية البضاعة المنقولة من وإلى مطار البصرة الدولي حسب الأشهر (لمختلف شركات الطيران العراقية والعربية والأجنبية) لسنة 2017
(كغم)

Quantity of cargo transported (Kg) from to al- Basrah international airport By Month (for the various Iraqi, Arab and foreign airlines) for the year 2017(Kg)

Table (22)

جدول (22)

الشهر	المفرغة	المحملة	المجموع	Month
	Unloaded	Loaded	Total	
كانون الثاني	167	3,300	3,467	January
شباط	536	3,262	3,798	February
أذار	1,562	2696	4,258	March
نيسان	1,353	1,990	3,343	April
أيار	6,513	2,144	8,657	May
حزيران	2,640	1,704	4,344	June
تموز	2,926	1,952	4,878	July
آب	4,268	1,799	6,067	August
أيلول	260	1,882	2,142	September
تشرين الأول	2,718	1,320	4,038	October
تشرين الثاني	750	1,422	2,172	November
كانون الأول	268	3,285	3,553	December
المجموع	23,961	26,756	50,717	Total

مطار النجف الدولي

Najaf International Airport

حركة الطائرات وعدد الرحلات وحركة المسافرين في مطار النجف الدولي (النقل الدولي) حسب الأشهر (لمختلف شركات الطيران العراقية والعربية والاجنبية) لسنة 2017

Air traffic, number of flights and passenger traffic at al- Najaf International Airport (international transport) By Month (for the various Iraqi, Arab and foreign airlines for the year 2017

Table (23)

جدول (23)

Month	حركة المسافرين				حركة الطائرات			الشهر
	النسبة المئوية %	مجموع حركة المسافرين	مجموع عدد الرحلات		Aircrafts movement			
	Percentage	Total Passengers movement	المغادرون	القادمون	المغادرة	الهابطة		
		Departures	Arrivals	Total No. of flights	Departing	Landing		
January	9.1	284,340	120,887	163,453	1,522	783	739	كانون الثاني
February	6.6	208,521	104,986	103,535	1,767	885	882	شباط
March	9.4	295,466	144,392	151,074	2,063	1,037	1,026	آذار
April	11.0	343,052	173,792	169,260	2,267	1,131	1,136	نيسان
May	8.7	275,193	160,913	114,280	2,117	1,053	1,064	أيار
June	3.7	117,293	57,151	60,142	1,042	524	518	حزيران
July	5.9	184,522	93,936	90,586	1,346	675	671	تموز
August	8.1	253,878	121,798	132,080	1,867	929	938	أب
September	9.4	296,268	143,674	152,594	2,385	1,197	1,188	أيلول
October	9.3	290,793	143,888	146,905	2,239	1,124	1,115	تشرين الأول
November	14.7	463,254	247,503	215,751	4,240	2,121	2,119	تشرين الثاني
December	4.1	128,902	63,814	65,088	1,799	857	942	كانون الأول
Total	100.0	3,141,482	1,576,734	1,564,748	24,654	12,316	12,338	المجموع

حركة الطائرات وعدد الرحلات وحركة المسافرين في مطار النجف الدولي (النقل الداخلي) حسب الأشهر (للشركة العامة للخطوط الجوية العراقية) لسنة 2017

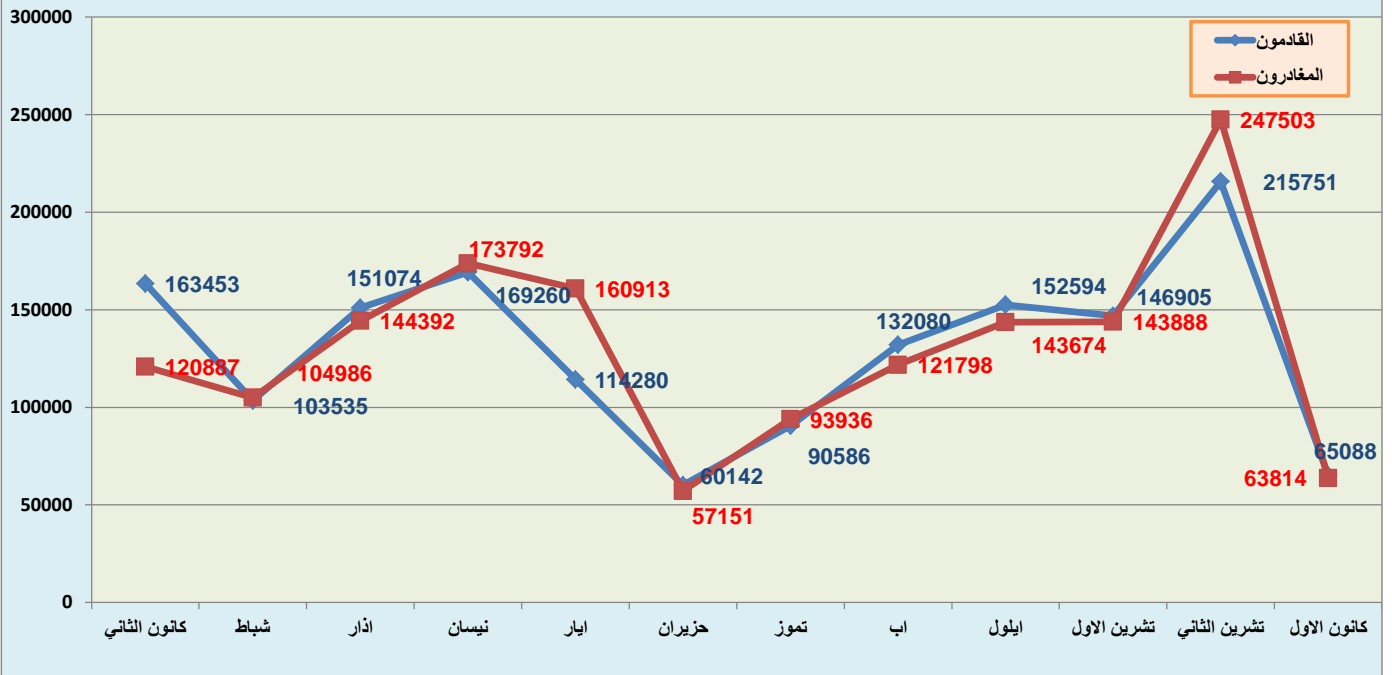
Air traffic, number of flights and passenger traffic at al- Najaf International Airport (international transport) By Month (on Iraqi Airways) For 2017

Table (24)

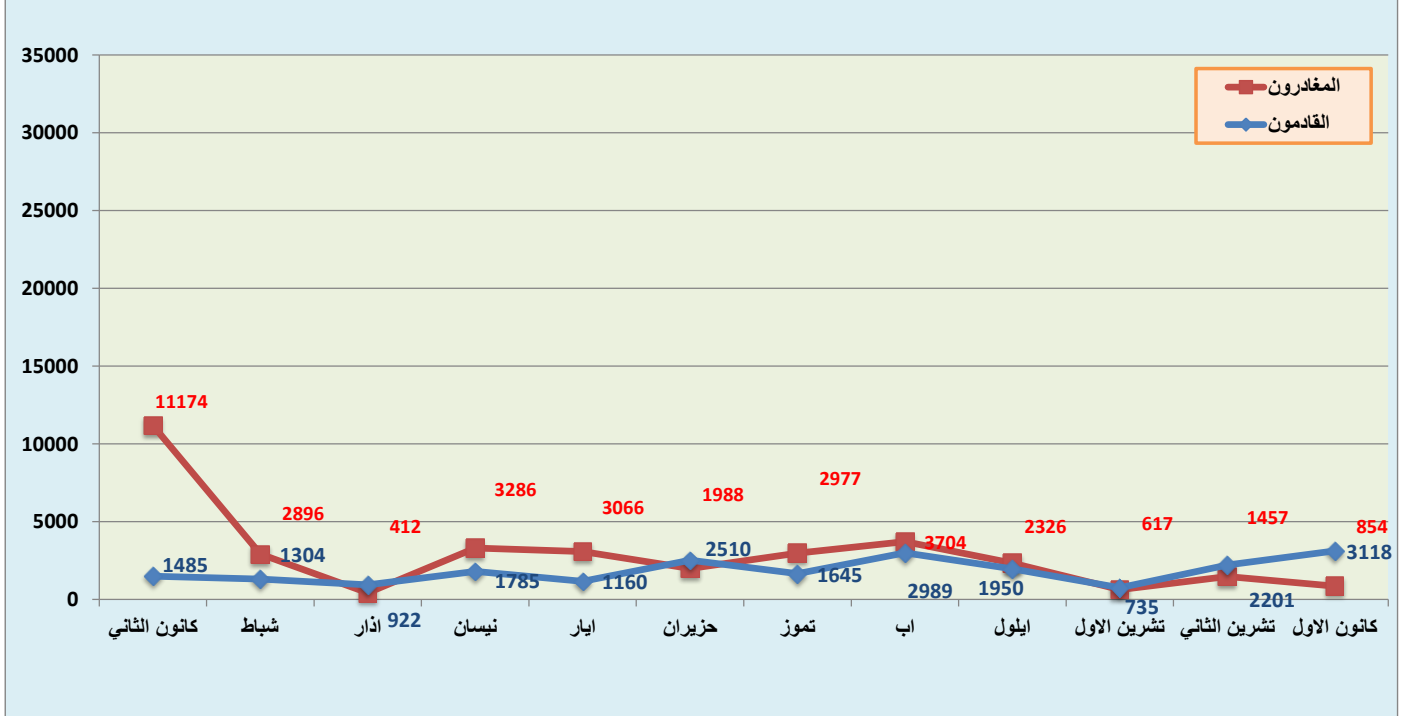
جدول (24)

Month	النسبة المئوية % Percentage	مجموع حركة المسافرين Total Passengers movement	حركة المسافرين Passengers movement		مجموع عدد الرحلات Total No. of flights	حركة الطائرات Aircrafts movement		الشهر
			المغادرون Departures	القادمون Arrivals		المغادرة Departing	الهابطة Landing	
			January	22.4		12,659	11,174	
February	7.4	4,200	2,896	1,304	268	133	135	شباط
March	2.3	1,334	412	922	350	156	194	آذار
April	9.0	5,071	3,286	1,785	211	107	104	نيسان
May	7.5	4,226	3,066	1,160	317	164	153	أيار
June	8.0	4,498	1,988	2,510	170	91	79	حزيران
July	8.2	4,622	2,977	1,645	211	99	112	تموز
August	11.8	6,693	3,704	2,989	202	106	96	آب
September	7.5	4,276	2,326	1,950	195	91	104	أيلول
October	2.4	1,352	617	735	152	73	79	تشرين الأول
November	6.5	3,658	1,457	2,201	127	62	65	تشرين الثاني
December	7.0	3,972	854	3,118	143	103	40	كانون الأول
Total	100.0	56,561	34,757	21,804	2,580	1,301	1,279	المجموع

شكل 9: حركة المسافرين في مطار النجف الدولي (النقل الدولي) حسب الاشهر لمختلف شركات الطيران العراقية والعربية والاجنبية لسنة 2017
 Figure 9 : passengers movement in Najaf International Airport (International Transport) By Month on Different Aviation Companies For 2017



شكل 10 : حركة المسافرين في مطار النجف الدولي (النقل الداخلي) حسب الاشهر للشركة العامة للخطوط الجوية العراقية لسنة 2017
 Figure 12 : passengers movement in Najaf International Airport Domestic Transport) By Month on Iraqi Airways For 2017



النشاط الأجمالي لحركة النقل الجوي في مطار النجف الدولي (لمختلف شركات الطيران العراقية والعربية والأجنبية) لسنة 2017

Total activity of air traffic at al- Najaf International Airport for the various Iraqi, Arab and foreign airlines for the year 2017

Table(25)

جدول(25)

Company	مجموع حركة المسافرين	حركة المسافرين		مجموع عدد الرحلات	حركة الطائرات		شركات الطيران العاملة
	Total Passengers movement	المغادرون Departures	القادمون Arrivals	Total No. of flights	المغادرة Departing	الهابطة Landing	
iraqi airways (international + domestic)	435,056	222,854	212,202	2,566	1,283	1,283	الخطوط الجوية العراقية (دولي + داخلي)
AL-Arabia	62,602	28,201	34,401	752	376	376	العربية
Arab Wings	40	18	22	14	7	7	الاجنحة العربية
Aseman Air	105,813	54,543	51,270	732	366	366	اسميان اير
Ata Air	199,756	99,748	100,008	1,330	665	665	عطا اير
Caspian Air	17,309	9,348	7,961	146	73	73	كاسبيان اير
Cham Wings	63,559	31,549	32,010	462	231	231	اجنحة الشام
Fly Baghdad	0	0	0	2	1	1	فلاي بغداد
Fly Dubai	224	106	118	2	1	1	فلاي دبي
Gulf Air	91,665	41,988	49,677	942	471	471	طيران الخليج
Iran Air	684,856	351,916	332,940	7,854	3,927	3,927	ايران اير
AL-Jazeera Air	22,314	10,827	11,487	300	150	150	الجزيرة للطيران
Kish Air	37,147	17,791	19,356	286	143	143	كيش اير
Kuwait Air Ways	9,894	4,559	5,335	136	68	68	الخطوط الجوية الكويتية
Mahan Air	178,349	91,726	86,623	966	483	483	ماهان اير
Meraj Air	121,578	60,041	61,537	530	265	265	ميراج اير
Middle East Airlines	36,030	18,199	17,831	402	201	201	طيران الشرق الاوسط
Oman Air	38,725	18,841	19,884	408	204	204	عمان اير
AL_ Qatar Airways	128,808	64,734	64,074	1,896	948	948	القطرية للطيران
Qeshm Air	287,730	144,604	143,126	1,410	705	705	قشم اير
AL- Red Cross	429	213	216	214	107	107	الصليب الاحمر
Royal Jordanian	23,274	13,182	10,092	390	195	195	الملكية الاردنية
AL- Syrian Air	40,043	20,387	19,656	334	167	167	العربية السورية
Taman Air	184,253	92,846	91,407	1,174	587	587	تابان اير
AL-Turkish Airlines	42,882	21,528	21,354	548	274	274	التركية للطيران
Zagros Air	233,036	117,245	115,791	1,454	727	727	زاكروس اير
Empire Aviation	83	41	42	28	14	14	امباير للطيران
AL- Iraq Gate	207	135	72	6	3	3	بوابة العراق
Unami Air	56	28	28	16	8	8	منظمات اير
AL- burhan Air	3	0	3	2	1	1	البرهان اير
Execujet Taxifft	117	23	94	14	7	7	طائرات خاصة
Atlas Global	9,512	4,801	4,711	80	40	40	اطلس كلوب
AL- Wataniya Air	5,539	2,762	2,777	92	46	46	الوطنية للطيران
Pouya Air	1,569	816	753	38	19	19	بويبا اير
AL-Turkish Fly	0	0	0	6	3	3	التركية فلاي
Pakistan Air	8,859	2,795	6,064	54		54	باكستان اير
Salam Air	1,022	505	517	12	6	6	سلام اير
AL- Red Star Aviation	2	2	0	2	1	1	النجم الاحمر للطيران
AL- Burhan Air	1	0	1	2	1	1	البحرين اير
Fly Damas	36,643	18,329	18,314	390	195	195	طيران داماس
AL- Naser Wings	86,601	43,255	43,346	1,170	585	585	اجنحة الناصر
Lebanon Wing	2,457	1,005	1,452	18	9	9	اجنحة لبنان
Total	3,198,043	1,611,491	1,586,552	27,180	13,563	13,617	المجموع

كمية البضاعة المنقولة من وإلى مطار النجف الدولي حسب الأشهر (المختلف شركات الطيران العراقية والعربية والأجنبية) لسنة 2017
(كغم)

Quantity of cargo transported (Kg) from to al- Najaf international airport By Month (for the various Iraqi, Arab and foreign airlines) for the year 2017(Kg)

Table (26)

جدول (26)

الشهر	المفرغة	المحملة	المجموع	Month
الشهر	Unloaded	Loaded	Total	Month
كانون الثاني	—	500	500	January
شباط	—	64	64	February
أذار	80	1,159	1,239	March
نيسان	—	100	100	April
أيار	80	163	243	May
حزيران	—	245	245	June
تموز	100	636	736	July
آب	—	360	360	August
أيلول	—	3,005	3,005	September
تشرين الأول	—	760	760	October
تشرين الثاني	—	303	303	November
كانون الأول	—	222	222	December
المجموع	260	7,517	7,777	Total

عدد العاملين في نشاط النقل الجوي (للمنشأة العامة للطيران المدني) حسب طبيعة العمل والجنس لسنة 2017

Number of Employees in Air Transport Activity (Civil Aviation Authority) By Type of work and sex For 2017

جدول (27)

Table (27)

Sex	المجموع			الجنس
	Total	ادارية Administrative	فنية Technical	
Male	1,558	298	1,071	ذكور
Female	520	255	185	إناث
Total	2,078	553	1,256	المجموع

عدد العاملين في نشاط النقل الجوي (للشركة العامة للخطوط الجوية العراقية) حسب طبيعة العمل والجنس لسنة 2017

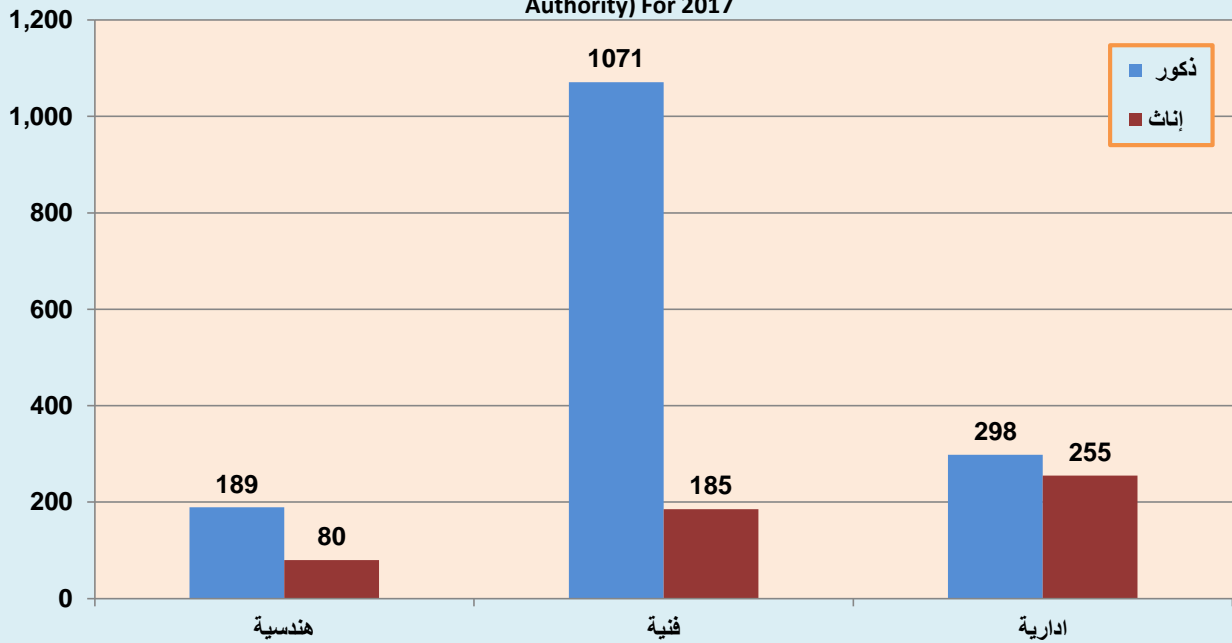
Number of Employees in Air Transport Activity (Iraqi Airways) By Type of Work and Sex For 2017

جدول (28)

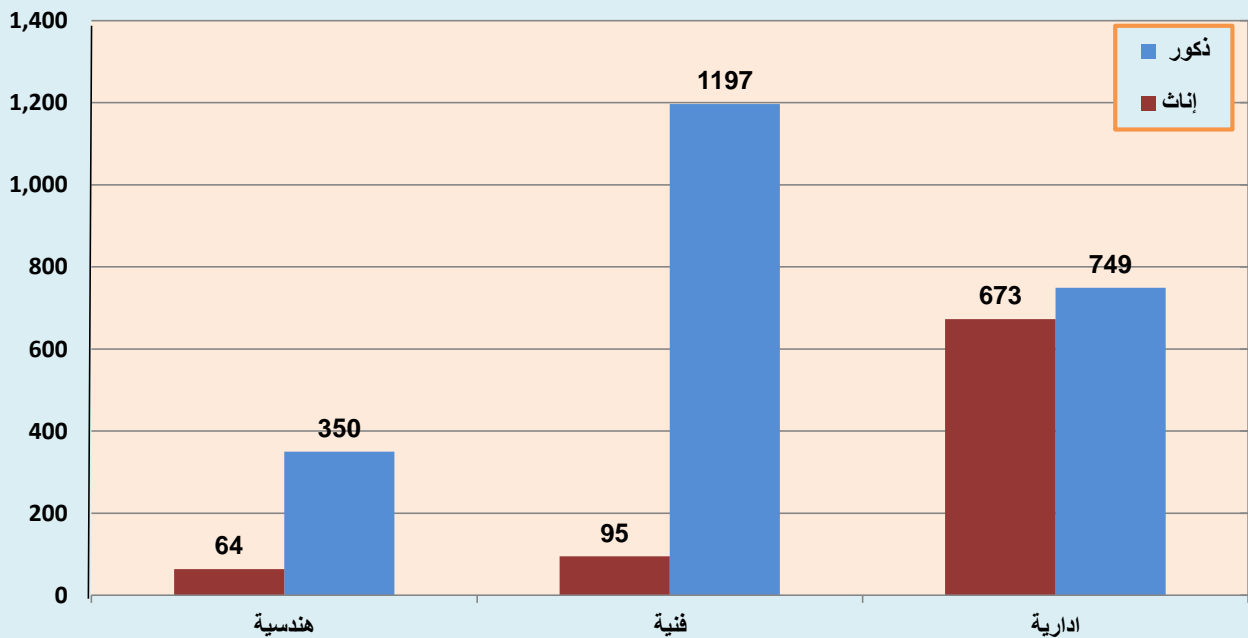
Table (28)

Sex	المجموع			الجنس
	Total	ادارية Administrative	فنية Technical	
Male	2,296	749	1,197	ذكور
Female	832	673	95	إناث
Total	3,128	1,422	1,292	المجموع

شكل 11 : عدد العاملين في نشاط النقل الجوي حسب طبيعة العمل والجنس (للمنشأة العامة للطيران المدني) لسنة 2017
 Figure 11 : Number of Employees in Air Transport Activity By Type of Work and Sex (Civil Aviation Authority) For 2017



شكل 12 : عدد العاملين في نشاط النقل الجوي حسب طبيعة العمل والجنس (للشركة العامة للخطوط الجوية العراقية) لسنة 2017
 Figure 12 : Number of Employees in Air Transport Activity By Type of Work and Sex (Iraqi Airways) For 2017



عدد العاملين في نشاط النقل الجوي (للمنشأة العامة للطيران المدني) حسب المستوى التعليمي والجنس لسنة 2017

Number of Employees (Civil Aviation Authority) by Educational Attainment and Sex for 2017

Table (29)

جدول (29)

المجموع	المجموع	اناث	ذكور	الشهادات
	Total	Female	Male	
No certificate	78	5	73	دون الإبتدائية
Primary	330	20	310	إبتدائية
Intermediate	140	40	100	متوسطة
Secondary	362	145	217	إعدادية
Diploma	340	96	244	دبلوم
Bachelor	795	209	586	بكالوريوس
High Diploma	5	0	5	دبلوم عالي
Master degree	28	5	23	ماجستير
Ph.D	0	0	0	دكتوراه
Total	2,078	520	1,558	المجموع

عدد العاملين في نشاط النقل الجوي (للشركة العامة للخطوط الجوية العراقية) حسب المستوى التعليمي والجنس لسنة 2017

Number of Employees (Iraqi Airways) by Educational Attainment and Sex for 2017

Table (30)

جدول (30)

المجموع	المجموع	اناث	ذكور	الشهادات
	Total	Female	Male	
No certificate	110	4	106	دون الإبتدائية
Primary	525	30	495	إبتدائية
Intermediate	200	57	143	متوسطة
Secondary	704	260	444	إعدادية
Diploma	602	110	492	دبلوم
Bachelor	949	358	591	بكالوريوس
High Diploma	6	2	4	دبلوم عالي
Master degree	31	11	20	ماجستير
Ph.D	1	0	1	دكتوراه
Total	3,128	832	2,296	المجموع

قيمة المستلزمات السلعية (للمنشأة العامة للطيران المدني) لسنة 2017

Value of Commodity inputs (Civil Aviation Authority) For 2017

Table (31)

جدول (31)

Commodity inputs	القيمة (الف دينار) Value (1000 ID)	المستلزمات السلعية
Stationary	120,336,950	القرطاسية
Fuel expenses	673,012,999	نفقات الوقود
Other wearing apparel	5,799,500	ملابس اخرى
Materials and Requirements	5,381,000	المواد واللوازم
Agricultural	3,875,000	لوازم زراعية
Total commodity inputs	808,405,449	مجموع المستلزمات السلعية

قيمة المستلزمات الخدمية (للمنشأة العامة للطيران المدني) لسنة 2017

Value of service inputs (Civil Aviation Authority) For 2017

Table (32)

جدول (32)

Service inputs	القيمة (الف دينار) Value (1000 ID)	المستلزمات الخدمية
Nightly Appropriations for Internal Dispatch	315,050,000	المخصصات الليلية للايفاد الداخلي
Paying media for internal dispatch	102,025,000	اجور وسائط نقل للايفاد الداخلي
Housing expenses for internal dispatch	310,715,000	نفقات السكن للايفاد الداخلي
External allocations for external missions	45,211,500	المخصصات الليلية للايفاد الخارجي
Paying media for external dispatch	12,113,736	اجور وسائط النقل للايفاد الخارجي
Housing expenses for external dispatch	41,128,404	اجور سكن للايفاد الخارجي
Publishing expenses	13,837,500	نفقات النشر
Media expenses	18,011,500	نفقات الاعلام
Renting of machinery and equipment	20,015,000	ايجار مكائن ومعدات
publishing expenses	572,422,250	نفقات الطبع
Mail	3,474,000	البريد
Phone calles charges	17,762,000	اجور المكالمات الهاتفية
Direct satellite transmission	111,550,000	النقل المباشر للاقمار الصناعية
Information network services	143,377,954	خدمة شبكة المعلومات
Renting of transport media	13,342,000	ايجار وسائط نقل
Hospitality and delegations	13,752,458	الضيافة والوفود
Parting	1,250,000	الاحتفالات
Training courses	27,897,386,536	الدورات التدريبية
Cleaning	1,389,225,107	تنظيف الدائرة
Establishments guards wages	27,812,585,292	اجور حراسة المنشآت
Other services	40,779,743	الخدمات الاخرى المتنوعة
Privatization Consultations	830,000	استشارات خصخصة
Maintenance services	3,093,010,772	خدمات صيانة
Total service inputs	61,988,855,752	مجموع المستلزمات الخدمية

قيمة الإيرادات المتحققة (للمنشأة العامة للطيران المدني) لسنة 2017
Revenues Value For (Civil Aviation Authority) For 2017

Table (33)

جدول (33)

Indicator	القيمة (الف دينار) Value (1000 ID)	المؤشرات
Tax on incomes of public sector employees	45,395	ضريبة على دخول منتسبي القطاع العام
Fees	22,274,310	الرسوم
revenues of state properties rent	7,041,580	إيرادات إيجار ممتلكات الدولة
Charges of landing and accomodation	24,794,316	اجور هبوط وايواء
charges on using Iraq atmosphere	8,549,628	إجور استخدام المجال الجوي العراقي
Miscellaneous revenues	1,681,303	إيرادات متنوعة
Advertising charges halls revenues	722,392	اجور خدمات الاعلان
Income of the halls of rest	4,600	ايراد دور صالات الاستراحة
Grand total of revenues (output value)	65,113,524	المجموع الكلي للإيرادات المتحققة (قيمة الإنتاج)

قيمة الإيرادات الاخرى (للمنشأة العامة للطيران المدني) لسنة 2017
Value of Other Revenues (Civil Aviation Authority) For 2017

Table (34)

جدول (34)

Revenue	القيمة (الف دينار) Value (1000 ID)	نوع الإيراد
Land rentals (non-agricultural)	4,541,213	فوائد وإيجارات الأراضي (إيجار اراضي غير زراعية)
Compensations and fines (administrative fines)	42,625	تعويضات وغرامات (غرامات إدارية)
Total	4,583,838	المجموع

عدد المشتغلين وتعويضاتهم (للمنشأة العامة للطيران المدني) لسنة 2017

Number of Employees and Compensation (Civil Aviation Authority) For 2017

Table (35)

جدول (35)

تعويزات المشتغلين (الف دينار)***	تجهيزات العاملين**	نقل العاملين	الاجور والرواتب والمساهمة في التأمينات الاجتماعية (الف دينار) *	عدد العاملين
Compensation of employees (1000 ID)	Employees supplies	Employees transport	Wage, salary and contribution to social insurance (1000 ID)	Total Employees
29,345,643,081	5,799,500	0	29,339,843,581	2,078

*Including the salaries of the martyrs

* من ضمنها رواتب متراكمة للشهداء

** clothes + food + medicine = Employees supplies

** تجهيزات العاملين = ملابس + اغذية + طبية

*** compensation of employees= wage, salary and contribution to social insurance

*** تعويضات المشتغلين = الاجور والرواتب والمساهمة في التأمينات الاجتماعية + نقل العاملين + تجهيزات العاملين

اجمالي الإيرادات والمصروفات (للمنشأة العامة للطيران المدني) حسب الأشهر لسنة 2017 (مليون دينار)

Total of revenues and expenses of Civil Aviation Authority by month for 2017 (million ID)

Table (36)

جدول (36)

Month	المصروفات	الإيرادات	الشهر
January	2,246	4,624	كانون الثاني
February	2,677	3,813	شباط
March	2,673	3,802	آذار
April	7,871	5,115	نيسان
May	3,579	6,218	ايار
June	3,144	4,679	حزيران
July	8,247	8,419	تموز
August	3,165	4,461	آب
September	7,793	8,384	أيلول
October	29,168	6,586	تشرين الأول
November	10,445	6,361	تشرين الثاني
December	11,129	7,235	كانون الأول
Total	92,137	69,697	المجموع

قيمة المستلزمات السلعية (الشركة العامة للخطوط الجوية العراقية) لسنة 2017

Commodity inputs value (Iraqi Airways) For 2017

Table (37)

جدول (37)

Commodity input	القيمة (الف دينار) Value (1000 ID)	المستلزمات السلعية
Crude and raw materials	1,158,061	خامات ومواد اولية
Fuel and lubricants	87,527,075	وقود ومحروقات وزيوت
Spare parts	29,302,160	ادوات احتياطية
Miscellaneous	444,175	المتنوعات
Water & electricity	1,233,281	ماء وكهرباء
Employees supplies	2,179,704	تجهيزات العاملين
Other commodity inputs	34,934,560	المستلزمات السلعية الاخرى
Total commodity inputs	156,779,016	مجموع المستلزمات السلعية

قيمة المستلزمات الخدمية (الشركة العامة للخطوط الجوية العراقية) لسنة 2017

Service inputs value (Iraqi Airways) For 2017

Table (38)

جدول (38)

Service inputs	القيمة (الف دينار) Value (1000 ID)	المستلزمات الخدمية
Maintenance and repair costs	45,114,630	تكاليف صيانة وتصليح
Advertising, printing and host	4,004,982	دعاية وطبع وضيافة
Employees transport	2,110,967	نقل عاملين
Delegaion and communication	4,495,785	ايفاد واتصالات
Fixed assets rent	19,541,529	إستئجار موجودات ثابتة
Miscellaneous service expenses	132,258,990	مصروفات خدمية متنوعة
services, researchs and experiments	313,681	خدمات أبحاث وتجارب
Total service inputs	207,840,564	مجموع المستلزمات الخدمية

مشتریات لغرض البیع (للشركة العامة للخطوط الجوية العراقية) لسنة 2017

Purchases for Sale (Iraqi Airways) for 2017

Table (39)

جدول (39)

Indicator	القيمة (الف دينار) Value (1000 ID)	المؤشر
Purchases for sale	22,714,247	مشتریات لغرض البیع
Total	22,714,247	المجموع

قيمة الإيرادات المتحققة (للشركة العامة للخطوط الجوية العراقية) لسنة 2017

Revenues Value For (Iraqi Airways) For 2017

Table (40)

جدول (40)

Indicator	القيمة (الف دينار) Value (1000 ID)	المؤشرات
Commodity production activity revenue	3,039	إيراد نشاط الإنتاج السلعي
Trade activity revenue	28,605,809	إيراد النشاط التجاري
Revenues of employing others	928,986	إيراد تشغيل للغير
Service activity revenue	544,286,782	إيراد النشاط الخدمي
Grand total of revenues (output value)	573,824,616	المجموع الكلي للإيرادات المتحققة (قيمة الإنتاج)

قيمة الإيرادات الأخرى (للشركة العامة للخطوط الجوية العراقية) لسنة 2017

Value of Other Revenues (Iraqi Airways) For 2017

Table (41)

جدول (41)

Revenue	القيمة (الف دينار) Value (1000 ID)	نوع الإيراد
Land rentals	283,631	فوائد وإيجارات الأراضي
Transfer income	130,065	إيرادات تحويلية
Previous revenues	25,051,172	إيرادات سنوات سابقة
Nonessential revenues	532,879	إيرادات عرضية
Total	25,997,747	المجموع

قيمة المصروفات الأخرى (لشركة العامة للخطوط الجوية العراقية) لسنة 2017

Value of Other Expenses (Iraqi Airways) For 2017

جدول (42)

Table (42)

المجموع	القيمة (الف دينار) Value (1000 ID)	نوع المصروفات
Miscellaneous transferring expenses	330,165	مصروفات تحويلية متنوعة
Subsidies	1,581,560	اعانات
Other expenses	43,162,677	مصروفات أخرى
Contracting and Services	13,320,723	مقاولات وخدمات
Depreciations	73,981,497	الأندثرات
Total	132,376,622	المجموع

عدد المشتغلين وتعويضاتهم (لشركة العامة للخطوط الجوية العراقية) لسنة 2017

Number of Employees and Compensation (Iraqi Airways) For 2017

جدول (43)

Table (43)

تعويضات المشتغلين (الف دينار) **	تجهيزات العاملين *	نقل العاملين	الاجور والرواتب والمساهمة في التامينات الاجتماعية (الف دينار)	عدد العاملين
Compensation of employees (1000 ID)**	Employees supplies	Employees transport	Wage, salary and contribution to social insurance (1000 ID)	Total Employees
71,511,255	2,179,704	2,110,967	67,220,584	3,128

* Employees supplies = clothes+food+medical

* تجهيزات العاملين = ملابس + اغذية + طبية

** Compensation of employees= Wages,slaries and contribution to soci:

** تعويضات المشتغلين = الاجور والرواتب والمساهمة في التامينات الاجتماعية + نقل العاملين + تجهيزات العاملين

إجمالي الإيرادات والمصروفات (لشركة العامة للخطوط الجوية العراقية) حسب الأشهر لسنة 2017 (مليون دينار)

Total of revenues and expenses of Iraqi Airways by month for 2017 (million ID)

Table (44)

جدول (44)

Month	المصروفات	الإيرادات	الشهر
January	48,633	45,936	كانون الثاني
February	46,759	37,532	شباط
March	36,966	49,237	آذار
April	50,492	53,365	نيسان
May	40,080	55,831	ايار
June	58,866	49,239	حزيران
July	57,725	49,357	تموز
August	52,988	65,879	آب
September	47,942	59,241	أيلول
October	51,676	45,954	تشرين الأول
November	43,698	46,178	تشرين الثاني
December	51,106	42,073	كانون الأول
Total	586,931	599,822	المجموع

5. The amount of goods transported to and from Basra International Airport for the various Iraqi, Arab and foreign airlines for the year 2017 amounted to (51) tons including (24) tons of unloaded goods by (47.1%) and (27) tons of goods loaded with (52.9%) (Table 22) and there are no transported mail goods.

Najaf International Airport

1. The total number of flights to the airport Najaf International (International Transport) for various Iraqi, Arab and foreign airlines for the year 2017 (24654) trips including (12338) descending trips by (50.0%) and departures (12316) by (50.0%) of the total as (Table 23).
2. The total number of passengers at Najaf International Airport (International Transport) for the various Iraqi, Arab and foreign airlines for the year 2017 was (3141482) passengers. The number of arrivals reached (1564748) passengers at a rate of (49.8%) of the total. The departures reached (1576734) (50.2%) of the total, as in (Table 23).
3. The total number of flights to Najaf International Airport (internal transport) for the General Company of Iraqi Airways for the year 2017 (2580) including (1279) descending trips by (49.6%) and departures (1301) (50.4%) of the total as in (Table 24).
4. The total number of passengers at Najaf International Airport (internal transport) for the General Company of Iraqi Airways for the year 2017 (56561) passengers, where the number of arrivals (21804) passengers by (38.5%) of the total, and departures reached (34757) (61.5%) of the total as in (Table 24).
5. The amount of goods transported to and from Najaf International Airport for the various Iraqi, Arab and foreign airlines for the year 2017 was (7.8) tons including (0.3) tons of emptied goods by (3.8%) and (7.5) tons of loaded goods with (96.2%) (Table 26). and there are no transported mail goods.

Sulaymaniyah International Airport

1. The total number of flights to Sulaymaniyah International Airport (international transport) for the various Iraqi, Arab and foreign airlines for the year 2017 was (4856) trip , (2424) descending trips of which were by (49.9%) and departures (2432) by (50.1%) In (Table 15).
2. The total number of passengers at Sulaymaniyah International Airport (International Transport) for the various Iraqi, Arab and foreign airlines for the year 2017 was (328932) passengers. The number of arrivals was (154808) passengers, by (47.1%) of the total. And departures (174124) by (52.9%) of the total as shown in (Table 15).
- 3 - The total number of flights to Sulaymaniyah International Airport (internal transport) for the General Company of Iraqi Airways for the year 2017 (2694) including (1351) descending trips by (50.1%) and departures (1343) by (49.9%) of the total as in (Table 16).
- 4 - The total number of passengers at the Sulaymaniyah International Airport (internal transport) for the General Company of Iraqi Airways for the year 2017 (156224) passengers, where the number of arrivals (70813) passengers by (45.3%) of the total and departures reached (85411) (54.7%) of the total as shown in (Table 16).
5. The amount of goods transported to and from Sulaymaniyah International Airport for the various Iraqi, Arab and foreign airlines for the year 2017 amounted to (38) tons including (36) tons of emptied goods were (94.7%) and (2) tons of goods loaded with (5.3%) (Table 18). There are no transported mail goods.

Basra International Airport

1. The total number of flights to Basra International Airport (international transport) for the various Iraqi, Arab and foreign airlines for the year 2017 (6736) including (3375) descending flights by (50.1%) and departure flights (3361) by (49.9%) of the total (Table 19).
2. The total number of passengers at Basra International Airport (International Transport) for the various Iraqi, Arab and foreign airlines for the year 2017 was (588811) passengers. The number of arrivals reached (294714) passengers at a rate of (50.1%) of the total. The departures reached (294097) (49.9%) of the total (Table 19).
3. The total number of flights to Basra International Airport (internal transport) for the General Company of Iraqi Airways for the year 2017 (3016) including (1501) descending flights by (49.8%) and departures (1515) (50.2%) of the total as in (Table 20).
4. The total number of passengers at Basra International Airport (internal transport) for the General Company of Iraqi Airways for the year 2017 (211242) passengers, where the number of arrivals (101799) passengers by (48.2%) of the total and departures reached (109443) by (51.8%) of the total as in (Table 20).

Baghdad International Airport

1. The total number of flights to Baghdad international airport (international transport) for the various Iraqi, Arab and foreign airlines for the year 2017 (23857) of which (11818) trips descending by (49.5%) and departures (12039) by (50.5%) of the total In (Table 6).
2. The total number of passengers at Baghdad International Airport (International Transport) for the various Iraqi, Arab and foreign airlines for the year 2017 (2871194) passengers, where the number of arrivals (1427367) passengers by (49.7%) of the total AND departures amounted to (1443827) at rate (50.3%) of the total as in (Table 6).
3. The total number of flights to Baghdad International Airport (internal transport) to the General Company of Iraqi Airways (7485) trips for the year 2017, including (3773) descending trips by (50.4%) and departures (3712) (49.6%) of the total as in (Table 7)
4. The total number of passengers at Baghdad International Airport (internal transport) for the General Company of Iraqi Airways for the year 2017 (636716) passengers, where the number of arrivals (324005) passengers by (50.9%) of the total and departures reached (312711) (49.1%) of the total as in (Table 7).
5. The amount of goods transported to and from Baghdad International Airport for the various Iraqi, Arab and foreign airlines for the year 2017 (33231) tons Including (32164) tons of emptied goods by (96.8%) and (1067) tons of goods loaded by (3.2%) of the total as in (Table 9), while the amount of postal goods transported amounted to 23 tons, loaded only as shown in (Table 10).

Erbil International Airport

- 1- The total number of flights to Erbil International Airport (international transport) for the various Iraqi, Arab and foreign airlines for the year 2017 was (9539) trip. Including (4773) descending trips by (50.0%). And departure trips (4766) by (50.0%) of the total as in (Table 11).
- 2- The number of passengers in Erbil International Airport (International Transport) for the various Iraqi, Arab and foreign airlines for the year 2017 was (1023028) passengers. The number of arrivals reached (494937) passengers at a rate of (48.4%) of the total. The departures reached (528091) (51.6%) of the total, as shown in (Table 11).
- 3- The total number of flights to Erbil International Airport (internal transport) for the General Company of Iraqi Airways for the year 2017 (5755) of which (2873) descending flights by (49.9%) and departures (2882) by (50.1%) of the total as in (Table 12).
- 4- The total number of passengers at Erbil International Airport (internal transport) for the General Company of Iraqi Airways for the year 2017 (583503) passengers, where the number of arrivals (299736) passengers by (51.4%) of the total and departures reached (283767) at rate of (48.6%) from the total as in (Table 12).
- 5- The amount of goods transported to and from Erbil International Airport for the various Iraqi, Arab and foreign airlines for the year 2017 amounted to (17) tons, including (16) tons of emptied cargo by (94.1%) and (1) tons of goods loaded by (5.9%) as shown in (Table 14) There are no transported mail goods.

7. The revenues of the General Company of Iraqi Airways amounted to (573825) million dinars (preliminary estimates) for the year 2017 with an increase of (28.4%) compared to 2016 (446818) million dinars (preliminary estimates) and the revenues achieved do not include revenues of previous years And other revenues as in (Table 40).

8 - The total value of supplies to the General Company of Iraqi Airways (364620) million dinars (preliminary estimates) for the year 2017, including (156779) million dinars commodity requirements and (207841) million dinars service supplies as in (Table 37 and 38).

9 - Compensation of employees of the General Company of Iraqi Airways (71511) million dinars (preliminary estimates) for the year 2017 as in (Table 43).

10. The total amount of goods transported and mail to various Iraqi, Arab and foreign airlines and all airports (33369) tons. Where (33346) tons of the quantity of goods transferred from them And (32241) tons of empty goods And (1105) tons of cargo loaded and (23) tons the amount of mail transferred to Baghdad International Airport loaded only as in (Table 1 and 2).

11. The number of employees of the General Establishment of Civil Aviation (2078) workers for the year 2017 increased by (1.3%) for the year 2016, where it was (2052) workers as in (Table 1).

12 - The number of employees of the General Company of Iraqi Airways (3128) workers for the year 2017, an increase of (1.9%) for the year 2016, where it was (3070) workers as in (Table 1).

13. The total number of flights in the Iraqi airports for the various Iraqi, Arab and foreign airlines for the year 2017 (91172) of which (45505) descending flights by (49.9%) and departure flights (45667) by (50.1%) of the total movement of aircraft for all Iraqi airports as in (Table 2).

14. The total number of passengers in Iraqi airports for the various Iraqi, Arab and foreign airlines for the year 2017 was (9597693) passengers. The number of arrivals was (4754731) passengers at a rate of (49.5%) of the total. The departures reached (4842962) passengers at a rate of (50.5%) of the total as in (Table 2).

15. The total number of international flights (69 642) flight where the number of descending aircraft of which (34728) increased by (49.9%) and departure (34 914) by (50.1%) of the total international air traffic and all Iraqi airports as in (Table 3).

16. The total number of passengers transported to Iraqi airports on Iraqi, Arab and foreign airlines (international transport) for the year 2017 was (7953447) passengers. The number of arrivals reached (3936574) passengers at a rate of (49.5%) of the total. The departures reached (4016873) (50.5%) of the total (Table 3).

17. The total number of internal flights reached (21530) aircraft, with the number of planes falling from them (10777) by 50.1% and (10753) departures by (49.9%) of total internal aircraft traffic and all Iraqi airports as shown in (Table 4).

18. The number of passengers transferred to Iraqi airports on the General Company of Iraqi Airlines (internal transport) for the year 2017 was (1644246) passengers. The number of arrivals reached (818157) passengers at a rate of (49.8%) of the total. The departures reached (826089) (50.2%) of the total as in (Table 4).

International flights : The movement of aircraft between Iraqi airports (Baghdad, Erbil, Sulaymaniyah , Basra ,Najaf , Mosul) and all the countries of the world.

Domestic flights: The movement of aircraft between Iraqi airports (Baghdad, Erbil, Sulaymaniyah, Basra, Najaf, Mosul) only.

Aircraft traffic : The total number of incoming and outgoing flights to and from the airport per day and all airlines.

Landing aircrafts: Aircrafts land on in all the airports inside Iraq (Iraqi, Arab and foreign)

Departing aircrafts: Aircrafts takeoff from all the airports inside Iraq (Iraqi, Arab and Foreign)

Total passengers transported Number of passengers (arrivals and departures) through Iraqi airports.

Quantity of cargo: The weight of goods and cargo transported in tons . Goods are two types: the goods unloaded the goods that received from abroad And exported goods: goods that exported abroad.

The amount of goods transported: The outgoing and incoming mail is in kilograms. The mail is collected from the Baghdad Post Office and sent to Baghdad International Airport.

Preliminary estimates: Data approved from the balance sheet and final accounts before being approved by the board of supreme audit.

Indicators analysis

1 - The number of aircraft operating in the Iraqi airports of Iraqi Airways for the year 2017 (32) aircraft as in (Table 1).

2. The total number of flights at Iraqi airports on the general airline of Iraqi Airways for the year 2017 (36933) of which (18400) descending by (49.8%) and departures (18533) by (50.2%) Of the total movement of aircraft for all Iraqi airports as in (Table 1).

3. The total number of passengers (arrivals and departures) on the aircraft of the General Company of Iraqi Airways and all Iraqi Airports was (3840077) passengers. The number of arrivals reached (1905233) passengers at a rate of (49.6%) of the total. The departures reached (1934844) (50.4%) of the total as in Table (1 and 5).

4. The revenues of the General Establishment of Civil Aviation amounted to (65114) million IQ D (preliminary estimates) for the year 2017, an increase of (15.0%) compared to 2016 (56626) million IQ D (preliminary estimates). The revenues achieved do not include revenues of previous years and other revenues as in (Table 33).

5. The total value of supplies to the General Establishment of Civil Aviation (62797261) million dinars (preliminary estimates) for the year 2017, including (808405) million dinars commodity requirements and (61988856) million service supplies as in (Table 31 and 32).

6 - Compensation of employees of the General Establishment of Civil Aviation (29345643) million dinars (preliminary estimates) for the year 2017 as in (Table 35).

Iraqi Airways Responsible

for operations of air transport for passengers and mail inside and outside Iraq on Iraqi aircrafts only, provide technical and ground services for civil Arab and foreign aircrafts in all Iraqi airports, services of medium and heavy maintenance for civil aircrafts, sell goods and products on aircrafts, open Duty-free shop, provide developmental services, contribute to implement air transport plans and activities of Arab and international unions and organizations, participate in joint projects, train pilots and engineers by large companies in Middle East. Currently, the General Establishment of Civil Aviation is linked to the General Secretariat of the Council of Ministers / Civil Aviation Authority.

Methodology

Directorate of Transport and communication Statistics collects data from administrative records through coordination between CSO and Ministry of Transport /Statistics Division where data on domestic and international flights and number of arrivals in addition to revenues and expenses collected. Data audited in the directorate in terms of accuracy and coverage in addition to calculation of statistical indicators using descriptive methods and produce the tables to collect key data to be compared with data of previous years and analyzed and then produce statistical and economic indicators to produce final report including figures and maps for key indicators.

Concepts and Metadata

Airport : An accessible open area includes active surface for takeoff and land of aircrafts.

Main airports: airports on which different kinds of aircrafts land and provide various services whether on air or on ground, they are established out of cities and have runways.

Secondary airports: Used in emergencies or domestic transport on which small aircrafts land and provides limited services.

International airport: Is an airport offers customs facilities for passengers travelling between countries, on which more than one aircraft can land at the same time, has many runways and provides all kinds of services such as (Baghdad, Erbil, Sulaimaniya, Basrah, Najaf, Mosul) .

Domestic airport : An airport that handles domestic flights within the same country, mostly it has one runway and has limited services.

Trip : The distance traveled by a plane from one airport to another and from one country to another

Introduction

Air transport occupies an important sector in various development transport fields through transportation of passengers, goods and mail from state to another which facilitate transport operations and strengthen international relations in addition to services provided to other economic and social activities. Air transport is considered to be the most important means of modern transportation. It is characterized by the high speed that enables it to reach the farthest distances, which necessitates the support of this activity to provide transportation that meets regular commercial air transport, which is important in planning the economics of this activity, an advanced position for different airlines.

The Ministry of Transport, through the Firnas Air Club (formerly the Iraqi Aviation Association), provided the Ministry of Planning with the project of rehabilitation of air crews and supervised their formation in the formation of a database in the Central Statistical Organization.

The Iraqi Aviation Association was established in 1933 and was concerned with the use of aircraft among young people and became the General Directorate of Civil Aviation in 1948 and then run by the British authorities.

Al-Maqal Airport was merged with the Iraqi Ports Authority and the Baghdad Airport at the Ministry of Defense, which became known as the Directorate of Civil Aviation and merged with it the Air port and weather conditions.

Act of Ministry of Transport and Communications No. (160) of 1969 in accordance to which General State of Iraqi Civil Aviation Whose formations are:

1. General State of Civil Airports.
2. General State of Iraqi Airways.
3. Civil Aviation Institute.

In 1987 General State of Civil Airports was changed to General State of Civil Aviation connected to Ministry of transport and handle all the duties and responsibilities being civil aviation authority in Iraq that connected to civil aviation institute.

General Establishment of Civil Aviation

Civil Aviation Authority is the high authority that control Iraqi atmosphere and issue licenses for employees of aviation sector as well as permission for landing and departing in all Iraqi airports. In Accordance to civil aviation article no. The fact of its work is a sovereign national action as a state under which airlines perform flights on behalf of AOC, which is responsible for granting the certificates of the air investor inside its airspace out of Iraq and vice versa.

Article no.(48) of 1984 civil aviation sector is responsible for airports authorizations as well as implement all resolutions of International Aviation Organization since Iraq is an active part in the organization.

Title	Page
Table (27) Number of Employees in Air Transport Activity (Civil Aviation Authority) By Type of work and sex For 2017.....	54
Table (28) Number of Employees in Air Transport Activity (Iraqi Airways) By Type of Work and Sex For 2017.....	54
Table (29) Number of Employees in Air Transport Activity (Civil Aviation Authority) By Type of work and sex For 2017.....	56
Table (30) Number of Employees (Iraqi Airways) by Educational Attainment and Sex for 2017.....	56
Table (31) Number of Employees in Air Transport Activity (Civil Aviation Authority) By Type of work and sex For 2017.....	57
Table (32) Value of service inputs (Civil Aviation Authority) For 2017.....	58
Table (33) Revenues value For (civil Aviation Authority) For 2017.....	59
Table (34) Value of Other Revenues (Civil Aviation Authority) For 2017.....	59
Table (35) Number of Employees in Air Transport Activity (Civil Aviation Authority) By Type of work and sex For 2017.....	60
Table (36) Total of revenues and expenses of Civil Aviation Authority by month for 2016 (million ID).....	61
Table (37) Commodity inputs value (Iraqi Airways) For 2017.....	62
Table (38) Service inputs value (Iraqi Airways) For 2017.....	62
Table (39) Purchases for Sale(Iraqi Airways) for 2017.....	63
Table (40) Revenues Value For (Iraqi Airways) For 2017.....	63
Table (41) Value of Other Revenues (Iraqi Airways) For 2017.....	63
Table (42) Value of Other Expenses (Iraqi Airways) For 2017.....	64
Table (43) Number of Employees and Compensation (Iraqi Airways) For 2017.....	64
Table (44) Total of revenues and expenses of Iraqi Airways by month for 2017 (million ID).....	65
Figure	
Figure (1) Passengers movement in Baghdad International Airport(International Transport) By Month Different Aviation Companies For 2017.....	19
Figure (2) Passengers movement in Baghdad International Airport (domestic transport) By Month on Iraqi Airways For 2017.....	19
Figure (3) Passengers movement in Erbil International Airport (International Transport) By Month on Different Aviation Companies For 2017	27
Figure (4) Passengers imovement in Erbil International Airport (Domestic Transport) By Month on Iraqi Airways For 2017....	27
Figure (5) Passengers movement in Sulaimaniya International Airport International Transport) By Month on Different Aviation Companies For 2017.....	35
Figure (6) Passengers imovement in Sulaimaniya International Airport (Domestic Transport) By Month on Iraqi Airways For 2017.....	35
Figure (7) Passengers movement in Basrah International Airport (International Transport) By Month on Different Aviation Companies For 2017	43
Figure (8) Passengers movement in Basrah International Airport (Domestic Transport) By Month on Iraqi Airways For 2017.....	43
Figure (9) Passengers movement in Najaf International Airport (International Transport) By Month on Different Aviation Companies For 2017	51
Figure (10) Passengers movement in Najaf International Airport (Domestic Transport) By Month on Iraqi Airways For 2017...	51
Figure (11) Number of Employees in Air Transport Activity By Type of Work and Sex (Civil Aviation Authority) For 2017.....	55
Figure (12) Number of Employees in Air Transport Activity By Type of Work and Sex (Iraqi Airways) For 2017	55
Maps	
Map (1) Total Activity For Aircrafts Movement of (Landing and Departing) in Iraqi Airports On Iraqi Airways For 2017.....	13
Map (2) Total Activity For Passengers Movement Of (Arrivals and Departures) in Iraqi Airports On Iraqi Airways For 2017.....	14

Contents

Title	Page
Introduction.....	1
Methodology.....	2
Concepts and Metadata.....	2
Indicators Analysis of Air Transport in Public and Governmental Sector.....	3-7
Tables	
Table (1) Key Indicators of Air Transport in Public and Governmental Sector For 2017	8
Table (2) Total Key Indicators of Air Transport in Public and Governmental For The Various Iraqi, Arab And Foreign Airlines For The Year 2017	9
Table (3) passengers movements and aircraft movement for iraqi airports (For Different Aviation Companies) (International Transport) For 2017	10
Table (4) Aircraft movement and the number of flights and passengers movement to Iraqi airports (for the General Company of Iraqi Airways) (internal transport) for the year 2017.....	11
Table (5) Total activity of aircraft traffic and the number of flights and the movement of passengers in Iraqi airports on the aircraft of the (Iraqi Airways) for the year 2017	12
Table (6) Aircraft Movement and Number of Passengers in Baghdad International Airport (International Transport) By Month for the various Iraqi, Arab and foreign airlines for the year 2017	17
Table (7) Aircraft Movement and Passengers movement in Baghdad International Airport (domestic transport) By Month on (Iraqi Airways) For 2017	18
Table (8) Total activity of air traffic at Baghdad International Airport (for the various Iraqi, Arab and foreign airlines) for the year 2017	20
Table (9) Quantity of cargo Transported From - To Baghdad International Airport on By Month (for the various Iraqi, Arab and foreign airlines) for the year 2017 (Kg)	21
Table (10) Quantity of mail Cargo transported From - To Baghdad International Airport on By Month (for the various Iraqi, Arab and foreign airlines) For the year 2017 (Kg).....	22
Table (11) Aircraft Movement and Passengers movement in Erbil International Airport (International Transport) By Month (for the various Iraqi, Arab and foreign airlines) for the year 2017	25
Table (12) Aircraft Movement and Passengers movement in Erbil International Airport (domestic transport) By Month (on Iraqi Airways) for the year 2017	26
Table (13) Total activity of air traffic at Erbil International Airport (for the various Iraqi, Arab and foreign airlines) for the year 2017.....	28
Table (14) Quantity of cargo transported from- To Erbil international Airport By Month (for the various Iraqi, Arab and foreign airlines) for the year 2017 (Kg).....	29
Table (15) Airtraffic , number of flights and passenger traffic at Sulaymaniyah International Airport (International transport) By Month (for the various Iraqi, Arab and foreign airlines) for the year 2017	33
Table (16) Aircraft Movement and Number of Passengers in al- sulaimaniya International Airport (domestic Transport) By Month (on Iraqi Airways) for the year 2017	34
Table (17) Total activity of air traffic at Sulaymaniyah International Airport (for the various Iraqi, Arab and foreign airlines) for the year 2017	36
Table (18) Quantity of cargo transported (kg) from to al- sulaimaniya international airport By Month (for the various Iraqi, Arab and foreign airlines) for the year 2017 (kg)	37
Table (19) Air traffic, number of flights and passenger traffic at al - Basrah International Airport (international transport) By month (for the various Iraqi, Arab and foreign airlines) for the year 2017.....	41
Table (20) Air traffic, number of flights and passenger traffic at al - Basrah International Airport (domestic transport) By month (on Iraqi Airways) for the year 2017	42
Table (21) Total activity of air traffic at al - Basrah International Airport (for the various Iraqi, Arab and foreign airlines) for the year 2017	44
Table (22) Quantity of cargo transported (kg) from to al - Basrah international airport By Month (for the various Iraqi, Arab and foreign airlines) for the year 2017 (kg)	45
Table (23) Airtraffic , number of flights and passenger traffic at al- Najaf International Airport (International transport) By Month (for the various Iraqi, Arab and foreign airlines) for the year 2017	49
Table (24) Airtraffic , number of flights and passenger traffic at al-Najaf International Airport (International transport) By Month (for the various Iraqi, Arab and foreign airlines) for the year 2017	50
Table (25) Total activity of air traffic at al-Najaf International Airport (for the various Iraqi, Arab and foreign airlines) for the year 2017.....	52
Table (26) Quantity of cargo transported (kg) from to al-Najaf international airport By Month (for the various Iraqi, Arab and foreign airlines) for the year 2017 (kg)	53



**Directorate of transport &
Communication**



Air Transport In Public And Governmental Sector Statistics For 2017

