

إحصاء نشاط النقل البري في القطاع العام للمسافرين والوفود والبضائع لسنة 2022



إحصاء نشاط النقل البري في القطاع العام للمسافرين والوفود والبضائع لسنة 2022

كلمة شكر ...

يتقدم الجهاز المركزي للإحصاء

بالشكر والتقدير الى الجهات التي ساهمت في اصدار التقرير

• وزارة النقل

• الشركة العامة للنقل البري

• الشركة العامة لنقل المسافرين والوفود

فريق اعداد التقرير

- السيدة هناء مجبل نجم – مدير إحصاءات النقل والاتصالات
- السيدة ايمان عبد الوهاب التحافي – مشرفة شعبة النقل

العاملين على اصدار التقرير

- السيدة ايمان عبد الوهاب التحافي

لجنة تنسيق العمل الاحصائي لتقرير نشاط النقل البري للمسافرين والوفود والبضائع

- السيد قصي عبد الفتاح رؤوف / المدير العام للشؤون الفنية
- السيدة هناء مجبل نجم / مدير إحصاءات النقل والاتصالات
- السيد علي كاظم خضير / مدير قسم الإحصاء والقوى العاملة والتدريب / وزارة النقل
- السيدة ايمان عبد الوهاب التحافي / مشرفة شعبة النقل / مديرية إحصاءات النقل والاتصالات
- السيدة اقبال رضا رزوقي / مسؤولة شعبة الإحصاء / وزارة النقل
- السيد حيدر احمد علي / وزارة النقل
- السيد كاظم عبد الأمير لفتة / وزارة النقل / الشركة العامة لنقل المسافرين والوفود
- السيد مصطفى هادي إبراهيم / وزارة النقل / الشركة العامة لنقل المسافرين والوفود
- السيد حيدر مظهر رؤوف / وزارة النقل / الشركة العامة لنقل المسافرين والوفود
- السيدة انتصار هاشم حساني / وزارة النقل / الشركة العامة لنقل المسافرين والوفود
- السيد علي جاسم محمد / وزارة النقل / الشركة العامة للنقل البري
- السيد احمد عبد الشريف هليل / وزارة النقل / الشركة العامة للنقل البري
- السيدة ورود اسعد كاظم / وزارة النقل / الشركة العامة للنقل البري

محتويات الموضوعات والتحليل

رقم الصفحة	الموضوع
1	المقدمة
1	المنهجية
2	المفاهيم والمصطلحات
2	المؤشرات الرئيسية / الشركة العامة لنقل المسافرين والوفود
3	المؤشرات الرئيسية / الشركة العامة للنقل البري

الجدول الإحصائية

رقم الصفحة	الموضوع
5	اجمالي اعداد الحافلات والشاحنات الموجودة والعاملة واجمالي الإيرادات والإيرادات الأخرى والأجور والمزايا المدفوعة للعاملين لنشاط النقل البري في القطاع العام للشركة العامة لنقل المسافرين والوفود والشركة العامة للنقل البري للسنوات (2018 - 2022) .
9	اجمالي المؤشرات التحليلية للشركة العامة لنقل المسافرين والوفود للسنوات (2018 - 2022) .
10	عدد الحافلات الموجودة والعاملة وعدد المقاعد الكلي وعدد المقاعد في الحافلة الواحدة وعدد الحافلات حسب النوع في الشركة العامة لنقل المسافرين والوفود لسنة 2022 .
11	معدل عدد الحافلات العاملة والمقاعد والخطوط واطولها للشركة العامة لنقل المسافرين والوفود (داخل محافظة بغداد) حسب الأشهر لسنة 2022 .
12	معدل عدد الحافلات العاملة والمقاعد والخطوط واطولها للشركة العامة لنقل المسافرين والوفود (بين محافظة بغداد والمحافظات الأخرى) حسب الأشهر لسنة 2022 .
13	عدد حافلات الشركة العامة لنقل المسافرين والوفود حسب الماركة وسنة الصنع كما في 2022/12/31 .
14	عدد الركاب المنقولين والمسافة المقطوعة وعدد ساعات الإشتغال والإيرادات المتحققة حسب الأشهر (داخل محافظة بغداد) لحافلات الشركة العامة لنقل المسافرين والوفود لسنة 2022 .
14	عدد المسافرين والوفود المنقولين والمسافة المقطوعة وعدد ساعات الإشتغال والإيرادات المتحققة حسب الأشهر للنقل (بين محافظة بغداد والمحافظات الأخرى) لحافلات الشركة العامة لنقل المسافرين والوفود لسنة 2022 .
15	عدد المسافرين والوفود المنقولين والمسافة المقطوعة وعدد ساعات الإشتغال والإيرادات المتحققة للنقل (بين محافظة بغداد والمحافظات الأخرى) وحسب مسار الخط لحافلات الشركة العامة لنقل المسافرين والوفود لسنة 2022 .
17	معدل عدد السيارات الموجودة والعاملة وعدد المسافرين والمسافة المقطوعة وعدد ساعات الإشتغال والإيرادات المتحققة حسب الأشهر لسيارات الشركة العامة لنقل المسافرين والوفود (لنقل الوفود) لسنة 2022 .
18	عدد العاملين حسب الاختصاص والجنس في الشركة العامة لنقل المسافرين والوفود لسنة 2022 .
19	عدد العاملين حسب الاختصاص والفئات العمرية والجنس في الشركة العامة لنقل المسافرين والوفود لسنة 2022 .
19	عدد العاملين حسب المستوى التعليمي والجنس في الشركة العامة لنقل المسافرين والوفود لسنة 2022 .
23	عدد الشاحنات (المملوكة) للشركة العامة للنقل البري وكمية البضاعة المنقولة وعدد النقلات والإيرادات المتحققة من النقل للسنوات (2018 - 2022) .
23	عدد الشاحنات (غير المملوكة) للشركة العامة للنقل البري وكمية البضاعة المنقولة وعدد النقلات والإيرادات المتحققة من النقل للسنوات (2018 - 2022) .
24	نشاطات الشركة العامة للنقل البري للفترة من 2022/1/1 ولغاية 2022/12/31 النشاط التخصصي حسب الأشهر وكمية البضائع والمواد الأخرى المنقولة .
25	نوع وكمية البضائع والمواد الأخرى المنقولة بواسطة الشاحنات (المملوكة) والجهة المستفيدة ومسار الخط وعدد النقلات للشركة العامة للنقل البري من 2022/1/1 ولغاية 2022/12/31 .

الجدول الاحصائية

رقم الصفحة	الموضوع
26	جدول (18) نوع وكمية البضائع والمواد الاخرى المنقولة بواسطة الشاحنات (غير المملوكة) والجهة المستفيدة ومسار الخط وعدد النقلات للشركة العامة للنقل البري من 2022/1/1 ولغاية 2022/12/31 .
27	جدول (19) عدد النقلات وكمية البضائع والمواد الاخرى المنقولة بواسطة الشاحنات (المملوكة وغير المملوكة) حسب الاشهر للشركة العامة للنقل البري لسنة 2022 .
28	جدول (20) عدد العاملين حسب الاختصاص والجنس في الشركة العامة للنقل البري لسنة 2022 .
29	جدول (21) عدد العاملين حسب الجنس في الشركة العامة للنقل البري في بغداد والمحافظات لسنة 2022 .
31	جدول (22) عدد العاملين حسب الاختصاص والفئات العمرية والجنس في الشركة العامة للنقل البري لسنة 2022 .
31	جدول (23) عدد العاملين حسب المستوى التعليمي والجنس في الشركة العامة للنقل البري لسنة 2022 .

الاشكال البيانية

رقم الصفحة	الموضوع
5	شكل (1) اجمالي اعداد الحافلات والشاحنات العاملة لتشاط النقل البري في القطاع العام للشركة العامة لنقل المسافرين والوفود والشركة العامة للنقل البري للسنوات (2018 - 2022) .
9	شكل (2) عدد الركاب والمسافرين والوفود للشركة العامة لنقل المسافرين والوفود للسنوات (2018 - 2022) بالمليون .
13	شكل (3) عدد حافلات الشركة العامة لنقل المسافرين والوفود حسب الماركة لسنة 2022 .
18	شكل (4) عدد العاملين حسب الاختصاص والجنس في الشركة العامة لنقل المسافرين والوفود لسنة 2022 .
28	شكل (5) عدد العاملين حسب الاختصاص والجنس في الشركة العامة للنقل البري لسنة 2022 .

الخرائط

رقم الصفحة	الموضوع
16	خارطة (1) عدد المسافرين والوفود المنقولين بين محافظة بغداد والمحافظات الاخرى وحسب مسار الخط للشركة العامة لنقل المسافرين والوفود لسنة 2022 بالالف مسافر .
30	خارطة (2) عدد العاملين في الشركة العامة للنقل البري في بغداد والمحافظات لسنة 2022 .

1. المقدمة

يقوم الجهاز المركزي للإحصاء (مديرية إحصاءات النقل والاتصالات) وبالتعاون مع وزارة النقل / شعبة الإحصاء بإصدار تقرير إحصائي سنوي عن نشاط النقل البري في القطاع العام للمسافرين والوفود والبضائع لسنة 2022 والذي يحتوي على مؤشرات إحصائية عن الشركات التابعة لهذا النشاط وهي :-

1. الشركة العامة للنقل البري .
 2. الشركة العامة لنقل المسافرين والوفود .
- ويسعى الجهاز المركزي للإحصاء إلى توفير بيانات ومؤشرات إحصائية عن هذا النشاط لتلبية احتياجات المخططين والباحثين والدارسين ، لذا تم دمج تقرير إحصاء نشاط النقل البري للمسافرين والوفود والنقل البري للبضائع بتقرير واحد بأسم تقرير إحصاء نشاط النقل البري في القطاع العام للمسافرين والوفود والبضائع ومن خلاله يتم توفير مؤشرات إحصائية تجميعية وتفصيلية عن هذا النشاط .
- ويمثل قطاع النقل عموماً عنصراً حاسماً بالأهمية بالنسبة للنمو الاقتصادي والتجارة إذ يعتمد كلاهما على نقل الأشخاص والبضائع .
- والنقل هو الأداة التي عن طريقها يمكن توسيع السوق واستغلال الموارد البشرية والمادية باتجاه زيادة الإنتاج وتحسين نوعيته ويسهم في انتقال السلع واليد العاملة الى الأماكن التي تكون فيها أكثر نفعاً أي ربط مناطق الإنتاج بمناطق الاستهلاك وتأمين نقل الأفراد والمواد الخام والبضائع .
- ويعد قطاع النقل البري اهم قطاعات النقل لأن كل أنواع النقل الأخرى لا تكتمل الا بتدخل النقل البري ان أهمية النقل بالشاحنات للشركة العامة للنقل البري تأتي من خلال الترابط السهل والسريع ما بين المناطق الجغرافية المتناثرة والتي يصعب في الكثير من الاحيان على الوسائل الأخرى في تحقيق عملية الاتصال بنفس المرونة التي تتمتع بها الشاحنات .

- تأسست الشركة العامة للنقل البري سنة 1970 وكانت تابعة للمؤسسة العامة للتجارة وأصبحت شركة عامة مرتبطة بوزارة النقل بموجب القرار (433 لسنة 1990) .
 - تأسست الشركة العامة لنقل المسافرين والوفود (الركاب سابقاً) سنة (1938) بموجب قانون رقم (38) باسم مصلحة نقل الركاب وتحولت الى شركة عامة بموجب قانون الشركات رقم (22 لسنة 1997) ونظامها الداخلي رقم (10 لسنة 2000) ودمج قرار مجلس الوزراء رقم (338 لسنة 2008) الشركة مع شركة الوفود لتصبح الشركة العامة لنقل المسافرين والوفود .
- كما تم تكليف الشركة العامة لنقل المسافرين والوفود والشركة العامة للنقل البري بواجبات استثنائية ضخمة في نقل زوار الأماكن المقدسة (نقل بأجر) ونقل النازحين ومنتوعي الحشد الشعبي (نقل مجاني بدون اجر) .
- هذا وتسعى الشركة العامة لنقل المسافرين والوفود من خلال مجموعة من مشاريع التشغيل المشترك مع القطاع الخاص إلى زيادة إيرادات الشركة من خلال فتح مجالات جديدة للعمل إضافة الى قيام الشركة بتشغيل حافلات حديثة في سبيل تقديم خدمة أفضل للمواطنين في بغداد وبعض المحافظات .
- كما وتسعى الشركة العامة للنقل البري جاهدة لاستيعاب متطلبات العصر والتطورات التكنولوجية السريعة ومراعاة الشروط البنينة من خلال شراء شاحنات حديثة ومتطورة مثل الشاحنات التخصصية وشاحنات نقل المنتجات النفطية والشاحنات المبردة كما وتسعى الى تعزيز دور القطاع الخاص وتفعيل المشاركة الحقيقية له مع القطاع العام بالإضافة الى تنمية وتطوير قابلية الشركة بما يتناسب مع مكانتها كمنقل وطني و الانضمام إلى اتفاقيات النقل الدولية وتفعيل الاتفاقيات الخاصة بدول الجوار كاتفاقية النقل الدولي العابر (TIR) والتي تضم أكثر من (77) دولة واتفاقية تنظيم النقل بالعبور (الترانزيت) بين الدول العربية .
- ومع التطورات الحاصلة بالتكنولوجيا العالمية ولمواكبة تطور العمل في المكاتب الحدودية أعدت دراسات لعقد اتفاقيات (التشغيل المشترك) مع بقية الشركات العاملة بنفس الاختصاص فتم تشغيل (المنفيسات الآلي) بأغلب مكاتبها لتقديم خدمة عالية بتقنية متطورة والقضاء على الفساد المالي والإداري ، وحالياً العمل مستمر على تطبيق المنفيسات الآلي في كل المنافذ الحدودية .

2. المنهجية

يتم جمع وإستيفاء البيانات الإحصائية بالتنسيق والتعاون مع وزارة النقل والتشكيلات التابعة لها وهي (الشركة العامة لنقل المسافرين والوفود والشركة العامة للنقل البري) من خلال جداول سنوية أعدت من قبل مديرية إحصاءات النقل والاتصالات تعكس النشاط النوعي والمالي للشركة ، ويتم تدقيق البيانات الواردة مكتبياً من قبل منتسبي المديرية من حيث الدقة والشمول ومنطقية الأرقام الإحصائية فضلاً عن إجراء التحليل الإحصائي لأهم المؤشرات ويتضمن التقرير الأشكال البيانية والخرائط الإيضاحية لمؤشرات التقرير و توفير مؤشرات إحصائية عن عدد الحافلات والشاحنات الموجودة والعاملة ، الإيرادات المتحققة من جراء نقل الأشخاص والبضائع، عدد الركاب المنقولين على مختلف الخطوط الداخلية والخارجية ، بالإضافة إلى أهم المؤشرات الاقتصادية .

هذا وتم توقف خطوط النقل الدولي منذ سنة 2021

3. المفاهيم والمصطلحات

- 3-1 الحافلات العاملة :** يقصد بها الوسائط العاملة التي تمتلكها الشركة العامة لنقل المسافرين والوفود والتي تعمل فعلا على الخطوط الداخلية والخارجية .
- 3-2 الركاب والمسافرين والوفود المنقولين :** مجموع عدد الأشخاص المنقولين بواسطة الحافلات أو السيارات العاملة على مختلف خطوط السير عدا السائق .
- 3-3 المسافة المقطوعة :** يقصد بها عدد الكيلومترات التي تقطعها الحافلة على مختلف خطوط السير الداخلية والخارجية .
- 4-3 ساعات الأشتغال :** هي الفترة الزمنية التي تستغرقها الحافلة في رحلتها الداخلية والخارجية على مختلف الخطوط.
- 3-5 نفقات التشغيل :** وهي المصاريف التي تصرف على ادامة الحافلات .
- 3-6 المنفيست الآلي :** هو نظام يعمل باستخدام الانترنت يقوم بنقل البيانات والمعلومات في أماكن قطع المنفيست (المنافذ الحدودية) وترحيلها من مكان خزن خاص (Server) حيث بإمكان موظفي المراقبة في الشركة العامة للنقل البري الدخول إلى هذه المعلومات وعرضها بشكل مباشر (Online) على شاشة المراقبة (Monitoring) .
- 3-7 الشاحنات العاملة :** يقصد بها الوسائط العاملة التي تمتلكها الشركة العامة للنقل البري او غير المملوكة والتي تعمل فعلا على الخطوط الداخلية والخارجية .
- 3-8 كمية البضاعة المنقولة :** يقصد بها كمية البضائع والمواد الأخرى المنقولة بواسطة الشاحنات المملوكة وغير المملوكة للشركة العامة للنقل البري .

4. المؤشرات الرئيسية / الشركة العامة لنقل المسافرين والوفود

4-1 عدد الحافلات الموجودة

بلغ عدد الحافلات الموجودة (1211) حافلة لسنة 2022 منها (891) حافلة ذات الطابق و (320) حافلة ذات الطابقين وكما مبين في جدول (3) وبأخفاض بلغت نسبته (1.3%) عن سنة 2021 إذ كانت (1227) حافلة و تم شطب (16) حافلة كانت مملوكة للشركة وكما مبين في الجداول (1،2،6) .

4-2 عدد الحافلات العاملة

بلغ عدد الحافلات العاملة (644) حافلة لسنة 2022 إذ سجلت انخفاض بلغت نسبته (28.2%) مقارنة بسنة 2021 إذ كان عددها (897) حافلة عاملة وشكلت الحافلات العاملة لهذه السنة نسبة مقدارها (53.2%) من إجمالي عدد الحافلات الموجودة والتي عددها (1211) وكما مبين في جدول (1) .

4-3 عدد الركاب والمسافرين والوفود

بلغ عدد الركاب والمسافرين والوفود (6) مليون راكب ومسافر في سنة 2022 بارتفاع بلغت نسبته (71.4%) مقارنة بسنة 2021 إذ كان عددهم (3.5) مليون راكب ومسافر بسبب زيادة عمل الحافلات نقل داخلي بأجر بين مطار بغداد الدولي وساحة ابن فرناس (النقل عبر المنافذ الحدودية) بالإضافة الى فتح بعض خطوط النقل الداخلي بين بغداد والمحافظات الأخرى بعد ان كانت مغلقة بسبب سوء الأوضاع الأمنية وينتج من زيادة عمل الحافلات الى الارتفاع في المسافة المقطوعة وعدد ساعات الأشتغال للحافلات العاملة وبدورها ترتفع قيمة الإيرادات المتحققة من النقل وكما مبين في جدول (2) .

4-4 الإيرادات المتحققة من خدمات النقل

بلغت الإيرادات المتحققة من خدمات النقل (15964) مليون دينار سنة 2022 بأرتفاع بلغت نسبته (17.1%) عن سنة 2021 إذ كانت قيمتها (13637) مليون دينار وكما مبين في جدول (2) .

5-4 الأجور والمزايا المدفوعة للعاملين

بلغت الأجور والمزايا المدفوعة للعاملين (14961) مليون دينار سنة 2022 بأنخفاض بلغت نسبته (2.2%) عن سنة 2021 إذ كانت قيمتها (15018) مليون دينار وكما مبين في جدول (2) .

6-4 المسافة المقطوعة للحافلات العاملة

بلغت المسافة المقطوعة للحافلات العاملة (6991) ألف كم سنة 2022 بأرتفاع بلغت نسبته (36.6%) عن سنة 2021 إذ كانت (5116) ألف كم وكما مبين في جدول (2) .

7-4 عدد ساعات الاشتغال للحافلات العاملة

بلغ عدد ساعات الاشتغال للحافلات العاملة (1410) ألف ساعة سنة 2022 بأرتفاع بلغت نسبته (6.0%) عن سنة 2021 إذ كانت (1330) ألف ساعة وكما مبين في جدول (2) .

8-4 نفقات التشغيل للحافلات العاملة

بلغت نفقات التشغيل للحافلات العاملة (36779) مليون دينار سنة 2022 بأنخفاض بلغت نسبته (1.5%) عن سنة 2021 إذ كانت قيمتها (37334) مليون دينار وكما مبين في جدول (2) .

9-4 عدد العاملين

بلغ عدد العاملين (1780) عامل لسنة 2022 حيث سجل إنخفاضاً بلغت نسبته (8.9%) عن سنة 2021 إذ كان عددهم (1954) عامل وذلك بسبب التقاعد والأستقالة وإنهاء الخدمات والوفاة والنقل للعاملين وكما مبين في جدول 2 .

5. المؤشرات الرئيسية / الشركة العامة للنقل البري

1-5 عدد الشاحنات الموجودة لنقل البضائع (المملوكة)

بلغت عدد الشاحنات الموجودة لنقل البضائع (المملوكة) (539) شاحنة سنة 2022 بأرتفاع بلغت نسبته (0.7%) عن سنة 2021 إذ كان عددها (535) شاحنة بسبب صيانة وتأهيل بعض الشاحنات التي كانت عاطلة ومتوقفة وكما مبين في جدول (1 ، 14) .

2-5 عدد الشاحنات العاملة لنقل البضائع (المملوكة)

بلغت عدد الشاحنات العاملة لنقل البضائع (المملوكة) (436) شاحنة سنة 2022 بأنخفاض بلغت نسبته (2.5%) عن سنة 2021 إذ كان عددها (447) شاحنة بسبب وجود بعض الشاحنات تحت الشطب وعاطلة ومتوقفة وعدم تفعيل الناقل الوطني وعدم وجود أولوية للشاحنات المملوكة للشركة ومعاملتها حالها حال الشاحنات الأخرى إذ شكلت الشاحنات العاملة لهذه السنة نسبة مقدارها (80.9%) من إجمالي عدد الشاحنات الموجودة والتي عددها (539) وكما مبين في جدول (1 ، 14) .

3-5 الإيرادات المتحققة من نقل البضائع بالشاحنات (المملوكة)

بلغت الإيرادات المتحققة من نقل البضائع بالشاحنات (المملوكة) (14423) مليون دينار سنة 2022 بأرتفاع بلغت نسبته (18.3%) عن سنة 2021 إذ كانت قيمتها (12194) مليون دينار بسبب تحقيق ما يقارب (110%) من المخطط لقيمة الإيرادات للخطة التشغيلية لسنة 2022 وزيادة عدد النقلات وكمية البضاعة المنقولة بالشاحنات (المملوكة) للشركة وكما مبين في جدول (14) .

4-5 الأجر والمزايا المدفوعة للعاملين

بلغت الأجر والمزايا المدفوعة للعاملين (29778) مليون دينار سنة 2022 بأرتفاع بلغت نسبته (4.5%) عن سنة 2021 إذ كانت قيمتها (28508) مليون دينار وكما مبين في جدول (1) .

5-5 كمية البضاعة المنقولة بالشاحنات (المملوكة)

بلغت كمية البضاعة المنقولة بالشاحنات (المملوكة) (447) ألف طن خلال سنة 2022 بأرتفاع بلغت نسبته (3.7%) عن سنة 2021 إذ كانت كميتها (431) ألف طن وكما مبين في جدول (14) .

6-5 عدد النقلات لكميات البضائع والمواد الأخرى بالشاحنات (المملوكة)

بلغ عدد النقلات لكميات البضائع والمواد الأخرى بواسطة الشاحنات (المملوكة) (10989) نقلة خلال سنة 2022 بأرتفاع بلغت نسبته (6.7%) عن سنة 2021 إذ كانت (10295) نقلة وكما مبين في جدول (14) .

7-5 عدد الشاحنات العاملة لنقل البضائع (غير المملوكة)

بلغ عدد الشاحنات غير المملوكة العاملة لنقل البضائع (400) شاحنة خلال سنة 2022 بأنخفاض بلغت نسبته (84.6%) عن سنة 2021 إذ كان عددها (2600) شاحنة بسبب انخفاض التعاقد مع الشركات الأهلية العاملة وينتج من ذلك الانخفاض في الإيرادات المتحققة وكمية البضاعة المنقولة وعدد النقلات للشاحنات العاملة لنقل البضائع بالشاحنات (غير المملوكة) وكما مبين في جدول (15) .

8-5 الإيرادات المتحققة من نقل البضائع بالشاحنات (غير المملوكة)

بلغت الإيرادات المتحققة من نقل البضائع بواسطة الشاحنات (غير المملوكة) (509) مليون دينار سنة 2022 بأنخفاض بلغت نسبته (94.8%) عن سنة 2021 إذ كانت قيمتها (9750) مليون دينار وكما مبين في جدول (15) .

9-5 كمية البضاعة المنقولة بالشاحنات (غير المملوكة)

بلغت كمية البضاعة المنقولة بالشاحنات (غير المملوكة) (667) ألف طن خلال سنة 2022 بأنخفاض بلغت نسبته (90.0%) عن سنة 2021 إذ كانت كميتها (6564) ألف طن وكما مبين في جدول (15) .

10-5 عدد النقلات لكميات البضائع والمواد الأخرى بالشاحنات (غير المملوكة)

بلغ عدد النقلات لكميات البضائع والمواد الأخرى بواسطة الشاحنات (غير المملوكة) (3931) نقلة خلال سنة 2022 بأنخفاض بلغت نسبته (94.6%) عن سنة 2021 إذ كانت (73032) نقلة وكما مبين في جدول (15) .

11-5 عدد العاملين

بلغ عدد العاملين (1670) عامل خلال سنة 2022 بأنخفاض بلغت نسبته (5.2%) عن سنة 2021 حيث كان خلالها عدد العاملين (1762) عامل ويعزى سبب الانخفاض الى التقاعد والاستقالة وإنهاء الخدمات والوفاة والنقل للعاملين وكما مبين في جدول (20) .

اجمالي اعداد الحافلات والشاحنات الموجودة والعاملة واجمالي الإيرادات والإيرادات الأخرى والأجور والمزايا المدفوعة للعاملين لنشاط النقل البري في القطاع العام للشركة العامة للنقل البري والوفود والشركة العامة للنقل البري للسنوات (2018-2022)
 Total number of existing and operating buses and Total of revenues and other and Wages and benefits Paid to employees and trucks for the Land transportation activity for the general sector of the General Company for Travelers and Delegates Transportation and the General Company for Land Transportation for (2018-2022)

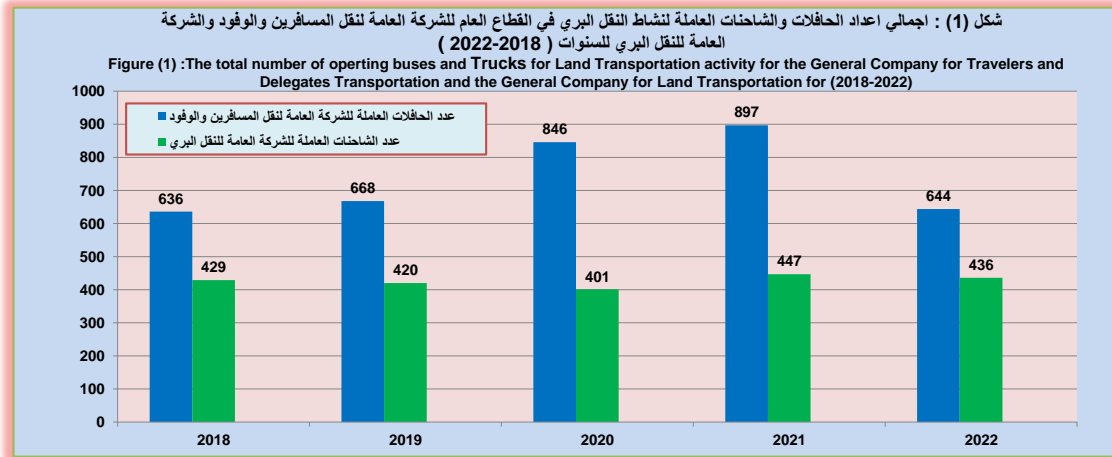
Table (1)

جدول (1)

اجمالي الإيرادات والإيرادات الأخرى للشركة العامة للنقل البري (مليون دينار)		اعداد شاحنات الشركة العامة للنقل البري			اجمالي الإيرادات والإيرادات الأخرى للشركة العامة للنقل المسافرين والوفود (مليون دينار)		اعداد حافلات الشركة العامة لنقل المسافرين والوفود			السنة
Total of revenues and other The General Company for Land Transportation (million ID)		Number of trucks in The General Company for Land Transportation			Total of revenues and other The General Company for Travellers and Delegates Transportation (million ID)		Number of Buses in The General Company for Travellers and Delegates Transportation			Year
		نسبة العاملة الى الموجودة %	العاملة	الموجودة	Wages and benefits Paid to employees in The General Company for Travellers and Delegates Transportation (million ID)	Total of revenues and other The General Company for Travellers and Delegates Transportation (million ID)	نسبة العاملة الى الموجودة %	العاملة	الموجودة	
		Percentage of operating to existing%	operating	Existing			Percentage of operating to existing%	operating	Existing	
34,622	72,280	82.0	429	523	17,648	36,877	32.9	636	1,934	2018
31,121	68,808	78.7	420	534	16,819	47,421	35.3	668	1,891	2019
29,507	67,540	75.0	401	535	15,713	12,311	70.4	846	1,202	2020
28,508	66,382	83.6	447	535	15,018	16,065	73.1	897	1,227	2021
29,778	75,194	80.9	436	539	14,691	21,882	53.2	644	1,211	2022

Source: Ministry of Transport / General Company for Passenger Transport, Delegations and General Company for Land Transport

المصدر : وزارة النقل / الشركة العامة لنقل المسافرين والوفود والشركة العامة للنقل البري



الشركة العامة

لنقل المسافرين والوفود

**General Company for Travelers and
Delegates Transportation**



اجمالي المؤشرات التحليلية للشركة العامة لنقل المسافرين والوفود للسنوات (2022-2018)

Total Analytical Indicators of the General Company for Travelers and Delegates Transportation for (2018-2022)

Table (2)

جدول (2)

السنة	عدد الحافلات Number of Buses	المسافة المقطوعة (الف كم)	عدد ساعات التشغيل (الف ساعة)	عدد العاملين	الاجور والمزايا المدفوعة للعاملين (مليون دينار)	عدد الركاب والمسافرين والوفود (مليون)	قيمة الابرادات المتحققة من النقل (مليون دينار)	نفقات التشغيل (مليون دينار)	السنة
Year	الموجودة Existing	Distance (1000 km)	Number of operating hours (1000 hours)	Number of Employees	Wages and benefits Paid to paid employees (million ID)	Number of passengers, travelers and delegates (million)	The value of the income earned Transportation (million ID)	Employment expenses (million ID)	Year
2018	1,934	18,716	10,364	2,554	17,648	21.5	34,861	28,500	2018
2019	1,891	16,900	6,671	2,297	16,819	19.2	24,703	28,226	2019
2020	1,202	10,057	4,544	2,110	15,713	5.0	9,194	21,506	2020
2021	1,227	5,116	1,330	1,954	15,018	3.5	13,637	37,334	2021
2022	1,211	* 6,991	* 1,410	1,780	14,961	* 6.0	* 15,964	36,779	2022
									معدل التغيير السنوي % (2022 - 2021)
									Average percentage of change for the (2021-2022) % years
									-1.3
									-28.2
									36.6
									6.0
									-8.9
									-0.4
									71.4
									17.1
									-1.5

* Grand total of analytical in tables (7-8-10)

Among the revenues yere 2022 (513) million ID are revenues for granting a visa to oman only

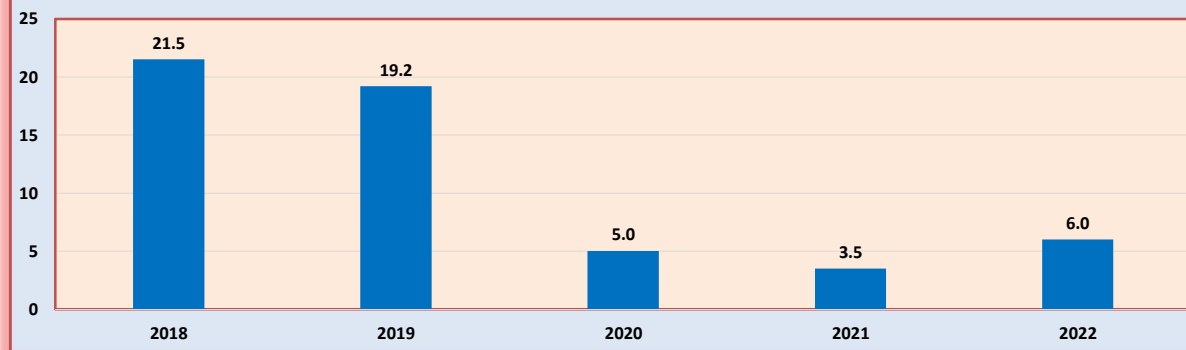
Source: Ministry of Transport / General Company for Passenger Transport, Delegations

* هو حاصل جمع المؤشرات في جدول (10-8-7)

من ضمن إيرادات سنة 2022 (513) مليون دينار إيرادات خاصة بمنح الفيزا الى عمان فقط

المصدر : وزارة النقل / الشركة العامة لنقل المسافرين والوفود

شكل (2) عدد الركاب والمسافرين والوفود للشركة العامة لنقل المسافرين والوفود للسنوات (2022-2018) بالمليون
Figure(2): Number of Passengers Travelers and Delegates of the General Company For Travelers and Delegates Transportation(2018-2022) million



عدد الحافلات الموجودة والعاملة وعدد المقاعد الكلي وعدد المقاعد في الحافلة الواحدة وعدد الحافلات حسب النوع في الشركة العامة لنقل المسافرين والوفود لسنة 2022

Number of existing and operating buses seats for one bus and buses by type of the Generad company for travelers and delegates transportation for 2022

Table (3)

جدول (3)

Details	عدد الحافلات حسب النوع		عدد المقاعد في الحافلة الواحدة		عدد المقاعد الكلي *		العدد	التفاصيل
	No . of buses by type		No . Of seats to one bus		total number of seats			
	ذات الطابقين	ذات الطابق	ذات الطابقين	ذات الطابق	ذات الطابقين	ذات الطابق		
	Two floors	one floor	Two floors	one floor	Two floors	one floor		
Existing buses	320	891	88	45	28,160	40,095	1,211	الحافلات الموجودة
operating buses	143	501	88	45	12,584	22,545	644	الحافلات العاملة

* Total number of seats = No. of seats for one bus × No . of buses by type

* عدد المقاعد الكلي = عدد المقاعد في الحافلة الواحدة × عدد الحافلات حسب النوع

Source: Ministry of Transport / General Company for Passenger Transport, Delegations

المصدر : وزارة النقل / الشركة العامة لنقل المسافرين والوفود

معدل عدد الحافلات العاملة والمقاعد والخطوط واطوالها للشركة العامة لنقل المسافرين والوفود (داخل محافظة بغداد)
حسب الاشهر لسنة 2022

Average number of operating buses, Seats and Lengths of lines of the General Company
for Travelers and Delegates Transportation (in Baghdad) by months for 2022

Table (4)

جدول (4)

Details	اطوال الخطوط ** (كم)	عدد الخطوط	مجموع المقاعد للحافلات العاملة *	معدل عدد الحافلات العاملة على الخطوط	التفاصيل
	Lengths of lines (km) **	Number of lines	Total of seats of the operating busses *	Average number of operating buses	
January	495	33	14,344	163	كانون الثاني
February	285	19	20,064	228	شباط
March	465	31	17,688	201	اذار
April	480	32	17,952	204	نيسان
May	540	36	17,688	201	آيار
June	495	33	18,568	211	حزيران
July	330	22	16,720	190	تموز
August	420	28	16,720	190	اب
September	405	27	17,336	197	ايلول
October	435	29	16,984	193	تشرين الاول
November	435	29	21,120	240	تشرين الثاني
December	495	33	19,360	220	كانون الاول

* Total of seats of the operating busses = Average number of actually operating buses with lines x No.of seats for one buse of (88) seats .

* مجموع المقاعد للحافلات العاملة = معدل عدد الحافلات العاملة على الخطوط x عدد المقاعد في الحافلة الواحدة وهو (88) مقعد .

Average line length among areas inside Baghdad is (15) Km

معدل طول الخط بين المناطق داخل بغداد هو (15) كم للرحلة الواحدة .

** Lengths of lines = Number of lines x 15

** اطوال الخطوط = عدد الخطوط x 15

Source: Ministry of Transport / General Company for Passenger Transport, Delegations

المصدر : وزارة النقل / الشركة العامة لنقل المسافرين والوفود

معدل عدد الحافلات العاملة والمقاعد والخطوط واطوالها للشركة العامة لنقل المسافرين والوفود (بين محافظة بغداد والمحافظات الاخرى) حسب الاشهر لسنة 2022

Average number of operating buses, Seats and Lengths of lines of the General Company for Travelers and Delegates Transportation (between Baghdad and other governorates) by months for 2022

Table (5)

جدول (5)

التفاصيل	معدل عدد الحافلات العاملة فعلا حسب الخطوط	مجموع المقاعد للحافلات العاملة *	عدد الخطوط	اطوال الخطوط (كم) **	التفاصيل
Details	Average number of operating buses	Total of seats of the working busses*	Number of lines	Lengths of lines (km) **	
كانون الثاني	260	11,700	5	1,780	January
شباط	261	11,745	5	1,780	February
آذار	254	11,430	5	1,780	March
نيسان	259	11,655	6	2,136	April
آيار	256	11,520	6	2,136	May
حزيران	255	11,475	6	2,136	June
تموز	251	11,295	6	2,136	July
اب	239	10,755	6	2,136	August
ايلول	234	10,530	6	2,136	September
تشرين الأول	226	10,170	6	2,136	October
تشرين الثاني	228	10,260	6	2,136	November
كانون الاول	230	10,350	6	2,136	December

* Total of seats of the operating busses = Average number of operating buses by lines x No. of seats for one bus of (45) seats

* مجموع المقاعد للحافلات العاملة = معدل عدد الحافلات العاملة فعلا حسب الخطوط x عدد المقاعد في الحافلة الواحدة وهو (45) مقعد

Average Lengths of line between Baghdad and the rest of governorates (356)km.

معدل طول الخط بين بغداد وبقيّة المحافظات (356) كم

** Lengths of lines = Number of lines x 356

** اطوال الخطوط = عدد الخطوط x 356

Source: Ministry of Transport / General Company for Passenger Transport, Delegations

المصدر: وزارة النقل / الشركة العامة لنقل المسافرين والوفود

عدد حافلات الشركة العامة لنقل المسافرين والوفود حسب الماركة وسنة الصنع كما في 2022/12/31

Number of buses of the General Company For Travelers and Delegates Transportation by brands and year of manufacturing as in 31/12/2022

Table (6)

جدول (6)

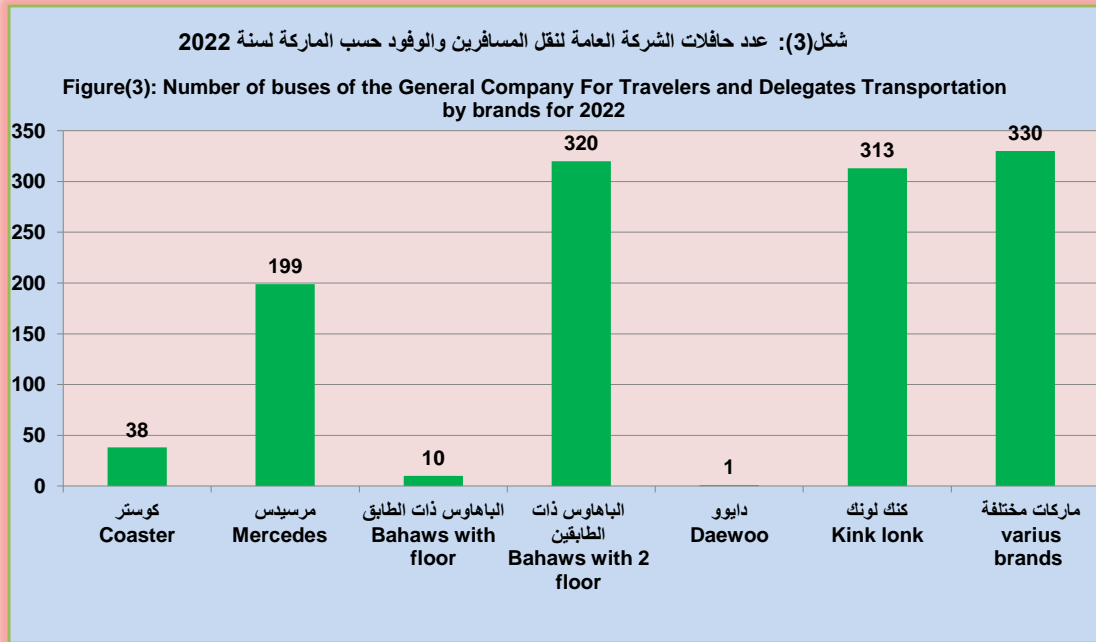
المجموع	الماركة Brands							سنة الصنع
	ماركات مختلفة	كنك لونك	دايوو	الباهوس ذات الطابقين	الباهوس ذات الطابق	مرسيدس	كوستر	
Total	varius brands	Kink lonk	Daewoo	Bahaws with 2 floor	Bahaws with floor	Mercedes	Coaster	Manufacturing year
330	330	-	-	-	-	-	-	2010 فأقل
111	-	-	1	-	-	98	12	2011
172	-	-	-	60	10	101	1	2012
260	-	-	-	260	-	-	-	2013
313	-	313	-	-	-	-	-	2014
25	-	-	-	-	-	-	25	2020
1,211	330	313	1	320	10	199	38	Total / المجموع

(-) Unavailable data

(-) عدم توفر البيانات

Source: Ministry of Transport / General Company for Passenger Transport, Delegations

المصدر : وزارة النقل / الشركة العامة لنقل المسافرين والوفود



عدد الركاب المنقولين والمسافة المقطوعة وعدد ساعات التشغيل والإيرادات المتحققة حسب الأشهر (داخل محافظة بغداد) لحافلات الشركة العامة لنقل المسافرين والوفود لسنة 2022

Number of passengers, distance operating hours and revenues by months (in Baghdad) The buses of the General Company For Travelers and Delegates Transportation for 2022

جدول (7) Table (7)

Details	الإيرادات المتحققة (مليون دينار)	ساعات التشغيل (الف ساعة)	المسافة المقطوعة (الف كم)	عدد الركاب (الف)	التفاصيل
	Revenues (million ID)	operating hours (1000 hours)	Distance (1000 Km)	Number of passengers (1000)	
January	183	33	87	138	كانون الثاني
February	285	46	50	138	شباط
March	273	40	76	400	آذار
April	* 1175	41	63	234	نيسان
May	143	40	55	251	أيار
June	152	40	55	238	حزيران
July	168	38	74	217	تموز
August	156	38	76	276	أب
September	447	39	55	1,509	ايلول
October	205	39	58	327	تشرين الاول
November	189	48	58	355	تشرين الثاني
December	194	44	95	345	كانون الاول
Total	3,570	486	802	4,428	المجموع

* Among the revenues are related to the contract of the north oil company and the baiji refinery

* من ضمنها إيرادات خاصة بعقد شركة نفط الشمال ومصفى بيجي

Average price of ticket for internal transport is (500) ID.

معدل سعر التذكرة للنقل الداخلي (500) دينار .

Source: Ministry of Transport / General Company for Passenger Transport, Delegations

المصدر : وزارة النقل / الشركة العامة لنقل المسافرين والوفود

عدد المسافرين والوفود المنقولين والمسافة المقطوعة وعدد ساعات التشغيل والإيرادات المتحققة حسب الأشهر للنقل (بين محافظة بغداد والمحافظات الأخرى) لحافلات الشركة العامة لنقل المسافرين والوفود لسنة 2022

Number of passengers and delegates, distance operating hours and revenues by months to transport (between Baghdad and other governorates) The buses of the General Company For Travelers and Delegates Transportation for 2022

جدول (8) Table (8)

Details	الإيرادات المتحققة (مليون دينار)	ساعات التشغيل (الف ساعة)	المسافة المقطوعة (الف كم)	عدد المسافرين والوفود (الف)	التفاصيل
	Revenues (million ID)	operating hours (1000 hours)	Distance (1000 Km)	Number of Travelers and Delegates (1000)	
January	133	52	208	16	كانون الثاني
February	373	52	208	43	شباط
March	369	51	208	44	آذار
April	203	52	249	23	نيسان
May	291	51	249	36	أيار
June	211	51	249	24	حزيران
July	420	50	249	43	تموز
August	380	48	249	43	أب
September	109	47	249	125	ايلول
October	422	45	249	49	تشرين الاول
November	394	46	249	58	تشرين الثاني
December	244	46	249	82	كانون الاول
Total	3,549	591	2,865	586	المجموع

Average price of ticket for travelers transport to the governorates is (11000) ID.

معدل سعر التذكرة لنقل المسافرين للمحافظات (11000) دينار .

Source: Ministry of Transport / General Company for Passenger Transport, Delegations

المصدر : وزارة النقل / الشركة العامة لنقل المسافرين والوفود

عدد المسافرين والوفود المنقولين والمسافة المقطوعة وعدد ساعات التشغيل والايادات المتحققة للنقل (بين محافظة بغداد والمحافظات الأخرى) وحسب مسار الخط لحافلات الشركة العامة لنقل المسافرين والوفود لسنة 2022

Number of passengers and delegates, distance operating hours and revenues to transport (between Baghdad and other governorates) by line directionThe buses of the General Company For Travelers and Delegates Transportation for 2022

Table (9)

جدول (9)

Line Direction	الايادات المتحققة (مليون دينار)	ساعات التشغيل (الف ساعة)	المسافة المقطوعة (الف كم)	عدد المسافرين والوفود (الف)	مسار الخط
	Revenues (million ID)	Working hours (1000 hours)	Distance Crossed (1000 Km)	Number of Travelers & Delegates(1000)	
Baghdad-Al-Basrah	1,989	135	1,850	152	بغداد - البصرة
Baghdad-Missan	445	98	380	127	بغداد - ميسان
Baghdad-Kerkuk	154	67	56	55	بغداد - كركوك
Baghdad-Ninevah (qayeara)	379	101	390	88	بغداد - نينوى (قيارة)
Baghdad-AL-Kaim	251	71	64	61	بغداد - القائم
Baghdad-Anaa	133	51	49	46	بغداد - عنة
Baghdad-Thi-Qar	198	68	76	57	بغداد - ذي قار
Total	3,549	591	2,865	586	المجموع

Source: Ministry of Transport / General Company for Passenger Transport, Delegations

المصدر : وزارة النقل / الشركة العامة لنقل المسافرين والوفود

The Number of Passengers Transported Delegations between Baghdad Governoate and other Governorates Of The Line Buses General Company for Travoller And Delegttes Transporatation for 2022 (Thousand Passengers)



1:6,000,000



معدل عدد السيارات الموجودة والعاملة وعدد المسافرين والمسافة المقطوعة وعدد ساعات التشغيل والإيرادات المتحققة حسب الأشهر لسيارات الشركة العامة لنقل المسافرين والوفود (لنقل الوفود) لسنة 2022

Average number of existing and operating cars for transporting delegates , Number of passengers and Distance operating hours and Revenues by months the cars of the General Company For (Travelers and Delegates) Transportation for 2022

Table (10)

جدول (10)

Details	الإيرادات المتحققة (مليون دينار)	ساعات التشغيل (الف ساعة)	المسافة المقطوعة (الف كم)	عدد المسافرين (الف)	معدل عدد السيارات الموجودة والعاملة	التفاصيل
	Revenues (million ID)	operating hours (1000 hours)	Distance crossed (1000 Km)	Number of passengers (1000)	Average number of existing and operating	
January	603	25	252	63	240	كانون الثاني
February	654	27	268	67	240	شباط
March	710	31	308	77	231	آذار
April	450	19	188	47	230	نيسان
May	681	29	292	73	230	أيار
June	747	32	320	80	217	حزيران
July	813	30	300	75	203	تموز
August	1,084	28	280	70	209	أب
September	777	29	292	73	210	ايلول
October	624	26	260	65	205	تشرين الاول
November	588	24	236	59	210	تشرين الثاني
December	601	33	328	82	205	كانون الاول
Total	8,332	333	3,324	831		المجموع

Source: Ministry of Transport / General Company for Passenger Transport, Delegations

المصدر : وزارة النقل / الشركة العامة لنقل المسافرين والوفود

عدد العاملين حسب الاختصاص والجنس في الشركة العامة لنقل المسافرين والوفود لسنة 2022

Number of Employees of the General Company for Travelers and Delegates Transportation by specification and gender for 2022

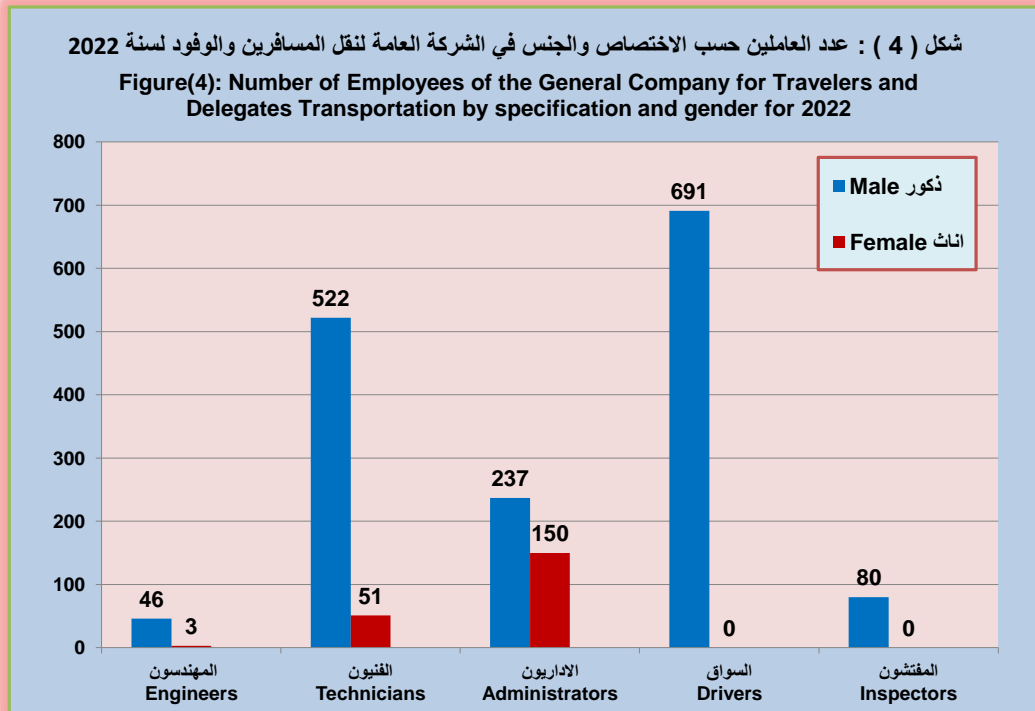
Table (11)

جدول (11)

Specification	عدد العاملين			الاختصاص
	المجموع Total	Number of Employees		
		اناث Female	ذكور Male	
Engineers	49	3	46	المهندسون
Technicians	573	51	522	الفنيون
Administrators	387	150	237	الاداريون
Drivers	691	0	691	السواق
Inspectors	80	0	80	المفتشون
Total	1,780	204	1,576	المجموع

Source: Ministry of Transport / General Company for Passenger Transport, Delegations

المصدر : وزارة النقل / الشركة العامة لنقل المسافرين والوفود



عدد العاملين حسب الاختصاص والفئات العمرية والجنس في الشركة العامة لنقل المسافرين والوفود لسنة 2022

Number of Employees of the General Company for Travelers and Delegates Transportation by Jurisdiction and age and gender for 2022

Table (12)

جدول (12)

Age groups	المجموع الكلي		61 فأكثر		60 - 51		50 - 41		40 - 31		الفئات العمرية	
	Grand total		61 more		51 - 60		41 - 50		31 - 40			
Jurisdiction	المجموع		اناث		ذكور		اناث		ذكور		الاختصاص	
	Total	Female	Male	Female	Male	Female	Male	Female	Male	Female		Male
Engineers	49	3	46	0	2	1	14	2	21	0	9	المهندسون
Technicians	573	51	522	4	35	37	350	10	137	0	0	الفنيون
Administrators	387	150	237	10	15	75	187	65	35	0	0	الإداريون
Drivers	691	0	691	0	0	0	441	0	250	0	0	السواق
Inspectors	80	0	80	0	0	0	60	0	20	0	0	المفتشون
Total	1,780	204	1,576	14	52	113	1,052	77	463	0	9	المجموع

Source: Ministry of Transport / General Company for Passenger Transport, Delegations

المصدر : وزارة النقل / الشركة العامة لنقل المسافرين والوفود

عدد العاملين حسب المستوى التعليمي والجنس في الشركة العامة لنقل المسافرين والوفود لسنة 2022

Number of Employees the General Company for Travelers and Delegates Transportation by the educational level and gender for 2022

Table (13)

جدول (13)

المجموع الكلي			ماجستير		دبلوم عالي		بكالوريوس		دبلوم		اعدادية		متوسطة		ابتدائية فما دون	
Grand total			Master		High Diploma		Bachelor		Diploma		Preparatory		Intermediate		Primary less	
المجموع	اناث		اناث		اناث		اناث		اناث		اناث		اناث		اناث	
	Total	Female	Male	Female	Male	Female	Male	Female	Male	Female	Male	Female	Male	Female	Male	Female
1,780	204	1,576	0	2	0	0	53	151	31	155	56	199	26	327	38	742

Source: Ministry of Transport / General Company for Passenger Transport, Delegations

المصدر : وزارة النقل / الشركة العامة لنقل المسافرين والوفود

الشركة العامة للنقل البري

General Company for Land Transportation



عدد الشاحنات (المملوكة) للشركة العامة للنقل البري وكمية البضاعة المنقولة وعدد النقلات والإيرادات المتحققة من النقل للسنوات (2018 - 2022)

Number of trucks (owned) of the General Company for Land Transportation , quantity of transported goods and No. of moves and revenues earned from transportation for (2018-2022)

جدول (14) Table (14)

السنة	عدد الشاحنات الموجودة	عدد الشاحنات العاملة	بضائع منقولة ومواد أخرى (الف طن)	عدد النقلات	قيمة الإيرادات المتحققة من النقل (مليون دينار)
year	Number of existing trucks	Number of operating trucks	Transported goods and other materials (1000 ton)	No. of moves	The value of revenue of (million ID)
2018	523	429	750	17,588	25,951
2019	534	420	485	11,293	18,990
2020	535	401	429	11,057	16,505
2021	535	447	431	10,295	12,194
2022	539	436	447	10,989	14,423
معدل التغير السنوي % (2022-2021)					
	0.7	-2.5	3.7	6.7	18.3
Average percentage of change for the years % (2021-2022)					

Source: Ministry of Transport / General Company for Land Transportation

المصدر : وزارة النقل / الشركة العامة للنقل البري

عدد الشاحنات (غير المملوكة) للشركة العامة للنقل البري وكمية البضاعة المنقولة وعدد النقلات والإيرادات المتحققة من النقل للسنوات (2018-2022)

Number of trucks (non-owned) of the General Company for Land Transportation , quantity of transported goods transported and No. of moves and revenues earned from transportation for (2018-2022)

جدول (15) Table (15)

السنة	عدد الشاحنات العاملة	بضائع منقولة ومواد أخرى (الف طن)	عدد النقلات	قيمة الإيرادات المتحققة من النقل (مليون دينار)
Year	Number of operating trucks	transported goods and other material(1000 ton)	No. of moves	The value of revenue (million ID)
2018	1,800	1,330	32,372	3,667
2019	2,600	1,252	22,298	3,306
2020	2,500	4,805	88,795	11,015
2021	2,600	6,564	73,032	9,750
2022	400	667	3,931	509
معدل التغير السنوي % (2022-2021)				
	-84.6	-89.8	-94.6	-94.8
Average percentage of change for the years % (2021-2022)				

Source: Ministry of Transport / General Company for Land Transportation

المصدر : وزارة النقل / الشركة العامة للنقل البري

نشاطات الشركة العامة للنقل البري للفترة من 2022/1/1 ولغاية 2022/12/31 النشاط التخصصي حسب الاشهر وكمية البضائع والمواد الاخرى المنقولة

The activities of the General Company for Land Transportation from 1/1/2022 until 31/12/2022, specialist activity by months, the amount of goods and other materials transported

Table (16)

جدول (16)

التفاصيل	كمية البضائع والمواد الاخرى المنقولة (المخططة) لسنة 2022 (طن)	كمية البضائع والمواد الاخرى المنقولة (المتحقق الفعلي) لسنة 2022 (طن)	نسبة المتحقق / المخطط (%)	التفاصيل
Details	The amount of goods and other materials transported that planned for 2022 (ton)	The amount of goods and other materials transported Achievement actual for 2022(ton)	Achievement ratio/planned (%)	
كانون الثاني	83,333	125,606	151	January
شباط	83,333	83,421	100	February
آذار	83,333	151,254	182	March
نيسان	83,333	168,003	202	April
ايار	83,333	124,536	149	May
حزيران	83,333	86,820	104	June
تموز	83,333	47,169	57	July
اب	83,333	31,015	37	August
ايلول	83,333	51,074	61	September
تشرين الاول	83,333	95,740	115	October
تشرين الثاني	83,333	65,939	79	November
كانون الاول	83,337	83,667	100	December
المجموع	1,000,000	1,114,244	111	Total

Source: Ministry of Transport / General Company for Land Transportation

المصدر : وزارة النقل / الشركة العامة للنقل البري

نوع وكمية البضائع والمواد الاخرى المنقولة بواسطة الشاحنات (المملوكة) والجهة المستفيدة ومسار الخط وعدد النقلات للشركة العامة للنقل البري
من 2022/1/1 ولغاية 2022/12/31

The amount and type of goods and other materials transported by truck (owned), the beneficiary agencies agency the line direction and the number of moves of the General Company for Land Transportation from 1/1/2022 until 31/12/2022

Table (17)

جدول (17)

Type of goods and other materials	The beneficiary agency	Line direction	عدد النقلات No. of moves	كمية البضائع والمواد الاخرى المنقولة (طن) Amount of transported goods and other materials(ton)	مسار الخط	الجهة المستفيدة	نوع البضائع والمواد الاخرى
Electricity equipments	Ministry of Electricity	Chor AL- Zubeir + Umm Qasr - All governorates	109	3,815	خور الزبير + ام قصر - المحافظات كافة	وزارة الكهرباء	معدات كهربائية
Electricity equipments	Ministry of Electricity	Between governorates	58	2,030	بين المحافظات	وزارة الكهرباء	معدات كهربائية
Fertilizers	Ministry of Agriculture	Chor AL- Zubeir + Umm Qasr - All governorates	2,959	123,365	خور الزبير + ام قصر - المحافظات كافة	وزارة الزراعة	اسمدة
Fertilizers	Ministry of Agriculture	Between governorates	111	4,599	بين المحافظات	وزارة الزراعة	اسمدة
Petrol	Ministry of Interior	AL-Shuaiba - Diyala police	111	3,996	الشعبية - شرطة ديالى	وزارة الداخلية	بنزين
Sulfur plant equipment	AI - Mishraq Sulfur Company	Mining industries in Taji - to the General Company for Mishraq Sulfur in Nineveh	3	105	الصناعة التعدينية في التاجي - الشركة العامة لكبريت المشراق في نينوى	شركة كبريت المشراق	معدات معمل الكبريت
Wheat	Ministry of Trade	Umm Qasr - Between governorates	3,186	125,230	ام قصر - بين المحافظات	وزارة التجارة	حنطة
Wheat	Ministry of Trade	Between governorates	1,041	43,246	بين المحافظات	وزارة التجارة	حنطة
Corn	Ministry of Agriculture / Mesopotamia Company	Between governorates	93	4,696	بين المحافظات	وزارة الزراعة / شركة مابين النهرين	ذرة
Matchsticks	Ministry of Industry	Nineveh - AL- Falooga	1	30	نينوى - الفلوجة	وزارة الصناعة	كبريت
Cars	Ministry of Higher Education	Baghdad - Nineveh	5	175	بغداد - نينوى	وزارة التعليم العالي	سيارات
Fertilizer AL-Daab	Ministry of Industry	Chor AL- Zubeir - All governorates	1,789	74,698	خور الزبير - المحافظات كافة	وزارة الصناعة	سماد الداب
Fertilizer AL-Urea	Ministry of Agriculture	Chor AL- Zubeir - All governorates	888	37,044	خور الزبير - المحافظات كافة	وزارة الزراعة	سماد اليوريا
Cartoon	General Company for the manufacture and trade of cartons	Dabash - AL - Zafarania	12	420	دباش - الزعفرانية	الشركة العامة لصناعة وتجارة الكارتون	كلرتون
Rice	Ministry of Trade	Between governorates	299	11,854	بين المحافظات	وزارة التجارة	رز
Cas	Ministry of Interior + General Company for Land Transportation + Ministry of water Resonrces	Between governorates	307	11,052	بين المحافظات	وزارة الداخلية + الشركة العامة للنقل البري + وزارة الموارد المائية	كاز
Seeds Wheat	Company between the two rivers	Between governorates	17	750	بين المحافظات	شركة مابين النهرين	بنور الحنطة
Total			10,989	447,105	المجموع		

Source: Ministry of Transport / General Company for Land Transportation

المصدر : وزارة النقل / الشركة العامة للنقل البري

نوع وكمية البضائع والمواد الاخرى المنقولة بواسطة الشاحنات (غير المملوكة) والجهة المستفيدة ومسار الخط وعدد النقلات للشركة العامة للنقل
البري من 2022/1/1 ولغاية 2022/12/31

The amount and type of goods and other materials transported by truck (non - owned), the beneficiary agencies agency the line direction and the number of moves of the General Company for Land Transportation from 1/1/2022 until 31/12/2022

Table (18)

جدول (18)

Type of goods and other materials	The beneficiary agency	Line direction	عدد النقلات No. of moves	كمية البضائع والمواد الاخرى المنقولة (طن) Amount of transported goods and other (ton)materials	مسار الخط	الجهة المستفيدة	نوع البضائع والمواد الاخرى
Electricity equipments	Ministry of Electricity	Umm Qasr - All governorates	142	4,970	ام قصر - المحافظات كافة	وزارة الكهرباء	معدات كهربائية
Electricity equipments	Ministry of Electricity + Ministry of Industry	Between governorates	407	13,686	بين المحافظات	وزارة الكهرباء + وزارة الصناعة	معدات كهربائية
Sulfur plant equipment	AI - Mishraq Sulfur Company / Nineveh	Mining industries in Taji - the General Company for Mishraq Sulfur / Nineveh	8	280	الصناعة التعدينية في التاجي - الشركة العامة لكبريت المشراق / نينوى	شركة كبريت المشراق / نينوى	معدات معمل الكبريت
Sulfur plant equipment	AI - Mishraq Sulfur Company / Nineveh	Chor AL- Zubeir - the General Company for Mishraq Sulfur / Nineveh	74	2,590	خور الزبير - الشركة العامة لكبريت المشراق / نينوى	شركة كبريت المشراق / نينوى	معدات معمل الكبريت
Variety materials For air freight	Ministry of Trade / the General Company for Grain trade + private sector	Baghdad International Airport - All governorates and Between governorates	3,300	645,613	مطار بغداد الدولي - المحافظات كافة وبين المحافظات	وزارة التجارة / الشركة العامة لتجارة الحبوب + القطاع الخاص	مواد متنوعة للشحن الجوي
Total			3,931	667,139		المجموع	

Source: Ministry of Transport / General Company for Land Transportation

المصدر : وزارة النقل / الشركة العامة للنقل البري

عدد النقلات وكمية البضائع والمواد الأخرى المنقولة بواسطة الشاحنات (المملوكة وغير المملوكة) حسب الأشهر للشركة العامة للنقل البري لسنة 2022

Number of moves and The amount of goods and other materials transported bay trucks (operating and non-owned)by months of the General Company for Land Transportation for 2022

Table (19)

جدول (19)

Details	كمية البضائع والمواد الأخرى المنقولة (طن)			عدد النقلات			التفاصيل
	المجموع الكلي	The amount of goods and other materials transported that (ton)		المجموع الكلي	No. of moves		
		الشاحنات غير المملوكة	الشاحنات المملوكة		الشاحنات غير المملوكة	الشاحنات المملوكة	
	Grand total	trucks (non-owned)	operating trucks	Grand total	trucks (non-owned)	operating trucks	
January	125,605	98,259	27,346	1,066	401	665	كانون الثاني
February	83,420	58,437	24,983	871	283	588	شباط
March	151,253	120,630	30,623	1,060	286	774	آذار
April	168,002	98,351	69,651	2,027	275	1,752	نيسان
May	124,535	76,434	48,101	1,475	325	1,150	أيار
June	86,819	38,946	47,873	1,495	322	1,173	حزيران
July	47,168	18,209	28,959	961	261	700	تموز
August	31,014	19,567	11,447	629	340	289	أب
September	51,073	39,974	11,099	588	314	274	ايلول
October	95,739	44,318	51,421	1,672	390	1,282	تشرين الاول
November	65,939	28,011	37,928	1,336	392	944	تشرين الثاني
December	83,677	26,003	57,674	1,740	342	1,398	كانون الاول
Total	1,114,244	667,139	447,105	14,920	3,931	10,989	المجموع

Source: Ministry of Transport / General Company for Land Transportation

المصدر : وزارة النقل / الشركة العامة للنقل البري

عدد العاملين حسب الاختصاص والجنس في الشركة العامة للنقل البري لسنة 2022

Number of Employees of the General Company for Land Transportation for by specification and gender for 2022

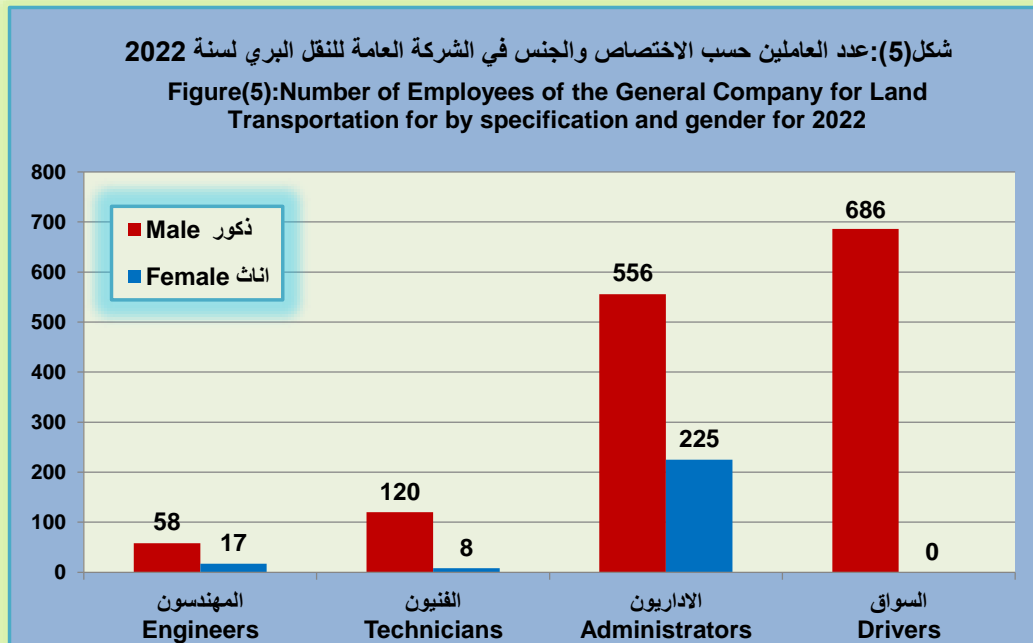
Table (20)

جدول (20)

Specification	عدد العاملين			الاختصاص
	المجموع Total	Number of employees		
		اناث Female	ذكور Male	
Engineers	75	17	58	المهندسون
Technicians	128	8	120	الفنيون
Administrators	781	225	556	الاداريون
Drivers	686	0	686	السواق
Total	1,670	250	1,420	المجموع

Source: Ministry of Transport / General Company for Land Transportation

المصدر : وزارة النقل / الشركة العامة للنقل البري



عدد العاملين حسب الجنس في الشركة العامة للنقل البري في بغداد والمحافظات لسنة 2022

Number of Employees of the General Company for Land Transportation in Baghdad and governorates for 2022

Table (21)

جدول (21)

المجموع الكلي	المجموع Total		كركوك Kirkuk		النجف AL-Najaf		نينوى Nineveh		البصرة AL Basrah		بغداد Baghdad						
	اناث	ذكور	اناث	ذكور	اناث	ذكور	اناث	ذكور	اناث	ذكور	اناث	ذكور					
Grand total	Female	Male	Total	Female	Male	Total	Female	Male	Total	Female	Male	Total	Female	Male	Total	Female	Male
1,670	250	1,420	40	8	32	86	9	77	22	5	17	155	13	142	1,367	215	1,152

Source: Ministry of Transport / General Company for Land Transportation

المصدر : وزارة النقل / الشركة العامة للنقل البري

عدد العاملين في الشركة العامة للنقل البري في بغداد والمحافظات لسنة 2022 Number Of Employees Of The General Company For Land Transportation In Baghdad And Governorrates For 2022



1:5,550,239

0 90 180 360 540 720 Kilometers

عدد العاملين حسب الاختصاص والفئات العمرية والجنس في الشركة العامة للنقل البري لسنة 2022

Number of Employees of the General Company for Land Transportation by Jurisdiction and age and gender for 2022

Table (22)

جدول (22)

Age groups	المجموع الكلي		61 فأكثر		60 - 51		50 - 41		40 - 31		30 - 21		الفئات العمرية	
	Grand total		61 more		51 - 60		41 - 50		31 - 40		21 - 30			
Jurisdiction	المجموع	اناث	ذكور	اناث	ذكور	اناث	ذكور	اناث	ذكور	اناث	ذكور	اناث	ذكور	الاختصاص
	Total	Female	Male	Female	Male	Female	Male	Female	Male	Female	Male	Female	Male	
Engineers	75	17	58	0	0	0	17	8	30	9	11	0	0	المهندسون
Technicians	128	8	120	0	1	4	55	3	51	1	13	0	0	الفنيون
Administrators	781	225	556	9	14	69	201	112	240	33	87	2	14	الاداريون
Drivers	686	0	686	0	23	0	391	0	244	0	28	0	0	السواق
Total	1,670	250	1,420	9	38	73	664	123	565	43	139	2	14	المجموع

Source: Ministry of Transport / General Company for Land Transportation

المصدر : وزارة النقل / الشركة العامة للنقل البري

عدد العاملين حسب المستوى التعليمي والجنس في الشركة العامة للنقل البري لسنة 2022

Number of Employees of the General Company for Land Transportation by the educational level and gender for 2022

Table (23)

جدول (23)

المجموع الكلي	دكتوراه		ماجستير		دبلوم عالي		بكالوريوس		دبلوم		اعدادية		متوسطة		ابتدائية		دون الابتدائية			
	Ph.D.		Master.D		High Diploma		Bachelor		Diploma		Prparatory		Intermediate		Primary		No certificate			
المجموع	اناث	ذكور	اناث	ذكور	اناث	ذكور	اناث	ذكور	اناث	ذكور	اناث	ذكور	اناث	ذكور	اناث	ذكور	اناث	ذكور		
Total	Female	Male	Female	Male	Female	Male	Female	Male	Female	Male	Female	Male	Female	Male	Female	Male	Female	Male		
1,670	250	1,420	0	1	2	3	0	1	121	265	43	161	53	206	18	177	8	569	5	37

Source: Ministry of Transport / General Company for Land Transportation

المصدر : وزارة النقل / الشركة العامة للنقل البري

Table contents

	Topic	page number
Table(18)	The amount and type of goods and other materials transported by truck (non- wend), the beneficiary agencies agency the line direction and the number of moves of the General Company for Land Transportation from 1/1/2022 until 31/12/2022.	1
	Number of moves and The amount of goods and other materials transported bay trucks (operating and 2 non-owned)by months of the General Company for Land Transportation for 2022.	1
	Number of Employees of the General Company for Land Transportation for by specification and gender 3 for 2022.	2
	Number of Employees of the General Company for Land Transportation in Baghdad and governorates 4 for 2022.	2
	Number of Employees of the General Company for Land Transportation by Jurisdiction and age and 5 gender for 2022.	3
Table(23)	Number of Employees of the General Company for Land Transportation by the educational level and gender for 2022.	31

The contents of the charts

	Topic	page number
Figure(1)	The total number of operating buses and Trucks for Land Transportation activity for the General Company for Travelers and Delegates Transportation and the General Company for Land Transportation for (2018-2022).	5
Figure(2)	Number of passengers Travelers and Delegates of the General Company For Travelers and Delegates Transportation (2018-2022) million.	9
Figure(3)	Number of buses of the General Company For Travelers and Delegates Transportation by brands for 2022.	13
Figure(4)	Number of Employees of the General Company for Travelers and Delegates Transportation by specification and gender for 2022.	18
Figure(5)	Number of Employees of the General Company for Land Transportation for by specification and gender for 2022.	28

The contents of the maps

	Topic	page number
Map(1)	the Number of passengers Transported Delegations Between Baghdad Governorate and other Governorates of the Line General Company for Traveler and Deletes Transportation for 2022 (Thousand passengers)	16
Map(2)	Number Employees of the General Company for Land Transportation in Baghdad and Governorates for 2022	30

Contents of topics and analysis

	Topic	page number
1	Introduction	1
2	Methodology	1
3	Definitions and terms	2
4	Key Indicators / The General Company for Passenger Transport and Delegations	2
5	Key Indicators / the General Company of Land Transportation	3

Table contents

	Topic	page number
Table(1)	Total number of existing and operating buses and Total of revenues and other and Wages and benefits Paid to employees and trucks for the Land transportation activity for the general sector of the General Company for Travelers and Delegates Transportation and the General Company for Land Transportation for (2018-2022).	5
Table(2)	Total Analytical Indicators of the General Company for Travelers and Delegates Transportation for (2018-2022).	9
Table(3)	Number of existing and operating buses , total number of seats for one bus and the number of buses by type of the General company for travelers and delegates transportation for 2022.	10
Table(4)	Average number of operating buses, Seats and Lengths of lines of the General Company for Travelers and Delegates Transportation (in Baghdad) by months for 2022.	11
Table(5)	Average number of operating buses, Seats and Lengths of lines of the General Company for Travelers and Delegates Transportation (between Baghdad and other governorates) by months for 2022.	12
Table(6)	Number of buses of the General Company For Travelers and Delegates Transportation by brands and year of manufacturing as in 31/12/2022.	13
Table(7)	Number of passengers, distance operating hours and revenues by month (in Baghdad)The buses of the General Company For Travelers and Delegates Transportation for 2022.	14
Table(8)	Number of passengers and delegates, distance operating hours and revenues by months to transport (between Baghdad and other governorates) The buses of the General Company For Travelers and Delegates Transportation for 2022.	14
Table(9)	Number of passengers and delegates, distance operating hours and revenues to transport (between Baghdad and other governorates) by line direction The buses of the General Company For Travelers and Delegates Transportation for 2022.	15
Table(10)	Average number of existing and operating cars for transporting delegates , Number of passengers and Distance operating hours and Revenues by months the cars of the General Company For (Travelers and Delegates) Transportation for 2022.	17
Table(11)	Number of Employees of the General Company for Travelers and Delegates Transportation by specification and gender for 2022.	18
Table(12)	Number of Employees of the General Company for Travelers and Delegates Transportation by Jurisdiction and age and gender for 2022.	19
Table(13)	Number of Employees the General Company for Travelers and Delegates Transportation by the educational level and gender for 2022.	19
Table(14)	Number of trucks (owned) of the General Company for Land Transportation, quantity of transported goods and No. of moves and revenues earned from transportation for (2018-2022).	23
Table(15)	Number of trucks (non-owned) of the General Company for Land Transportation, quantity of transported goods transported and No. of moves and revenues earned from transportation for (2018-2022).	23
Table(16)	The activities of the General Company for Land Transportation from 1/1/2022 until 31/12/2022, specialist activity by months, the amount of goods and other materials transported.	24
Table(17)	The amount and type of goods and other materials transported by truck (owned), the beneficiary agencies agency the line direction and the number of moves of the General Company for Land Transportation from 1/1/2022 until 31/12/2022.	25

Statistics of Land Transportation Activity of Passengers and Delegations and Commodities For 2022