

الشركة العامة للموانئ العراقية

**The General Company for
Post of IRAQ**

المؤشرات الرئيسية لنشاط الشركة العامة لموانئ العراق لسنة 2017

Key Indicators of General Company for Ports of Iraq for 2017

Table (1)

جدول (1)

Details	معدل التغير لسنتي 2017- 2016	2017	2016	وحدة القياس	التفاصيل
	Change rate for 2016-2017			Measure unit	
Number of ships arrive Iraqi ports (goods transportation)	8.4	2,049	1,891	عدد. NO	عدد السفن القادمة للموانئ العراقية (لنقل البضائع)
Total cargo of imported good ships arrive Iraqi ports	6.0	17,029	16,068	(الف) طن ton(thousand)	الحمولة الاجمالية لسفن البضائع المستوردة والقادمة للموانئ العراقية
Number of ships departed the Iraqi ports (goods transport)	72	537	312	عدد. NO	عدد السفن المغادرة من الموانئ العراقية (لنقل البضائع)
Total cargo of exported good ships departed the Iraqi ports	152	5,200	2,060	(الف) طن ton(thousand)	الحمولة الاجمالية لسفن البضائع المصدرة والمغادرة من الموانئ العراقية
Number of workers as recorded in 31/12	-0.9	9,097	9,178	عدد. NO	عدد العاملين كما في 12/31
Wages and bonuses paid for the workers in the General Company for Ports of Iraq	14	169.8	149.0	(مليار) دينار ID (billion)	الاجور والمزايا المدفوعة للعاملين في المنشأة العامة لموانئ العراق
Total revenues of the General Company for ports of Iraq	18.3	420.2	355.2	(مليار) دينار ID (billion)	مجموع الايرادات لشركة الموانئ العراقية

عدد السفن القادمة والمغادرة لموانئ العراق وكمية البضاعة المستوردة والمصدرة حسب الجنسية لسنة 2017

Number of ships arriving and departing from ports of Iraq and goods imported and exported by nationality for 2017

Table (2)

جدول (2)

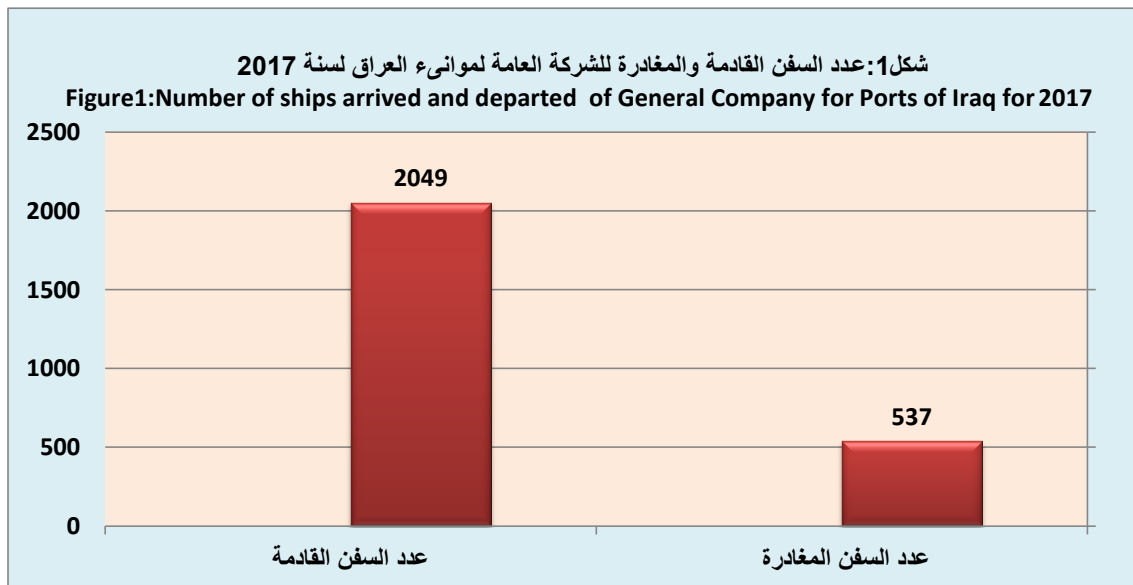
السفن المغادرة (المحملة)		السفن القادمة (المحملة)		الجنسية
ships departed (loaded)		ships arrived (loaded)		
كمية البضائع المصدرة (الف طن)	عدد السفن المغادرة	كمية البضائع المستوردة (الف طن)	عدد السفن القادمة	
Amount of exported goods	Number of ships departed	Amount of imported goods (thousand ton)	Number of ships arrived	Nationality
1,193	111*	—	—	Iraqi / عراقية
—	—	—	—	Arabic / عربية
4,007	426	17,029	2,049	Foreign / اجنبية
5,200	537	17,029	2,049	Total / المجموع

* Number of ships loaded with crude oil

* تمثل عدد السفن المحملة (المصدرة) للنفط الخام

-No loaded goods or ships.

- لا توجد بضاعة او سفن محملة



كمية البضائع المستوردة عبر الموانئ العراقية حسب الميناء ونوع البضاعة لسنة 2017 بـ (الطن)
Quantity of goods imported via ports of Iraq by port and kind of good for 2017

Table (3)

(جدول 3)

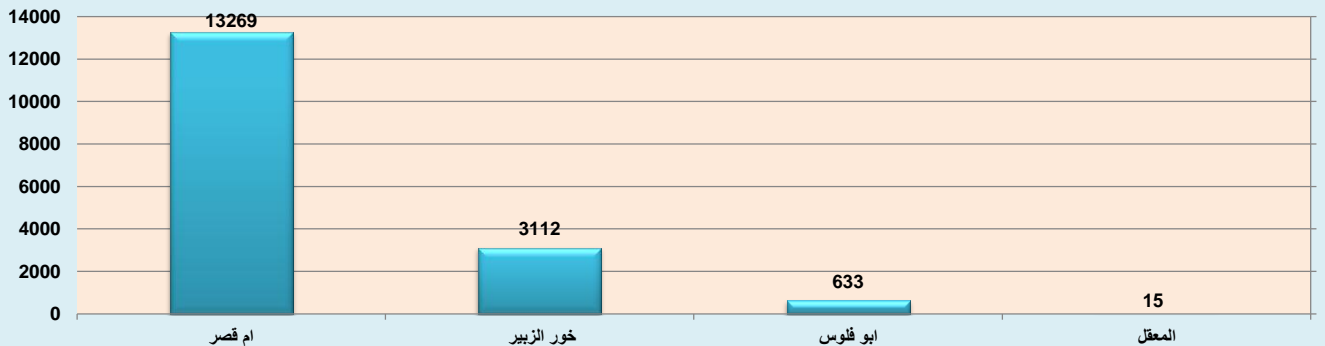
Port	المجموع	المعقل	ابو فلوس	خور الزبير	ام قصر	الميناء
Goods	Total	AL-Makal	Abu Floos	Chor AL-Zubeir	Um Qasar	نوع البضاعة
Cement	54,800	-	-	54,800	-	سمنت
Container	8,828,658	13,345	201,726	27,979	8,585,608	حاويات
Other	1,310,029	1,695	34,067	61,487	1,212,780	متنوعة
cars	12,573	-	-	-	12,573	سيارات
stainless steel	468,984	-	-	-	468,984	ستيل
Suger	1,300,516	-	-	-	1,300,516	سكر
Weat	207,705	-	-	-	207,705	حنطة
tubes	173,122	-	-	11,151	161,971	انابيب
Benzin	1,072,126	-	-	1,072,126	-	بنزين
Wood	100,502	-	-	-	100,502	خشب
Lubricants	313	-	-	-	313	صناديق فارغة
Block	94,372	-	-	94,372	-	وحدة التزود بالوقود
soybean	57,392	-	-	-	57,392	فول الصويا
Industrial salts	1,697	-	1,697	-	-	سجاد
Rice	293,964	-	-	-	293,964	رز
iron	502,811	-	247,853	18,505	236,453	حديد
Crude oil	9,823	-	-	9,823	-	زيت الاساس
Naphthalene	213,084	-	-	213,084	-	نفتالين
Oil station	235,010	-	145,425	-	89,585	كلنكر
Cows	2,382	-	2,382	-	-	ثرمستون
Packed corn	112,599	-	-	-	112,599	ذرة مكيسة
Cigarettes	140,039	-	-	-	140,039	سكائر
Urea	40,000	-	-	-	40,000	يوريا
kerosene	221,934	-	-	221,934	-	كروسين
Hydraulic	1,283	-	-	-	1,283	هايدرولك
Caravan	219	-	-	-	219	كرفان
Oxen	10,297	-	-	-	10,297	ثيران
Equipment	2,068	-	-	2,068	-	معدات
Oils	233,066	-	-	-	233,066	زيت
Karp	323	-	-	-	323	كاربت
Block	2,676	-	-	-	2,676	بلوك
gasoline	1,324,558	-	-	1,324,558	-	كازولين
Total	17,028,925	15,040	633,150	3,111,887	13,268,848	المجموع

(-) unavailable imported goods

(-) عدم وجود بضائع مستوردة

شكل 2: كمية البضائع المستوردة عبر الموانئ العراقية حسب الميناء ونوع البضاعة لسنة 2017 بـ (الف دينار)

Figure 2: Quantity of goods imported through Iraqi ports by port and kind of goods for 2017 (thousand ID)



عدد السفن الناقلة للبضائع المستوردة عبر الموانئ العراقية حسب الميناء ونوع البضاعة لسنة 2017

Number of ships carried imported goods through ports of Iraq by port and kind of goods for 2017

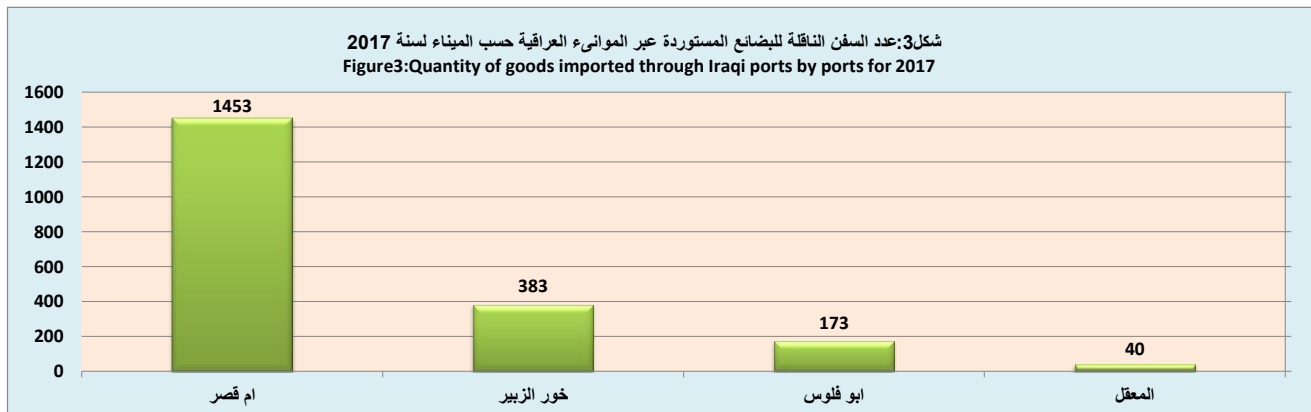
Table (4)

جدول (4)

Port	المجموع	المعقل	ابو فلوس	خور الزبير	ام قصر	الميناء
Goods	Total	AL-Makal	Abu Floos	Chor AL-Zubeir	Um Qasar	نوع البضاعة
Cement	16	-	-	16	-	سمنت
Container	1,058	34	91	39	894	حاويات
Other	413	6	10	121	276	متنوعة
cars	54	-	-	-	54	سيارات
stainless steel	20	-	-	-	20	ستيل
Suger	33	-	-	-	33	سكر
Weat	4	-	-	-	4	حنطة
tubes	25	-	-	3	22	انابيب
Benzin	61	-	-	61	-	بنزين
wood	14	-	-	-	14	خشب
lubricants b	3	-	-	3	-	زيت الاساس
Klinker	48	-	25	-	23	كلنكر
soybean	4	-	-	-	4	فول الصويا
Empty	34	-	-	9	25	فارغة
industrial salt	5	-	-	-	5	سكانر
Rice	10	-	-	-	10	رز
iron	99	-	44	13	42	حديد
crued oil	2	-	-	-	2	كاريت
Naphthalene	20	-	-	20	-	نفتالين
Hydraulic	3	-	-	-	3	هايدروليك
Block	1	-	-	-	1	بلوك
packed corn	4	-	-	-	4	ذرة مكبسة
calves	5	-	-	-	5	ثيران
urea	2	-	-	-	2	يوريا
Equipment	1	-	-	1	-	معدات
Caravan	1	-	-	-	1	كرفان
Oils	8	-	-	-	8	زيوت
Carpets	1	-	1	-	-	سجاد
Empty boxes	1	-	-	-	1	صناديق فارغة
oil statation	14	-	-	14	-	وحدة التزود بالوقود
Thurston	2	-	2	-	-	ثرمستون
Kerosene	10	-	-	10	-	كروسين
gasoline	73	-	-	73	-	كازولين
Total	2,049	40	173	383	1,453	المجموع

(-) The lack of ships carrying goods imported

(-) عدم وجود سفن ناقلة للبضائع المستوردة



كمية البضائع المصدرة عبر الموانئ العراقية حسب الميناء ونوع البضاعة لسنة 2017 بـ (الطن)

Quantity of goods exported (in ton) via ports of Iraq by port and kind of goods for 2017

جدول (5)

Port	المجموع	ابو فلوس	المعقل	خور الزبير	ام قصر	الميناء
Goods	Total	Abu Floos	AL-Makal	Chor AL-Zubeir	Um Qasar	نوع البضاعة
Crude oil	4,371,036	-	-	4,257,141	113,895	نפט خام
Dates	73,035	-	2,403	70,632	-	تمور
puff it out	112,071	-	-	112,071	-	نفثة
gasoline	173,307	-	-	173,307	-	كازولين
Refined oil (VR)	47,635	-	-	47,635	-	مادة نفطية مكررة (VR) *
asphalt	4,063	-	-	4,063	-	سفلت
Refined oil (RCR)	9,440	-	-	9,440	-	مادة نفطية مكررة (RCR) *
Blanc cout	25,086	-	-	25,086	-	بلان كوت
Hydraulic	384,288	-	-	-	384,288	هايديروليك
green beans	275	-	-	275	-	ماش
Total	5,200,236	-	2,403	4,699,650	498,183	المجموع

(-) There are no cargo ships exported

(-) لا توجد بضائع مصدرة

عدد السفن الناقلة للبضائع المصدرة عبر الموانئ العراقية حسب الميناء ونوع البضاعة لسنة 2017

Number of ships move exported goods through ports of Iraq by port and kind of goods for 2017

جدول (6)

Port	المجموع	ابو فلوس	المعقل	خور الزبير	ام قصر	الميناء
Goods	Total	Abu Floos	AL-Makal	Chor AL-Zubeir	Um Qasar	نوع البضاعة
Crude oil	415	-	-	401	14	نפט خام
Dates	74	-	4	70	-	تمور
puff it out	10	-	-	10	-	نفثة
gasoline	13	-	-	13	-	كازولين
Refined oil (VR)	9	-	-	9	-	مادة نفطية مكررة (VR) *
asphalt	3	-	-	3	-	سفلت
Refined oil (RCR)	1	-	-	1	-	مادة نفطية مكررة (RCR) *
Blanc cout	9	-	-	9	-	بلان كوت
Hydraulic	2	-	-	-	2	هايديروليك
green beans	1	-	-	1	-	ماش
Total	537	-	4	517	16	المجموع

(-) There are no cargo ships exported

(-) لا توجد سفن بضائع مصدرة

* A refined oil substance refined by the importer again to extract oil and grease

* وهي مادة نفطية مكررة يعيدون تكريرها الجهة المستوردة مرة اخرى لاستخراج مادة الزيوت والشحوم

مواصفات الموانئ العراقية والارصفة والطاقة الانتاجية حسب الميناء لسنة 2017

Characteristics of Iraqi ports, docks and productive capacity by port for 2017

جدول (7)

Port	الطاقة الانتاجية (الف طن)	الارصفة	*الطول (م)	تاريخ الانجاز	الميناء
	Productive capacity (1000) ton	Dock	Length (m)	Achievement date	
Um Qasar	13,767	24	5,066	2015	ام قصر
Khor Al-Zubair	7,812	12	2,710	2015	خور الزبير
Al-Ma'aqal	633	9	1,864	2015	المعقل
Abofloos	17	3	525	2015	ابو فلوس
Total	22,229	48			المجموع

*The unit of measurement Length (m) not (km) note that the total length of sidewalk pavements vary according to another pavement design.

*وحدة قياس الطول (م) وليس (كم) علماً ان الارصفة تختلف اطوالها من رصيف الى اخر حسب تصميم الرصيف .

عدد الناقلات والحمولات النفطية ومقدار القيمة بـ (المليون دينار) لميناء البصرة النفطي والميناء الرحوي وميناء العميق للشركة العامة لموانئ العراق لسنة 2017
Number of tank ships and oil containers and the value in (Million ID) in Al-Basrah, AL-Rahawi and Al-Ameeq ports for 2017

Table (8)

(جدول 8)

Month	المجموع												الشهر
	ميناء العميق			ميناء الرحوي			ميناء البصرة النفطي						
	Total			Al-Ameeq ports			AL-Rahawi			Al-Basrah			
	القيمة (مليون دينار)	الحمولة (طن)	عدد الناقلات	القيمة (مليون دينار)	الحمولة (طن)	عدد الناقلات	القيمة (مليون دينار)	الحمولة (طن)	عدد الناقلات	القيمة (مليون دينار)	الحمولة (طن)	عدد الناقلات	
value in (Million ID)	oil containers	tank ships	value in (Million ID)	oil containers	tank ships	value in (Million ID)	oil containers	tank ships	value in (Million ID)	oil containers	tank ships		
January	12,998	8,240,059	61	0	0	0	6,440	4,025,063	27	6,558	4,214,996	34	كانون الثاني
February	11,545	7,450,424	58	0	0	0	5,907	3,691,923	25	5,638	3,758,501	33	شباط
March	13,128	8,488,386	66	0	0	0	6,318	3,948,915	28	6,809	4,539,471	38	آذار
April	12,386	8,005,649	64	0	0	0	6,046	3,779,271	27	6,340	4,226,378	37	نيسان
May	12,758	8,091,719	64	0	0	0	6,565	3,965,502	28	6,189	4,126,217	36	ايار
June	12,636	8,156,988	60	0	0	0	6,440	4,002,401	27	6,196	4,154,587	33	حزيران
July	12,533	8,100,886	59	0	0	0	6,285	3,937,152	26	6,247	4,163,734	33	تموز
August	13,194	8,375,401	66	437	291,720	4	6,499	3,911,680	28	6,258	4,172,001	34	اب
September	13,361	8,640,466	62	0	0	0	6,399	3,999,229	27	6,962	4,641,237	35	ايلول
October	13,094	8,375,401	66	438	291,720	4	6,499	3,911,680	28	6,258	4,172,001	34	تشرين الاول
November	13,628	8,814,845	67	223	148,658	2	6,502	4,063,619	28	6,904	4,602,568	37	تشرين الثاني
December	14,277	9,245,782	73	437	291,365	4	6,533	4,083,226	28	7,744	4,871,191	41	كانون الاول
Total	155,538	99,986,006	766	1,535	1,023,463	14	76,433	47,319,661	327	78,103	51,642,882	425	المجموع

Note :Data source ministry of oil

ملاحظة : مصدر البيانات من وزارة النفط

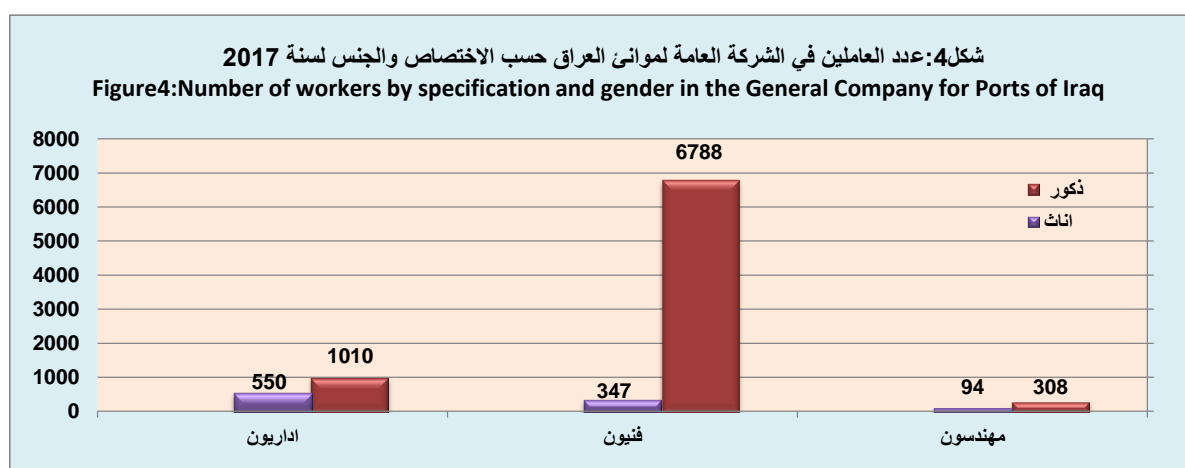
عدد العاملين في الشركة العامة لموانئ العراق حسب الاختصاص والجنس لسنة 2017

Number of workers in the General Company for Ports of Iraq by specification and gender for 2017

Table (9)

جدول (9)

التفاصيل	المجموع	اناث	ذكور	التفاصيل
Details	Total	Female	Male	
مهندسون	402	94	308	Engineers
فنيون	7135	347	6788	Technicians
اداريون	1560	550	1010	Administrators
المجموع	9097	991	8106	Total



عدد العاملين حسب المستوى التعليمي والجنس للشركة العامة لموانئ العراق لسنة 2017

Number of employees by educational level in the General Company for Ports of Iraq for 2017

Table (10)

جدول (10)

الشهادات	المجموع	اناث	ذكور	الشهادات
Certificate	Total	Female	Male	
دون الابتدائية	1580	64	1516	No certificate
ابتدائية	2239	126	2113	Primary
متوسطة	1207	121	1086	Intermediate
اعدادية	1699	207	1492	Secondary
دبلوم	672	138	534	Diploma (after secondary)
بكالوريوس	1662	327	1335	Bachelor's degree
دبلوم عالي	5	1	4	High Diploma
ماجستير	30	7	23	Master degree
دكتوراه	3	0	3	Phd
المجموع	9097	991	8106	Total

قيمة إيرادات النشاط الجاري للشركة العامة لموانئ العراق لسنة 2017

The value of current activity by the General Company for Ports of Iraq for 2017

Table (11)

جدول (11)

Revenues of current activity	القيمة (الف دينار) Value in ID thousand	ايراد النشاط الجاري
Revenues of the commodity production activity	1,271,191	ايراد نشاط الانتاج السلعي
Revenues of the service activity	417,895,184	ايراد النشاط الخدمي
Total revenues of current activity	419,166,375	مجموع ايراد النشاط الجاري

قيمة الايرادات الاخرى للشركة العامة لموانئ العراق لسنة 2017

The value of other revenues of the General Company for Ports of Iraq for 2017

Table (12)

جدول (12)

Kind of revenues	القيمة (الف دينار) Value in ID thousand	نوع الايراد
Compensations and fines	93,196	تعويضات وغرامات
Revenues of previous years	324,836	ايراد سنوات سابقة
Accidental revenues	583,071	ايرادات عرضية
Total	1,001,103	المجموع

قيمة المستلزمات السلعية للشركة العامة لموانئ العراق لسنة 2017

The value of goods supplies of the General Company for Ports of Iraq for 2017

Table (13)

جدول (13)

Kind of Goods	القيمة (الف دينار)	نوع السلعة
	Value in ID thousand	
Crude and raw materials	268,042	خامات ومواد اولية
Fuel and oils	10,062,428	وقود ومحروقات وزيوت
Spare materials	2,616,618	ادوات احتياطية
Employees supplies	5,056,338	تجهيزات العاملين
Water and electricity	1,691,980	ماء وكهرباء
Various materials	3,365,331	متنوعات
Total goods supplies	23,060,737	مجموع المستلزمات السلعية

قيمة المستلزمات الخدمية للشركة العامة لموانئ العراق لسنة 2017

The value of service supplies of the General Company for Ports of Iraq for 2017

Table (14)

جدول (14)

Kind of service	القيمة (الف دينار)	نوع الخدمة
	Value in ID thousand	
Maintenance services	1,439,594	خدمات الصيانة
Advertisement, printing and hospitality	303,235	دعاية وطبع وضيافة
Missioning and communication	2,771,105	ايفاد واتصالات
Renting fixed assets	46,296	استئجار موجودات ثابتة
Emploees transport	2,617,926	نقل العاملين
Variuos service expenses	4,309,316	مصروفات خدمية متنوعة
Total service supplies	11,487,472	مجموع المستلزمات الخدمية

عدد العاملين وتعويضاتهم في الشركة العامة لموانئ العراق لسنة 2017

Number of workers and their compensations in the General Company for Ports of Iraq paid for them by specification and gender for 2017

Table (15)

جدول (15)

تعميـضات المشـتغليـن*	نقل العـاملين	تجهيزات العـاملين	الاجور المدفوعة والمساهمات في التأمينات الاجتماعية	مجموع العـاملين
Compensations of employees	Employees transportation	Working equipment	Wages paid and contributions to social insurance	Total employees
177,488,787	2,617,926	5,056,338	169,814,523	9097

* employees Compensation = wages paid + working equipment + employees transport

*تعويضات المشـتغليـن = الاجور المدفوعة +تجهيزات العـاملين+ نقل العـاملين

قيمة المصروفات والمصروفات الاخرى للشركة العامة لموانئ العراق لسنة 2017

The expenditures of the General Company for Ports of Iraq and other expenditures for 2017

Table (16)

جدول (16)

Kind of expenses	القيمة (الف دينار)	نوع المصروف
	Value in ID thousand	
Salary and wage	169,814,523	الرواتب والاجور
Commodity requirements	23,060,737	المستلزمات السلعية
Service requirements	11,487,472	المستلزمات الخدمية
Contracts and services	2,876,158	مقاولات وخدمات
Depreciations	51,806,917	الاندثارات
Treansferring expenditures	19,901,822	المصروفات التحويلية
Other expenditures	3,495,883	مصروفات اخرى
Total	282,443,512	المجموع

اجمالي الايرادات والمصروفات للشركة العامة لموانئ العراق حسب الشهر لسنة 2017 بـ (المليون دينار)

Total revenues and expenditures of the General Company for Ports of Iraq by month for 2017(million ID)

Table (17)

جدول (17)

Month	**المصروفات	*الايرادات	الشهر
	Expenditures	Revenues	
JANUARY	15,817	35,793	كانون الثاني
FEBRUARY	19,719	35,810	شباط
MARCH	19,359	34,804	آذار
APRIL	20,021	33,135	نيسان
MAY	19,638	36,498	ايار
JUNE	19,792	32,690	حزيران
JULY	19,743	35,774	تموز
AUGUST	19,118	34,911	آب
SEPTEMBER	16,807	32,161	ايلول
OCTOBER	21,067	36,514	تشرين الاول
NOVEMBER	18,966	36,659	تشرين الثاني
DECEMBER	20,590	35,418	كانون الاول
Total	230,637	420,167	المجموع

*Total revenues = value of revenue earned + other revenue except Rent of fixed assets

* مجموع الايرادات = قيمة الايرادات المتحققة + الايرادات الاخرى عدا ايجار الموجودات الثابتة

**Grand total table (16)(282443) excludng annual depreciations (51807 thousand)

** هو حاصل جمع جدول (16)(282444) عدا الاندثار السنوي (51807 الف)

عدد السفن الناقلة وكمية البضائع المنقولة حسب الميناء للشركة العامة لموانئ العراق لسنة 2017

Number of ships and quantity of goods by port for general company of iraqi ports for 2017

Table (18)

جدول (18)

Month	المجموع		ميناء المعقل		ميناء أبو فلوس		ميناء خور الزبير		ميناء ام قصر		الشهر
	Total		I-makel		Abo-flous		Khour al- zubeer		Om qasser		
	كمية البضائع المنقولة (طن)	عدد السفن	كمية البضائع المنقولة (طن)	عدد السفن	كمية البضائع المنقولة (طن)	عدد السفن	كمية البضائع المنقولة (طن)	عدد السفن	كمية البضائع المنقولة (طن)	عدد السفن	
	goods (1000 ton)	ships	goods (1000 ton)	ships	goods (1000 ton)	ships	goods (1000 ton)	ships	goods (1000 ton)	ships	
January	166430	29	-	-	-	-	166430	29	-	-	كانون الثاني
February	283762	40	-	-	-	-	283762	40	-	-	شباط
March	217167	27	-	-	-	-	217167	27	-	-	آذار
April	542950	49	-	-	-	-	542950	49	-	-	نيسان
May	759095	41	-	-	-	-	374807	39	384288	2	ايار
June	288750	29	-	-	-	-	288750	29	-	-	حزيران
July	284019	27	-	-	-	-	284019	27	-	-	تموز
August	480461	36	-	-	-	-	480461	36	-	-	آب
September	361212	50	-	-	-	-	341589	49	19623	1	ايلول
October	533173	66	489	1	-	-	495895	59	36789	6	تشرين الاول
November	545434	63	465	1	-	-	530761	60	14208	2	تشرين الثاني
December	737783	80	1449	2	-	-	693059	73	43275	5	كانون الاول
Total	5200236	537	2403	4	-	-	4699650	517	498183	16	المجموع

الشركة العامة للنقل البحري

**The General Company for
Navy Transport**

المؤشرات الرئيسية لنشاط الشركة العامة للنقل البحري لسنة 2017

Key Indicators of State Company for Maritime Transport for 2017

Table (19)

جدول (19)

Details	معدل التغير لسنتي Change rate for 2016-2017	2017	2016	وحدة القياس Measure unit	التفاصيل
Number of ships owned by the Company	0	8	8	عدد NO.	عدد السفن الموجودة التي تمتلكها الشركة
*Gross cargo of the imported and expoted goods ships	9.7	406	370	(الف طن) Thousand ton	*الحمولة الاجمالية لسفن البضائع المصدرة والمستوردة
Number of workers	1.3	1683	1661	عدد NO.	عدد العاملين
Wages and ponuses paid for the workers in the Company	4.3	29.2	28.0	(مليار دينار) ID Billion	الاجور والمزايا المدفوعة للعاملين في المنشأة العامة للنقل البحري
Total revenues achieved by the Company	17.2	66.8	57.0	(مليار دينار) ID Billion	مجموع الايرادات والاييرارات الاخرى

* Represents the total tonnage transported goods imported and exported by ships owned by the company

* تمثل الحمولة الاجمالية المنقولة للبضائع المصدرة والمستوردة بواسطة البواخر المملوكة للشركة

الحمولة الإجمالية لسفن البضائع المملوكة المصدرة والمستوردة للشركة العامة للنقل البحري لسنة 2017 بـ (الطن)

The total tonnage of cargo vessels owned by exporting and importing the General Company for Maritime Transport for 2017

Table (20)

جدول (20)

Ship name	الحمولة الكلية / طن Total load / ton	اسم السفينة
Baghdad	40,500	بغداد
Al - Muthanaa	116,500	المثنى
Al - Basrah	149,000	البصرة
Al - Hadbaa	100,164	الحدباء
Al - Nasser	-	*الناصر
Bayaat Al - Ghadeer	-	** بيعة الغدير
AL-ASSMAE	-	*** الاصمعي
AL-QURNA	-	**** القرنة
Total	406,164	المجموع

- Unavailable date because of:

* Ship left on 26/8/2017 anchorage area in the port of om Qasr

**JANEBA anchored in om qaseer port waiting for hiring

*** Provide the company's fresh water and replace crews at the port of UmmQas

****Supply the company's fuel tanks at the port of om qaseer

- بيانات غير متوفرة للأسباب التالية :

* الباخرة غادرت بتاريخ 26/8/2017 الى منطقة المخطاف في ميناء ام قصر

** الجنيبة راسية في ميناء ام قصر وبانتظار التاجير للعمل

*** تزويد بواخر الشركة بالماء العذب وتبديل الطواقم في ميناء ام قصر

**** تزويد بواخر الشركة بالوقود في ميناء ام قصر

عدد الوحدات البحرية التي تم تقديم الخدمة لها من قبل الشركة العامة للنقل البحري حسب نوع الوحدة والشهر لسنة 2017

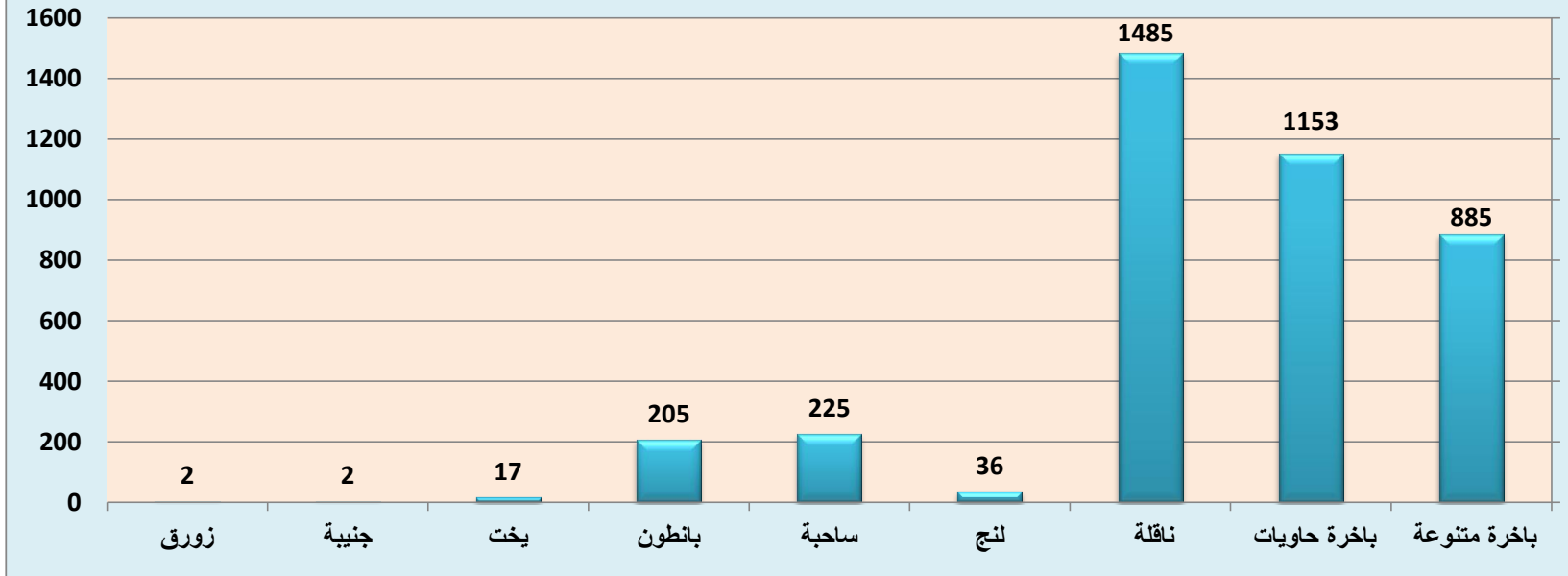
Number of maritime units served by State Company for Maritime Transport By unit type and month for 2017

Table (21)

جدول (21)

Month	نوع الوحدة												الشهر
	Type of unit												
	المجموع الكلي	حفار	زورق	جنيبة	يخت	بارجة	بانطون	ساحبة	لنج	ناقلة	باخرة حاويات	باخرة متنوعة	
Grand total	driller	boat	Janeeba	ship	Barge	Pantoon ships	Tagged	Luncher	Cargo ships	Container ships	miscellaneous ships		
January	348	-	-	-	7	-	17	19	8	112	110	75	كانون الثاني
February	313	-	2	1	4	-	13	13	6	104	65	105	شباط
March	322	-	-	-	2	-	19	18	1	119	65	98	آذار
April	313	-	-	-	1	-	8	8	-	125	103	68	نيسان
May	318	-	-	-	3	-	9	9	-	131	95	71	أيار
June	297	-	-	-	-	-	9	9	-	116	94	69	حزيران
July	340	-	-	-	-	-	24	26	-	118	108	64	تموز
August	337	-	-	-	-	-	22	22	-	136	85	72	آب
September	353	-	-	-	-	-	15	26	-	133	110	69	ايلول
October	371	-	-	1	-	-	21	27	21	132	102	67	تشرين الاول
November	351	-	-	-	-	-	26	26	-	125	109	65	تشرين الثاني
December	347	-	-	-	-	-	22	22	-	134	107	62	كانون الاول
Grand total	4,010	-	2	2	17	-	205	225	36	1,485	1,153	885	المجموع الكلي

شكل5:الخدمات المقدمة من قبل الشركة العامة للنقل البحري للوحدات البحرية لسنة 2017
Figure5:Services provided by State Company for Maritime Transport/marine units for 2017



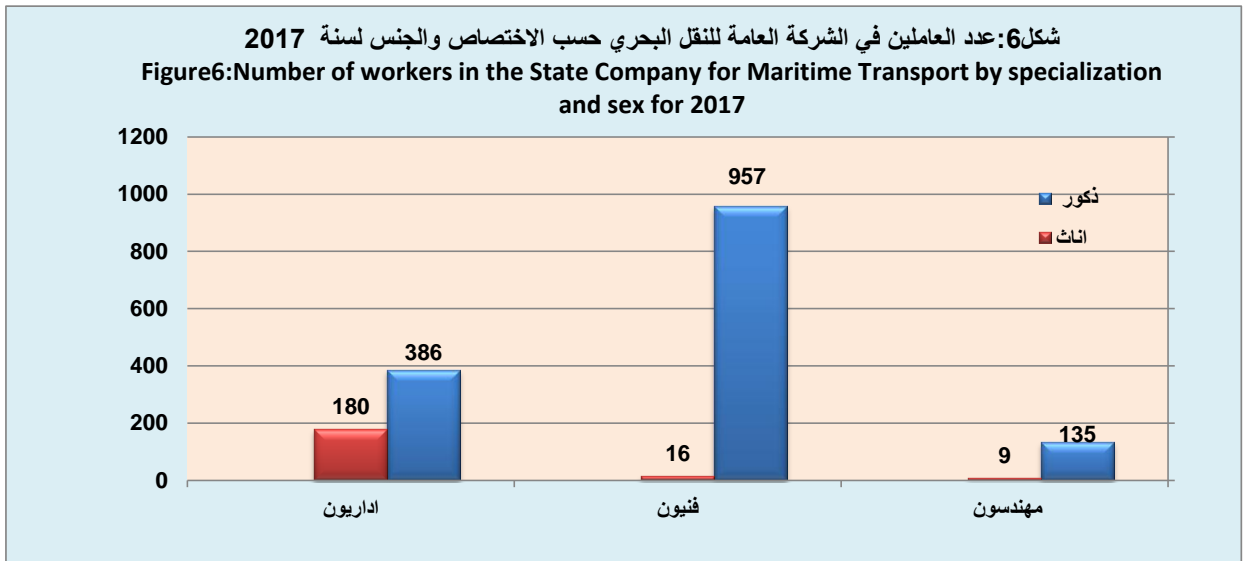
عدد العاملين في الشركة العامة للنقل البحري حسب الاختصاص والجنس لسنة 2017

Number of workers in State Company for Maritime Transport by specialization and sex for 2017

Table (22)

جدول (22)

Details	المجموع	اناث	ذكور	التفاصيل
	Total	Female	Male	
Engineers	144	9	135	مهندسون
Technicians	973	16	957	فنيون
Administrators	566	180	386	اداريون
Total	1683	205	1478	المجموع



عدد العاملين حسب المستوى التعليمي والجنس للشركة العامة للنقل البحري لسنة 2017

Number of workers in State Company for Maritime Transport by educational level and sex for 2017

Table (23)

جدول (23)

Certificate	المجموع Total	اناث Female	ذكور Male	الشهادات
No certificate	56	4	52	دون الابتدائية
Primary	287	10	277	ابتدائية
Intermediate	344	13	331	متوسطة
Secondary	426	63	363	اعدادية
Diploma	124	30	94	دبلوم
Bachelor's degree	440	85	355	بكالوريوس
High Diploma	0	0	0	دبلوم عالي
Master degree	5	0	5	ماجستير
Ph.D	1	0	1	دكتوراه
Total	1656	178	1478	المجموع

قيمة إيرادات النشاط الجاري للشركة العامة للنقل البحري لسنة 2017

The revenues of current activity by the State Company for Maritime Transport activity for 2017

Table (24)

جدول (24)

Revenue of current activity	القيمة (الف دينار) Value in ID thousand	*إيرادات النشاط الجاري
Revenue of service activity	65,394,376	إيرادات النشاط الخدمي
Total revenues of achieved revenues (production value) during the year	65,394,376	المجموع الكلي للإيرادات المتحققة (قيمة الانتاج) خلال السنة
*except other revenues		* عدا الإيرادات الأخرى

قيمة الإيرادات الأخرى للشركة العامة للنقل البحري لسنة 2017

The value of other revenues of the State Company for Maritime Transport for 2017

Table (25)

جدول (25)

Kind of revenues	القيمة (الف دينار) Value in ID thousand	نوع الإيراد
Interests and rents for lands	-306	قوائد وإيجارات الأراضي
transferring revenues	354,053	إيرادات تحويلية
Revenues of previous years	550,011	إيرادات سنوات سابقة
Accidental revenues	489,612	إيرادات عرضية
Total	1,393,370	المجموع

قيمة المستلزمات السلعية للشركة العامة للنقل البحري لسنة 2017

The value of goods supplies of the State Company for Maritime Transport for 2017

Table (26)

جدول (26)

Kind of Good	القيمة (الف دينار) Value in ID/thousand	نوع السلعة
Fuel and oils	2,891,497	وقود ومحروقات وزيوت
Employees supplies	89,214	تجهيزات العاملين
Spare materials	311,223	ادوات احتياطية
Water and electricity	147,603	ماء وكهرباء
Various materials	166,226	متنوعات
Total good materials	3,605,763	مجموع المستلزمات السلعية

قيمة المستلزمات الخدمية للشركة العامة للنقل البحري لسنة 2017

The value of services supplies of the State Company for Maritime Transport for 2017

Table (27)

جدول (27)

Kind of service	القيمة (الف دينار) Value in ID/ thousand	نوع الخدمة
Maintenance services	875,246	خدمات الصيانة
Advertisement, printing and hospitality	205,139	دعاية وطبع وضيافة
Emploees transportation	74,779	نقل العاملين
Missioning and communication	1,622,618	ايفاد واتصالات
Renting fixed assets	270,789	استئجار موجودات ثابتة
Variuos services expenses	3,210,594	مصروفات خدمية متنوعة
Total services materials	6,259,165	مجموع المستلزمات الخدمية

عدد العاملين وتعويضاتهم في الشركة العامة للنقل البحري لسنة 2017 (الف دينار)

Number of employees and their compensations in the State Company for Maritime Transport activity for 2017

Table (28)

جدول (28)

تعميـضات المشـتغلين *	نقل العاملين	تجهيزات العاملين	الاجور المدفوعة والمساهمات في التأمينات الاجتماعية	مجموع العاملين
Employees compensations	Employee transportation	Working equipment	Wages paid and contributions to social insurance	Total employees
29,408,266	74,779	89,214	29,244,273	1683

Employees compensations=Wages paid + Working equipment + Employee transportation

*تعويضات المشتغلين = الاجور المدفوعة +تجهيزات العاملين+ نقل العاملين

قيمة المصروفات والمصروفات الاخرى للشركة العامة للنقل البحري لسنة 2017

The value of other expenses of the State Company for Maritime Transport for 2017

Table (29)

جدول (29)

Kind of expenses	القيمة (الف دينار)	نوع المصروف
	Value in ID thousand	
salary and wage	29,244,273	الرواتب والاجور
commodity requirements	3,605,763	المستلزمات السلعية
service requirements	6,259,165	المستلزمات الخدمية
depreciations	7,755,925	الانتشارات
transferring expenses	2,077,581	مصروفات تحويلية
Other expenses	310,956	مصروفات اخرى
Total	49,253,663	المجموع

اجمالي الايرادات والمصروفات للشركة العامة للنقل البحري حسب الشهر لسنة 2017 بـ (المليون دينار)

Total revenues and expenditures of the General Company for Ports of Iraq by month for 2017

Table (30)

جدول (30)

Month	المصروفات Expenditures	*الايادات Revenues	الشهر
January	3,861	5,895	كانون الثاني
February	3,452	5,264	شباط
March	4,129	4,814	آذار
April	3,637	5,282	نيسان
May	3,963	5,903	ايار
June	4,014	4,458	حزيران
July	4,250	6,367	تموز
August	4,728	5,888	آب
September	3,735	4,983	ايلول
October	4,557	5,829	تشرين الاول
November	4,011	5,991	تشرين الثاني
December	4,917	6,114	كانون الاول
Total	49,254	66,788	المجموع

* Total revenues = value of revenue earned + other revenues

*مجموع الايرادات = قيمة الايرادات المتحققة + الايرادات الاخرى