

وزارة العمل والشؤون الاجتماعية  
دائرة الرعاية الاجتماعية



## إحصاءات وحدات الرعاية الاجتماعية

في العراق لسنة 2018

مديرية الإحصاء الاجتماعي والتربوي

2019

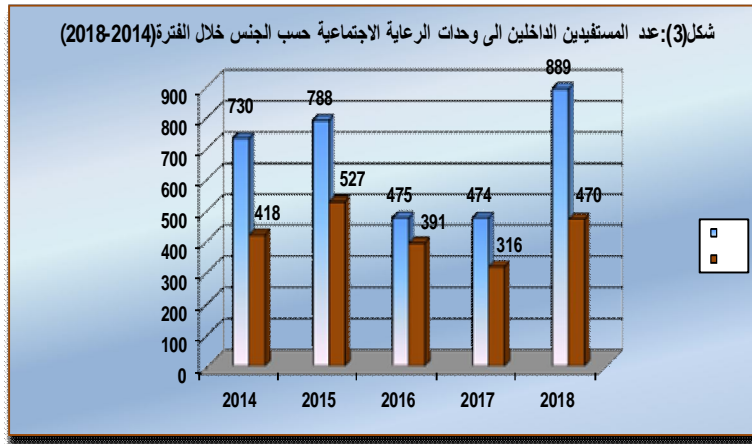






(8.0%) ثم عدد المستفيدين في دور الحنان للعاجزين كلياً بنسبة (7.8%)، وقد ازداد عدد المستفيدين الموجودين في وحدات الرعاية الاجتماعية عن السنة السابقة بنسبة (2.2%) حيث كان عددهم (4360) مستفيداً ومستفيدة في سنة (2017) وكذلك شهدت الفترة (2014\_2018) زيادة في عدد المستفيدين الموجودين بنسبة (5.8%) إذ كان عددهم (4212) مستفيداً ومستفيدة في سنة 2014 .

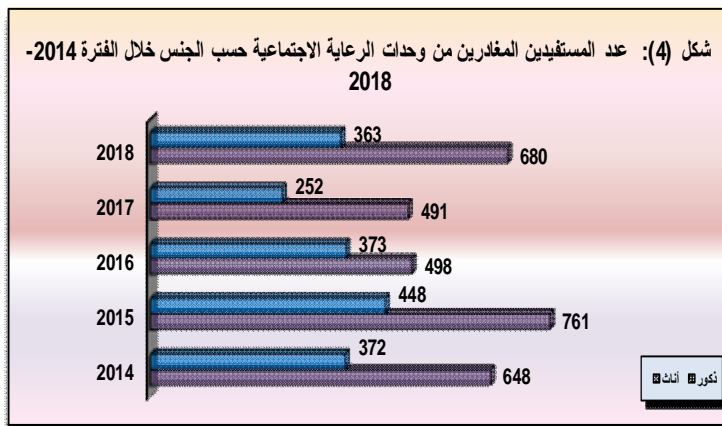
3. يوضح جدول (6) عدد المستفيدين الداخليين إلى كافة وحدات الرعاية الاجتماعية (1359) مستفيداً



ومستفيدة خلال سنة 2018 نسبة الإناث منهم (34.6%) وقد ظهر بأن نسبة الداخليين منهم في دور رعاية المعوقين (77.9%) وفي دور المسنين والمقعدين (8.5%)، أما في دور الدولة فقد بلغت نسبتهم (9.5%) وكانت نسبتهم في دور الحنان للعاجزين كلياً (4.1%)، وبالمقارنة مع السنة السابقة،

حصلت زيادة في عدد المستفيدين الداخليين إلى وحدات الرعاية الاجتماعية بنسبة مقداره (72.0%) وتعزى هذه الزيادة الكبيرة إلى شمول محافظة نينوى لهذه السنة بعد استتباب الأمن فيها حيث كان عددهم (790) مستفيداً ومستفيدة خلال سنة 2017 وخلال الفترة (2014\_2018) ارتفع عدد المستفيدين بنسبة (18.4%) حيث كان عددهم (1148) مستفيداً ومستفيدة في سنة 2014.

4. يوضح جدول (3) خلال سنة 2018 غادر وحدات الرعاية الاجتماعية على اختلاف أنواعها

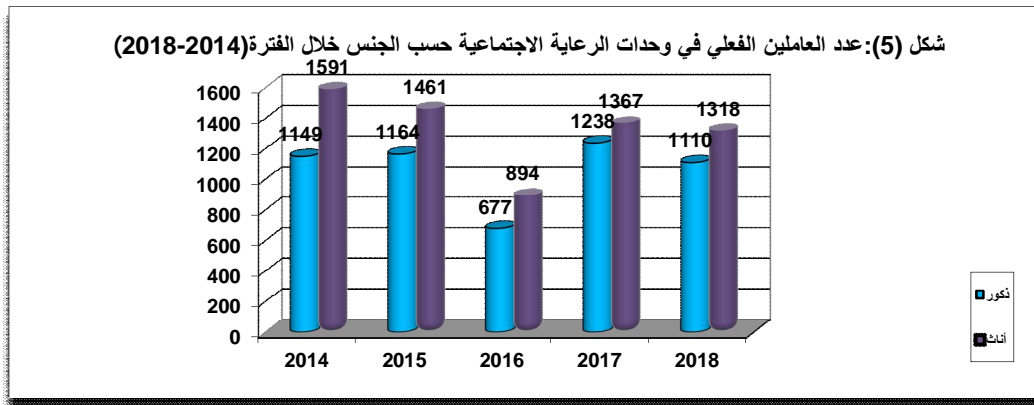


(1043) مستفيداً ومستفيدة تشكل الإناث المغادرات نسبة قدرها (34.8%) وبلغت نسبة المستفيدين المغادرين في دور رعاية المعوقين (71.3%) وفي دور المسنين والمقعدين (11.2%) وفي دور الدولة (14.3%) حيث بلغت نسبتهم في دور الحنان للعاجزين كلياً

(3.2%)، وبالمقارنة مع السنة السابقة (2017) نجد ان هناك تغيير في عدد المستفيدين المغادرين

من وحدات الرعاية الاجتماعية حيث ازداد بنسبة (40.4%) إذ كان عددهم (743) مستفيداً ومستفيدة وارتفع عدد المغادرين خلال الفترة (2014\_2018) بنسبة (2.3 %) حيث كان عددهم (1020) مستفيداً ومستفيدة في سنة 2014 .

5. يوضح جدول (8) ان عدد العاملين الموجودين فعلاً في وحدات الرعاية الاجتماعية (2428) عاملاً وعاملة في سنة 2018 نسبة الإناث منهم (54.3%)، وظهر بأن (61.0 %) من العاملين هم في دور رعاية المعوقين و(18.8 %) منهم يعملون في دور الدولة ، أما في دور المسنين والمقعدين فقد بلغت نسبة العاملين فيها (14.6 %) و في دور الحنان للعاجزين كلياً (5.6%) ، و بالمقارنة مع السنة السابقة طرأ تغيير في عدد العاملين فيها حيث كان عددهم (2605) عاملاً وعاملة خلال سنة 2017 أي أن هناك انخفاض بنسبة (6.8%)، وقد شهدت الفترة (2014\_2018) انخفاضاً في عدد العاملين بنسبة قدرها (11.4 %) إذ كان عددهم (2740) عاملاً وعاملة في سنة 2014 .



6. ويوضح (جدول 47) عدد المستفيدين المشمولين برواتب شبكة الحماية الاجتماعية حيث بلغ (1.141.383) مستفيداً ومستفيدة لسنة 2018 نسبة الاناث منهم (38.4%) وإبتداءً من سنة 2013 فإن البيانات تخص المستفيدين من الذكور والاناث ، اما المبالغ المصروفة خلال سنة 2018 للمشمولين بشبكة الحماية الاجتماعية فقد كانت (1.932) مليار دينار(كما موضح في جدول 48) تشكل المبالغ المصروفة للإناث (31.8%). ونجد إن هناك انخفاض في عدد المستفيدين المشمولين برواتب شبكة الحماية بنسبة (81.9%) مقارنة بالعام السابق حيث كان عددهم (6303261) مستفيداً ومستفيدة لسنة 2017.

## جدول (1)

عدد وحدات الرعاية الاجتماعية وعدد المستفيدين الموجودين والداخلين والمغادرين وعدد العاملين خلال الفترة (2014-2018)

العاملون	المستفيدون			وحدات الرعاية الاجتماعية	السنة
	المغادرون	الداخلون	الموجودون		
2740	1020	1148	4212	94	2014
2625	1209	1315	4318	96	2015
2634	871	866	4313	98	2016
2605	743	790	4360	99	2017
2428	1043	1359	4456	95	2018
-6.8	40.4	72.0	2.2	-4.0	نسبة التغيير خلال الفترة %(2017-2018)
- 11.4	2.3	18.4	5.8	1.1	نسبة التغيير خلال الفترة %(2014-2018)

7. أما عن مؤشرات ذوي الاعاقة (جدول 49)، فقد بلغ عدد المعاقين الذين تم شمول معيبيهم براتب (3581) معاق ومعاقه كانت نسبة الاناث منهم (74.9%)، وكانت اعلى نسبة للمعاقين في محافظة بغداد حيث بلغت نسبتهم (31.1%) تليها محافظة كركوك بنسبة (27.1%) وتليها محافظة المثنى بنسبة (20.4%) وبعدها محافظة ديالى وبابل وذي قار وبقية المحافظات بنسب متفاوتة.

- القسم الأول -

-First section -

جدول تجميعية

**Accumulation Tables**



عدد وحدات الرعاية الإجتماعية حسب المحافظة ونوع الوحدة لسنة 2018  
Number of social care units by governorate and type of unit for 2018

Table (2)

جدول (2)

Governorate	المجموع Total	دور رعاية المعوقون Nursing houses for disabled	دور الحنان للعاجزين كلياً Hanan houses for severly disabled	المسنون والمقعدون The aged and disabled	دور الدولة *			المحافظة	
					State care centres for young girls and boys المجموع Total	زهور Flowers	براعم Buds		اطفال Children
Nineveh	5	3	0	0	2	1	1	0	نينوى
Salah-Aldeen	2	1	0	0	1	0	1	0	صلاح الدين
Kirkuk	4	2	0	1	1	0	1	0	كركوك
Diyala	2	1	0	0	1	0	1	0	ديالى
Baghdad	31	24	1	2	4	2	1	1	بغداد
Al-Anbar	6	6	0	0	0	0	0	0	الانبار
Babylon	5	2	0	1	2	1	1	0	بابل
Kerbela	5	2	1	1	1	0	1	0	كربلاء
Al-Najaf	7	5	0	1	1	0	1	0	النجف
Al-Qadesyia	6	3	0	1	2	1	1	0	القادسية
Al-muthanna	5	4	0	0	1	0	1	0	المتشي
Thi-Qar	5	1	0	1	3	1	1	1	ذي قار
Wasit	6	4	0	1	1	0	1	0	واسط
Missan	2	1	0	1	0	0	0	0	ميسان
Al-Basrah	4	2	0	1	1	0	1	0	البصرة
<b>Total</b>	<b>95</b>	<b>61</b>	<b>2</b>	<b>11</b>	<b>21</b>	<b>6</b>	<b>13</b>	<b>2</b>	<b>المجموع</b>

\*Note: State care houses are divided into houses for boys which called (buds house) and others for girls named (flowers house)

\* ملاحظة دور الدولة تقسم الى دور الدولة للاطفال حيث تكون بطبيعة الحال مختلطة ويطلق على الدار التي ترعى المستفيدين من الاولاد (دار البراعم) وعلى الدار التي ترعى المستفيدات (دار الزهور)

عدد وحدات الرعاية الإجتماعية وعدد المستفيدين الموجودين والداخلين والمغادرين والعاملين (الفعلي) حسب الجنس ونوع الوحدة لسنة 2018

Actual number of social care units, beneficiaries (presents, entrants, departures) and employees by sex and unit type for 2018

Table (3)

جدول (3)

Units	العاملون (الفعلي) Employees			المغادرون Departures			الداخلون Entrants			الموجودون Presents			العدد No.	الوحدات
	مج	أ	ذ	مج	أ	ذ	مج	أ	ذ	مج	أ	ذ		
	T	F	M	T	F	M	T	F	M	T	F	M		
State care houses for kids (boys and girls)	455	286	169	149	65	84	129	38	91	425	135	290	21	دور الدولة
Nursing houses of old and disabled persons	355	102	253	117	53	64	116	50	66	357	136	221	11	دور المسنين والمقعدين
Hanan houses for completely disabled persons	137	70	67	33	13	20	56	22	34	346	164	182	2	دور الحنان للعاجزين كلياً
Nursing houses for disabled	1481	860	621	744	232	512	1058	360	698	3328	1240	2088	61	دور رعاية المعوقين
<b>Total</b>	<b>2428</b>	<b>1318</b>	<b>1110</b>	<b>1043</b>	<b>363</b>	<b>680</b>	<b>1359</b>	<b>470</b>	<b>889</b>	<b>4456</b>	<b>1675</b>	<b>2781</b>	<b>95</b>	<b>المجموع</b>

عدد المستفيدين الموجودين في وحدات الرعاية الاجتماعية حسب نوع الوحدة وفئات العمر والجنس لسنة 2018

Number of beneficiaries in social care units by unit type, age group and sex for 2018

Table (4)

جدول (4)

Age group	المجموع		دور رعاية المعوقون			دور الحنان للعاجزين كلياً			المسنون والمقعدون			دور الدولة			الفئة العمرية	
	Total		Disabled nursing houses			Hanan houses for completely disabled persons			Aged and disabled			State care houses for kids				
	مج	أ	ذ	مج	أ	ذ	مج	أ	ذ	مج	أ	ذ	مج	أ		ذ
	T	F	M	T	F	M	T	F	M	T	F	M	T	F		M
less than 4	65	34	31	11	7	4	0	0	0	0	0	0	54	27	27	أقل من 4
4-6	242	87	155	207	76	131	3	2	1	0	0	0	32	9	23	4-6
6-9	998	397	601	896	366	530	13	6	7	0	0	0	89	25	64	6-9
9-12	1174	408	766	1057	377	680	21	8	13	0	0	0	96	23	73	9-12
12-15	876	307	569	750	257	493	32	16	16	0	0	0	94	34	60	12-15
15-18	298	124	174	216	91	125	28	18	10	0	0	0	54	15	39	15-18
18-20	90	51	39	56	34	22	28	15	13	0	0	0	6	2	4	18-20
20-30	141	61	80	39	9	30	102	52	50	0	0	0	0	0	0	20-30
30-40	115	44	71	42	13	29	68	28	40	5	3	2	0	0	0	30-40
40-50	71	21	50	24	4	20	37	14	23	10	3	7	0	0	0	40-50
50-60	107	46	61	29	6	23	10	5	5	68	35	33	0	0	0	50-60
60-70	146	42	104	1	0	1	4	0	4	141	42	99	0	0	0	60-70
70 and more	133	53	80	0	0	0	0	0	0	133	53	80	0	0	0	70 فأكثر
Total	4456	1675	2781	3328	1240	2088	346	164	182	357	136	221	425	135	290	المجموع

عدد المستفيدين الموجودين في وحدات الرعاية الاجتماعية حسب نوع الوحدة والمحافظه والجنس لسنة 2018  
Number of beneficiaries in social care units by unit type, governorate and sex for 2018

Table (5)

جدول (5)

Governorate	المجموع			دور رعاية المعوقون			دور الحنان للعاجزين كلياً			المسنون والمقعدون			دور الدولة			المحافظة
	Total			Disabled nursing houses			Hanan houses for completely disabled			Aged and disabled			State care houses for kids			
	مج	أ	ذ	مج	أ	ذ	مج	أ	ذ	مج	أ	ذ	مج	أ	ذ	
	T	F	M	T	F	M	T	F	M	T	F	M	T	F	M	
Nineveh	115	38	77	70	21	49	0	0	0	0	0	0	45	17	28	نينوى
Salah-Aldeen	55	24	31	50	21	29	0	0	0	0	0	0	5	3	2	صلاح الدين
Kirkuk	119	30	89	79	26	53	0	0	0	17	4	13	23	0	23	كركوك
Diyala	61	17	44	53	17	36	0	0	0	0	0	0	8	0	8	ديالى
Baghdad	2262	940	1322	1718	640	1078	205	164	41	136	52	84	203	84	119	بغداد
Al-Anbar	125	41	84	125	41	84	0	0	0	0	0	0	0	0	0	الانبار
Babylon	132	49	83	91	32	59	0	0	0	22	9	13	19	8	11	بابل
Kerbela	305	75	230	126	58	68	141	0	141	32	17	15	6	0	6	كربلاء
Al-Najaf	346	129	217	294	116	178	0	0	0	36	13	23	16	0	16	النجف
Al-Qadesyia	224	77	147	161	59	102	0	0	0	30	8	22	33	10	23	القادسية
Al-muthanna	139	37	102	124	37	87	0	0	0	0	0	0	15	0	15	المتنشى
Thi-Qar	95	44	51	53	26	27	0	0	0	15	5	10	27	13	14	ذي قار
Wasit	145	46	99	125	40	85	0	0	0	13	6	7	7	0	7	واسط
Missan	96	40	56	81	34	47	0	0	0	15	6	9	0	0	0	ميسان
Al-Basrah	237	88	149	178	72	106	0	0	0	41	16	25	18	0	18	البصرة
Total	4456	1675	2781	3328	1240	2088	346	164	182	357	136	221	425	135	290	المجموع

عدد المستفيدين الداخليين الى وحدات الرعاية الاجتماعية حسب فئات العمر ونوع الوحدة والجنس لسنة 2018

Number of beneficiaries enrolled in social care units by age group, unit type and sex for 2018

Table (6)

جدول (6)

Age group	المجموع			دور رعاية المعوقون			دور الحنان للعاجزين كلياً			المسنون والمقعدون			دور الدولة			الفئات العمرية
	Total			Disabled nursing houses			Hanan houses for completely disabled			Aged and disabled			State care houses for kids			
	مج	أ	ذ	مج	أ	ذ	مج	أ	ذ	مج	أ	ذ	مج	أ	ذ	
	T	F	M	T	F	M	T	F	M	T	F	M	T	F	M	
4 than less	43	22	21	2	1	1	0	0	0	0	0	0	41	21	20	أقل من 4
6-4	110	42	68	96	36	60	2	1	1	0	0	0	12	5	7	6-4
9-6	463	162	301	427	155	272	8	4	4	0	0	0	28	3	25	9-6
12-9	249	66	183	218	59	159	7	1	6	0	0	0	24	6	18	12-9
15-12	139	43	96	115	36	79	6	4	2	0	0	0	18	3	15	15-12
18-15	127	53	74	115	51	64	7	2	5	0	0	0	5	0	5	18-15
20-18	40	14	26	32	12	20	7	2	5	0	0	0	1	0	1	20-18
30-20	37	12	25	30	8	22	7	4	3	0	0	0	0	0	0	30-20
40-30	28	6	22	21	2	19	7	4	3	0	0	0	0	0	0	40-30
50-40	8	1	7	2	0	2	1	0	1	5	1	4	0	0	0	50-40
60-50	38	17	21	0	0	0	3	0	3	35	17	18	0	0	0	60-50
70-60	36	15	21	0	0	0	1	0	1	35	15	20	0	0	0	70-60
70 and more	41	17	24	0	0	0	0	0	0	41	17	24	0	0	0	70 فأكثر
<b>Total</b>	<b>1359</b>	<b>470</b>	<b>889</b>	<b>1058</b>	<b>360</b>	<b>698</b>	<b>56</b>	<b>22</b>	<b>34</b>	<b>116</b>	<b>50</b>	<b>66</b>	<b>129</b>	<b>38</b>	<b>91</b>	<b>المجموع</b>

عدد العاملين في وحدات الرعاية الاجتماعية (على الملاك) حسب الشهادة والجنس والمحافظة لسنة 2018  
Number of employees (permanent) in social care units by certificate, sex and governorate for 2018

Governorate	جدول (7)															المحافظة
	المجموع		شهادات اخرى		بكالوريوس		دبلوم		اعدادية		متوسطة		ابتدائية			
	Total		Other		Bachelor		Diploma		Preparatory		Intermediate		Primary			
	مجموع	أ	ذ	أ	ذ	أ	ذ	أ	ذ	أ	ذ	أ	ذ	أ	ذ	
	T	F	M	F	M	F	M	F	M	F	M	F	M	F	M	
Nineveh	74	49	25	0	0	5	10	9	2	5	3	7	0	23	10	نينوى
Salah-Aldeen	45	21	24	0	0	2	8	3	1	3	3	2	2	11	10	صلاح الدين
Kirkuk	63	37	26	1	1	9	3	4	3	9	4	6	0	8	15	كركوك
Diyala	47	24	23	0	0	14	8	4	4	1	2	1	1	4	8	ديالى
Baghdad	1088	609	479	21	25	182	117	131	26	67	53	31	35	177	223	بغداد
Al-Anbar	61	16	45	0	1	5	10	6	17	1	5	2	1	2	11	الانبار
Babylon	118	56	62	2	0	16	18	12	5	9	12	9	2	8	25	بابل
Kerbela	163	63	100	0	0	13	18	11	4	10	7	11	4	18	67	كربلاء
Al-Najaf	176	89	87	1	0	30	17	13	6	17	38	7	7	21	19	النجف
Al-Qadesyia	176	96	80	4	2	37	17	32	11	6	6	6	11	11	33	القادسية
Al-muthanna	82	62	20	0	2	10	9	28	4	11	2	3	1	10	2	المثنى
Thi-Qar	103	76	27	0	0	12	10	11	3	16	7	14	0	23	7	ذي قار
Wasit	95	55	40	1	0	14	16	21	4	5	4	3	4	11	12	واسط
Missan	66	31	35	1	2	8	7	10	3	5	4	3	4	4	15	ميسان
Al-Basrah	70	47	23	0	1	10	2	12	1	9	2	7	3	9	14	البصرة
Total	2427	1331	1096	31	34	367	270	307	94	174	152	112	75	340	471	المجموع

عدد العاملين في وحدات الرعاية الاجتماعية (الفعلي) حسب الشهادة والجنس والمحافظة لسنة 2018

Actual number of employees in social care units by certificate, sex and governorate for 2018

Table (8)

جدول (8)

Governorate	المجموع Total		شهادات اخرى Other		بكالوريوس Bachelor		دبلوم Diploma		اعدادية Preparatory		متوسطة Intermediate		ابتدائية Primary		المحافظة	
	مج	أ	ذ	أ	ذ	أ	ذ	أ	ذ	أ	ذ	أ	ذ	أ		ذ
	T	F	M	F	M	F	M	F	M	F	M	F	M	F		M
Nineveh	74	48	26	0	0	5	10	9	3	4	3	7	0	23	10	نينوى
Salah-Aldeen	49	25	24	0	0	2	8	3	1	3	2	1	3	16	10	صلاح الدين
Kirkuk	63	37	26	1	1	9	3	4	3	9	4	6	0	8	15	كركوك
Diyala	44	23	21	0	0	13	7	4	4	2	1	2	2	2	7	ديالى
Baghdad	1067	602	465	16	22	172	117	124	27	62	48	32	35	196	216	بغداد
Al-Anbar	61	16	45	0	1	5	10	6	17	1	5	2	1	2	11	الانبار
Babylon	115	54	61	2	0	16	18	12	5	9	12	8	2	7	24	بابل
Kerbela	161	62	99	0	0	12	17	11	4	9	7	11	4	19	67	كربلاء
Al-Najaf	180	89	91	1	0	31	19	13	6	17	38	7	9	20	19	النجف
Al-Qadesyia	173	95	78	4	1	36	16	32	11	6	6	6	11	11	33	القادسية
Al-muthanna	102	61	41	0	3	7	12	26	10	13	5	0	1	15	10	المتن
Thi-Qar	102	75	27	0	0	12	10	11	3	16	7	14	0	22	7	ذي قار
Wasit	103	54	49	1	0	14	18	20	5	2	4	3	5	14	17	واسط
Missan	66	31	35	1	2	8	7	10	3	5	4	3	4	4	15	ميسان
Al-Basrah	68	46	22	0	1	10	2	11	1	9	2	6	2	10	14	البصرة
Total	2428	1318	1110	26	31	352	274	296	103	167	148	108	79	369	475	المجموع

**- القسم الثاني -**  
**-Second section-**

**دور الدولة**  
**State care houses**



عدد الوحدات وعدد الموجودين والداخلين والمغادرين والعاملين (الفعلي) في دور الدولة حسب المحافظة لسنة 2018

Number of social care units, actual enrolled persons, departures and employees in state state care houses by governorate for 2018

جدول (9) Table (9)

Governorate	العاملون			المغادرون			الداخلون			الموجودون			الوحدات	المحافظة
	Employees			Departures			Enrolled kids			Presents				
	مج	أ	ذ	مج	أ	ذ	مج	أ	ذ	مج	أ	ذ		
T	F	M	T	F	M	T	F	M	T	F	M	Unit		
Nineveh	58	39	19	7	5	2	9	4	5	45	17	28	2	نينوى
Salah-Aldeen	20	12	8	0	0	0	0	0	0	5	3	2	1	صلاح الدين
Kirkuk	16	10	6	0	0	0	0	0	0	23	0	23	1	كركوك
Diyala	25	7	18	3	0	3	2	0	2	8	0	8	1	ديالى
Baghdad	73	62	11	107	53	54	77	28	49	203	84	119	4	بغداد
Babylon	39	18	21	4	2	2	5	1	4	19	8	11	2	بابل
Kerbela	19	11	8	2	0	2	0	0	0	6	0	6	1	كربلاء
Al-Najaf	31	11	20	4	0	4	2	0	2	16	0	16	1	النجف
Al-Qadesyia	48	25	23	5	2	3	10	0	10	33	10	23	2	القادسية
Al-muthanna	12	8	4	0	0	0	15	0	15	15	0	15	1	المتن
Thi-Qar	60	54	6	11	3	8	9	5	4	27	13	14	3	ذي قار
Wasit	27	12	15	3	0	3	0	0	0	7	0	7	1	واسط
Al-Basrah	17	12	5	3	0	3	0	0	0	18	0	18	1	البصرة
Total	445	281	164	149	65	84	129	38	91	425	135	290	21	المجموع

عدد المستفيدين الموجودين في دور الدولة حسب فئات العمر والجنس والمحافظه لسنة 2018

Number of current beneficiaries in state care houses by age group, sex and governorate for 2018

Table (10)

جدول (10)

Governorate	المجموع		20-18		18-15		15-12		12-9		9-6		6-4		أقل من 4		المحافظة	
	Total		4 than less															
	مج	أ	ذ	أ	ذ	أ	ذ	أ	ذ	أ	ذ	أ	ذ	أ	ذ			
	T	F	M	F	M	F	M	F	M	F	M	F	M	F	M	F	M	
Nineveh	45	17	28	0	0	0	3	4	8	3	5	3	3	2	2	5	7	نينوى
Salah-Aldeen	5	3	2	0	0	0	0	0	0	0	1	0	0	2	0	1	1	صلاح الدين
Kirkuk	23	0	23	0	0	0	1	0	8	0	8	0	0	0	6	0	0	كركوك
Diyala	8	0	8	0	0	0	0	0	2	0	4	0	2	0	0	0	0	ديالى
Baghdad	203	84	119	2	2	10	18	21	12	12	32	17	31	3	7	19	17	بغداد
Babylon	19	8	11	0	0	1	2	2	1	3	4	2	4	0	0	0	0	بابل
Kerbela	6	0	6	0	0	0	0	0	1	0	3	0	2	0	0	0	0	كربلاء
Al-Najaf	16	0	16	0	0	0	2	0	5	0	0	0	9	0	0	0	0	النجف
Al-Qadesyia	33	10	23	0	0	2	1	4	8	4	6	0	7	0	1	0	0	القادسية
Al-muthanna	15	0	15	0	0	0	3	0	4	0	3	0	2	0	1	0	2	المتن
Thi-Qar	27	13	14	0	0	2	4	3	3	1	3	3	1	2	3	2	0	ذي قار
Wasit	7	0	7	0	0	0	2	0	4	0	1	0	0	0	0	0	0	واسط
Al-Basrah	18	0	18	0	2	0	3	0	4	0	3	0	3	0	3	0	0	البصرة
Total	425	135	290	2	4	15	39	34	60	23	73	25	64	9	23	27	27	المجموع

عدد المستفيدين الموجودين في دور الدولة حسب الحالة الاجتماعية والصحية وفئات العمر والجنس لسنة 2018

Number of current beneficiaries in state care houses by social and health condition, age group and sex for 2018

Table (11)

جدول (11)

Social and health condition	المجموع الكلي		20-18		18-15		15-12		12-9		9-6		6-4		أقل من 4		الحالة الاجتماعية والصحية				
	Grand total		4 than less																		
	مج	أ	ذ	أ	ذ	أ	ذ	أ	ذ	أ	ذ	أ	ذ	أ	ذ	أ		ذ			
	T	F	M	F	M	F	M	F	M	F	M	F	M	F	M	F	M				
Fatherless	102	22	80	0	1	2	10	11	20	2	17	4	23	2	8	1	1	فاقد الأب			
Motherless	22	1	21	0	0	1	3	0	6	0	7	0	4	0	0	0	1	فاقد الأم			
Parentless	32	11	21	0	3	3	4	6	6	2	4	0	2	0	1	0	1	فاقد الأبوين			
Unrecognized parents	67	38	29	1	0	3	4	3	2	4	1	3	2	3	3	21	17	مجهول الأبوين			
Disability of one or both of parents	1	1	0	0	0	0	0	0	0	0	0	0	0	0	0	1	0	عوق أحد الأبوين أو كلاهما			
Chronic disease of one of the parents or both of them	2	1	1	0	0	0	0	0	0	0	0	0	0	1	0	0	1	مرض مزمن أحد الأبوين أو كلاهما			
One or both of them are in prison	40	12	28	0	0	0	2	0	4	6	3	4	14	0	0	2	5	سجن أحد الأبوين أو كلاهما			
Household breakdown cases	Divorce	86	33	53	0	0	4	4	6	10	13	22	6	11	2	5	2	1	طلاق		
	Abandonment	6	5	1	0	0	0	0	2	0	3	0	0	0	0	0	0	1	هجر		
	Separation	5	1	4	0	0	0	0	0	0	0	2	1	0	0	1	0	1	انفصال		
Homeless and beggary	50	4	46	0	0	0	10	0	8	2	18	1	9	0	1	1		التشرد والتسول			
Other	12	6	6	0	0	1	0	1	1	1	1	1	2	2	0	1	1	1	أخرى		
Total	425	135	290	1	4	14	37	29	57	33	75	21	67	8	20	29	30	المجموع			

عدد المستفيدين الموجودين في دور الدولة (الملتحقين في التعليم فقط) حسب المرحلة الدراسية والجنس لسنة 2018

Number of current beneficiaries in state care houses( whom attended a school only) by school grade and sex for 2018

Table (12)

جدول (12)

School grade	مج T	الجنس Sex		المرحلة الدراسية	
		أ F	ذ M		
Below kindergarten age	34	18	16	سن الرياض	
kindergarten age	12	7	5	سن الرياض	
Primary	First	56	17	39	الأول
	Second	29	7	22	الثاني
	Third	24	6	18	الثالث
	Fourth	34	8	26	الرابع
	Fifth	29	5	24	الخامس
	Sixth	23	6	17	السادس
	Primary total	195	49	146	مجموع الأبتدائية
Intermediate	First	21	9	12	الأول
	Second	20	6	14	الثاني
	Third	12	4	8	الثالث
	Intermediate total	53	19	34	مجموع المتوسطة
Preparatory	Fourth	13	1	12	الرابع
	Fifth	2	0	2	الخامس
	Sixth	5	2	3	السادس
	Preparatory total	20	3	17	مجموع الأعدادية
Other	3	0	3	التعليم الجامعي	
total	317	96	221	المجموع	

عدد المستفيدين الداخليين الى دور الدولة حسب المحافظة وفئات العمر والجنس لسنة 2018

Number of beneficiaries enrolled in state care houses by governorate, age group and sex for 2018

Table (13)

جدول (13)

Governorate	المجموع Total		20-18		18-15		15-12		12-9		9-6		6-4		أقل من 4 4 than less		المحافظة	
	مج	أ	ذ	أ	ذ	أ	ذ	أ	ذ	أ	ذ	أ	ذ	أ	ذ			
	T	F	M	F	M	F	M	F	M	F	M	F	M	F	M			
Nineveh	9	4	5	0	0	0	0	0	1	0	0	0	0	0	0	4	4	نينوى
Salah-Aldeen	0	0	0	0	0	0	0	0	0	0	0	0	0	0	0	0	0	صلاح الدين
Kirkuk	0	0	0	0	0	0	0	0	0	0	0	0	0	0	0	0	0	كركوك
Diyala	2	0	2	0	0	0	0	0	0	0	0	1	0	1	0	0	0	ديالى
Baghdad	77	28	49	0	0	0	2	3	6	5	8	1	16	2	3	17	14	بغداد
Babylon	5	1	4	0	0	0	0	0	0	0	2	1	2	0	0	0	0	بابل
Kerbela	0	0	0	0	0	0	0	0	0	0	0	0	0	0	0	0	0	كربلاء
Al-Najaf	2	0	2	0	0	0	0	0	1	0	1	0	0	0	0	0	0	النجف
Al-Qadesyia	10	0	10	0	0	0	0	0	1	0	3	0	4	0	2	0	0	القادسية
Al-muthanna	15	0	15	0	0	0	3	0	4	0	3	0	2	0	1	0	2	المتن
Thi-Qar	9	5	4	0	1	0	0	0	2	1	1	1	0	3	0	0	0	ذي قار
Wasit	0	0	0	0	0	0	0	0	0	0	0	0	0	0	0	0	0	واسط
Missan	0	0	0	0	0	0	0	0	0	0	0	0	0	0	0	0	0	ميسان
Al-Basrah	0	0	0	0	0	0	0	0	0	0	0	0	0	0	0	0	0	البصرة
Total	129	38	91	0	1	0	5	3	15	6	18	3	25	5	7	21	20	المجموع

عدد المستفيدين المغادرين من دور الدولة حسب أسباب المغادرة والجنس والمحافظة لسنة 2018

Number of beneficiaries departed state care houses by reason of departure, sex, and governorate for 2018

جدول (14)

Table (14)

Governorate	المجموع total	اخرى Other	فصل بقرار		التخرج		إكمال السن القانونية		سوء سلوك		هروب وتسرب		وفاة		مرض		بناء على طلبه انتقاع بطلب		تسليم الى اسرته		التبني		المحافظة			
			Dismissal by a decision		Graduation		Attaining the legal age		bad behavior		Escape or slipping		Death		Sickness		Absence by request		According to his or her request		Delivered to his or her family			Adoption		
			أ	ذ	أ	ذ	أ	ذ	أ	ذ	أ	ذ	أ	ذ	أ	ذ	أ	ذ	أ	ذ	أ	ذ		أ	ذ	أ
	مج	أ	ذ	أ	ذ	أ	ذ	أ	ذ	أ	ذ	أ	ذ	أ	ذ	أ	ذ	أ	ذ	أ	ذ	أ	ذ			
	T	F	M	F	M	F	M	F	M	F	M	F	M	F	M	F	M	F	M	F	M	F	M			
Nineveh	7	5	2	0	0	0	0	0	0	0	0	0	0	0	0	0	0	0	0	0	0	0	5	2	نينوى	
Salah-Aldeen	0	0	0	0	0	0	0	0	0	0	0	0	0	0	0	0	0	0	0	0	0	0	0	0	صلاح الدين	
Kirkuk	0	0	0	0	0	0	0	0	0	0	0	0	0	0	0	0	0	0	0	0	0	0	0	0	كركوك	
Diyala	3	0	3	0	0	0	0	0	0	0	0	0	0	0	0	0	0	0	0	3	0	0	0	0	ديالى	
Baghdad	107	53	54	3	1	3	5	0	0	8	4	0	0	4	2	1	0	0	0	22	26	9	5	6	8	بغداد
Babylon	4	2	2	0	0	0	0	0	0	0	0	0	0	0	0	0	0	0	2	2	0	0	0	0	بابل	
Kerbela	2	0	2	0	0	0	1	0	0	0	0	0	0	0	0	0	0	0	0	0	0	0	1	0	0	كربلاء
Al-Najaf	4	0	4	0	0	0	0	0	0	0	0	0	0	0	0	0	0	0	0	0	0	0	4	0	0	النجف
Al-Qadesyia	5	2	3	2	0	0	0	0	0	3	0	0	0	0	0	0	0	0	0	0	0	0	0	0	0	القادسية
Al-muthanna	0	0	0	0	0	0	0	0	0	0	0	0	0	0	0	0	0	0	0	0	0	0	0	0	0	المثنى
Thi-Qar	11	3	8	2	4	0	1	0	0	0	1	0	0	0	0	0	0	0	0	2	1	0	0	0	0	ذي قار
Wasit	3	0	3	0	0	0	0	0	0	3	0	0	0	0	0	0	0	0	0	0	0	0	0	0	0	واسط
Missan	0	0	0	0	0	0	0	0	0	0	0	0	0	0	0	0	0	0	0	0	0	0	0	0	0	ميسان
Al-Basrah	3	0	3	0	0	0	0	0	0	1	0	0	0	0	0	0	0	0	0	2	0	0	0	0	0	البصرة
Total	149	65	84	7	5	3	7	0	0	8	12	0	0	4	2	1	0	0	2	24	33	10	10	11	10	المجموع

عدد العاملين في دور الدولة ( على الملاك ) حسب الشهادة والجنس والمحافظه لسنة 2018

Number of employees (permanent) in state care houses by certificate, sex, and governorate for 2018

Table (15)

جدول (15)

Governorate	المجموع		شهادات اخرى		بكالوريوس		دبلوم		اعدادية		متوسطة		ابتدائية		المحافظة	
	Total		Other		Bachelor		Diploma		Preparatory		Intermediate		Primary			
	مج	أ	ذ	أ	ذ	أ	ذ	أ	ذ	أ	ذ	أ	ذ	أ		ذ
	T	F	M	F	M	F	M	F	M	F	M	F	M	F	M	
Nineveh	58	39	19	0	0	4	7	4	1	3	1	7	0	21	10	نينوى
Salah-Aldeen	20	12	8	0	0	0	3	2	0	2	2	1	2	7	1	صلاح الدين
Kirkuk	16	10	6	0	0	3	1	2	0	2	0	3	0	0	5	كركوك
Diyala	25	7	18	0	0	4	6	0	4	0	2	0	1	3	5	ديالى
Baghdad	73	62	11	5	1	11	0	7	0	3	4	10	3	26	3	بغداد
Babylon	39	18	21	1	0	6	6	2	2	2	5	6	2	1	6	بابل
Kerbela	19	11	8	0	0	1	3	2	0	1	3	2	0	5	2	كربلاء
Al-Najaf	31	11	20	0	0	2	6	1	1	2	7	1	1	5	5	النجف
Al-Qadesyia	48	25	23	4	0	11	1	5	3	2	3	1	5	2	11	القادسية
Al-muthanna	12	8	4	0	0	1	3	3	1	3	0	0	0	1	0	المثنى
Thi-Qar	60	54	6	0	0	8	1	5	1	12	2	10	0	19	2	ذي قار
Wasit	27	12	15	0	0	1	4	2	1	3	3	1	2	5	5	واسط
Al-Basrah	17	12	5	0	1	4	0	4	0	4	2	0	2	0	0	البصرة
Total	445	281	164	10	2	56	41	39	14	39	34	42	18	95	55	المجموع

عدد العاملين في دور الدولة (الفعلي) حسب الشهادة والجنس والمحافظة لسنة 2018

Number of employees (actual) in state care houses by certificate, sex, and governorate for 2018

Table (16)

جدول (16)

Governorate	المجموع		شهادات اخرى		بكالوريوس		دبلوم		اعدادية		متوسطة		ابتدائية		المحافظة	
	Total		Other		Bachelor		Diploma		Preparatory		Intermediate		Primary			
	مج	أ	ذ	أ	ذ	أ	ذ	أ	ذ	أ	ذ	أ	ذ	أ		ذ
	T	F	M	F	M	F	M	F	M	F	M	F	M	F	M	
Nineveh	58	39	19	0	0	4	7	4	1	3	1	7	0	21	10	نينوى
Salah-Aldeen	24	16	8	0	0	0	3	2	0	2	1	0	3	12	1	صلاح الدين
Kirkuk	16	10	6	0	0	3	1	2	0	2	0	3	0	0	5	كركوك
Diyala	22	6	16	0	0	3	5	0	4	1	1	1	2	1	4	ديالى
Baghdad	73	62	11	5	1	11	0	7	0	3	4	10	3	26	3	بغداد
Babylon	39	18	21	1	0	6	6	2	2	2	5	6	2	1	6	بابل
Kerbela	19	11	8	0	0	1	3	2	0	1	3	2	0	5	2	كربلاء
Al-Najaf	31	11	20	0	0	2	6	1	1	2	7	1	1	5	5	النجف
Al-Qadesyia	48	25	23	4	0	11	1	5	3	2	3	1	5	2	11	القادسية
Al-muthanna	23	12	11	0	0	1	3	3	1	3	0	0	0	5	7	المتنى
Thi-Qar	60	54	6	0	0	8	1	5	1	12	2	10	0	19	2	ذي قار
Wasit	25	10	15	0	0	1	3	3	2	0	3	1	2	5	5	واسط
Al-Basrah	17	12	5	0	1	4	0	4	0	4	2	0	2	0	0	البصرة
Total	455	286	169	10	2	55	39	40	15	37	32	42	20	102	61	المجموع



- القسم الثالث -  
- Third section -

دور رعاية المسنين والمقعدين  
**Nursing houses of old and disabled  
persons**

عدد الوحدات والسعة وعدد الموجودين والداخلين والمغادرين والعاملين (الفعلي) في دور رعاية المسنين والمقعدين حسب المحافظة لسنة 2018

Number and capacity of social care units, Presents, enrolled persons, departures and employees (actual) in nursing houses of old and disabled by governorate for 2018

Table (17)

جدول (17)

Governorate	العاملون			المغادرون			الداخلون			الموجودون			عدد الوحدات	السعة	المحافظة
	Employees			Departures			Enrolled kids			Presents					
	مج	أ	ذ	مج	أ	ذ	مج	أ	ذ	مج	أ	ذ			
	T	F	M	T	F	M	T	F	M	T	F	M			
Kirkuk	19	10	9	0	0	0	6	3	3	17	4	13	50	1	كركوك
Baghdad	110	26	84	57	29	28	45	20	25	136	52	84	140	2	بغداد
Babylon	34	5	29	16	6	10	3	1	2	22	9	13	44	1	بابل
Kerbela	35	13	22	3	2	1	2	1	1	32	17	15	43	1	كربلاء
Al-Najaf	37	11	26	10	3	7	17	7	10	36	13	23	50	1	النجف
Al-Qadesyia	33	7	26	5	0	5	8	1	7	30	8	22	50	1	القادسية
Thi-Qar	19	6	13	2	2	0	3	3	0	15	5	10	30	1	ذي قار
Wasit	18	5	13	0	0	0	13	6	7	13	6	7	20	1	واسط
Missan	31	9	22	11	5	6	6	2	4	15	6	9	48	1	ميسان
Al-Basrah	19	10	9	13	6	7	13	6	7	41	16	25	55	1	البصرة
Total	355	102	253	117	53	64	116	50	66	357	136	221	530	11	المجموع

عدد المستفيدين الموجودين في دور رعاية المسنين والمقعدين حسب فئات العمر والجنس والمحافظه لسنة 2018

Number of current beneficiaries in nursing houses of old and disabled by age group, sex and governorate for 2018

Table (18)

جدول (18)

Governorate	المجموع		70 فأكثر		70-60		60-50		50-40		أقل من 40		المحافظة	
	Total		more & 70								less than40			
	مج	أ	ذ	أ	ذ	أ	ذ	أ	ذ	أ	ذ	أ		ذ
	T	F	M	F	M	F	M	F	M	F	M	F		M
Kirkuk	17	4	13	0	1	2	5	1	6	1	1	0	0	كركوك
Baghdad	136	52	84	15	31	25	48	12	3	0	1	0	1	بغداد
Babylon	22	9	13	6	5	1	5	2	2	0	1	0	0	بابل
Kerbela	32	17	15	10	8	2	3	2	3	0	1	3	0	كربلاء
Al-Najaf	36	13	23	7	10	2	11	3	1	1	0	0	1	النجف
Al-Qadesyia	30	8	22	6	12	1	8	1	2	0	0	0	0	القادسية
Thi-Qar	15	5	10	2	4	0	0	3	6	0	0	0	0	ذي قار
Wasit	13	6	7	4	3	2	4	0	0	0	0	0	0	واسط
Missan	15	6	9	0	2	1	4	4	2	1	1	0	0	ميسان
Al-Basrah	41	16	25	3	4	6	11	7	8	0	2	0	0	البصرة
Total	357	136	221	53	80	42	99	35	33	3	7	3	2	المجموع

عدد المستفيدين الموجودين في دور رعاية المسنين والمقعدين حسب الحالة العلمية والجنس لسنة 2018  
 Number of current beneficiaries in nursing houses of old and disabled by educational status and sex  
 for 2018

Educational status	T	sex		الجنس		الحالة العلمية
		مج	F	أ	M	
illiterate	168		79		89	امي
Read and write	75		29		46	يقراً ويكتب
Primary	54		13		41	ابتدائية
Intermediate	33		5		28	متوسطة
Preparatory	18		5		13	اعدادية
Diploma	4		1		3	دبلوم
Bachelor	5		4		1	بكالوريوس
High diploma	0		0		0	دبلوم عالي
Master	0		0		0	ماجستير
Doctorate	0		0		0	دكتوراه
Other	0		0		0	اخرى
<b>Total</b>	<b>357</b>		<b>136</b>		<b>221</b>	<b>المجموع</b>

عدد المستفيدين الموجودين في دور رعاية المسنين والمقعدين حسب الحالة الاجتماعية والجنس والمحافظه لسنة 2018

Number of current beneficiaries in nursing houses of old and disabled by social status, sex and governorate for 2018

Table (20)

جدول (20)

Governorate	المجموع		منفصل		أرمل		مطلق		متزوج		أعزب		المحافظة	
	Total		Separated		Widower		Divorced		Married		Single			
	مج T	أ F	ذ M	أ F	ذ M	أ F	ذ M	أ F	ذ M	أ F	ذ M	أ F		ذ M
Kirkuk	17	4	13	0	0	3	1	1	1	0	4	0	7	كركوك
Baghdad	136	52	84	0	6	17	10	20	21	2	31	13	16	بغداد
Babylon	22	9	13	1	0	2	1	4	5	0	3	2	4	بابل
Kerbela	32	17	15	0	0	7	0	4	5	0	1	6	9	كربلاء
Al-Najaf	36	13	23	0	7	2	2	4	10	2	3	5	1	النجف
Al-Qadesyia	30	8	22	0	1	2	7	3	2	0	4	3	8	القادسية
Thi-Qar	15	5	10	0	0	5	4	0	3	0	0	0	3	ذي قار
Wasit	13	6	7	0	0	0	0	0	1	5	3	1	3	واسط
Missan	15	6	9	2	0	2	2	1	4	1	2	0	1	ميسان
Al-Basrah	41	16	25	0	0	3	4	4	5	0	0	9	16	البصرة
<b>Total</b>	<b>357</b>	<b>136</b>	<b>221</b>	<b>3</b>	<b>14</b>	<b>43</b>	<b>31</b>	<b>41</b>	<b>57</b>	<b>10</b>	<b>51</b>	<b>39</b>	<b>68</b>	<b>المجموع</b>

عدد المستفيدين الموجودين في دور رعاية المسنين والمقعدين حسب أسباب التواجد وفئات العمر والجنس لسنة 2018

Number of current beneficiaries in nursing houses of old and disabled by reason of existence age group and sex governorate for 2018

Table (21)

جدول (21)

Reason of existence	المجموع Total	75 فأكثر more & 75		75-70		70-65		65-60		60-55		55-50		50-45		أقل من 45 less than 45		سبب التواجد		
		مج		أ	ذ	أ	ذ	أ	ذ	أ	ذ	أ	ذ	أ	ذ	أ	ذ			
		T	F	M	F	M	F	M	F	M	F	M	F	M	F	M	F		M	
Disabled	19	4	15	2	2	1	2	0	1	1	4	0	2	0	1	0	2	0	1	العجز بسبب العوق
Aged	25	14	11	4	4	8	7	1	0	1		0	0	0	0	0	0	0	0	العجز بسبب الشيخوخة
Chronic disease	89	30	59	7	11	3	12	11	12	7	20	1	3	1	1	0	0	0	0	مرض مزمن
No supporter	195	72	123	22	45	7	13	17	32	11	14	13	15	1	2	1	0	0	2	عدم وجود معيل
according to relative wish	10	6	4	2	1	2	0	0	0	0	0	2	3	0	0	0	0	0	0	رغبة الاهل
Beggary	6	5	1	0	0	1	0	0	1	0	0	1	0	0	0	0	0	3	0	التسول
Other	13	5	8	2	2	0	3	2	0	1	0	0	2	0	1	0	0	0	0	اخرى
Total	357	136	221	39	65	22	37	31	46	21	38	17	25	2	5	1	2	3	3	المجموع

عدد المستفيدين الداخليين في دور رعاية المسنين والمقعدين حسب فئات العمر والجنس والمحافظه لسنة 2018

Number of beneficiaries enrolled in nursing houses by age group, sex and governorate for 2018

Table (22)

جدول (22)

Governorate	المجموع		أكثر من 70		70-60		60-50		50-40		اقل من 40		المحافظة	
	Total		more than 70								less than 40			
	مجموع	أ	ذ	أ	ذ	أ	ذ	أ	ذ	أ	ذ	أ		ذ
	T	F	M	F	M	F	M	F	M	F	M	F	M	
Kirkuk	6	3	3	0	0	2	0	1	3	0	0	0	0	كركوك
Baghdad	45	20	25	7	7	6	11	7	7	0	0	0	0	بغداد
Babylon	3	1	2	0	0	0	0	1	0	0	2	0	0	بابل
Kerbela	2	1	1	1	0	0	1	0	0	0	0	0	0	كربلاء
Al-Najaf	17	7	10	2	8	2	1	3	1	0	0	0	0	النجف
Al-Qadesyia	8	1	7	0	4	0	2	1	1	0	0	0	0	القادسية
Thi-Qar	3	3	0	2	0	1	0	0	0	0	0	0	0	ذي قار
Wasit	13	6	7	4	3	2	4	0	0	0	0	0	0	واسط
Missan	6	2	4	0	1	1	1	0	1	1	1	0	0	ميسان
Al-Basrah	13	6	7	1	1	1	0	4	5	0	1	0	0	البصرة
Total	116	50	66	17	24	15	20	17	18	1	4	0	0	المجموع

عدد المستفيدين المغادرين في دور رعاية المسنين والمقعدين حسب اسباب المغادرة والجنس والمحافظة لسنة 2018

Number of beneficiaries enrolled in nursing houses by age group, sex and governorate for 2018

Table (23)

جدول (23)

Governorate	المجموع		أخرى		هروب وتسرب		وفاة		سوء سلوك		فصل بقرار		انقطاع بطلب		تسليم الى أسرته		بناء على طلبه		المحافظة	
	Total		Other		Escape or slipping		Death		Bad behavior		Dismissal by a decision		Discontinuity by demand		Delivered to his or her family		According to his or her request			
	مجموع	أ	ذ	أ	ذ	أ	ذ	أ	ذ	أ	ذ	أ	ذ	أ	ذ	أ	ذ	أ		ذ
	T	F	M	F	M	F	M	F	M	F	M	F	M	F	M	F	M	F	M	
Kirkuk	0	0	0	0	0	0	0	0	0	0	0	0	0	0	0	0	0	0	0	كركوك
Baghdad	57	29	28	11	9	0	0	9	9	1	3	0	0	0	0	3	5	5	2	بغداد
Babylon	16	6	10	0	1	1	4	2	2	0	0	0	0	0	0	0	0	3	3	بابل
Kerbela	3	2	1	0	0	0	0	1	1	0	0	0	0	0	0	1	0	0	0	كربلاء
Al-Najaf	10	3	7	0	0	0	0	0	1	0	0	0	0	2	5	1	1	0	0	النجف
Al-Qadesyia	5	0	5	0	0	0	0	0	1	0	0	0	0	0	0	0	2	0	2	القادسية
Thi-Qar	2	2	0	0	0	0	0	1	0	0	0	0	0	0	0	0	0	1	0	ذي قار
Wasit	0	0	0	0	0	0	0	0	0	0	0	0	0	0	0	0	0	0	0	واسط
Missan	11	5	6	2	0	0	0	1	1	0	0	2	1	0	0	0	1	0	3	ميسان
Al-Basrah	13	6	7	0	0	0	1	3	2	0	1	0	0	0	0	2	3	1	0	البصرة
Total	117	53	64	13	10	1	5	17	17	1	4	2	1	2	5	7	12	10	10	المجموع



عدد العاملين الموجودين في دور رعاية المسنين والمقعدين (على الملاك) حسب الشهادة والمحافظه والجنس لسنة 2018

Number of current employees (permanent) in nursing houses of old and disabled by certificate, governorate and sex for 2018

Table (24)

جدول (24)

Governorate	المجموع		شهادات اخرى		بكالوريوس		دبلوم		اعدادية		متوسطة		ابتدائية		المحافظة	
	Total		Other		Bachelor		Diploma		Preparatory		Intermediate		Primary			
	مجموع	أ	ذ	أ	ذ	أ	ذ	أ	ذ	أ	ذ	أ	ذ	أ		ذ
	T	F	M	F	M	F	M	F	M	F	M	F	M	F	M	
Kirkuk	19	10	9	1	0	2	2	0	1	0	1	2	0	5	5	كركوك
Baghdad	113	28	85	0	0	3	17	1	2	4	12	1	15	19	39	بغداد
Babylon	37	7	30	0	0	1	9	0	3	0	6	1	0	5	12	بابل
Kerbela	35	13	22	0	0	4	5	0	1	0	2	4	1	5	13	كربلاء
Al-Najaf	32	10	22	0	0	4	3	1	0	0	12	0	2	5	5	النجف
Al-Qadesyia	34	8	26	0	0	4	6	0	4	1	0	1	5	2	11	القادسية
Thi-Qar	19	6	13	0	0	0	6	1	1	0	4	2	0	3	2	ذي قار
Wasit	6	3	3	0	0	2	0	1	0	0	1	0	0	0	2	واسط
Missan	31	9	22	1	2	1	4	0	3	1	3	3	1	3	9	ميسان
Al-Basrah	19	10	9	0	0	2	1	0	0	1	0	2	0	5	8	البصرة
Total	345	104	241	2	2	23	53	4	15	7	41	16	24	52	106	المجموع

عدد العاملين الموجودين في دور رعاية المسنين والمقعدين ( الفعلي) حسب الشهادة والمحافظة والجنس لسنة 2018

Number of current employees (actual) in nursing houses of old and disabled by certificate, governorate and sex for 2018

Table (25)

جدول (25)

Governorate	المجموع		شهادات اخرى		بكالوريوس		دبلوم		اعدادية		متوسطة		ابتدائية		المحافظة	
	total		Other		Bachelor		Diploma		Preparatory		Intermediate		Primary			
	مجموع	أ	ذ	أ	ذ	أ	ذ	أ	ذ	أ	ذ	أ	ذ	أ		ذ
	T	F	M	F	M	F	M	F	M	F	M	F	M	F	M	
Kirkuk	19	10	9	1	0	2	2	0	1	0	1	2	0	5	5	كركوك
Baghdad	110	26	84	0	0	3	16	1	2	3	12	1	15	18	39	بغداد
Babylon	34	5	29	0	0	1	9	0	3	0	6	0	0	4	11	بابل
Kerbela	35	13	22	0	0	4	5	0	1	0	2	4	1	5	13	كربلاء
Al-Najaf	37	11	26	0	0	5	5	1	0	0	12	0	4	5	5	النجف
Al-Qadesyia	33	7	26	0	0	3	6	0	4	1	0	1	5	2	11	القادسية
Thi-Qar	19	6	13	0	0	0	6	1	1	0	4	2	0	3	2	ذي قار
Wasit	18	5	13	0	0	2	4	0	0	0	1	0	1	3	7	واسط
Missan	31	9	22	1	2	1	4	0	3	1	3	3	1	3	9	ميسان
Al-Basrah	19	10	9	0	0	2	1	0	0	1	0	2	0	5	8	البصرة
Total	355	102	253	2	2	23	58	3	15	6	41	15	27	53	110	المجموع

- القسم الرابع -  
- Forth section -

دور الحنان للعاجزين كلياً  
**Hanan houses for completely disabled  
persons**

عدد الوحدات والسعة وعدد الموجودين والداخلين والمغادرين والعاملين (الفعلي) في دور الحنان للعاجزين كلياً حسب المحافظة لسنة 2018

Number and capacity of social care units, enrolled persons, departures and employees (actual) in Hanan nursing houses of completely disabled by governorate for 2018

Table (26)

جدول (26)

Governorate	العاملون Employees			المغادرون Departures			الداخلون Enrolled			الموجودون Residents			السعة Capacity	عدد الوحدات No.units	المحافظة
	مج	أ	ذ	مج	أ	ذ	مج	أ	ذ	مج	أ	ذ			
	T	F	M	T	F	M	T	F	M	T	F	M			
Baghdad	78	63	15	21	13	8	36	22	14	205	164	41	120	1	بغداد
Kerbala	59	7	52	12	0	12	20	0	20	141	0	141	96	1	كربلاء
Total	137	70	67	33	13	20	56	22	34	346	164	182	216	2	المجموع

عدد المستفيدين الموجودين في دور الحنان للعاجزين كلياً حسب فئات العمر والجنس والمحافظة لسنة 2018

Number of existing in Hanan nursing houses of completely disabled by governorate for 2018

Table (27)

جدول (27)

Governorate	المجموع																						المحافظة			
	total																					اقل من 6 than less 6				
	مج	أ	ذ	أ	ذ	أ	ذ	أ	ذ	أ	ذ	أ	ذ	أ	ذ	أ	ذ	أ	ذ	أ	ذ			أ	ذ	
T	F	M	F	M	F	M	F	M	F	M	F	M	F	M	F	M	F	M	F	M	F	M	F	M		
Baghdad	205	164	41	0	0	5	0	14	0	28	0	52	1	15	1	18	2	16	16	8	13	6	7	2	1	بغداد
Kerbala	141	0	141	0	4	0	5	0	23	0	40	0	49	0	12	0	8	0	0	0	0	0	0	0	0	كربلاء
Total	346	164	182	0	4	5	5	14	23	28	40	52	50	15	13	18	10	16	16	8	13	6	7	2	1	المجموع

عدد المستفيدين الموجودين في دور الحنان للعاجزين كليا حسب الحالة العلمية والجنس لسنة 2018

Number of current beneficiaries existed in Hanan nursing houses of completely disabled by educational status and sex for 2018

Educational status	sex		الحالة العلمية	
	مـج	أ		ذ
	T	F	M	
illiterate	345	163	182	امي
Read and write	1	1	0	يقرأ ويكتب
Primary	0	0	0	ابتدائية
Intermediate	0	0	0	متوسطة
Preparatory	0	0	0	اعدادية
Diploma	0	0	0	دبلوم
Bachelor	0	0	0	بكالوريوس
High diploma	0	0	0	دبلوم عالي
Master	0	0	0	ماجستير
Doctorate	0	0	0	دكتوراه
Other	0	0	0	اخرى
<b>Total</b>	<b>346</b>	<b>164</b>	<b>182</b>	<b>المجموع</b>

عدد المستفيدين الموجودين في دور الحنان للعاجزين كلياً حسب الحالة الاجتماعية والجنس والمحافظة لسنة 2018

Number of current beneficiaries existed in Hanan nursing houses of completely disabled by social condition & sex for 2018

Table (29)

جدول (29)

Governorate	المجموع		مفترق		أرمل		مطلق		متزوج		أعزب		المحافظة	
	Total		Separated		Widower		Divorced		Married		Single			
	مج	أ	ذ	أ	ذ	أ	ذ	أ	ذ	أ	ذ	أ		ذ
	T	F	M	F	M	F	M	F	M	F	M	F	M	
Baghdad	205	164	41	0	0	0	0	2	0	0	0	162	41	بغداد
Kerbala	141	0	141	0	0	0	0	0	0	0	0	0	141	كربلاء
<b>Total</b>	<b>346</b>	<b>164</b>	<b>182</b>	<b>0</b>	<b>0</b>	<b>0</b>	<b>0</b>	<b>2</b>	<b>0</b>	<b>0</b>	<b>0</b>	<b>162</b>	<b>182</b>	<b>المجموع</b>

عدد المستفيدين الموجودين في دور الحنان للعاجزين كلياً حسب أسباب التواجد وفئات العمر والجنس لسنة 2018

Number of current beneficiaries existed in Hanan nursing houses of completely disabled by reason of existence, age group and sex for 2018

Table (30)

جدول (30)

Reason of existence	المجموع Total		75 - فأكثر		75-70		70-65		65-60		60-55		55-50		50-45		45-40		أقل من 40 less than40		سبب التواجد	
	مج	أ	ذ	أ	ذ	أ	ذ	أ	ذ	أ	ذ	أ	ذ	أ	ذ	أ	ذ	أ	ذ	أ		ذ
	T	F	M	F	M	F	M	F	M	F	M	F	M	F	M	F	M	F	M	F		M
Disablity	291	164	127	0	0	0	0	0	0	0	5	2	0	1	14	6	145	8	0	110	العجز بسبب العوق	
Aging	0	0	0	0	0	0	0	0	0	0	0	0	0	0	0	0	0	0	0	0	0	العجز بسبب الشيخوخة
Chronic disease	0	0	0	0	0	0	0	0	0	0	0	0	0	0	0	0	0	0	0	0	0	مرض مزمن
No supporter	51	0	51	0	0	0	0	0	0	3	0	0	0	1	0	5	0	4	0	38	عدم وجود معيل	
Relative's wish	1	0	1	0	0	0	0	0	1	0	0	0	0	0	0	0	0	0	0	0	0	رغبة الاهل
Beggary	3	0	3	0	0	0	0	0	0	0	0	0	0	1	0	0	0	0	0	0	2	التسول
Other	0	0	0	0	0	0	0	0	0	0	0	0	0	0	0	0	0	0	0	0	0	اخرى
<b>Total</b>	<b>346</b>	<b>164</b>	<b>182</b>	<b>0</b>	<b>0</b>	<b>0</b>	<b>0</b>	<b>0</b>	<b>1</b>	<b>0</b>	<b>3</b>	<b>5</b>	<b>2</b>	<b>0</b>	<b>3</b>	<b>14</b>	<b>11</b>	<b>145</b>	<b>12</b>	<b>0</b>	<b>150</b>	<b>المجموع</b>



عدد المستفيدين الداخليين في دور الحنان للعاجزين كلياً حسب فئات العمر والجنس والمحافظة لسنة 2018

Number of current beneficiaries existed in Hanan nursing houses of completely disabled by age group, sex and governorate for

2018

Table (31)

جدول (31)

Governorate	المجموع		70 فأكثر		60-50		50-40		40-30		30-20		20-18		18-15		15-12		12-9		9-6		أقل من 6		المحافظة	
	Total																				less than 6		ذ			
	مج	أ	ذ	أ	ذ	أ	ذ	أ	ذ	أ	ذ	أ	ذ	أ	ذ	أ	ذ	أ	ذ	أ	ذ	أ		ذ		
T	F	M	F	M	F	M	F	M	F	M	F	M	F	M	F	M	F	M	F	M	F	M	F	M		
Baghdad	36	22	14	0	0	0	0	0	0	4	0	4	0	2	1	2	0	4	2	1	6	4	4	1	1	بغداد
Kerbala	20	0	20	0	1	0	3	0	1	0	3	0	3	0	4	0	5	0	0	0	0	0	0	0	0	كربلاء
Total	56	22	34	0	1	0	3	0	1	4	3	4	3	2	5	2	5	4	2	1	6	4	4	1	1	المجموع

عدد المستفيدين الموجودين في دور الحنان للعاجزين كلياً حسب أسباب المغادرة والجنس لسنة 2018

Number of beneficiaries departed from hanan nursing houses of completely disabled by reason of departure,sex&governorate for 2018

Table (32)

جدول(32)

Governorate	المجموع		أخرى		هروب وتسرب		وفاة		سوء سلوك		قرار بفصل		تسليم الى أسرته		بناءً على طلبه		المحافظة	
	Total		Other		Escape or slipping		Death		Bad behaviour		Dismissal decision		Delivered to his or her family		According to his or her request			
	مج	أ	ذ	أ	ذ	أ	ذ	أ	ذ	أ	ذ	أ	ذ	أ	ذ	أ		ذ
	T	F	M	F	M	F	M	F	M	F	M	F	M	F	M	F	M	
Baghdad	21	13	8	0	5	0	0	6	1	0	0	0	0	7	2	0	0	بغداد
Kerbala	12	0	12	0	6	0	0	0	6	0	0	0	0	0	0	0	0	كربلاء
<b>Total</b>	<b>33</b>	<b>13</b>	<b>20</b>	<b>0</b>	<b>11</b>	<b>0</b>	<b>0</b>	<b>6</b>	<b>7</b>	<b>0</b>	<b>0</b>	<b>0</b>	<b>0</b>	<b>7</b>	<b>2</b>	<b>0</b>	<b>0</b>	المجموع

عدد العاملين الموجودين في دور الحنان للعاجزين كليا (على الملاك) حسب الشهادة والمحافظة والجنس لسنة 2018

Number of current employees (permanent) in Hanan nursing houses of disabled by certificate, governorate and sex for 2018

Table (33)

جدول (33)

Governorate	المجموع		شهادات اخرى		بكالوريوس		دبلوم		اعدادية		متوسطة		ابتدائية		المحافظة	
	Total		Other		Bachelor		Diploma		Preparatory		Intermediate		Primary			
	مج	أ	ذ	أ	ذ	أ	ذ	أ	ذ	أ	ذ	أ	ذ	أ		ذ
	T	F	M	F	M	F	M	F	M	F	M	F	M	F	M	
Baghdad	59	47	12	0	0	5	4	2	1	1	0	6	1	33	6	بغداد
Kerbala	59	7	52	0	0	1	5	0	0	1	1	0	3	5	43	كربلاء
Total	118	54	64	0	0	6	9	2	1	2	1	6	4	38	49	المجموع

عدد العاملين الموجودين في دور الحنان للعاجزين كليا (الفعلي) حسب الشهادة والمحافظه والجنس لسنة 2018

Number of current employees (actual) in Hanan nursing houses of disabled by certificate, governorate and sex for 2018

Table (34)

جدول (34)

Governorate	المجموع		شهادات اخرى		بكالوريوس		دبلوم		اعدادية		متوسطة		ابتدائية		المحافظة	
	Total		Other		Bachelor		Diploma		Preparatory		Intermediate		Primary			
	مج	أ	ذ	أ	ذ	أ	ذ	أ	ذ	أ	ذ	أ	ذ	أ		ذ
	T	F	M	F	M	F	M	F	M	F	M	F	M	F		M
Baghdad	78	63	15	0	0	6	4	3	1	2	0	8	1	44	9	بغداد
Kerbala	59	7	52	0	0	1	5	0	0	1	1	0	3	5	43	كربلاء
Total	137	70	67	0	0	7	9	3	1	3	1	8	4	49	52	المجموع

- القسم الخامس -  
- Fifth section -

دور ومعاهد رعاية المعوقين  
**Nursing houses for disabled**

عدد الوحدات وعدد المستفيدين والداخلين والعاملين (الفعلي) في دور ومعاهد رعاية المعوقين حسب المحافظة لسنة 2018  
 Number of social care units, beneficiaries, enrolled persons, departures and employees (actual) in nursing houses and institutions  
 completely disabled by governorate for 2018

Governorate	عدد الوحدات وعدد المستفيدين والداخلين والعاملين (الفعلي) في دور ومعاهد رعاية المعوقين حسب المحافظة لسنة 2018												المحافظة	
	العاملون			المغادرون			الداخلون			عدد المستفيدين				الوحدات units
	Employees			Departures			Enrolled kids			beneficiaries				
مج	أ	ذ	مج	أ	ذ	مج	أ	ذ	مج	أ	ذ	units		
T	F	M	T	F	M	T	F	M	T	F	M			
Nineveh	16	9	7	28	7	21	70	20	50	70	21	49	3	نينوى
Salah-Aldeen	25	9	16	10	5	5	5	3	2	50	21	29	1	صلاح الدين
Kirkuk	28	17	11	0	0	0	0	0	0	79	26	53	2	كركوك
Diyala	22	17	5	3	2	1	6	3	3	53	17	36	1	ديالى
Baghdad	806	451	355	550	170	380	623	203	420	1718	640	1078	24	بغداد
Al-Anbar	61	16	45	29	9	20	130	42	88	125	41	84	6	الانبار
Babylon	42	31	11	7	2	5	26	10	16	91	32	59	2	بابل
Kerbela	48	31	17	23	10	13	22	12	10	126	58	68	2	كربلاء
Al-Najaf	112	67	45	25	8	17	33	13	20	294	116	178	5	النجف
Al-Qadesyia	92	63	29	22	8	14	46	22	24	161	59	102	3	القادسية
Al-muthanna	79	49	30	4	1	3	11	4	7	124	37	87	4	المتن
Thi-Qar	23	15	8	2	0	2	10	3	7	53	26	27	1	ذي قار
Wasit	60	39	21	9	3	6	32	9	23	125	40	85	4	واسط
Missan	35	22	13	12	3	9	12	5	7	81	34	47	1	ميسان
Al-Basrah	32	24	8	20	4	16	32	11	21	178	72	106	2	البصرة
<b>Total</b>	<b>1481</b>	<b>860</b>	<b>621</b>	<b>744</b>	<b>232</b>	<b>512</b>	<b>1058</b>	<b>360</b>	<b>698</b>	<b>3328</b>	<b>1240</b>	<b>2088</b>	<b>61</b>	<b>المجموع</b>

عدد المستفيدين الموجودين في دور ومعاهد رعاية المعوقين والورش حسب فئات العمر والجنس والمحافظه لسنة 2018

Number of current beneficiaries existed in nursing houses and institutions of disabled and workshops by age group, sex and governorate for 2018

Table (36)

جدول(36)

Governorate	المجموع Total		70 فأكثر more & 70		60_50		50_40		40_30		30_20		20_18		18_15		15_12		12_9		9_6		6_4		أقل من 4 less than4		المحافظة		
	مج T	أ F	ذ M	أ F	ذ M	أ F	ذ M	أ F	ذ M	أ F	ذ M	أ F	ذ M	أ F	ذ M	أ F	ذ M	أ F	ذ M	أ F	ذ M	أ F	ذ M	أ F	ذ M	أ F		ذ M	
Nineveh	70	21	49	0	0	0	0	0	0	0	0	1	4	1	2	4	8	3	14	4	10	6	11	2	0	0	0	0	نينوى
Salah-Aldeen	50	21	29	0	0	0	0	0	0	0	0	0	0	0	0	0	0	3	4	6	8	8	11	3	5	1	1	1	صلاح الدين
Kirkuk	79	26	53	0	0	0	0	0	0	0	0	0	0	0	0	1	6	21	12	17	3	11	1	3	4	0	0	0	كركوك
Diyala	53	17	36	0	0	0	0	0	0	0	0	0	0	0	2	1	4	3	3	13	8	19	0	0	0	0	0	0	ديالى
Baghdad	1718	640	1078	0	1	6	23	4	20	13	29	7	24	14	15	68	82	147	250	194	351	169	253	18	30	0	0	0	بغداد
Al-Anbar	125	41	84	0	0	0	0	0	0	0	0	1	2	1	1	3	7	8	12	13	27	15	28	0	7	0	0	0	الأنبار
Babylon	91	32	59	0	0	0	0	0	0	0	0	0	0	0	3	4	7	28	15	16	7	11	0	0	0	0	0	0	بابل
Kerbela	126	58	68	0	0	0	0	0	0	0	0	0	0	0	0	0	16	26	22	24	15	15	5	3	0	0	0	0	كربلاء
Al-Najaf	294	116	178	0	0	0	0	0	0	0	0	0	0	18	4	7	15	15	43	36	54	26	37	12	22	2	3	3	النجف
Al-Qadesyia	161	59	102	0	0	0	0	0	0	0	0	0	0	0	0	0	6	18	20	29	26	47	7	8	0	0	0	0	القادسية
Al-muthanna	124	37	87	0	0	0	0	0	0	0	0	0	0	0	1	0	12	20	3	40	11	22	10	5	0	0	0	0	المتن
Thi-Qar	53	26	27	0	0	0	0	0	0	0	0	0	0	0	0	1	9	8	8	11	8	6	1	1	0	0	0	0	ذي قار
Wasit	125	40	85	0	0	0	0	0	0	0	0	0	0	0	0	1	10	16	12	32	16	27	2	9	0	0	0	0	واسط
Missan	81	34	47	0	0	0	0	0	0	0	0	0	0	0	0	3	5	5	7	15	26	11	3	0	6	0	0	0	ميسان
Al-Basrah	178	72	106	0	0	0	0	0	0	0	0	0	0	0	0	0	6	23	14	22	37	29	15	32	0	0	0	0	البصرة
Total	3328	1240	2088	0	1	6	23	4	20	13	29	9	30	34	22	91	125	257	493	377	680	366	530	76	131	7	4	4	المجموع

عدد المستفيدين الموجودين في دور ومعاهد رعاية المعوقين حسب نوع العوق والجنس لسنة 2018

Number of current beneficiaries existed in nursing houses and institutions of disabled by disability condition and sex for 2018

Table (37)

جدول (37)

Disability condition	T	Sex الجنس		نوع العوق
		F أ	M ذ	
Congenital disorder	2017	762	1255	ولادي
Stubborn disease	0	0	0	مستعصي
Disease	426	155	271	مرض
Accident	30	8	22	حادث
War	52	20	32	حرب
Inherited disease	653	246	407	وراثي
Work accident	0	0	0	اصابة عمل
Other	150	49	101	أخرى
<b>Total</b>	<b>3328</b>	<b>1240</b>	<b>2088</b>	<b>المجموع</b>



عدد المستفيدين الموجودين في دور ومعاهد رعاية المعوقين حسب نوع العوق وفئات العمر والجنس لسنة 2018

Number of current beneficiaries existed in nursing houses and institutions of disabled by disability condition, age group and sex for 2018

Table (38)

جدول (38)

Disability condition	المجموع			70 فأكثر		60_50		50_40		40_30		30_20		20_18		18_15		15_12		12_9		9_6		6_4		أقل من 4		نوع العوق	
	Total			more & 70		60_50		50_40		40_30		30_20		20_18		18_15		15_12		12_9		9_6		6_4		less than 4			
	مج	أ	ذ	F	M	F	M	F	M	F	M	F	M	F	M	F	M	F	M	F	M	F	M	F	M	F	M		
Paraplegia	26	4	22	0	0	0	0	0	1	0	0	1	0	0	0	2	7	0	9	1	5	0	0	0	0	0	0	0	شلل نصفي ايمن وايسر
monoplegia	3	0	3	0	0	0	0	0	0	0	1	0	1	0	0	0	0	0	1	0	0	0	0	0	0	0	0	0	شلل احادي
Quadriplegia	24	11	13	0	0	0	0	0	0	0	0	0	0	0	3	1	2	3	4	4	2	5	0	0	0	0	0	0	شلل رباعي
Spastic	33	9	24	0	0	0	1	0	1	0	1	0	0	0	2	2	5	7	2	6	0	6	0	0	0	0	0	0	شلل تشنجي
Diaplegia and Double hemiplegia	149	56	93	0	0	1	1	1	1	0	1	0	2	0	0	12	17	9	11	13	23	20	37	0	0	0	0	0	شلل الاطراف السفلى او العليا
Amputation of lower and upper limbs	8	4	4	0	1	0	0	0	0	0	0	0	0	0	0	1	2	0	0	0	0	3	1	0	0	0	0	0	بتر الاطراف السفلى او العليا
Congenital heart hole	9	2	7	0	0	0	0	0	0	0	0	0	0	0	0	0	0	1	2	1	3	0	2	0	0	0	0	0	الفتحة الولادية في القلب
Autism	75	11	64	0	0	0	0	0	0	0	0	0	0	0	0	0	0	3	10	1	16	7	38	0	0	0	0	0	توحد
asthma	0	0	0	0	0	0	0	0	0	0	0	0	0	0	0	0	0	0	0	0	0	0	0	0	0	0	0	0	الربو المزمن
Diabetic	2	2	0	0	0	0	0	0	0	0	0	0	0	0	0	1	0	0	0	0	0	1	0	0	0	0	0	0	سكر مزمن ومضاعفاته
Holes on the back	17	6	11	0	0	0	0	0	1	0	0	0	0	0	0	0	0	3	4	1	2	2	4	0	0	0	0	0	فتحات الظهر
stunting	15	11	4	0	0	0	0	0	0	2	0	0	0	0	0	2	0	2	2	3	1	1	1	1	0	0	0	0	تاخر النمو القزمية
Down Syndrome	162	59	103	0	0	0	0	0	0	0	0	0	0	0	0	1	2	21	30	15	27	15	35	7	9	0	0	0	متلازمة داون
Over weight	5	3	2	0	0	0	0	0	0	0	0	0	0	0	0	1	0	0	2	0	0	2	0	0	0	0	0	0	السمنة المفرطة
Arthritis	16	4	12	0	0	0	0	0	1	0	3	0	2	0	0	0	2	2	2	1	1	0	1	1	0	0	0	0	التهاب المفاصل التشنجي
Slight mental retardation	292	85	207	0	0	0	10	0	3	0	3	0	2	0	0	5	7	20	63	36	56	24	51	0	12	0	0	0	تخلف عقلي بسيط
Mental retardation moderate	297	88	209	0	0	0	2	0	0	0	1	1	5	1	1	7	19	18	43	29	76	31	56	1	6	0	0	0	تخلف عقلي متوسط الشدة

Table (38) cont.

تابع جدول (38)

Disability condition	Total		المجموع		70 فأكثر		60_50		50_40		40_30		30_20		20_18		18_15		15_12		12_9		9_6		6_4		أقل من 4		نوع العوق
	مج		أ		ذ		more & 70																		less than 4				
	T	F	M	F	M	F	M	F	M	F	M	F	M	F	M	F	M	F	M	F	M	F	M	F	M	F	M		
Severe mental retardation	59	18	41	0	0	2	4	0	0	0	1	1	5	0	0	1	2	2	1	1	7	8	19	3	2	0	0	تخلف عقلي شديد	
Chronic melancholia	20	4	16	0	0	0	0	0	0	0	0	0	0	0	0	0	0	0	2	0	2	0	5	3	7	1	0	الكآبة المزمنة (التوحد)	
schizophrenia	0	0	0	0	0	0	0	0	0	0	0	0	0	0	0	0	0	0	0	0	0	0	0	0	0	0	0	انقسام الشخصية	
All kinds of psychosis	3	2	1	0	0	0	0	0	0	1	0	0	0	0	0	0	0	0	0	0	0	1	1	0	0	0	0	كل انواع الذهان	
Epilepsy	44	15	29	0	0	0	0	0	1	1	0	0	0	0	0	1	0	3	8	8	15	1	5	1	0	0	0	الصرع	
Deafness	247	90	157	0	0	0	0	0	0	1	2	1	1	1	1	8	13	14	27	28	54	21	27	12	31	4	1	الصم	
Muteness	56	19	37	0	0	0	0	0	3	1	4	1	1	0	0	0	0	5	0	0	20	4	1	8	8	0	0	البكم	
Deafness and Muteness	1029	448	581	0	0	2	2	3	5	6	7	3	8	30	15	17	25	84	141	141	212	143	135	17	31	2	0	الصم والبكم	
Slight deafness	37	11	26	0	0	1	2	0	0	1	0	0	2	0	1	0	0	1	4	5	9	3	6	0	1	0	1	فقدان سمع بسيط	
Deafness moderate	200	66	134	0	0	0	0	0	2	0	3	0	0	0	0	0	5	9	33	31	43	23	42	3	5	0	1	فقدان سمع متوسط	
Severe deafness	250	116	134	0	0	0	0	0	1	0	2	1	1	1	4	25	15	27	31	31	52	18	19	13	9	0	0	فقدان سمع شديد	
Amblyopia	44	20	24	0	0	0	0	0	0	0	0	0	0	0	0	0	0	0	2	1	6	15	14	4	2	0	0	ضعف البصر	
chronic depression	0	0	0	0	0	0	0	0	0	0	0	0	0	0	0	0	0	0	0	0	0	0	0	0	0	0	0	0	كآبة المزمنة
Tips deformity	36	13	23	0	0	0	0	0	0	0	0	0	0	0	0	1	2	5	9	3	12	4	0	0	0	0	0	تشوه الاطراف	
Blindness	152	61	91	0	0	0	1	0	0	0	0	0	0	1	0	1	4	20	41	20	24	17	14	2	6	0	1	فاقد البصر	
Other	18	2	16	0	0	0	0	0	0	0	0	0	0	0	0	0	0	1	5	1	4	0	5	0	2	0	0	أخرى	
Total	3328	1240	2088	0	1	6	23	4	20	13	29	9	30	34	22	91	125	257	493	377	680	366	530	76	131	7	4	المجموع	

عدد المستفيدين الموجودين في ( معاهد التأهيل المهني والورش ) حسب نوع العوق والتأهيل والتدريب والجنس لسنة 2018

Number of current beneficiaries existed in (professional rehabilitation institutions and workshops) by disability condition, kind of rehabilitation and training and sex for 2018

جدول (39) Table (39)

kind of rehabilitation and training	Total مجموع	المجموع		متعدد العوق		عوق بصري		عوق حركي		عوق سمعي		عوق عقلي		نوع التدريب والتأهيل
		أ	ذ	أ	ذ	أ	ذ	أ	ذ	أ	ذ	أ	ذ	
		T	F	M	F	M	F	M	F	M	F	M	F	
sewing	102	79	23	0	0	0	0	2	2	76	17	1	4	خياطة
carpentry	40	9	31	0	0	0	0	0	0	0	26	9	5	نجارة
electricity	1	0	1	0	0	0	0	0	0	0	1	0	0	كهرباء
electronic	19	16	3	0	0	0	0	0	0	16	0	0	3	الالكترون
printing	1	1	0	0	0	0	0	0	0	1	0	0	0	طباعة
cultivation	2	0	2	0	1	0	0	0	0	0	0	0	1	زراعة
welder	11	0	11	0	0	0	0	0	0	0	8	0	3	اللحام
shaving	9	9	0	0	0	0	0	0	0	9	0	0	0	حلاقة
Ceramics	13	4	9	0	7	0	0	4	0	0	1	0	1	سيراميك
drawing at glass	4	1	3	0	0	0	0	0	0	1	3	0	0	رسم على الزجاج
Flower industry	18	6	12	2	5	0	0	1	1	0	0	3	6	صناعة الورد
Cars	5	0	5	0	0	0	0	0	0	0	1	0	4	سيارات
Structured products	5	0	5	0	4	0	0	0	1	0	0	0	0	اعمال تجميعية
Weaving & fenced	7	7	0	0	0	0	0	0	0	4	0	3	0	حياكة او نسيج
computer	15	10	5	0	0	0	0	0	0	9	3	1	2	حاسوب
mechanic	7	0	7	0	0	0	0	0	1	0	3	0	3	ميكانيك
leather	4	4	0	0	0	0	0	0	0	3	0	1	0	الجلود
Other	26	0	26	0	0	0	0	0	21	0	0	0	5	اخرى
Total	289	146	143	2	17	0	0	7	26	119	63	18	37	المجموع

عدد المستفيدين الموجودين في (معاهد الصم والبكم) حسب المرحلة الدراسية والجنس لسنة 2018

Number of beneficiaries existed in (deaf and dumb institutions) by school grade and sex for 2018

Table (40)

جدول (40)

School grade	مج T	Sex الجنس		المرحلة الدراسية	
		أ F	ذ M		
Kindergarten	114	53	61	رياض الاطفال	
Special class	61	17	44	صف خاص	
Primary	Fisrt	276	82	194	الاول
	Second	249	97	152	الثاني
	Third	251	104	147	الثالث
	Fourth	160	56	104	الرابع
	Fifth	148	56	92	الخامس
	Sixth	124	44	80	السادس
	Seventh	0	0	0	السابع
	Eighth	0	0	0	الثامن
	Primary total	1208	439	769	مجموع الابتدائية
Grand total	1383	509	874	المجموع الكلي	

عدد المستفيدين الموجودين في (معاهد العوق الحركي والمكفوفين) حسب المرحلة الدراسية والجنس لسنة 2018  
 Number of beneficiaries existed in (physical handicapped and blind institutions) by school grade and sex for 2018

جدول (41) Table (41)

School grade	المجموع Total	الجنس sex		المرحلة الدراسية	
		أ F	ذ M		
Kindergarten	21	7	14	رياض الأطفال	
especial class	10	4	6	صف خاص	
Primary	First	157	61	96	الأول
	Second	126	59	67	الثاني
	Third	146	50	96	الثالث
	Fourth	127	57	70	الرابع
	Fifth	80	34	46	الخامس
	Sixth	78	33	45	السادس
Primary total	714	294	420	مجموع الابتدائية	
Intermediate	First class	37	11	26	الأول متوسط
	Second class	16	9	7	الثاني متوسط
	Third class	23	9	14	الثالث متوسط
Intermediate total	76	29	47	مجموع المتوسطة	
Preparatory	Fourth	0	0	0	رابع
	Fifth	0	0	0	خامس
	Sixth	0	0	0	سادس
Preparatory total	0	0	0	مجموع اعدادية	
Grand total	821	334	487	المجموع الكلي	

عدد المستفيدين الموجودين في (معاهد التخلف العقلي) حسب المرحلة الدراسية والجنس لسنة 2018  
 Number of beneficiaries existed in (mental retardation institutions) by school grade and sex  
 for 2018

جدول (42) Table (42)

School grade	الجنس sex			المرحلة الدراسية
	مج	أ	ذ	
	T	F	M	
Basic	364	106	258	أساس
Intermediate	277	77	200	متوسط
Advanced	196	70	126	متقدم
<b>Total</b>	<b>837</b>	<b>253</b>	<b>584</b>	<b>المجموع</b>

عدد المستفيدين الداخليين في دور ومعاهد رعاية المعوقين حسب فئات العمر والجنس والمحافظه لسنة 2018

Number of beneficiaries enrolled in state nursing homes and institutions of disabled by age group, sex and governorate for 2018

Table (43)

جدول (43)

Governorate	المجموع		60_50		50_40		40_30		30_20		20_18		18_15		15_12		12_9		9_6		6_4		اقل من 4		المحافظة		
	Total																				less than 4						
	مج	أ	ذ	أ	ذ	أ	ذ	أ	ذ	أ	ذ	أ	ذ	أ	ذ	أ	ذ	أ	ذ	أ	ذ	أ	ذ	أ		ذ	
	T	F	M	F	M	F	M	F	M	F	M	F	M	F	M	F	M	F	M	F	M	F	M	F	M		
Nineveh	70	20	50	0	0	0	0	0	0	1	4	0	2	4	8	3	15	4	10	6	11	2	0	0	0	نينوى	
Salah-Aldeen	5	3	2	0	0	0	0	0	0	0	0	0	0	0	0	0	0	0	1	0	0	2	0	1	1	صلاح الدين	
Kirkuk	0	0	0	0	0	0	0	0	0	0	0	0	0	0	0	0	0	0	0	0	0	0	0	0	0	0	كركوك
Diyala	6	3	3	0	0	0	0	0	0	0	0	0	0	0	0	0	0	0	3	3	0	0	0	0	0	0	ديالى
Baghdad	623	203	420	0	0	0	2	2	19	6	16	9	17	43	48	23	43	27	90	81	172	12	13	0	0	بغداد	
Al-Anbar	130	42	88	0	0	0	0	0	0	1	2	1	1	3	7	8	14	13	28	16	29	0	7	0	0	الانبار	
Babylon	26	10	16	0	0	0	0	0	0	0	0	0	0	0	0	2	5	5	5	9	0	0	0	0	0	0	بابل
Kerbela	22	12	10	0	0	0	0	0	0	0	0	0	0	0	0	1	4	4	6	3	2	2	0	0	0	0	كربلاء
Al-Najaf	33	13	20	0	0	0	0	0	0	0	0	2	0	1	1	1	3	3	8	5	4	1	4	0	0	0	النجف
Al-Qadesyia	46	22	24	0	0	0	0	0	0	0	0	0	0	0	0	1	0	1	17	19	5	3	0	0	0	0	القادسية
Al-muthanna	11	4	7	0	0	0	0	0	0	0	0	0	0	0	0	0	0	0	2	2	2	5	0	0	0	0	المتنى
Thi-Qar	10	3	7	0	0	0	0	0	0	0	0	0	0	0	0	0	0	0	1	2	5	1	1	0	0	0	ذي قار
Wasit	32	9	23	0	0	0	0	0	0	0	0	0	0	0	0	1	0	0	5	6	11	2	7	0	0	0	واسط
Missan	12	5	7	0	0	0	0	0	0	0	0	0	0	0	0	0	0	2	3	3	3	0	1	0	0	0	ميسان
Al-Basrah	32	11	21	0	0	0	0	0	0	0	0	0	0	0	0	0	0	1	3	3	1	7	17	0	0	0	البصرة
Total	1058	360	698	0	0	0	2	2	19	8	22	12	20	51	64	36	79	59	159	155	272	36	60	1	1	1	المجموع

عدد المستفيدين المغادرين من دور ومعاهد المعوقين حسب أسباب المغادرة والجنس لسنة 2018

Number of beneficiaries departed from nursing homes and institutions of disabled by reason of departure and sex for 2018

جدول (44)

Table (44)

Reasons of departure	مج T	الجنس Sex		أسباب المغادرة
		أ F	ذ M	
Graduation	276	98	178	التخرج
According to the beneficiary request	76	31	45	بناء على طلبه
Delivered to the family	0	0	0	تسليم الى أسرته
Dismissal by a decision	8	2	6	فصل بقرار
Sickness	6	2	4	مرض
Death	2	0	2	وفاة
Escape	14	1	13	الهروب
Addoption	0	0	0	التبني
Attaining the legal age	28	6	22	لأكمال السن القانوني
Bad behaviour	3	0	3	سوء سلوك
Retirement	2	0	2	تقاعد
End of membership	7	5	2	انتهاء عضوية
Absence by request	22	4	18	انقطاع بطلب
Other	300	83	217	اخرى
<b>Total</b>	<b>744</b>	<b>232</b>	<b>512</b>	<b>المجموع</b>



عدد العاملين في دور ومعاهد رعاية المعوقين ( على الملاك ) حسب الشهادة والجنس والمحافظة لسنة 2018

Number of employees (permanent) in nursing homes and institutions of disabled by certificate, sex and governorate for 2018

Table (45)

جدول (45)

Governorate	المجموع		شهادات اخرى		بكالوريوس		دبلوم		اعدادية		متوسطة		ابتدائية		المحافظة	
	Total		Other		Bachlor		Diploma		Preparatory		Intermediate		Primary			
	مج	أ	ذ	أ	ذ	أ	ذ	أ	ذ	أ	ذ	أ	ذ	أ		ذ
	T	F	M	F	M	F	M	F	M	F	M	F	M	F	M	
Nineveh	16	10	6	0	0	1	3	5	1	2	2	0	0	2	0	نينوى
Salah-Aldeen	25	9	16	0	0	2	5	1	1	1	1	1	0	4	9	صلاح الدين
Kirkuk	28	17	11	0	1	4	0	2	2	7	3	1	0	3	5	كركوك
Diyala	22	17	5	0	0	10	2	4	0	1	0	1	0	1	3	ديالى
Baghdad	843	472	371	16	24	163	96	121	23	59	37	14	16	99	175	بغداد
Al-Anbar	61	16	45	0	1	5	10	6	17	1	5	2	1	2	11	الانبار
Babylon	42	31	11	1	0	9	3	10	0	7	1	2	0	2	7	بابل
Kerbela	50	32	18	0	0	7	5	9	3	8	1	5	0	3	9	كربلاء
Al-Najaf	113	68	45	1	0	24	8	11	5	15	19	6	4	11	9	النجف
Al-Qadesyia	94	63	31	0	2	22	10	27	4	3	3	4	1	7	11	القادسية
Al-muthanna	70	54	16	0	2	9	6	25	3	8	2	3	1	9	2	المثنى
Thi-Qar	24	16	8	0	0	4	3	5	1	4	1	2	0	1	3	ذي قار
Wasit	62	40	22	1	0	11	12	18	3	2	0	2	2	6	5	واسط
Missan	35	22	13	0	0	7	3	10	0	4	1	0	3	1	6	ميسان
Al-Basrah	34	25	9	0	0	4	1	8	1	4	0	5	1	4	6	البصرة
Total	1519	892	627	19	30	282	167	262	64	126	76	48	29	155	261	المجموع

عدد العاملين في دور ومعاهد رعاية المعوقين ( الفعلي ) حسب الشهادة والجنس والمحافظة لسنة 2018

Number of employees (actual) in nursing homes and institutions of disabled by certificate, sex and governorate for 2018

Table (46)

جدول (46)

Governorate	المجموع		شهادات اخرى		بكالوريوس		دبلوم		اعدادية		متوسطة		ابتدائية		المحافظة	
	Total		Other		Bachlor		Diploma		Preparatory		Intermediate		Primary			
	مج	أ	ذ	أ	ذ	أ	ذ	أ	ذ	أ	ذ	أ	ذ	أ		ذ
	T	F	M	F	M	F	M	F	M	F	M	F	M	F	M	
Nineveh	16	9	7	0	0	1	3	5	2	1	2	0	0	2	0	نينوى
Salah-Aldeen	25	9	16	0	0	2	5	1	1	1	1	1	0	4	9	صلاح الدين
Kirkuk	28	17	11	0	1	4	0	2	2	7	3	1	0	3	5	كركوك
Diyala	22	17	5	0	0	10	2	4	0	1	0	1	0	1	3	ديالى
Baghdad	806	451	355	11	21	152	97	113	24	54	32	13	16	108	165	بغداد
Al-Anbar	61	16	45	0	1	5	10	6	17	1	5	2	1	2	11	الانبار
Babylon	42	31	11	1	0	9	3	10	0	7	1	2	0	2	7	بابل
Kerbela	48	31	17	0	0	6	4	9	3	7	1	5	0	4	9	كربلاء
Al-Najaf	112	67	45	1	0	24	8	11	5	15	19	6	4	10	9	النجف
Al-Qadesyia	92	63	29	0	1	22	9	27	4	3	3	4	1	7	11	القادسية
Al-muthanna	79	49	30	0	3	6	9	23	9	10	5	0	1	10	3	المثنى
Thi-Qar	23	15	8	0	0	4	3	5	1	4	1	2	0	0	3	ذي قار
Wasit	60	39	21	1	0	11	11	17	3	2	0	2	2	6	5	واسط
Missan	35	22	13	0	0	7	3	10	0	4	1	0	3	1	6	ميسان
Al-Basrah	32	24	8	0	0	4	1	7	1	4	0	4	0	5	6	البصرة
Total	1481	860	621	14	27	267	168	250	72	121	74	43	28	165	252	المجموع

- القسم السادس -

-Sixth section -

المستفيدين المشمولين براتب شبكة الحماية الاجتماعية  
للذكور والإناث

**Beneficiaries covered by social care  
office for male and female**

عدد المستفيدين المشمولين برواتب شبكة الحماية الاجتماعية للمرأة والرجل حسب اخر دفعة لسنة 2018

Number of beneficiaries covered by social care office for man and woman by the last payment for 2018

جدول ( 47 ) Table (47)

المحافظة	دائرة الرعاية الاجتماعية (للرجال)	دائرة الرعاية الاجتماعية (للمرأة)	المجموع
	Social care office (M)	Social care office (W)	Total
عدد المستفيدين	عدد المستفيدين	عدد المستفيدين والمستفيدات	
عدد المستفيدين	Number of beneficiaries (M)	Number of beneficiaries (W)	Number of beneficiaries (M&W)
نينوى	59330	41188	100518
صلاح الدين	26133	21695	47828
كركوك	25411	13848	39259
ديالى	41726	16131	57857
بغداد	135453	109538	244991
الانبار	37443	19487	56930
بابل	46495	24419	70914
كربلاء	36450	18028	54478
النجف	41669	23439	65108
القادسية	42338	22727	65065
المتن	24309	16906	41215
ذي قار	55805	31874	87679
واسط	37356	20423	57779
ميسان	36843	19462	56305
البصرة	56341	39116	95457
المجموع	703102	438281	1141383

المبالغ المصروفة للمستفيدين والمستفيدات من الرجال والنساء المشمولين برواتب شبكة الحماية الاجتماعية حسب الدفعة لسنة 2018

The amounts spent for beneficiaries of Man and Woman covered by social care office by payment 2018

Table (48)

جدول ( 48 )

Governorate	المبلغ المصروف الدفعة الثالثة (بالالف دينار)		المبلغ المصروف الدفعة الثانية (بالالف دينار)		المبلغ المصروف الدفعة الاولى (بالالف دينار)		المحافظة
	Amount spent at the 3rd payment (ID Thousand)		Amount spent at the 2nd payment (ID Thousand)		Amount spent at the first payment (ID Thousand)		
	للرأة for Woman	للرجل for Man	للرأة for Woman	للرجل for Man	للرأة for Woman	للرجل for Man	
Nineveh	9,340,559	17,741,364	10,869,556	32,935,190	8,110,050	17,576,446	نينوى
Salah-Aldeen	5,100,955	7,651,309	5,140,936	9,960,815	4,836,579	7,552,470	صلاح الدين
Kirkuk	3,026,692	7,534,220	3,404,573	10,426,515	2,906,900	7,410,620	كركوك
Diyala	3,822,117	13,006,638	4,288,180	15,519,547	3,599,400	13,172,482	ديالى
Baghdad	26,093,990	40,614,946	29,599,755	44,757,350	25,640,187	41,630,445	بغداد
Al-Anbar	5,059,870	11,310,001	5,985,198	13,524,415	4,826,808	11,221,452	الانبار
Babylon	5,409,884	14,429,277	5,920,723	14,941,682	4,928,679	14,944,653	بابل
Kerbela	4,251,305	11,336,257	4,192,272	12,456,009	4,094,729	11,598,971	كربلاء
Al-Najaf	5,360,816	12,754,609	5,498,929	12,907,361	5,223,267	12,906,033	النجف
Al-Qadesyia	5,106,766	12,835,204	6,078,332	13,266,116	5,027,641	13,190,470	القادسية
Al-muthanna	4,020,361	6,898,687	4,103,719	7,040,407	3,818,964	6,915,032	المتن
Thi-Qar	7,178,660	17,334,807	7,681,140	18,056,343	6,989,900	17,290,720	ذي قار
Wasit	4,706,837	11,769,008	4,481,710	12,923,855	4,319,387	11,642,900	واسط
Missan	4,442,864	11,221,763	4,561,716	11,709,866	4,363,584	11,124,031	ميسان
Al-Basrah	8,813,191	16,274,985	9,655,719	17,660,631	8,307,150	16,108,356	البصرة
<b>Total</b>	<b>101,734,867</b>	<b>212,713,075</b>	<b>111,462,458</b>	<b>248,086,102</b>	<b>96,993,225</b>	<b>214,285,081</b>	<b>المجموع</b>

Table (48) cont.

تابع جدول ( 48 )

Governorate	المبلغ المصروف الكلي (بالالف دينار)			المبلغ المصروف الدفعة السادسة (بالالف دينار)		المبلغ المصروف الدفعة الخامسة (بالالف دينار)		المبلغ المصروف الدفعة الرابعة (بالالف دينار)		المحافظة
	Amount spent at the total payments (ID			Amount spent at the sixth		Amount spent at the fifth		Amount spent at the fourth		
	مج Total	للرأة for Woman	للرجل for Man	للرأة for Woman	للرجل for Man	للرأة for Woman	للرجل for Man	للرأة for Woman	للرجل for Man	
Nineveh	178,200,055	56,104,446	122,095,609	9,773,799	18,608,580	8,975,539	17,587,051	9,034,943	17,646,978	نينوى
Salah-Aldeen	78,580,225	30,561,751	48,018,474	5,409,232	7,837,206	5,010,212	7,408,632	5,063,837	7,608,042	صلاح الدين
Kirkuk	66,823,882	18,630,152	48,193,730	3,159,905	7,751,745	3,061,920	7,521,910	3,070,162	7,548,720	كركوك
Diyala	104,967,250	23,355,415	81,611,835	3,991,610	13,330,244	3,740,095	12,785,823	3,914,013	13,797,101	ديالى
Baghdad	407,702,709	158,471,370	249,231,339	26,181,403	42,167,093	25,206,269	39,859,894	25,749,766	40,201,611	بغداد
Al-Anbar	102,801,766	31,128,961	71,672,805	5,178,005	12,618,211	4,979,982	11,516,295	5,099,098	11,482,431	الانبار
Babylon	120,621,036	32,494,682	88,126,354	5,552,385	14,887,468	5,220,121	14,390,183	5,462,890	14,533,091	بابل
Kerbela	94,622,308	25,172,892	69,449,416	4,263,876	11,607,966	4,147,521	11,203,909	4,223,189	11,246,304	كربلاء
Al-Najaf	108,634,542	32,056,592	76,577,950	5,389,114	13,025,111	5,265,964	12,464,768	5,318,502	12,520,068	النجف
Al-Qadesyia	109,694,562	31,480,556	78,214,006	5,196,173	13,235,708	4,985,240	12,772,545	5,086,404	12,913,963	القادسية
Al-muthanna	65,738,400	23,829,049	41,909,351	4,056,685	7,353,857	3,883,800	6,809,882	3,945,520	6,891,486	المتن
Thi-Qar	148,192,591	43,467,027	104,725,564	7,322,844	17,672,801	7,031,070	17,115,528	7,263,413	17,255,365	ذي قار
Wasit	99,170,039	27,688,218	71,481,821	4,851,632	11,815,674	4,629,216	11,606,842	4,699,436	11,723,542	واسط
Missan	94,121,289	26,591,913	67,529,376	4,440,472	11,452,272	4,372,766	10,998,368	4,410,511	11,023,076	ميسان
Al-Basrah	152,508,216	53,308,832	99,199,384	9,078,359	16,940,675	8,695,210	16,101,468	8,759,203	16,113,269	البصرة
<b>Total</b>	<b>1,932,378,870</b>	<b>614,341,856</b>	<b>1,318,037,014</b>	<b>103,845,494</b>	<b>220,304,611</b>	<b>99,204,925</b>	<b>210,143,098</b>	<b>101,100,887</b>	<b>212,505,047</b>	<b>المجموع</b>

- القسم السابع -  
-Seventh section -

المعينين لذوي الاعاقة والاحتياجات الخاصة  
**Assigner of disabled & special demands**

عدد المعاقين الذين تم شمول معيניהم براتب حسب المحافظة والجنس لسنة 2018

Number of disabled whom inclusiveness of their assigners in salary by governorate and sex for year 2018

Table (49)

جدول ( 49 )

Governorate	Assigner			Disabled			المحافظة
	مج	أ	ذ	مج	أ	ذ	
	T	F	M	T	F	M	
Nineveh	98	78	20	98	31	67	نينوى
Salah-Aldeen	1	1	0	1	0	1	صلاح الدين
Kirkuk	969	780	189	969	352	617	كركوك
Diyala	189	151	38	189	65	124	ديالى
Baghdad	1113	778	335	1113	410	703	بغداد
Al-Anbar	11	6	5	11	3	8	الانبار
Babylon	168	127	41	168	63	105	بابل
Kerbela	15	11	4	15	6	9	كربلاء
Al-Najaf	65	55	10	65	36	29	النجف
Al-Qadesyia	16	11	5	16	5	11	القادسية
Al-muthanna	732	539	193	732	251	481	المتن
Thi-Qar	121	87	34	121	52	69	ذي قار
Wasit	30	23	7	30	10	20	واسط
Missan	15	9	6	15	5	10	ميسان
Al-Basrah	38	27	11	38	11	27	البصرة
<b>Total</b>	<b>3581</b>	<b>2683</b>	<b>898</b>	<b>3581</b>	<b>1300</b>	<b>2281</b>	<b>المجموع</b>



عدد المعاقين الذين تم شمول معيبيهم براتب حسب الفئات العمرية والجنس لسنة 2018

Number of disabled whom inclusiveness of their assistants in salary  
by age group and sex for year 2018

جدول ( 50 ) Table (50)

Age group	مج	أ	ذ	الفئة العمرية
	T	F	M	
1 - 5	404	151	253	5 - 1
6 - 10	376	137	239	10 - 6
11- 15	378	127	251	15 - 11
16 - 20	349	124	225	20 - 16
21 - 25	288	92	196	25 - 21
26 - 30	209	77	132	30 - 26
31 - 35	191	67	124	35 - 31
36 - 40	177	56	121	40 - 36
41 - 45	165	54	111	45 - 41
46 - 50	183	60	123	50 - 46
51 - 55	153	58	95	55 - 51
56 - 60	134	53	81	60 - 56
61 - 65	156	71	85	65 - 61
66 - 70	152	47	105	70 - 66
70 & more	266	126	140	70 فأكثر
<b>Total</b>	<b>3581</b>	<b>1300</b>	<b>2281</b>	<b>المجموع</b>

عدد المعاقين ومعينهم من الموظفين الذين استلموا رواتب حسب المحافظة والجنس لسنة 2018

Number of disabled and their assigners from employee whom received salary by governorate and sex for 2018

Table (51)

جدول ( 51 )

Governorate	Assigner			Disabled			المحافظة
	المعين			المعاق			
	مج	أ	ذ	مج	أ	ذ	
	T	F	M	T	F	M	
Nineveh	2884	2195	689	2884	1005	1879	نينوى
Salah-Aldeen	1521	1193	328	1521	519	1002	صلاح الدين
Kirkuk	1228	1006	222	1228	308	920	كركوك
Diyala	1447	1282	165	1447	254	1193	ديالى
Baghdad	7306	6009	1297	7306	1983	5323	بغداد
Al-Anbar	1441	1173	268	1441	491	950	الانبار
Babylon	1852	1500	352	1852	513	1339	بابل
Kerbela	1044	851	193	1044	328	716	كربلاء
Al-Najaf	1272	992	280	1272	359	913	النجف
Al-Qadesyia	1153	894	259	1153	357	796	القادسية
Al-muthanna	731	555	176	731	291	440	المتن
Thi-Qar	1899	1464	435	1899	607	1292	ذي قار
Wasit	1269	983	286	1269	445	824	واسط
Missan	995	808	187	995	262	733	ميسان
Al-Basrah	2564	2045	519	2564	738	1826	البصرة
Total	28606	22950	5656	28606	8460	20146	المجموع

عدد المعيّنين الذين تم منحهم اجازة معين متفرغ حسب جهات العمل والجنس لسنة 2018

Number of assigners whom were awarded leave for dedication to as assigner by direction of work and sex for 2018

Ministry	جدول ( 52 )			الوزارة
	مج T	أ F	ذ M	
Cabinet council	117	67	50	مجلس الوزراء
Parliament	4	1	3	مجلس النواب
Labor & social affairs	73	45	28	العمل والشؤون الاجتماعية
Education	2994	2324	670	التربية
Higher education	213	153	60	التعليم
Sciences	84	59	25	العلوم
Health	798	558	240	الصحة
Industry & Mineral	403	223	180	الصناعة والمعادن
Communication	41	30	11	الاتصالات
electricity	46	25	21	الكهرباء
Petroleum	22	13	9	النفط
Interior affairs	10	3	7	الداخلية
Defense	5	0	5	الدفاع
Financial	55	39	16	المالية
Municipalizes	123	78	45	البلديات
Accommodation	142	105	37	الاسكان
Wateriness resources	99	69	30	الموارد المائية
Roads & birdges	9	5	4	الطرق والجسور
Transportation	40	28	12	المواصلات
Migration	48	31	17	الهجرة
Sports & Youth	40	25	15	الرياضة والشباب
Agriculture	121	91	30	الزراعة
Culture	114	80	34	الثقافة
Planning	68	56	12	التخطيط
Justice	41	18	23	العدل
Trade	126	86	40	التجارة
Investment commission	26	20	6	هيئة الاستثمار
Environment	35	24	11	البيئة
Martyr institution	36	24	12	مؤسسة الشهداء
Al shaii Entail	58	33	25	الوقف الشيعي
Al ssunni Entail	25	12	13	الوقف السني
Governorates councils	189	100	89	مجالس المحافظات
Agriculture Bank	7	3	4	المصرف الزراعي
Counterintelligence system	1	0	1	جهاز المخابرات
Prisoners institution	13	9	4	مؤسسة السجناء
Total	6226	4437	1789	المجموع

عدد المعاقين ومعينيهن من الموظفين الذين منحوا اجازة معين متفرغ حسب المحافظة والجنس لسنة  
2018

Number of disabled and their assigners whom were awarded leave for dedication  
as assigner by governorate and sex for 2018

جدول ( 53 )

Governorate	Assigner			Disabled			المحافظة
	مج	أ	ذ	مج	أ	ذ	
	T	F	M	T	F	M	
Nineveh	194	145	49	194	97	97	نينوى
Salah-Aldeen	279	204	75	279	153	126	صلاح الدين
Kirkuk	127	100	27	127	53	74	كركوك
Diyala	133	102	31	133	62	71	ديالى
Baghdad	2491	1843	648	2491	1051	1440	بغداد
Al-Anbar	198	142	56	198	72	126	الانبار
Babylon	184	119	65	184	67	117	بابل
Kerbela	260	187	73	260	128	132	كربلاء
Al-Najaf	244	164	80	244	128	116	النجف
Al-Qadesyia	258	165	93	258	109	149	القادسية
Al-muthanna	360	265	95	360	179	181	المتن
Thi-Qar	336	202	134	336	145	191	ذي قار
Wasit	375	267	108	375	176	199	واسط
Missan	388	256	132	388	205	183	ميسان
Al-Basrah	399	276	123	399	158	241	البصرة
<b>Total</b>	<b>6226</b>	<b>4437</b>	<b>1789</b>	<b>6226</b>	<b>2783</b>	<b>3443</b>	<b>المجموع</b>

عدد المعاقين الذين تم منح اقاربهم اجازة المعين المتفرغ حسب الفئات العمرية والجنس  
لسنة 2018

Number of disabled whom were awarded of their relatives leave for  
dedication as assigner by age group and sex for 2018

جدول ( 54 )

Age group	مج T	أ F	ذ M	الفئة العمرية
1 - 5	877	423	454	5 - 1
6 - 10	1079	439	640	10 - 6
11- 15	567	228	339	15 -11
16 - 20	486	217	269	20 - 16
21 - 25	336	148	188	25 - 21
26 - 30	290	138	152	30 - 26
31 - 35	262	112	150	35 - 31
36 - 40	278	110	168	40 - 36
41 - 45	276	102	174	45 - 41
46 - 50	261	104	157	50 - 46
51 - 55	250	90	160	55 - 51
56 - 60	191	74	117	60 - 56
61 - 65	251	111	140	65 - 61
66 - 70	201	106	95	70 - 66
70 & more	621	381	240	70 فأكثر
<b>Total</b>	<b>6226</b>	<b>2783</b>	<b>3443</b>	<b>المجموع</b>